



Informace ze zdravotnictví Ústeckého kraje

Ústavu zdravotnických informací a statistiky
České republiky

Ústí nad Labem
16.08.2006

4

Lázeňská péče v Ústeckém kraji v roce 2005

Balneologic Care in the Ústecký Region in 2005

Souhrn

Informace o lázeňské péči v Ústeckém kraji v roce 2005 obsahuje údaje o počtu přijatých pacientů a ošetrovacích dnů v členění podle způsobu úhrady péče a podle skupin diagnóz, údaje o počtu léčebných výkonů, o lůžkové kapacitě a přepočteném počtu pracovníků.

Summary

Information on balneologic care in the Ústecký region in 2005 contains data on the numbers of admitted patients and the numbers of days of stay classified by type of financing and by type of disease, data on the numbers of medical performances, on the bed capacity and about the numbers of workers (whole time equivalents).

V Ústeckém kraji jsou tři lázeňská zařízení, Lázně Mšeno, Lázně Teplice a Vojenské lázně v Teplicích. Přehled o činnosti těchto lázeňských zařízení za rok 2005 získal Krajský odbor ÚZIS ČR v Ústí nad Labem z ročních výkazů L (MZ) 2-01, E (MZ) 4-01, které jsou součástí Programu statistických zjišťování v České republice na rok 2005. Formuláře výkazů a pokyny jsou vystaveny na internetu www.uzis.cz [NZIS/Výkazy 2005]. Edice IZK o lázeňské péči v předchozích letech jsou dostupné na internetových stránkách ústavu v části Rychlé informace.

K 31.12.2005 v lázeňských léčebnách kraje pracovalo v přepočteném evidenčním počtu celkem (zaokrouhleně) 742 zaměstnanců, z toho 24 lékařů, 65 všeobecných sester, 84 fyzioterapeutů, 48 masérů, 30 sanitářů, 380 zaměstnanců v kategorii dělníci atd. K výše uvedenému datu bylo v provozu 1 396 lůžek.

Lázně v Ústeckém kraji během roku navštívilo celkem 18 164 pacientů, toho 671 dětí a 121 dorostu. Z celkového počtu pacientů si hradilo plně lázeňskou péči 2 108 tuzemců a 8 046 cizinců. Při porovnání časové řady od roku 2001 celkový počet léčených pacientů dva roky klesal. V roce 2005 sice počet pacientů stoupl oproti roku 2004 o 1 427, ale počty ošetrovacích dnů opět klesly a z toho vyplývá, že se zkrátila průměrná ošetrovací doba z 19,9 na 17,7 dnů. Vývoj počtu pacientů a ošetrovacích dnů v posledních pěti letech je přehledně uveden v následující tabulce.

Vývoj počtu ošetřovacích dnů a léčených pacientů - celkem

Lázeňská péče	Ústecký kraj					ČR
	2001	2002	2003	2004	2005	2005
	celkem					
ošetřovací dny	385 736	349 446	331 088	331 215	321 306	5 777 335
počet pacientů	19 427	17 374	16 368	16 737	18 164	314 298
průměrná ošetřovací doba	19,90	20,11	20,22	19,78	17,68	18,38
	z toho cizinci					
ošetřovací dny	111 601	135 225	142 840	130 586	109 220	1 721 977
podíl na celkovém počtu (v %)	28,93	38,70	43,14	39,43	33,99	29,81
počet pacientů	7 332	7 979	8 010	7 657	8 046	120 474
podíl na celkovém počtu (v %)	37,74	45,92	48,94	45,75	44,30	38,33
průměrná ošetřovací doba	15,22	16,95	17,83	17,05	13,57	14,29

Z celkového počtu 18 164 pacientů se léčilo na nemoci oběhového ústrojí 0,4 %, na nervové nemoci 20,3 %, na nemoci pohybového ústrojí 78,9 % a na duševní poruchy 0,4 % pacientů. Z toho cizinci se léčili pouze na nemoci nervové 5,0 % a nemoci pohybového ústrojí 39,3 %.

K největšímu poklesu pacientů i ošetřovacích dnů došlo mezi rokem 2001 a 2005 u příspěvkové lázeňské péče. V roce 2001 se léčilo 2 355 pacientů, kteří pobýli v lázních celkem 47 871 ošetřovacích dnů. V roce 2005 už se léčilo pouze 875 pacientů s pobytem 18 277 ošetřovacích dnů. Výrazný nárůst se projevil v roce 2005 u domácích platících. V roce 2001 bylo na vlastní náklady léčeno 1 084 pacientů (12 361 ošetřovacích dnů). V roce 2005 počet těchto pacientů vzrostl téměř na dvojnásobek, ale počet ošetřovacích dnů se zvýšil nepatrně (2 108 pacientů, 13 481 ošetřovacích dnů). Průměrná doba léčby se zkrátila z 11 dnů na 6 dnů. Nejvyšší návštěvnost cizinců v posledních pěti letech byla v roce 2003 (8 010 léčených a 142 840 ošetřovacích dnů). V roce 2005 došlo k poklesu počtu ošetřovacích dnů o 24 %, počet pacientů nepatrně vzrostl.

Celkem se v roce 2005 léčilo v ČR 314 298 pacientů (299 359 dospělých, 2 831 dorostu a 12 108 dětí). Z tohoto počtu se 5,8 % léčilo v Ústeckém kraji (5,5 % dospělých, 0,1 % dorostu a 0,2 % dětí).

V ČR doprovázelo pacienty 4 596 osob a strávily s nimi 144 048 dnů, z toho v Ústeckém kraji doprovázelo pacienty 190 osob s délkou pobytu 7 455 dnů.

Zpracovala: Jana Petru

ÚZIS ČR, Ústecký krajský odbor
Pařížská 227/20, 400 01 Ústí nad Labem
telefon: 475237453
email: petru@uzis.cz
www.uzis.cz

Lázeňská péče dle způsobu úhrady

Lázeňská péče	Poskytnutá lázeňská péče					Doprovod hrazený ZP
	na náklad zdrav. pojištění		plně na vlastní náklady		celkem	
	KLP	PLP	tuzemci	cizinci		
Počet přijatých pacientů	7 135	875	2 108	8 046	18 164	190
Počet ošetřovacích dnů	180 328	18 277	13 481	109 220	321 306	7 455
Průměrná ošetřovací doba	25,3	20,9	6,4	13,6	17,7	39,2

Lázeňská péče pro dospělé, dorost a děti

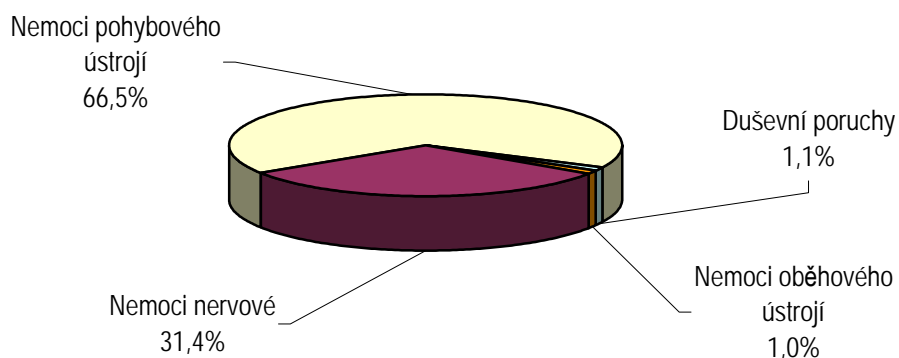
Lázeňská péče	Poskytnutá lázeňská péče					Doprovod hrazený ZP
	celkem	z toho (v %)				
		na náklad zdrav. pojištění		plně na vlastní náklady		
		KLP	PLP	tuzemci	cizinci	
pro dospělé						
Počet přijatých pacientů	17 372	37,68	5,04	12,13	45,15	73
Počet ošetřovacích dnů	289 242	53,55	6,32	4,66	35,47	1 574
pro dorost						
Počet přijatých pacientů	121	100,00	-	-	-	-
Počet ošetřovacích dnů	6 050	100,00	-	-	-	-
pro děti						
Počet přijatých pacientů	671	69,90	-	-	30,10	117
Počet ošetřovacích dnů	26 014	74,55	-	-	25,45	5 881

KLP - komplexní lázeňská péče (plně hrazená zdrav. pojišťovnami)

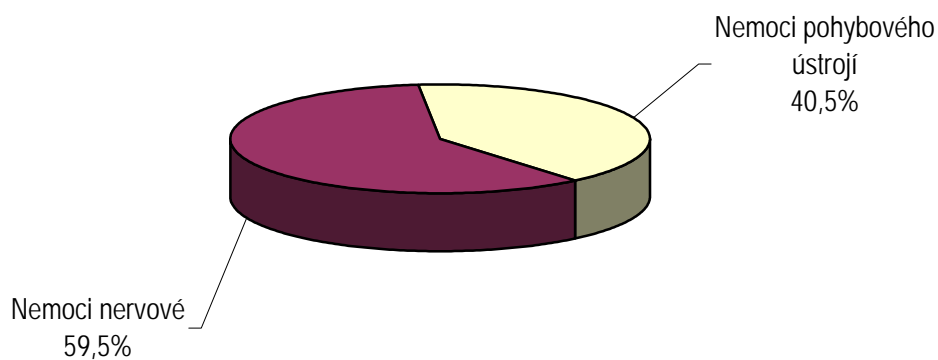
PLP - příspěvková lázeňská péče (částečně hrazená zdrav. pojišťovnami)

ZP - zdravotní pojišťovny

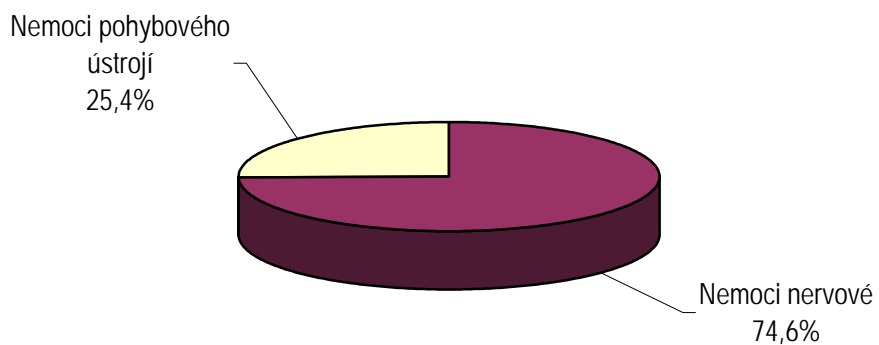
Lázeňská péče pro dospělé na náklad zdravotního pojištění dle indikačních skupin



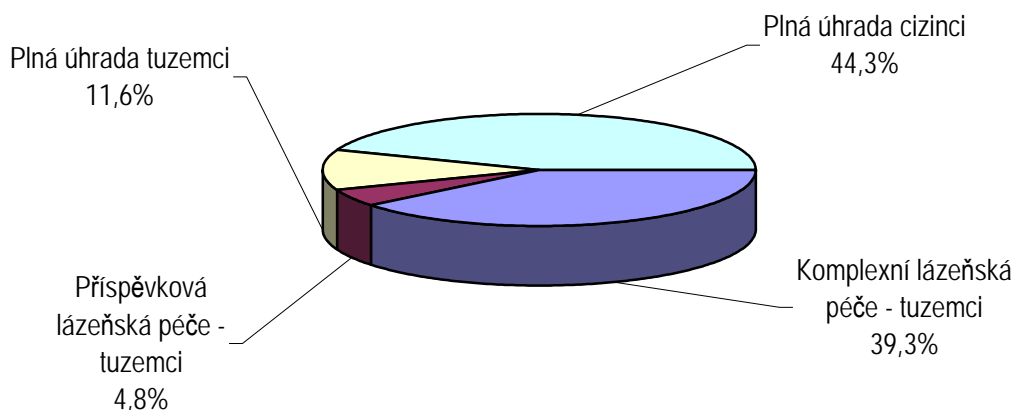
Lázeňská péče pro dorost na náklad zdravotního pojištění dle indikačních skupin



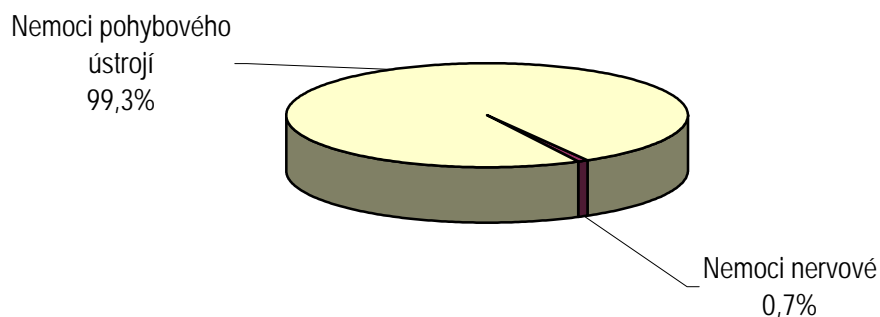
Lázeňská péče pro děti na náklad zdravotního pojištění dle indikačních skupin



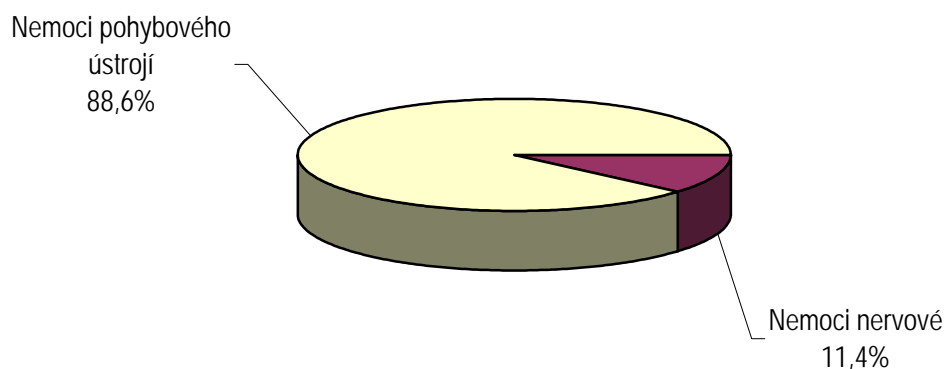
Struktura pacientů podle způsobu úhrady



Lázeňská péče na vlastní náklady dle indikačních skupin - tuzemci



Lázeňská péče na vlastní náklady dle indikačních skupin - cizinci



Průměrná ošetrovací doba

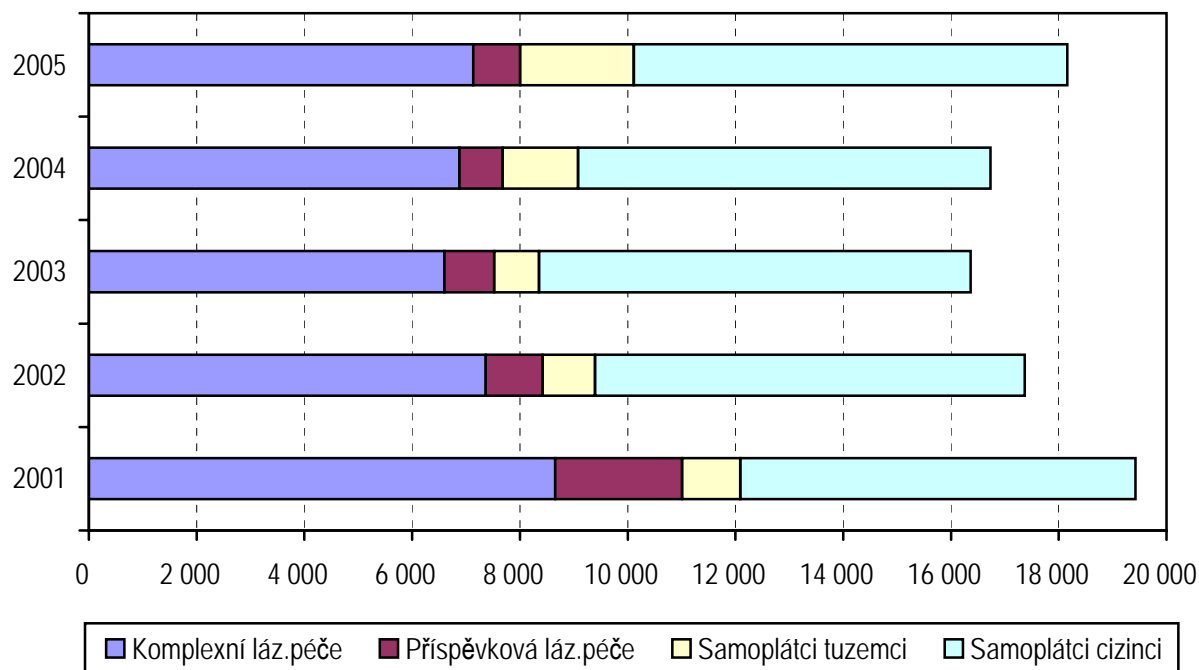
Věková kategorie	Průměrná doba léčení					
	celkem	na náklad zdrav. pojištění		plně na vlastní náklady		Doprovod hrazený ZP
		KLP	PLP	tuzemci	cizinci	
2001						
Dospělí	18,7	22,7	20,1	11,4	15,0	22,1
Dorost	20,1	20,1	-	-	-	-
Děti	42,6	45,9	49,0	-	25,8	28,1
2002						
Dospělí	19,2	23,1	20,2	10,3	16,9	21,1
Dorost	43,3	42,1	-	-	66,3	23,9
Děti	34,5	39,9	-	7,5	16,3	26,3
2003						
Dospělí	19,4	23,0	20,6	8,8	17,7	20,1
Dorost	40,8	40,7	-	3,0	43,5	28,4
Děti	34,1	36,7	-	-	21,5	26,7
2004						
Dospělí	19,0	23,7	20,7	7,4	17,0	21,9
Dorost	41,9	42,5	-	3,0	35,0	30,5
Děti	38,8	39,7	-	27,0	22,9	27,0
2005						
Dospělí	16,6	23,7	20,9	6,4	13,1	21,6
Dorost	50,0	50,0	-	-	-	-
Děti	38,8	41,3	-	-	32,8	50,3

Léčebné výkony

Léčebné výkony	Počet výkonů celkem		Index 2004 - 2005 (v %)
	2004	2005	
Minerální a termální koupele	120 547	101 734	84,39
Peloidní výkony	26 360	26 799	101,67
Ostatní výkony s použitím PLZ ¹⁾	93 295	120 112	128,74
Vodoléčby a masáže	272 642	195 343	71,65
Rehabilitace	171 936	166 916	97,08
Elektrofyziální výkony	217 613	275 765	126,72
Inhalace	2 417	2 442	101,03
Umělé koupele	58 753	60 518	103,00
Jiné výkony	276 258	172 433	62,42

¹⁾ PLZ - přírodní léčivé zdroje

Vývoj počtu lázeňských pacientů v letech 2001 - 2005



Sídla lázeňských léčeben

