



Informace ze zdravotnictví Ústeckého kraje

Ústavu zdravotnických informací a statistiky
České republiky

Ústí nad Labem
10. 8. 2007

5

Hemodialýza - činnost oboru v Ústeckém kraji v roce 2006

Haemodialysis - Activity in Branch in the Ústecký Region in 2006

Souhrn

Informace ze zdravotnictví kraje o činnosti oboru hemodialýza v Ústeckém kraji v roce 2006 obsahuje údaje o personálním zajištění, o počtu výkonů dle použité metody a také o počtu pacientů, dialyzačních lůžek a hemodialyzačních přístrojů podle druhu zařízení a za jednotlivá zařízení.

Summary

Information on health service activity in the branch of haemodialysis in the Ústecký region in 2006 contains data about personnel capacity, about numbers of examinations by used method and also about numbers of patients, dialysis beds and haemodialysis set-ups by type of establishment and by individual establishments.

Informace o ambulanci péči v oboru hemodialýzy byly čerpány z ročního výkazu A (MZ) 1-01, který vyplňuje každé ambulanci oddělení (pracoviště) oboru. Počet přístrojů ve stáří do 1 roku a počet přístrojů starších 8 let byl získán z výkazu o přístrojovém vybavení zdravotnických zařízení T (MZ) 1-01. Výkazy jsou součástí Programu statistických zjišťování v ČR na rok 2006. Formuláře výkazů a pokyny jsou vystaveny na internetu www.uzis.cz, kde jsou též umístěny edice IZK o činnosti oboru hemodialýza z předchozích let.

Přehledné znázornění rozmístění jednotlivých hemodialyzačních pracovišť v okresech kraje znázorňuje mapka „Sít' zdravotnických zařízení Ústeckého kraje poskytujících hemodialyzační péči dle ORP“. Obsahuje údaje o počtech zařízení, včetně jejich detašovaných pracovišť, činných k 31.12.2006. Podkladem byl registr zdravotnických zařízení.

Zveřejnění individuálních údajů nebo agregovaných údajů o méně než třech ZZ, je v souladu se zákonem č. 89/1995 Sb., o státní statistické službě, ve znění pozdějších předpisů, podmíněno souhlasem ZZ s publikováním údajů. Z tohoto důvodu jsou údaje za hemodialyzační střediska Ústeckého kraje uvedeny agregovaně, protože jedno z těchto zařízení neposkytlo souhlas s publikováním individuálních údajů.

V roce 2006 zabezpečovalo zdravotní péči v oboru hemodialýza 17,85 lékařů, 90,50 ZPBD a 7,00 ostatních pracovníků, kam jsou zařazeni sanitáři, technici, psychologové apod. Pracovníci jsou uváděni včetně pracovníků smluvních a v tzv. přepočteném počtu, což je součet úvazků. Bylo provedeno téměř 59 tisíc výkonů, z toho nejčastějším výkonem byla hemodialýza (82,5 %) a hemodiafiltrace (17,5 %). Z celkového počtu pacientů léčených hemodialýzou byla převážná část léčena v chronickém programu. Více než z poloviny se jednalo o pacienty ve věkové skupině 20–64 let (57,50 %), ve věkové

skupině nad 65 let absolvovalo chronický program 202 pacientů (42,50 %) a ve věkové skupině 0–19 let žádný pacient.

V kraji bylo v provozu celkem 87 dialyzačních míst (lůžek), z toho pro pacienty léčené v akutním programu 8 lůžek a pro pacienty léčené v chronickém programu 79 lůžek. Na jednom dialyzačním místě (lůžku) bylo provedeno v průměru 675 výkonů, což koresponduje s průměrným „vytížením“ místa (lůžka) v ČR.

V roce 2006 byla péče poskytována z jedné čtvrtiny v ambulantních částech lůžkových zdravotnických zařízení a ze tří čtvrtin v hemodialyzačních střediscích (v roce 2005 byla péče poskytována zhruba rovnoměrně, nepatrně méně v ambulantní části lůžkových ZZ).

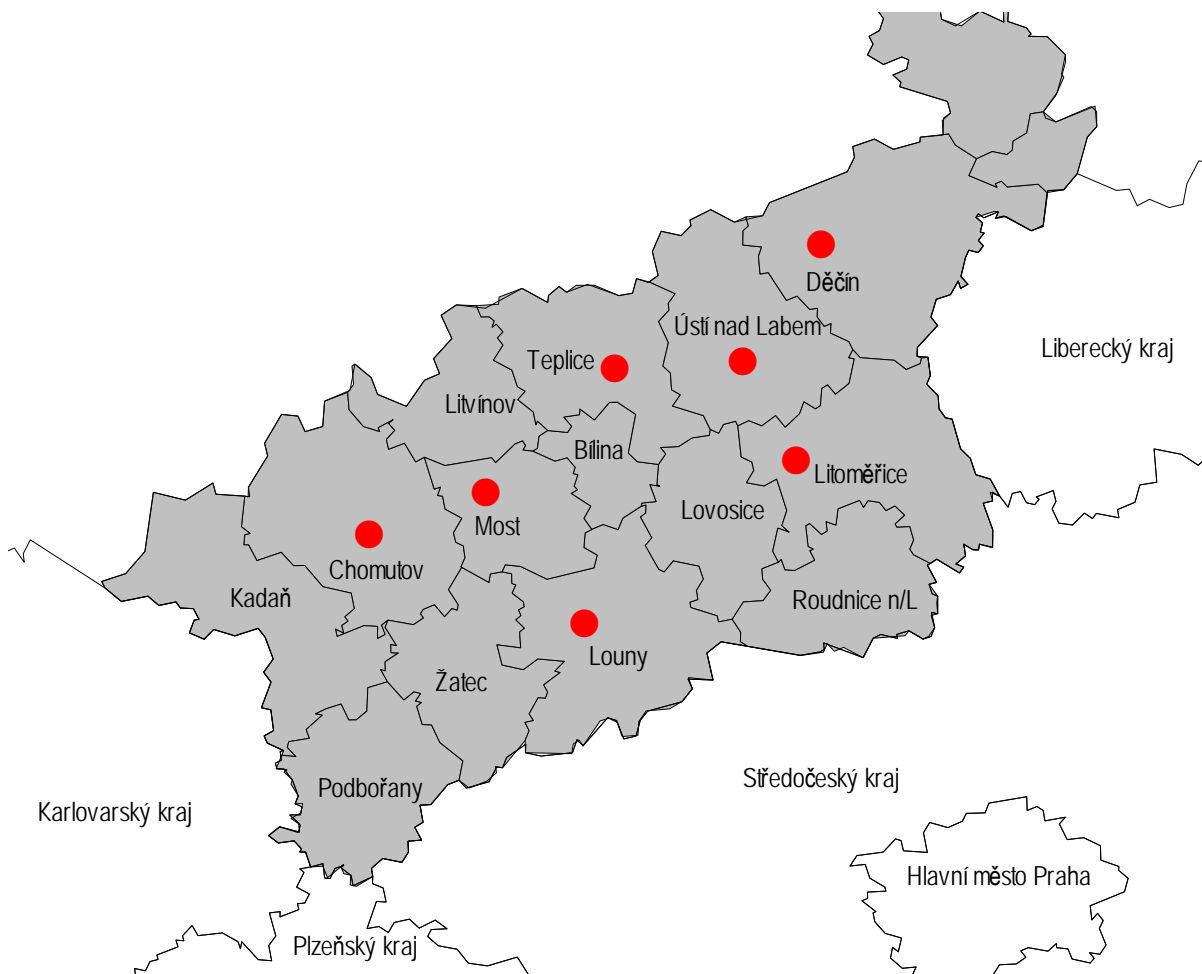
Zdravotnická zařízení využívala celkem 125 přístrojů, převážně ve stáří 1–8 let (67 %) a nad 8 let (24 %). Zbývající část tvořili přístroje ve stáří do 1 roku (9 %). Ve srovnání s ostatními kraji ČR je přístrojové vybavení v kraji poměrně nové, protože v ostatních krajích se přístroje starší 8 let podílejí na přístrojovém vybavení 32 procenty.

Zpracovala: Jiřina Hanušová
ÚZIS ČR, Ústecký krajský odbor
Pařížská 227/20
400 01 Ústí nad Labem
tel.: 475 237 458
hanusova@uzis.cz
www.uzis.cz

Značky v tabulkách

- Stříška (^)** na místě čísla v tabulkách značí, že při podrobnějším členění nelze data uvést, protože se jedná o individuální údaj a zdravotnické zařízení neposkytlo souhlas s publikováním dat.
- Ležatá čárka (-)** v tabulce na místě čísla značí, že se jev nevyskytoval.
- Nula (0,0)** značí více než nulu, ale méně než nejmenší jednotku vyjádřitelnou v tabulce.

Síť zdravotnických zařízení Ústeckého kraje poskytujících hemodialyzační péči dle ORP



Pozn.: Vyznačeny jsou ty obce, ve kterých je alespoň jedna ordinace

● - pozice značky zobrazuje sídlo ambulantního zařízení

Personální zajištění a činnost

Hemodialyzační pracoviště ¹⁾	počet zařízení a pracovišť	Počet pracovníků ²⁾			Počet provedených výkonů		
		lékaři	ZPBD ³⁾		celkem	v % (z kraje)	na 1 ZPBD ³⁾
			absolutně	v % (z kraje)			
ČR	93	169,37	1 073,03	x	641 300	x	598
Ústecký kraj	7	17,85	90,50	100,0	58 768	100,0	649
z toho:							
Nemocnice Děčín, p.o.	1	0,80	12,50	13,8	6 057	10,3	485
Masarykova nem. v Ústí n/L, p.o.	1	2,00	17,00	18,8	8 683	14,8	511
Hemodialyzační střediska ⁴⁾	5	15,05	61,00	67,4	44 028	74,9	722

¹⁾ Jmenovitě pouze zdravotnická zařízení, která poskytla souhlas se zveřejňováním údajů

²⁾ Součet úvazků, vč. smluvních

³⁾ ZPBD - zdravotničtí pracovníci nelékaři s odbornou způsobilostí bez odborného dohledu dle zákona č. 96/2004 Sb., o nelékařských zdravotnických povoláních, § 5 - § 21

⁴⁾ zahrnuje 5 hemodialyzačních středisek (Fresenius Medical Care-DS, s.r.o. Louny; Fresenius Medical Care-DS, s.r.o. Chomutov; Fresenius Medical Care-DS, s.r.o. Most; RENART, s.r.o. Litoměřice; EuroCare, s.r.o. Teplice)

Výkony podle metody

Hemodialyzační pracoviště ¹⁾	Počet výkonů					
	celkem	v tom (v %)				
		hemo-dialýzou	hemo-filtrací	hemo-diafiltrací	plasma-ferézou	hemo-perfusí
ČR	641 300	79,93	0,38	19,53	0,17	0,00
Ústecký kraj	58 768	82,50	-	17,46	0,03	0,01
z toho:						
Nemocnice Děčín, p.o.	6 057	90,41	-	9,59	-	-
Masarykova nem. v Ústí n/L, p.o.	8 683	92,49	-	7,32	0,18	-
Hemodialyzační střediska ²⁾	44 028	79,44	-	20,54	-	0,01

¹⁾ Jmenovitě pouze zdravotnická zařízení, která poskytla souhlas se zveřejňováním údajů

²⁾ zahrnuje 5 hemodialyzačních středisek (Fresenius Medical Care-DS, s.r.o. Louny; Fresenius Medical Care-DS, s.r.o. Chomutov; Fresenius Medical Care-DS, s.r.o. Most; RENART, s.r.o. Litoměřice; EuroCare, s.r.o. Teplice)

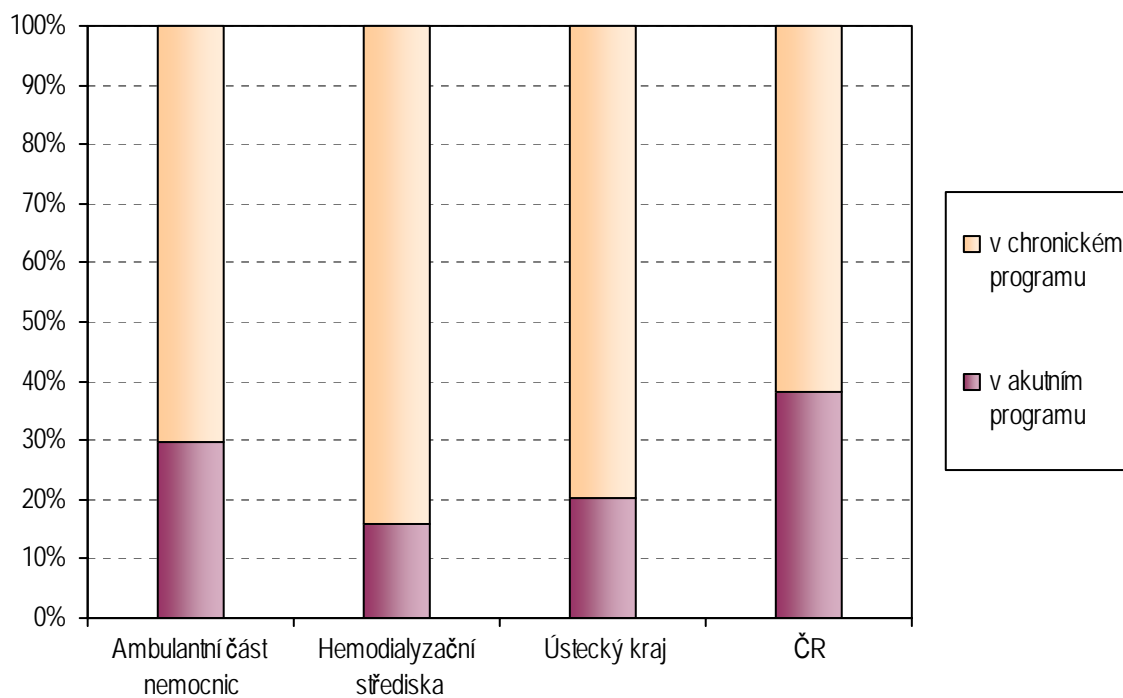
Počet léčených pacientů

Hemodialyzační pracoviště ¹⁾	Počet pacientů léčených hemodialýzou					počet pacientů na 1 lékaře	Počet pacientů léčených peritoneální dialýzou
	v programu		v programu chronickém ve věkové skupině				
	akutním (v %)	chronickém (v %)	0-19 let	20-64 let	65 let a více		
ČR	38,0	62,0	30	2 622	2 757	51,5	469
Ústecký kraj	20,2	79,8	-	273	202	33,3	45
z toho:							
Nemocnice Děčín, p.o.	21,3	78,7	-	33	26	93,8	6
Masarykova nem. v Ústí n/L, p.o.	35,4	64,6	-	39	34	56,5	2
Hemodialyzační střediska ²⁾	15,7	84,3	-	201	142	27,0	37

¹⁾ Jmenovitě pouze zdravotnická zařízení, která poskytla souhlas se zveřejňováním údajů

²⁾ zahrnuje 5 hemodialyzačních středisek (Fresenius Medical Care-DS, s.r.o. Louny; Fresenius Medical Care-DS, s.r.o. Chomutov; Fresenius Medical Care-DS, s.r.o. Most; RENART, s.r.o. Litoměřice; EuroCare, s.r.o. Teplice)

Struktura pacientů léčených hemodialýzou



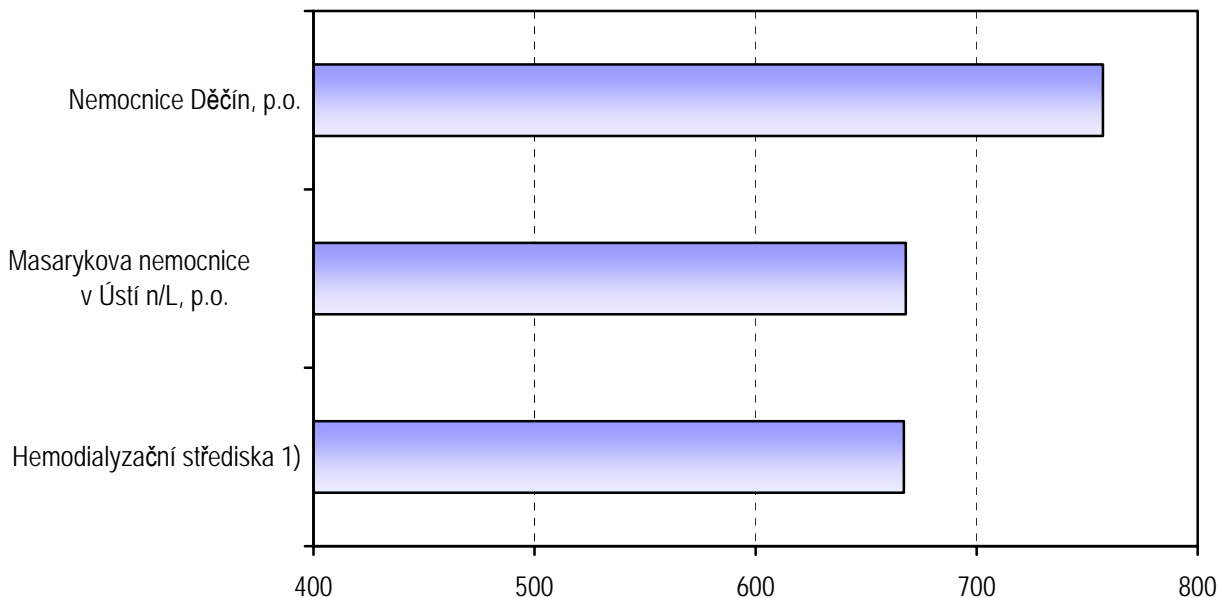
Dialyzační místa (lůžka) a přístrojové vybavení

Hemodialyzační pracoviště ¹⁾	Dialyzační místa (lůžka)		Počet výkonů na 1 dialyzační místo	Hemodialyzační přístroje			Počet přístrojů na 1 dialyzační místo
	akutní	chronická		celkem	z toho (v %)		
					ve stáří do 1 roku	starší 8 let	
ČR	79	883	667	1 390	8,5	32,1	1,4
Ústecký kraj	8	79	675	125	8,8	24,0	1,4
z toho:					-		
Nemocnice Děčín, p.o.	1	7	757	12	8,3	-	1,5
Masarykova nem. v Ústí n/L, p.o.	1	12	668	19	-	78,9	1,5
Hemodialyzační střediska ²⁾	6	60	667	94	10,6	16,0	1,4

¹⁾ Jmenovitě pouze zdravotnická zařízení, která poskytla souhlas se zveřejňováním údajů

²⁾ zahrnuje 5 hemodialyzačních středisek (Fresenius Medical Care-DS, s.r.o. Louny; Fresenius Medical Care-DS, s.r.o. Chomutov; Fresenius Medical Care-DS, s.r.o. Most; RENART, s.r.o. Litoměřice; EuroCare, s.r.o. Teplice)

Počet výkonů na 1 dialyzační místo (lůžko) na hemodialyzačních pracovištích *)



*) Jmenovitě pouze zdravotnická zařízení, která poskytla souhlas se zveřejňováním údajů

¹⁾ zahrnuje 5 hemodialyzačních středisek (Fresenius Medical Care-DS, s.r.o. Louny; Fresenius Medical Care-DS, s.r.o. Chomutov; Fresenius Medical Care-DS, s.r.o. Most; RENART, s.r.o. Litoměřice; EuroCare, s.r.o. Teplice)