



Informace ze zdravotnictví Ústeckého kraje

Ústavu zdravotnických informací a statistiky
České republiky

Ústí nad Labem
27. 8. 2007

9

Lázeňská péče v Ústeckém kraji v roce 2006

Balneologic Care in the Ustecký Region in 2006

Souhrn

Informace o lázeňské péči v Ústeckém kraji v roce 2006 obsahuje údaje o počtu přijatých pacientů a ošetrovacích dnů v členění podle způsobu úhrady péče a podle skupin diagnóz, údaje o počtu léčebných výkonů, o lůžkové kapacitě a přepočteném počtu pracovníků.

Summary

Information on balneologic care in the Ustecký region in 2006 contains data on the numbers of admitted patients and the numbers of days of stay classified by type of financing and by type of disease, data on the numbers of medical performances, on the bed capacity and about the numbers of workers (whole time equivalents).

Podkladem pro zpracování dat o činnosti zařízení jsou roční výkazy L (MZ) 2-01, E (MZ) 4-01, které jsou součástí Programu statistických zjišťování v České republice na rok 2006. Formuláře výkazů a pokyny jsou vystaveny na internetu www.uzis.cz, kde jsou též umístěny edice IZK o lázeňské péči z předchozích let.

K 31. 12. 2006 pracovalo v lázeňských léčebnách kraje v přepočteném evidenčním počtu celkem 724,60 zaměstnanců, v provozu bylo 1 379 lůžek.

Lázně v Ústeckém kraji během roku navštívilo 20 026 pacientů, z toho 2,7 % dětí a 0,8 % dorostu. Z celkového počtu pacientů si 2/3 plně hradili lázeňskou péči. Oproti předchozímu roku vzrostl počet pacientů o 10 %, poklesl počet ošetrovacích dnů a snížila se průměrná ošetrovací doba. U cizinců byl naopak zaznamenán pokles v počtu pacientů, poklesu počtu ošetrovacích dnů, ale nárůstu průměrné ošetrovací doby.

Z převážné části byli pacienti léčeni na nemoci pohybového ústrojí (86 %) a nemoci nervové (14 %), nemoci oběhového ústrojí nemoci duševní tvořili nepatrný zlomek. Z toho cizinci se léčili pouze na nemoci nervové a na nemoci pohybového ústrojí.

K poklesu počtu pacientů došlo v roce 2006 oproti roku 2005 u komplexní lázeňské péče a lázeňské péče poskytnuté cizincům. Nárůst byl zaznamenán u příspěvkové lázeňské péče a téměř trojnásobný nárůst u domácích platících pacientů.

Nejnižší průměrná ošetrovací doba byla u platících tuzemců a nejvyšší u poskytnuté komplexní lázeňské péče. Průměrná ošetrovací doba celkem v lázeňských zařízeních byla 16,21 dní.

Podíl ošetrovacích dnů cizinců na lázeňské péči v byl 29,14 % a podíl počtu pacientů 29,87 %. Podíl ošetrovacích dnů cizinců léčených v léčebných zařízeních ČR byl 33,56 % a podíl počtu pacientů 41,21 %.

Celkem se v roce 2006 léčilo v ČR 327 078 pacientů (96,1 % dospělých, 0,7 % dorostu a 3,2 % dětí). Z tohoto počtu se 6,12 % léčilo v Ústeckém kraji. Tyto pacienty doprovázelo 4 233 osob a strávily s nimi téměř 140 tisíc dnů, z toho v Ústeckém kraji doprovázelo pacienty 341 osob s délkou pobytu necelých 10 tisíc dnů.

Zpracovala: Jiřina Hanušová
ÚZIS ČR, Ústecký krajský odbor
Pařížská 227/20, 400 01 Ústí nad Labem
telefon: 475237453
email: hanusova@uzis.cz
www.uzis.cz

Značky v tabulkách

Ležatá čárka (-) v tabulce na místě čísla značí, že se jev nevyskytoval.

Lázeňská péče dle způsobu úhrady

Lázeňská péče	Poskytnutá lázeňská péče					Doprovod hrazený ZP
	na náklad zdrav. pojištění		plně na vlastní náklady		celkem	
	KLP	PLP	tuzemci	cizinci		
Počet přijatých pacientů	6 476	1 474	6 094	5 982	20 026	341
Počet ošetřovacích dnů	166 214	31 932	31 844	94 585	324 575	9 988
Průměrná ošetřovací doba	25,7	21,7	5,2	15,8	16,2	29,3

Lázeňská péče pro dospělé, dorost a děti

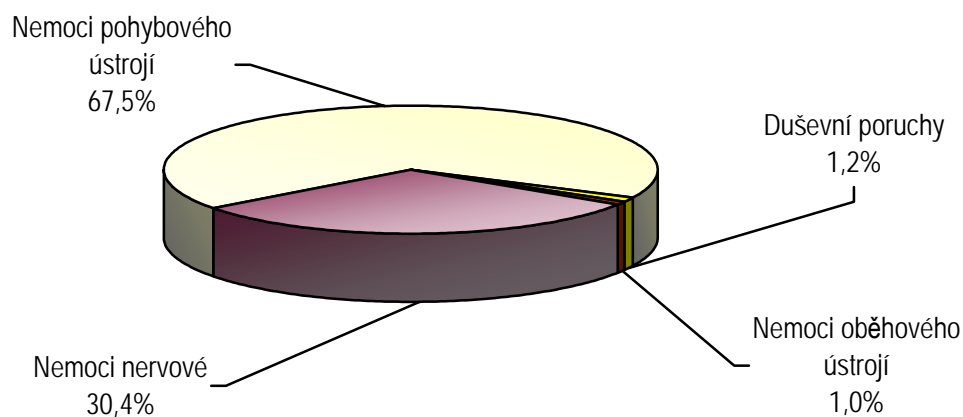
Lázeňská péče	Poskytnutá lázeňská péče					Doprovod hrazený ZP
	celkem	z toho (v %)				
		na náklad zdrav. pojištění		plně na vlastní náklady		
		KLP	PLP	tuzemci	cizinci	
pro dospělé						
Počet přijatých pacientů	19 327	30,53	7,29	31,49	30,69	56
Počet ošetřovacích dnů	296 312	47,90	9,79	10,73	31,58	1 305
pro dorost						
Počet přijatých pacientů	164	77,44	9,76	1,83	10,98	19
Počet ošetřovacích dnů	7 191	86,19	8,65	0,22	4,94	612
pro děti						
Počet přijatých pacientů	535	83,93	9,16	0,75	6,17	266
Počet ošetřovacích dnů	21 072	85,86	10,91	0,18	3,05	8 071

KLP - komplexní lázeňská péče (plně hrazená zdrav. pojišťovnami)

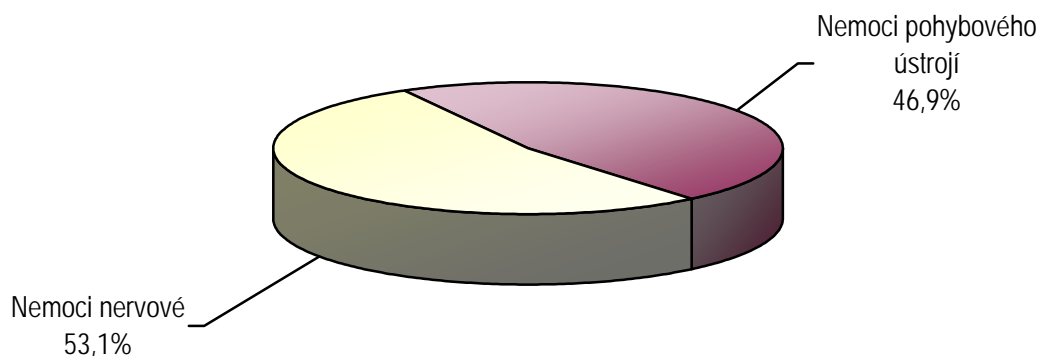
PLP - příspěvková lázeňská péče (částečně hrazená zdrav. pojišťovnami)

ZP - zdravotní pojišťovny

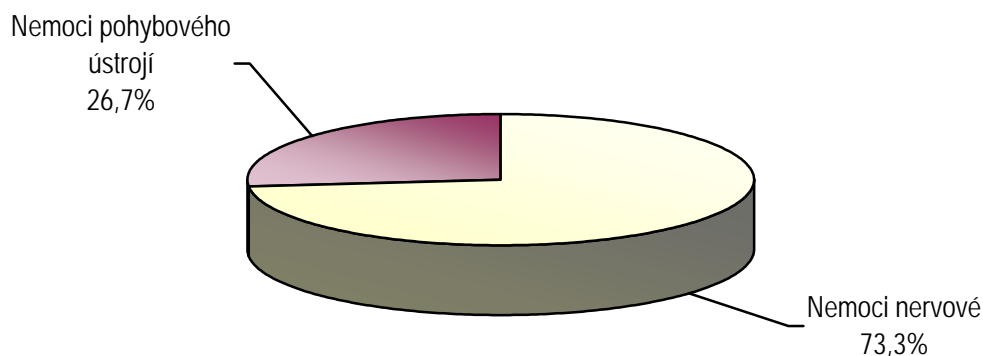
Lázeňská péče pro dospělé na náklad zdravotního pojištění dle indikačních skupin



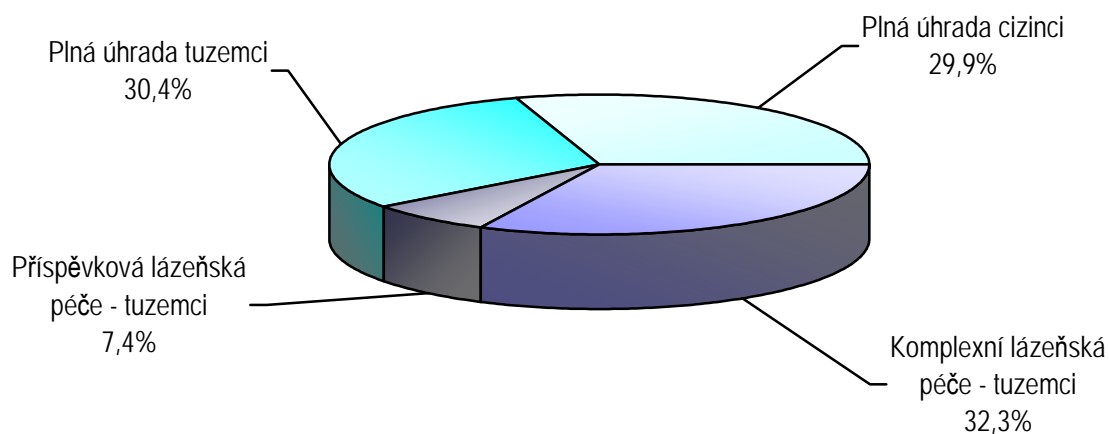
Lázeňská péče pro dorost na náklad zdravotního pojištění dle indikačních skupin



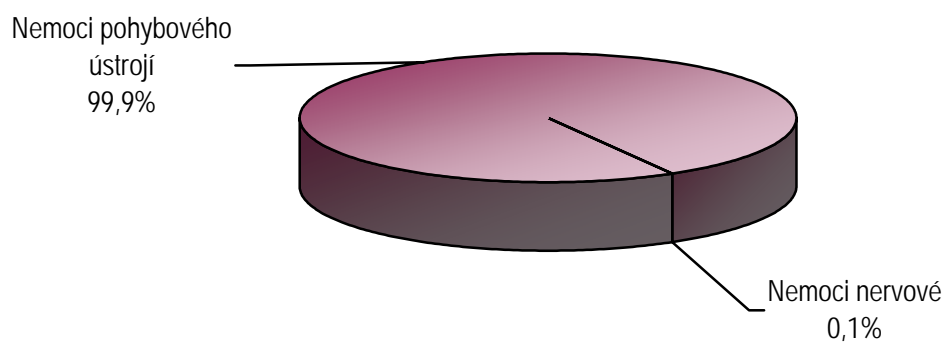
Lázeňská péče pro děti na náklad zdravotního pojištění dle indikačních skupin



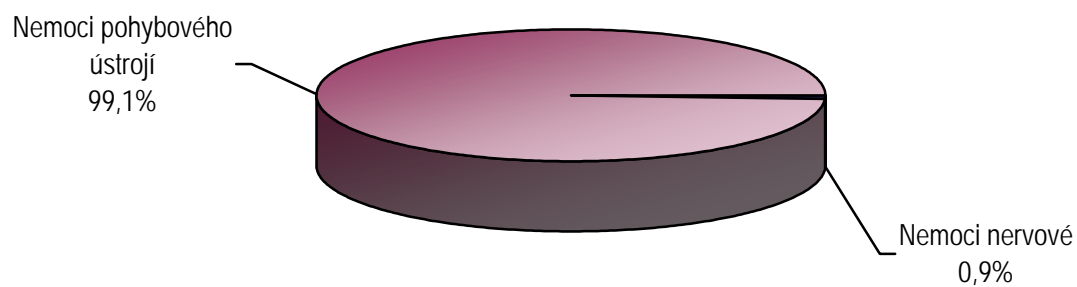
Struktura pacientů podle způsobu úhrady



Lázeňská péče na vlastní náklady dle indikačních skupin - tuzemci



Lázeňská péče na vlastní náklady dle indikačních skupin - cizinci



Průměrná ošetrovací doba

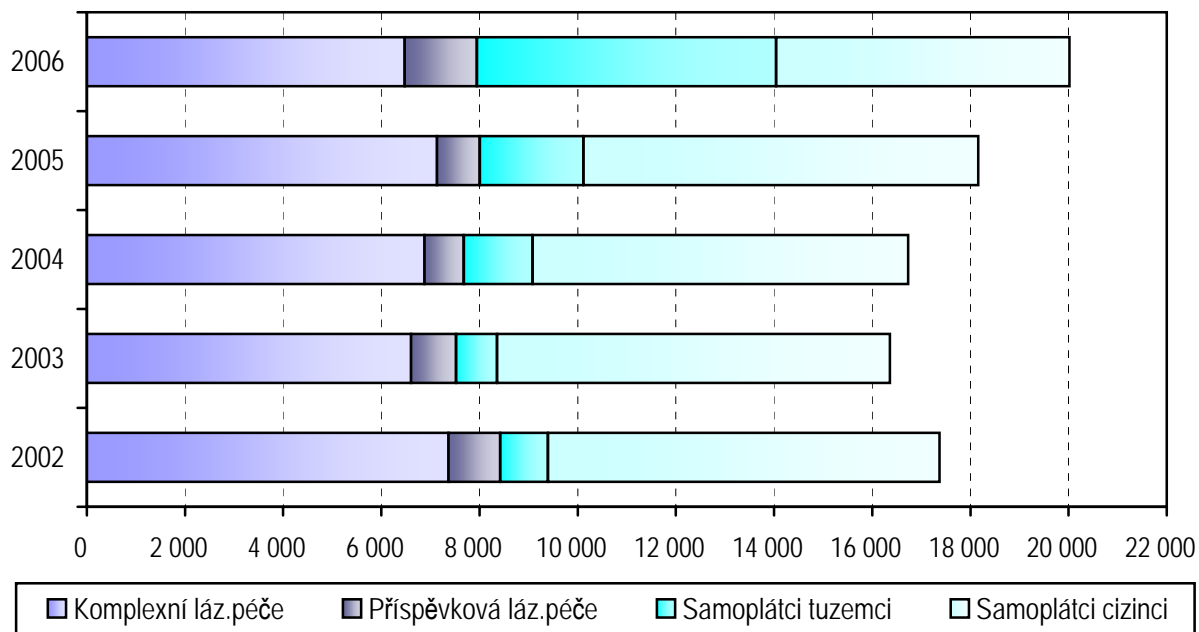
Věková kategorie	Průměrná doba léčení					
	celkem	na náklad zdrav. pojištění		plně na vlastní náklady		Doprovod hrazený ZP
		KLP	PLP	tuzemci	cizinci	
2002						
Dospělí	19,2	23,1	20,2	10,3	16,9	21,1
Dorost	43,3	42,1	-	-	66,3	23,9
Děti	34,5	39,9	-	7,5	16,3	26,3
2003						
Dospělí	19,4	23,0	20,6	8,8	17,7	20,1
Dorost	40,8	40,7	-	3,0	43,5	28,4
Děti	34,1	36,7	-	-	21,5	26,7
2004						
Dospělí	19,0	23,7	20,7	7,4	17,0	21,9
Dorost	41,9	42,5	-	3,0	35,0	30,5
Děti	38,8	39,7	-	27,0	22,9	27,0
2005						
Dospělí	16,6	23,7	20,9	6,4	13,1	21,6
Dorost	50,0	50,0	-	-	-	-
Děti	38,8	41,3	-	-	32,8	50,3
2006						
Dospělí	15,3	24,1	20,6	5,2	15,8	23,3
Dorost	43,9	48,8	38,9	5,3	19,7	32,2
Děti	39,4	40,3	46,9	9,5	19,5	30,3

Léčebné výkony

Léčebné výkony	Počet výkonů celkem		Index 2005 - 2006 (v %)
	2005	2006	
Minerální a termální koupele	101 734	103 056	101,30
Peloidní výkony	26 799	22 917	85,51
Ostatní výkony s použitím PLZ ¹⁾	120 112	129 843	108,10
Vodoléčby a masáže	195 343	199 706	102,23
Rehabilitace	166 916	159 252	95,41
Elektrofyziální výkony	275 765	278 480	100,98
Inhalace	2 442	2 505	102,58
Umělé koupele	60 518	71 971	118,92
Jiné výkony	172 433	231 668	134,35

¹⁾ PLZ - přírodní léčivé zdroje

Vývoj počtu lázeňských pacientů v letech 2002 - 2006



Sídla lázeňských léčeben

