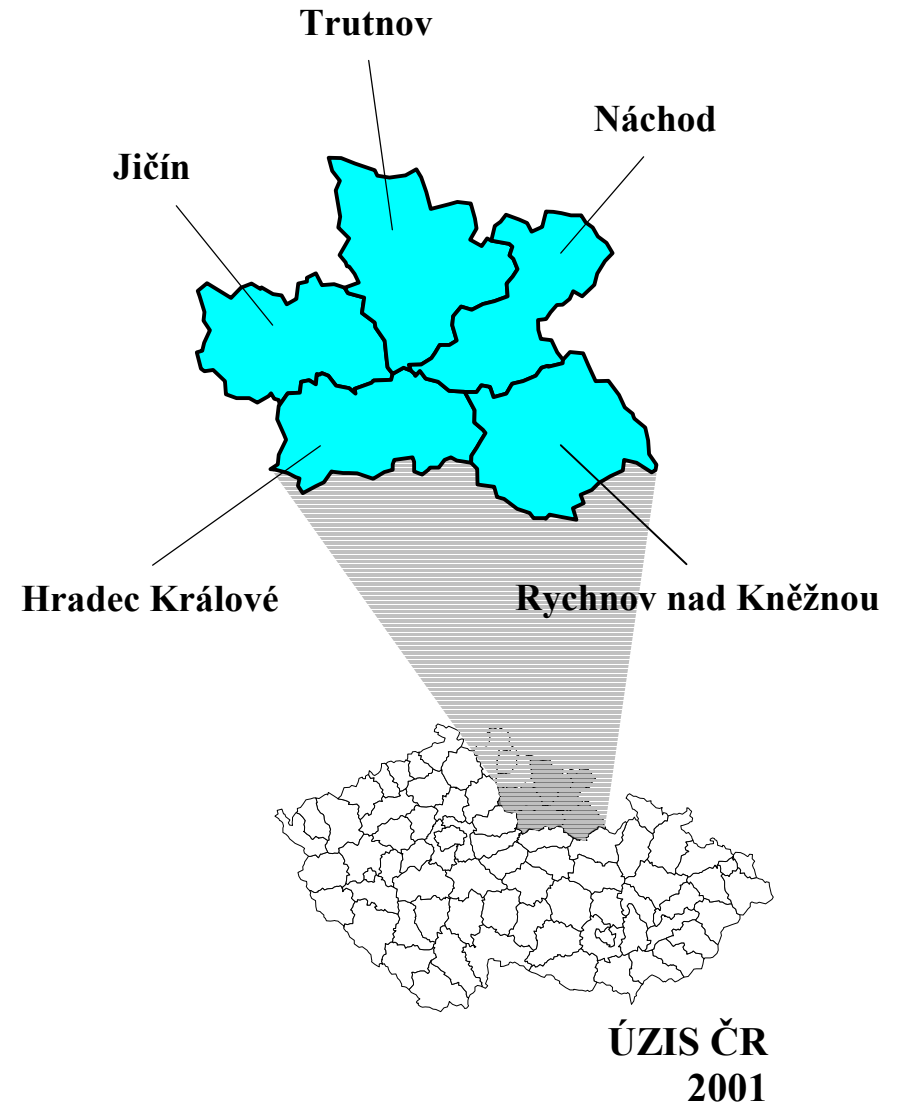


ZDRAVOTNICTVÍ KRÁLOVÉHRADECKÉHO KRAJE 2000

Regionální odbor východních Čech

Zpracoval regionální odbor východních Čech
Ústavu zdravotnických informací a statistiky ČR
Hradecká 1172, 500 03 Hradec Králové
© ÚZIS ČR, 2001
Počet výtisků: 60



Obsah:

Úvod	3
Vysvětlivky symbolů v tabulkách „Zdravotnictví“	5

Tabulková část

Zdravotnictví Královéhradeckého kraje	6
Zdravotnictví okresu Hradec Králové.....	8
Zdravotnictví okresu Jičín.....	10
Zdravotnictví okresu Náchod.....	12
Zdravotnictví okresu Rychnov n. Kněžnou	14
Zdravotnictví okresu Trutnov	16

Grafická část

Počet živě narozených na 1 000 obyvatel	18
Kojenecká úmrtnost na 1 000 živě narozených.....	18
Úmrtnost na 1 000 obyvatel	18
Potratovost na 1 000 žen fertilního věku	18
Počet obyvatel na 1 lékárnu	19
Počet ambulantních vyšetření na 1 obyvatele.....	19
Počet obyvatel na 1 lékaře (přepočtený počet)	19
Počet lůžek v nemocnicích na 10 tis. obyvatel	19
Průměrná měsíční mzda celkem v Kč (za organizace odměňované dle zákona 143/92 Sb.)	20
Tržby za léčiva a PZT na 1 obyvatele (v Kč)	20
Zastoupení počtu obyvatel jednotlivých okresů k 31.12.2000	21
Zkratky, definice pojmů	22

ÚSTAV ZDRAVOTNICKÝCH INFORMACÍ A STATISTIKY
ČESKÉ REPUBLIKY
REGIONÁLNÍ PRACOVIŠTĚ VÝCHODNÍ ČECHY

Hradecká 1172
500 03 HRADEC KRÁLOVÉ

tel.: 049/551 53 32
fax:049/551 35 26
e-mail:rp@vdc.uzis.cz

Úvod

Regionální odbor Ústavu zdravotnických informací a statistiky ČR v Hradci Králové připravil z údajů Národního zdravotnického informačního systému (NZIS), z podkladů Českého statistického úřadu, České správy sociálního zabezpečení a Státního zdravotního ústavu přehled informací o zabezpečení zdravotnických služeb pro obyvatelstvo Královéhradeckého kraje.

Údaje se týkají obyvatelstva a jeho pohybu, sítě zdravotnických zařízení, evidenčního počtu pracovníků, mzdových prostředků a vybraných ukazatelů zdravotního stavu populace. Údaje o síti zdravotnických zařízení, pracovnících a mzdách jsou jen za rezort zdravotnictví.

V souvislosti s platností ústavního zákona č. 347/1997 Sb., podle kterého je Česká republika od 1.1.2000 členěna na 14 krajů – vyšších územních samosprávných celků, jsou údaje za okresy oproti minulému vydání uváděny podle tohoto nového uspořádání.

Každý okres je zpracován samostatně, organizace přímo řízené Ministerstvem zdravotnictví jsou započteny podle sídla do příslušných okresů. Údaje za jednotlivá lůžková zařízení jsou uváděna pouze s jejich souhlasem. Jednotlivé nemocnice jsou charakterizovány základními ukazateli lůžkové péče jako je využití lůžek ve dnech, průměrná ošetrovací doba, počet hospitalizovaných apod.

Pokud není uvedeno jinak, prezentované údaje se týkají roku 2000 a jsou napočteny na obyvatelstvo k 1.7. Údaje týkající se zdravotnických zařízení a pracovníků jsou uváděny k 31.12.

V publikaci jsou uvedeny náklady na 1 ošetrovací den. Jde o údaj, který využívá data ze základních statistických výkazů E(MZ)6-04 o ekonomice zdravotnického zařízení (dále ZZ), které vede podvojně účetnictví (dále jen E604) a L(MZ)1-02 o lůžkovém fondu ZZ a jeho využití (dále jen L102).

Náklady na 1 ošetrovací den pak byly vypočteny podle následujícího vzorce:

$$N1OD = L \cdot \{1 + (J+N)/(L+A)\} / OD, \text{ kde}$$

L = náklady na lůžkovou zdravotní péči (viz výkaz E604, ř. 29, sl. 2)

J = náklady na jinou zdravotní péči (viz výkaz E604, ř. 29, sl. 4)

N = náklady na nezdravotní výkony (viz výkaz E604, ř. 29, sl. 5)

A = náklady na ambulantní péči (viz výkaz E604, ř. 29, sl. 3)

OD = počet ošetrovacích dnů (viz výkaz L102, ř. 21, sl. 13)

Pokud lůžkové ZZ nebylo samostatným právním subjektem, do počtu ošetrovacích dnů byly napočteny i ošetrovací dny za všechna začleněná lůžková zařízení.

Tato metoda není sice zcela exaktní z pohledu ekonomů, ale za předpokladu správného vykázání požadovaných údajů zpravodajskými jednotkami, může poskytnout orientační hodnoty nákladů na 1 ošetrovací den.

Publikace je určena uživatelům, kteří se zajímají o zdravotnickou situaci v kraji a jeho okresech, umožňuje vzájemné porovnávání dat a některé údaje lze využít i v nemocnicích a dalších zdravotnických zařízeních.

Hradec Králové - červenec 2001

Vysvětlivky:

- a* za recepty a poukazy vč. doplatků, volný prodej
- b* včetně vyšetření LSPP
- c* údaj bez cizinců a bezdomovců
- d* TBC nově zjištěná + recidivy, bakteriologicky ověřená i neověřená
údaj za region včetně cizinců a bezdomovců
- e* údaje za rok 1999
- f* živě narození s vrozenou vadou (resp. počet hlášených vrozených vad)
zjištěnou do 1 roku
- g* počet žen užívajících antikoncepci hormonální i nitroděložní
- ^* ke zveřejnění údajů nebyl dán souhlas
- .* údaj není k dispozici

Zdravotnictví - Královéhradecký kraj

1 Demografie			50 Lékárenská péče celkem		
2	Počet obyvatel k 1.7.	551 297	51	Počet obyvatel na 1 lékárnou	5 147
3	z toho : ženy	283 125	52	Farmaceuti (PP)	321,89
4	Počet obyvatel k 31.12.	550 780	53	Farmaceut. laboranti (PP)	200,71
5	z toho: ženy celkem	282 809	54	Počet exped. receptů a poukazů	5 212 544
6	z toho: ženy 15-49 let	136 364	55 a	Tržby za léčiva a PZT na 1 obyvatele	3 421
7	děti (0-14 let)	90 121	56 Lůžka		
8	dorost (15-19 let)	35 856	57	Lůžka v resortu zdrav. celkem	6 444
9	Index stáří	116,8	58	v tom: nemocnice celkem	3 950
10	Mrtvě narození	8	59	na 10 tis. ob. k 31.12.	71,7
11	Živě narození	4 969	60	z toho: privátní nemocnice	509
12	na 1 000 obyvatel	9,0	61	LDN	426
13	Zemřelí do 28 dnů	10	62	léčebny TRN	-
14	na 1 000 živě narozených	2,0	63	psychiatrické léčebny	50
15	Zemřelí do 1 roku	14	64	lázeňské léčebny	1 597
16	na 1 000 živě narozených	2,8	65	ostatní lůžková zařízení	421
17	Zemřelí celkem	5 799	66 Lékaři (PP)		
18	na 1 000 obyvatel	10,5	67	Lůžková péče celkem	460,78
19	z toho: novotvary	1 441	68	v tom: nemocnice	415,33
20	nemoci oběhové	3 155	69	LDN	10,79
21	poranění a otravy	380	70	léčebny TRN	-
22	Standardizovaná úmrtnost celkem	836,8	71	psychiatrické léčebny	2,20
23	z toho: muži	1 115,5	72	lázeňské léčebny	28,28
24	ženy	632,1	73	ostatní lůžková zařízení	4,18
25	Potraty	2 408	74	Ambulantní péče celkem	1 526,31
26	na 1 000 žen fertilního věku (15-49 let)	17,7	75	v tom: amb. části nemocnic	461,88
27	z toho: UPT	1 795	76	amb. části ost. lůžkových zařízení	-
28	na 1 000 žen fertilního věku	13,2	77	samostatná amb. zařízení celkem	1 064,43
29	Sňatky	3 049	78	z toho: PL pro dospělé	238,10
30	na 1 000 obyvatel	5,5	79	PL pro děti a dorost	121,05
31	Rozvody	1 559	80	PL stomatolog	317,30
32	na 1 000 obyvatel	2,8	81	PL gynekolog	42,53
33 Počty zdravotnických zařízení			82	ost. special.(bezSVLS)	226,54
34	Nemocnice	15	83	SVLS	171,33
35	z toho: privátní	7	84	Ostatní zdravotnická zařízení	47,07
36	Léčebny pro dlouhodobě nemocné	5	85 Evidenční počet pracovníků (PP)		
37	Léčebny TRN	-	86	Pracovníci v resortu zdrav. celkem	12 710,72
38	Psychiatrické léčebny	1	87	v tom: lékaři	2 034,16
39	Lázeňské léčebny	3	88	farmaceuti	344,04
40	Ostatní lůžková zařízení	7	89	zdrav. prac. s jiným VŠ vzděl.	13,89
41	Samostatná ambulantní zařízení	1 261	90	jiní odborní pracovníci (VŠ, SŠ vč. dentistů)	276,01
42	Kojenecké ústavy a dětské domovy	3	91	SZP	5 948,55
43	Dětská centra a stacionáře	1	92	NZP	315,39
44	Stacionáře pro dospělé	1	93	PZP	712,16
45	Zvláštní zdrav. zařízení - ostatní	31	94	pedagogičtí pracovníci	2,57
46	Léčebny	107	95	THP	899,54
47	Výdejny léků a PZT	4	96	dělníci a provozní pracovníci	2 164,41
48	Hygienická služba	6			
49	Ostatní zdravotnická zařízení	1			

Zdravotnictví - Královéhradecký kraj

97 Průměrná měsíční mzda v Kč			135 Nemocnice Královéhradeckého kraje			
98		Celkem	13 319	136	počet lůžek k 31.12.	3 950
99		z toho: lékaři	27 288	137	počet hospitalizovaných	113 981
100		SZP	12 528	138	prům. obs. lůžka na 1 úvazek lékaře/den	6,7
101 Doplnující ukazatele				139	prům. obs. lůžka na 1 SZP u lůžka/den	1,5
102	b	Ošetření (vyšetření) v ambulanci péči (bez SVLS)	8 323 982	140	využití lůžek ve dnech	254,9
103	b	na 1 obyvatele	15,1	141	průměrná ošetrovací doba	8,9
104		Výdaje VZP na 1 standardizovaného pojištěnce	.	142	náklady na 1 ošetrovací den	.
105 Zdravotní stav						
106		Pracovní neschopnost				
107		prům. počet nemocensky pojištěných	236 496			
108		hlášené případy - absolutně	215 061			
109		na 100 pojištěnců	90,9			
110		průměrné trvání 1 případu	26,6			
111		průměrné % pracovní neschopnosti	6,606			
112		Hlášená onemocnění				
113		jiné infekce způsobené salmonelami (A02)	1 407			
114		spála (A38)	182			
115		virová encefalitida přen.klíšťaty (A84)	6			
116		plané neštovice (B01)	2 090			
117		zarděnky (B06)	5			
118		akutní virová hepatitida A (B15)	7			
119		akutní virová hepatitida B (B16)	36			
120		virová hepatitida ostatní (B17-19)	28			
121		epidemický zánět průšnic (B26)	13			
122		infekční mononukleóza (B27)	107			
123		scabies - svrab (B86)	319			
124		bakteriální meningitida (G00)	13			
125	c	syfilis (A50-53)	12			
126	c	gonokoková infekce (A54)	35			
127	d	TBC celkem (A15-19)	94			
128		z toho: dýchacího ústrojí (A15-16)	78			
129	e	zhoubné novotvary a nov. in situ (C00-97)(D00-09)	2 817			
130		Sebevraždy (X60-84)	93			
131	f	Živě narození s vrozenou vadou	187			
132	f	Počet hlášených vrozených vad	230			
133		Počet léčených diabetiků k 31.12.	32 222			
134	g	Počet žen užívajících antikoncepci k 31.12.	59 163			

Zdravotnictví okresu Hradec Králové

1	Demografie		50	Lékařská péče celkem	
2	Počet obyvatel k 1.7.	160 924	51	Počet obyvatel na 1 lékárnu	4 464
3	z toho : ženy	83 116	52	Farmaceuti (PP)	135,82
4	Počet obyvatel k 31.12.	160 709	53	Farmaceut. laboranti (PP)	75,70
5	z toho: ženy celkem	83 011	54	Počet exped. receptů a poukazů	1 626 734
6	z toho: ženy 15-49 let	39 767	55 a	Tržby za léčiva a PZT na 1 obyvatele	4 465
7	děti (0-14 let)	25 083	56	Lůžka	
8	dorost (15-19 let)	10 115	57	Lůžka v resortu zdrav. celkem	1 914
9	Index stáří	128,0	58	v tom: nemocnice celkem	1 765
10	Mrtvě narození	3	59	na 10 tis. ob. k 31.12.	109,8
11	Živě narození	1 325	60	z toho: privátní nemocnice	65
12	na 1 000 obyvatel	8,2	61	LDN	99
13	Zemřelí do 28 dnů	4	62	léčebny TRN	-
14	na 1 000 živě narozených	3,0	63	psychiatrické léčebny	50
15	Zemřelí do 1 roku	5	64	lázeňské léčebny	-
16	na 1 000 živě narozených	3,8	65	ostatní lůžková zařízení	-
17	Zemřelí celkem	1 592	66	Lékaři (PP)	
18	na 1 000 obyvatel	9,9	67	Lůžková péče celkem	203,06
19	z toho: novotvary	423	68	v tom: nemocnice	198,86
20	nemoci oběhové	809	69	LDN	2,00
21	poranění a otravy	106	70	léčebny TRN	-
22	Standardizovaná úmrtnost celkem	764,9	71	psychiatrické léčebny	2,20
23	z toho: muži	1 023,5	72	lázeňské léčebny	-
24	ženy	583,3	73	ostatní lůžková zařízení	-
25	Potraty	809	74	Ambulantní péče celkem	649,71
26	na 1 000 žen fertilního věku (15-49 let)	20,3	75	v tom: amb. části nemocnic	285,24
27	z toho: UPT	617	76	amb. části ost. lůžkových zařízení	-
28	na 1 000 žen fertilního věku	15,5	77	samostatná amb. zařízení celkem	364,47
29	Sňatky	848	78	z toho: PL pro dospělé	66,77
30	na 1 000 obyvatel	5,3	79	PL pro děti a dorost	37,95
31	Rozvody	526	80	PL stomatolog	106,65
32	na 1 000 obyvatel	3,3	81	PL gynekolog	13,87
33	Počty zdravotnických zařízení		82	ost. special.(bezSVLS)	82,00
34	Nemocnice	4	83	SVLS	92,87
35	z toho: privátní	2	84	Ostatní zdravotnická zařízení	22,79
36	Léčebny pro dlouhodobě nemocné	1	85	Evidenční počet pracovníků (PP)	
37	Léčebny TRN	-	86	Pracovníci v resortu zdrav. celkem	5 552,30
38	Psychiatrické léčebny	1	87	v tom: lékaři	875,56
39	Lázeňské léčebny	-	88	farmaceuti	154,97
40	Ostatní lůžková zařízení	-	89	zdrav. prac. s jiným VŠ vzděl.	4,40
41	Samostatná ambulantní zařízení	396	90	jiní odborní pracovníci (VŠ, SŠ vč. dentistů)	148,29
42	Kojenecké ústavy a dětské domovy	-	91	SZP	2 613,63
43	Dětská centra a stacionáře	1	92	NZP	72,47
44	Stacionáře pro dospělé	-	93	PZP	363,69
45	Zvláštní zdrav. zařízení - ostatní	6	94	pedagogičtí pracovníci	1,06
46	Léčebny	36	95	THP	451,26
47	Výdejny léků a PZT	2	96	dělníci a provozní pracovníci	866,97
48	Hygienická služba	2			
49	Ostatní zdravotnická zařízení	1			

Zdravotnictví okresu Hradec Králové

97 Průměrná měsíční mzda v Kč			135 Fakultní nemocnice Hradec Králové					
98		Celkem		14 343	136	počet lůžek k 31.12.		1 489
99		z toho: lékaři		28 888	137	počet hospitalizovaných		41 039
100		SZP		13 523	138	prům. obs. lůžka na 1 úvazek lékaře/den		6,2
101 Doplnující ukazatele			143 Okresní nemocnice Nový Bydžov					
102	b	Ošetření (vyšetření) v ambulanci péči (bez SVLS)		2 942 742	139	prům. obs. lůžka na 1 SZP u lůžka/den		1,3
103	b	na 1 obyvatele		18,3	140	využití lůžek ve dnech		266,9
104		Výdaje VZP na 1 standardizovaného pojištěnce		.	141	průměrná ošetrovací doba		9,8
105 Zdravotní stav			151 První privátní chirurgické centrum SANUS H.Král.					
106		Pracovní neschopnost			144	počet lůžek k 31.12.		211
107		prům. počet nemocensky pojištěných		84 271	145	počet hospitalizovaných		5 803
108		hlášené případy - absolutně		74 440	146	prům. obs. lůžka na 1 úvazek lékaře/den		10,7
109		na 100 pojištěnců		88,3	147	prům. obs. lůžka na 1 SZP u lůžka/den		1,5
110		průměrné trvání 1 případu		25,8	148	využití lůžek ve dnech		255,5
111		průměrné % pracovní neschopnosti		6,214	149	průměrná ošetrovací doba		9,3
112		Hlášená onemocnění			150	náklady na 1 ošetrovací den		1 582
113		jiné infekce způsobené salmonelami			159 Hradecké oční sanatorium Hradec Králové			
		(A02)		530	160	počet lůžek k 31.12.		8
114		spála (A38)		20	161	počet hospitalizovaných		459
115		virová encefalitida přen.klíšťaty (A84)		4	162	prům. obs. lůžka na 1 úvazek lékaře/den		0,9
116		plané neštovice (B01)		306	163	prům. obs. lůžka na 1 SZP u lůžka/den		0,4
117		zarděnky (B06)		-	164	využití lůžek ve dnech		59,0
118		akutní virová hepatitida A (B15)		1	165	průměrná ošetrovací doba		1,0
119		akutní virová hepatitida B (B16)		18	166	náklady na 1 ošetrovací den		^
120		virová hepatitida ostatní (B17-19)		2				
121		epidemický zánět příušnic (B26)		3				
122		infekční mononukleóza (B27)		10				
123		scabies - svrab (B86)		57				
124		bakteriální meningitida (G00)		3				
125	c	syfilis (A50-53)		8				
126	c	gonokoková infekce (A54)		13				
127	d	TBC celkem (A15-19)		24				
128		z toho: dýchacího ústrojí (A15-16)		18				
129	e	zhoubné novotvary a nov. in situ (C00-97)(D00-09)		794				
130		Sebevraždy (X60-84)		29				
131	f	Živě narození s vrozenou vadou		65				
132	f	Počet hlášených vrozených vad		77				
133		Počet léčených diabetiků k 31.12.		8 417				
134	g	Počet žen užívajících antikoncepci k 31.12.		19 099				

Zdravotnictví okresu Jičín

1	Demografie		50	Lékařská péče celkem	
2	Počet obyvatel k 1.7.	77 180	51	Počet obyvatel na 1 lékárnu	4 815
3	z toho : ženy	39 450	52	Farmaceuti (PP)	37,04
4	Počet obyvatel k 31.12.	77 038	53	Farmaceut. laboranti (PP)	33,24
5	z toho: ženy celkem	39 338	54	Počet exped. receptů a poukazů	799 841
6	z toho: ženy 15-49 let	18 693	55 a	Tržby za léčiva a PZT na 1 obyvatele	3 194
7	děti (0-14 let)	12 473	56	Lůžka	
8	dorost (15-19 let)	5 119	57	Lůžka v resortu zdrav. celkem	858
9	Index stáří	123,4	58	v tom: nemocnice celkem	354
10	Mrtvě narození	-	59	na 10 tis. ob. k 31.12.	46,0
11	Živě narození	689	60	z toho: privátní nemocnice	-
12	na 1 000 obyvatel	8,9	61	LDN	175
13	Zemřelí do 28 dnů	1	62	léčebny TRN	-
14	na 1 000 živě narozených	1,5	63	psychiatrické léčebny	-
15	Zemřelí do 1 roku	1	64	lázeňské léčebny	329
16	na 1 000 živě narozených	1,5	65	ostatní lůžková zařízení	-
17	Zemřelí celkem	958	66	Lékaři (PP)	
18	na 1 000 obyvatel	12,4	67	Lůžková péče celkem	53,56
19	z toho: novotvary	238	68	v tom: nemocnice	40,49
20	nemoci oběhové	536	69	LDN	4,79
21	poranění a otravy	64	70	léčebny TRN	-
22	Standardizovaná úmrtnost celkem	914,4	71	psychiatrické léčebny	-
23	z toho: muži	1 227,9	72	lázeňské léčebny	8,28
24	ženy	666,1	73	ostatní lůžková zařízení	-
25	Potraty	279	74	Ambulantní péče celkem	184,41
26	na 1 000 žen fertilního věku (15-49 let)	14,9	75	v tom: amb. části nemocnic	35,12
27	z toho: UPT	223	76	amb. části ost. lůžkových zařízení	-
28	na 1 000 žen fertilního věku	11,9	77	samostatná amb. zařízení celkem	149,29
29	Sňatky	446	78	z toho: PL pro dospělé	36,42
30	na 1 000 obyvatel	5,8	79	PL pro děti a dorost	17,05
31	Rozvody	186	80	PL stomatolog	44,29
32	na 1 000 obyvatel	2,4	81	PL gynekolog	6,60
33	Počty zdravotnických zařízení		82	ost. special.(bezSVLS)	34,11
34	Nemocnice	1	83	SVLS	17,88
35	z toho: privátní	-	84	Ostatní zdravotnická zařízení	5,50
36	Léčebny pro dlouhodobě nemocné	2	85	Evidenční počet pracovníků (PP)	
37	Léčebny TRN	-	86	Pracovníci v resortu zdrav. celkem	1 511,40
38	Psychiatrické léčebny	-	87	v tom: lékaři	243,47
39	Lázeňské léčebny	1	88	farmaceuti	37,04
40	Ostatní lůžková zařízení	-	89	zdrav. prac. s jiným VŠ vzděl.	0,61
41	Samostatná ambulantní zařízení	185	90	jiní odborní pracovníci (VŠ, SŠ vč. dentistů)	34,97
42	Kojenecké ústavy a dětské domovy	-	91	SZP	652,81
43	Dětská centra a stacionáře	-	92	NZP	43,51
44	Stacionáře pro dospělé	-	93	PZP	91,38
45	Zvláštní zdrav. zařízení - ostatní	7	94	pedagogičtí pracovníci	-
46	Léčebny	16	95	THP	86,92
47	Výdejny léků a PZT	-	96	dělníci a provozní pracovníci	320,69
48	Hygienická služba	1			
49	Ostatní zdravotnická zařízení	-			

Zdravotnictví okresu Jičín

97 Průměrná měsíční mzda v Kč			135 Okresní nemocnice Jičín			
98		Celkem	11 309	136	počet lůžek k 31.12.	354
99		z toho: lékaři	24 248	137	počet hospitalizovaných	10 708
100		SZP	11 131	138	prům. obs. lůžka na 1 úvazek lékaře/den	5,9
101 Doplnující ukazatele				139	prům. obs. lůžka na 1 SZP u lůžka/den	1,6
102	b	Ošetření (vyšetření) v ambulantní péči (bez SVLS)	1 094 519	140	využití lůžek ve dnech	248,2
103	b	na 1 obyvatele	14,2	141	průměrná ošetrovací doba	8,2
104		Výdaje VZP na 1 standardizovaného pojištěnce	.	142	náklady na 1 ošetrovací den	2 818
105 Zdravotní stav						
106		Pracovní neschopnost				
107		prům. počet nemocensky pojištěných	28 783			
108		hlášené případy - absolutně	27 092			
109		na 100 pojištěnců	94,1			
110		průměrné trvání 1 případu	24,8			
111		průměrné % pracovní neschopnosti	6,373			
112		Hlášená onemocnění				
113		jiné infekce způsobené salmonelami (A02)	182			
114		spála (A38)	36			
115		virová encefalitida přen.klíšťaty (A84)	-			
116		plané neštovice (B01)	327			
117		zarděnky (B06)	1			
118		akutní virová hepatitida A (B15)	-			
119		akutní virová hepatitida B (B16)	7			
120		virová hepatitida ostatní (B17-19)	13			
121		epidemický zánět příušnic (B26)	-			
122		infekční mononukleóza (B27)	16			
123		scabies - svrab (B86)	81			
124		bakteriální meningitida (G00)	1			
125	c	syfilis (A50-53)	2			
126	c	gonokoková infekce (A54)	3			
127	d	TBC celkem (A15-19)	11			
128		z toho: dýchacího ústrojí (A15-16)	9			
129	e	zhoubné novotvary a nov. in situ (C00-97)(D00-09)	444			
130		Sebevraždy (X60-84)	16			
131	f	Živě narození s vrozenou vadou	27			
132	f	Počet hlášených vrozených vad	30			
133		Počet léčených diabetiků k 31.12.	5 134			
134	g	Počet žen užívajících antikoncepci k 31.12.	9 634			

Zdravotnictví okresu Náchod

1	Demografie		50	Lékařská péče celkem	
2	Počet obyvatel k 1.7.	112 872	51	Počet obyvatel na 1 lékárnu	5 130
3	z toho : ženy	58 119	52	Farmaceuti (PP)	54,69
4	Počet obyvatel k 31.12.	112 857	53	Farmaceut. laboranti (PP)	35,85
5	z toho: ženy celkem	58 113	54	Počet exped. receptů a poukazů	981 565
6	z toho: ženy 15-49 let	27 885	55 a	Tržby za léčiva a PZT na 1 obyvatele	2 955
7	děti (0-14 let)	19 281	56	Lůžka	
8	dorost (15-19 let)	7 418	57	Lůžka v resortu zdrav. celkem	1 069
9	Index stáří	111,0	58	v tom: nemocnice celkem	^
10	Mrtvě narození	1	59	na 10 tis. ob. k 31.12.	^
11	Živě narození	1 077	60	z toho: privátní nemocnice	13
12	na 1 000 obyvatel	9,5	61	LDN	-
13	Zemřelí do 28 dnů	2	62	léčebny TRN	-
14	na 1 000 živě narozených	1,9	63	psychiatrické léčebny	-
15	Zemřelí do 1 roku	4	64	lázeňské léčebny	395
16	na 1 000 živě narozených	3,7	65	ostatní lůžková zařízení	30
17	Zemřelí celkem	1 104	66	Lékaři (PP)	
18	na 1 000 obyvatel	9,8	67	Lůžková péče celkem	67,30
19	z toho: novotvary	273	68	v tom: nemocnice	^
20	nemoci oběhové	608	69	LDN	-
21	poranění a otravy	85	70	léčebny TRN	-
22	Standardizovaná úmrtnost celkem	778,0	71	psychiatrické léčebny	-
23	z toho: muži	1 017,3	72	lázeňské léčebny	6,00
24	ženy	606,5	73	ostatní lůžková zařízení	1,41
25	Potraty	471	74	Ambulantní péče celkem	241,54
26	na 1 000 žen fertilního věku (15-49 let)	16,9	75	v tom: amb. části nemocnic	43,81
27	z toho: UPT	344	76	amb. části ost. lůžkových zařízení	-
28	na 1 000 žen fertilního věku	12,3	77	samostatná amb. zařízení celkem	197,73
29	Sňatky	680	78	z toho: PL pro dospělé	48,34
30	na 1 000 obyvatel	6,0	79	PL pro děti a dorost	23,10
31	Rozvody	287	80	PL stomatolog	62,30
32	na 1 000 obyvatel	2,5	81	PL gynekolog	8,21
33	Počty zdravotnických zařízení		82	ost. special.(bezSVLS)	34,71
34	Nemocnice	3	83	SVLS	21,07
35	z toho: privátní	1	84	Ostatní zdravotnická zařízení	8,02
36	Léčebny pro dlouhodobě nemocné	-	85	Evidenční počet pracovníků (PP)	
37	Léčebny TRN	-	86	Pracovníci v resortu zdrav. celkem	1 811,15
38	Psychiatrické léčebny	-	87	v tom: lékaři	316,86
39	Lázeňské léčebny	1	88	farmaceuti	56,69
40	Ostatní lůžková zařízení	1	89	zdrav. prac. s jiným VŠ vzděl.	4,00
41	Samostatná ambulantní zařízení	240	90	jiní odborní pracovníci (VŠ, SŠ vč. dentistů)	34,24
42	Kojenecké ústavy a dětské domovy	1	91	SZP	874,38
43	Dětská centra a stacionáře	-	92	NZP	106,80
44	Stacionáře pro dospělé	1	93	PZP	87,06
45	Zvláštní zdrav. zařízení - ostatní	5	94	pedagogičtí pracovníci	-
46	Léčebny	22	95	THP	129,37
47	Výdejny léků a PZT	1	96	dělníci a provozní pracovníci	201,75
48	Hygienická služba	1			
49	Ostatní zdravotnická zařízení	-			

Zdravotnictví okresu Náchod

97	Průměrná měsíční mzda v Kč			135	Všeobecná nemocnice Náchod		
98	Celkem		13 366	136	počet lůžek k 31.12.		^
99	z toho: lékaři		26 814	137	počet hospitalizovaných		^
100	SZP		11 565	138	prům. obs. lůžka na 1 úvazek lékaře/den		^
101	Doplňující ukazatele			139	prům. obs. lůžka na 1 SZP u lůžka/den		^
102	b	Ošetření (vyšetření) v ambulanci péči (bez SVLS)	1 469 883	140	využití lůžek ve dnech		^
103	b	na 1 obyvatele	13,0	141	průměrná ošetrovací doba		^
104		Výdaje VZP na 1 standardizovaného pojištěnce	.	142	náklady na 1 ošetrovací den		^
105	Zdravotní stav			143	VISUS, s.r.o. - nemocnice Police nad Metují		
106		Pracovní neschopnost		144	počet lůžek k 31.12.	13	
107		prům. počet nemocensky pojištěných	43 987	145	počet hospitalizovaných	1 494	
108		hlášené případy - absolutně	40 234	146	prům. obs. lůžka na 1 úvazek lékaře/den	2,2	
109		na 100 pojištěnců	91,5	147	prům. obs. lůžka na 1 SZP u lůžka/den	1,4	
110		průměrné trvání 1 případu	26,4	148	využití lůžek ve dnech	208,5	
111		průměrné % pracovní neschopnosti	6,597	149	průměrná ošetrovací doba	1,8	
112		Hlášená onemocnění		150	náklady na 1 ošetrovací den	4 303	
113		jiné infekce způsobené salmonelami		151	Broumovská nemocnice Broumov		
		(A02)	158	152	počet lůžek k 31.12.	109	
114		spála (A38)	55	153	počet hospitalizovaných	2 808	
115		virová encefalitida přen.klíšťaty (A84)	1	154	prům. obs. lůžka na 1 úvazek lékaře/den	7,6	
116		plané neštovice (B01)	595	155	prům. obs. lůžka na 1 SZP u lůžka/den	1,7	
117		zarděnky (B06)	-	156	využití lůžek ve dnech	277,8	
118		akutní virová hepatitida A (B15)	1	157	průměrná ošetrovací doba	10,8	
119		akutní virová hepatitida B (B16)	3	158	náklady na 1 ošetrovací den	1 177	
120		virová hepatitida ostatní (B17-19)	4				
121		epidemický zánět příušnic (B26)	1				
122		infekční mononukleóza (B27)	45				
123		scabies - svrab (B86)	46				
124		bakteriální meningitida (G00)	3				
125	c	syfilis (A50-53)	1				
126	c	gonokoková infekce (A54)	2				
127	d	TBC celkem (A15-19)	16				
128		z toho: dýchacího ústrojí (A15-16)	13				
129	e	zhoubné novotvary a nov. in situ (C00-97)(D00-09)	593				
130		Sebevraždy (X60-84)	24				
131	f	Živě narození s vrozenou vadou	37				
132	f	Počet hlášených vrozených vad	50				
133		Počet léčených diabetiků k 31.12.	5 242				
134	g	Počet žen užívajících antikoncepci k 31.12.	8 689				

Zdravotnictví okresu Rychnov nad Kněžnou

1	Demografie		50	Lékařská péče celkem	
2	Počet obyvatel k 1.7.	78 838	51	Počet obyvatel na 1 lékárnou	4 640
3	z toho : ženy	40 240	52	Farmaceuti (PP)	44,03
4	Počet obyvatel k 31.12.	78 886	53	Farmaceut. laboranti (PP)	20,45
5	z toho: ženy celkem	40 244	54	Počet exped. receptů a poukazů	705 505
6	z toho: ženy 15-49 let	19 640	55 a	Tržby za léčiva a PZT na 1 obyvatele	2 685
7	děti (0-14 let)	13 426	56	Lůžka	
8	dorost (15-19 let)	5 383	57	Lůžka v resortu zdrav. celkem	515
9	Index stáří	108,9	58	v tom: nemocnice celkem	^
10	Mrtvě narození	1	59	na 10 tis. ob. k 31.12.	^
11	Živě narození	761	60	z toho: privátní nemocnice	153
12	na 1 000 obyvatel	9,7	61	LDN	53
13	Zemřelí do 28 dnů	3	62	léčebny TRN	-
14	na 1 000 živě narozených	3,9	63	psychiatrické léčebny	-
15	Zemřelí do 1 roku	3	64	lázeňské léčebny	-
16	na 1 000 živě narozených	3,9	65	ostatní lůžková zařízení	-
17	Zemřelí celkem	839	66	Lékaři (PP)	
18	na 1 000 obyvatel	10,6	67	Lůžková péče celkem	49,07
19	z toho: novotvary	183	68	v tom: nemocnice	^
20	nemoci oběhové	493	69	LDN	^
21	poranění a otravy	48	70	léčebny TRN	-
22	Standardizovaná úmrtnost celkem	861,3	71	psychiatrické léčebny	-
23	z toho: muži	1 089,4	72	lázeňské léčebny	-
24	ženy	686,8	73	ostatní lůžková zařízení	-
25	Potraty	279	74	Ambulantní péče celkem	184,32
26	na 1 000 žen fertilního věku (15-49 let)	14,2	75	v tom: amb. části nemocnic	32,25
27	z toho: UPT	202	76	amb. části ost. lůžkových zařízení	-
28	na 1 000 žen fertilního věku	10,3	77	samostatná amb. zařízení celkem	152,07
29	Sňatky	433	78	z toho: PL pro dospělé	34,50
30	na 1 000 obyvatel	5,5	79	PL pro děti a dorost	16,75
31	Rozvody	202	80	PL stomatolog	38,70
32	na 1 000 obyvatel	2,6	81	PL gynekolog	6,39
33	Počty zdravotnických zařízení		82	ost. special.(bezSVLS)	31,59
34	Nemocnice	2	83	SVLS	17,87
35	z toho: privátní	1	84	Ostatní zdravotnická zařízení	2,00
36	Léčebny pro dlouhodobě nemocné	1	85	Evidenční počet pracovníků (PP)	
37	Léčebny TRN	-	86	Pracovníci v resortu zdrav. celkem	1 239,59
38	Psychiatrické léčebny	-	87	v tom: lékaři	235,39
39	Lázeňské léčebny	-	88	farmaceuti	44,03
40	Ostatní lůžková zařízení	-	89	zdrav. prac. s jiným VŠ vzděl.	2,00
41	Samostatná ambulantní zařízení	186	90	jiní odborní pracovníci (VŠ, SŠ vč. dentistů)	9,98
42	Kojenecké ústavy a dětské domovy	-	91	SZP	603,10
43	Dětská centra a stacionáře	-	92	NZP	28,75
44	Stacionáře pro dospělé	-	93	PZP	50,39
45	Zvláštní zdrav. zařízení - ostatní	5	94	pedagogičtí pracovníci	0,30
46	Léčebny	17	95	THP	64,42
47	Výdejny léků a PZT	-	96	dělníci a provozní pracovníci	201,23
48	Hygienická služba	1			
49	Ostatní zdravotnická zařízení	-			

Zdravotnictví okresu Rychnov nad Kněžnou

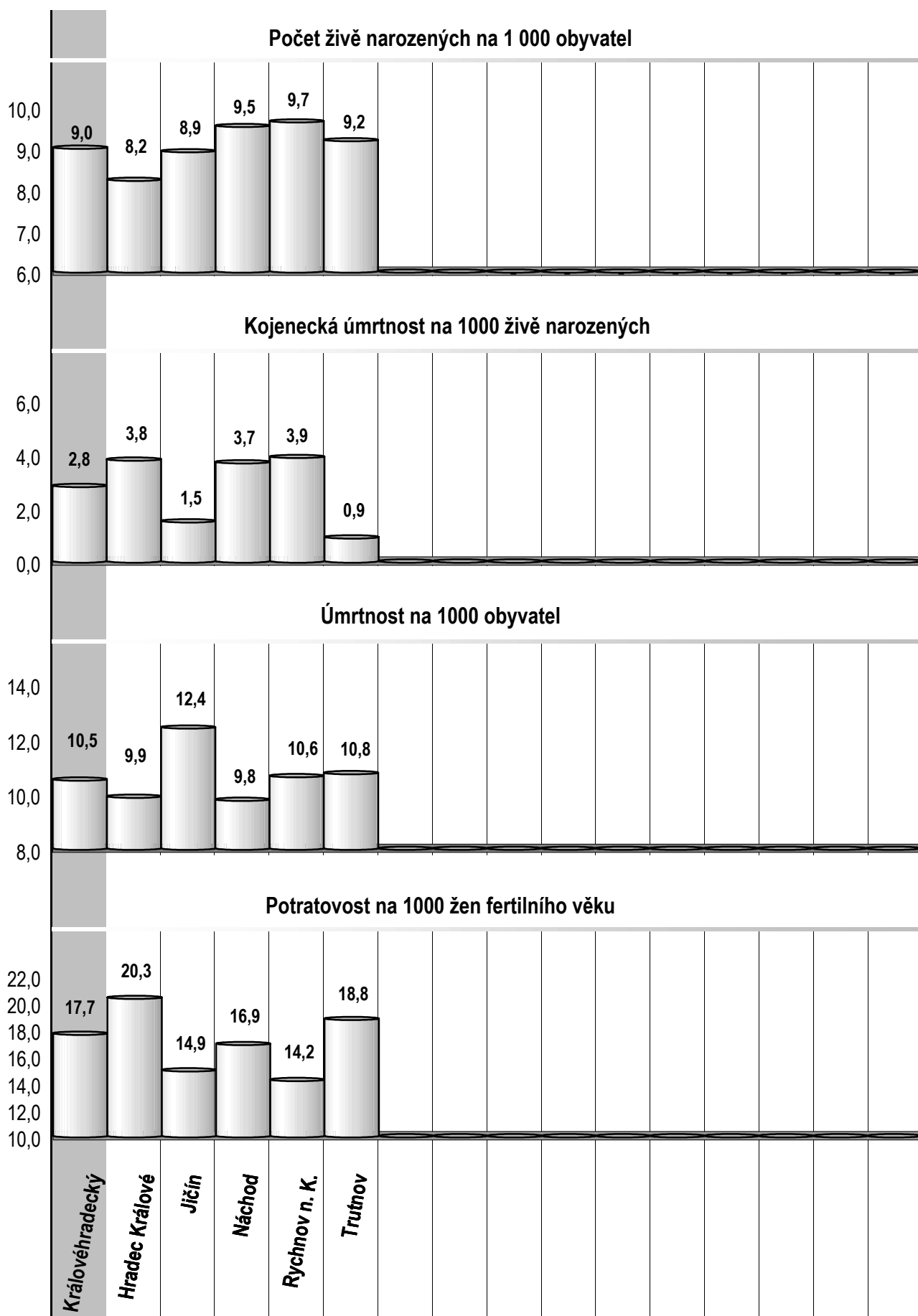
97 Průměrná měsíční mzda v Kč			135 Orlická nemocnice Rychnov n. Kn.			
98		Celkem	11 912	136	počet lůžek k 31.12.	^
99		z toho: lékaři	26 518	137	počet hospitalizovaných	^
100		SZP	11 370	138	prům. obs. lůžka na 1 úvazek lékaře/den	^
101 Doplnující ukazatele				139	prům. obs. lůžka na 1 SZP u lůžka/den	^
102	b	Ošetření (vyšetření) v ambulantní péči (bez SVLS)	1 124 337	140	využití lůžek ve dnech	^
103	b	na 1 obyvatele	14,3	141	průměrná ošetrovací doba	^
104		Výdaje VZP na 1 standardizovaného pojištěnce	.	142	náklady na 1 ošetrovací den	^
105 Zdravotní stav				143 Opočenská nemocniční, a.s. Opočno		
106		Pracovní neschopnost		144	počet lůžek k 31.12.	153
107		prům. počet nemocensky pojištěných	29 250	145	počet hospitalizovaných	4 614
108		hlášené případy - absolutně	26 711	146	prům. obs. lůžka na 1 úvazek lékaře/den	8,0
109		na 100 pojištěnců	91,3	147	prům. obs. lůžka na 1 SZP u lůžka/den	1,9
110		průměrné trvání 1 případu	27,6	148	využití lůžek ve dnech	269,3
111		průměrné % pracovní neschopnosti	6,882	149	průměrná ošetrovací doba	8,8
112		Hlášená onemocnění		150	náklady na 1 ošetrovací den	^
113		jiné infekce způsobené salmonelami				
		(A02)	236			
114		spála (A38)	10			
115		virová encefalitida přen.klíšťaty (A84)	1			
116		plané neštovice (B01)	180			
117		zarděnky (B06)	-			
118		akutní virová hepatitida A (B15)	4			
119		akutní virová hepatitida B (B16)	3			
120		virová hepatitida ostatní (B17-19)	-			
121		epidemický zánět příušnic (B26)	4			
122		infekční mononukleóza (B27)	9			
123		scabies - svrab (B86)	10			
124		bakteriální meningitida (G00)	2			
125	c	syfilis (A50-53)	1			
126	c	gonokoková infekce (A54)	1			
127	d	TBC celkem (A15-19)	17			
128		z toho: dýchacího ústrojí (A15-16)	15			
129	e	zhoubné novotvary a nov. in situ (C00-97)(D00-09)	363			
130		Sebevraždy (X60-84)	5			
131	f	Živě narození s vrozenou vadou	33			
132	f	Počet hlášených vrozených vad	39			
133		Počet léčených diabetiků k 31.12.	4 939			
134	g	Počet žen užívajících antikoncepci k 31.12.	8 750			

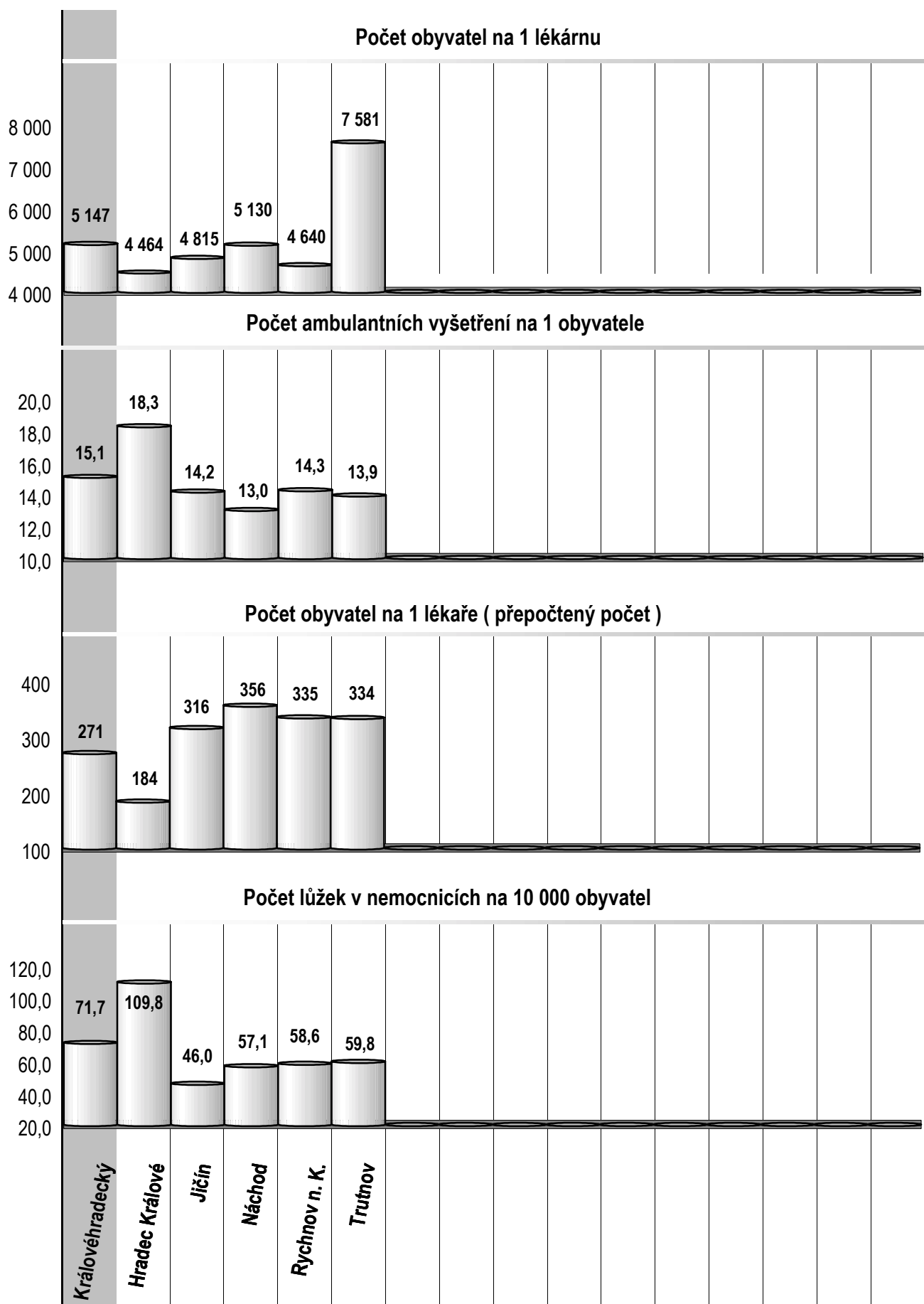
Zdravotnictví okresu Trutnov

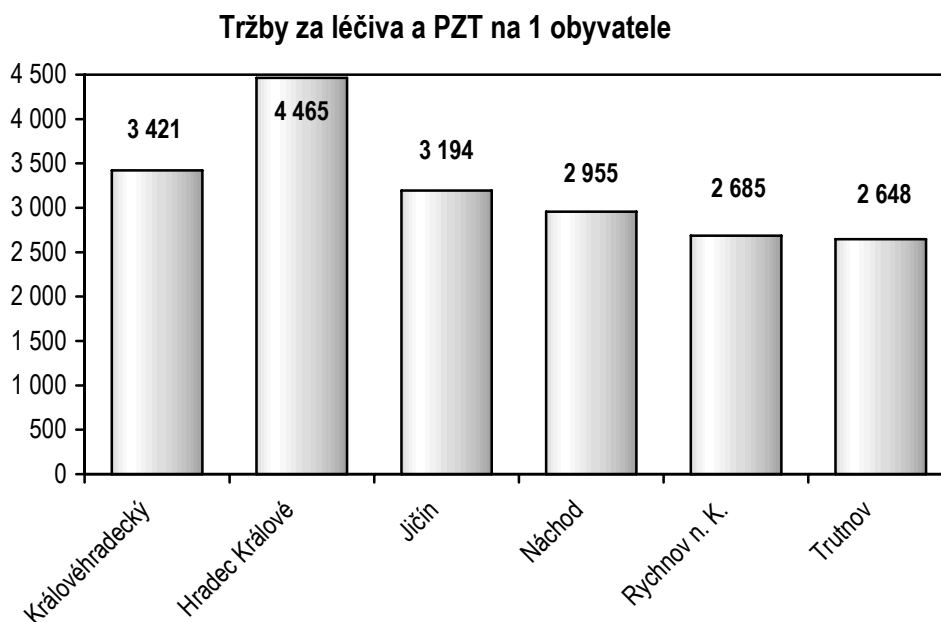
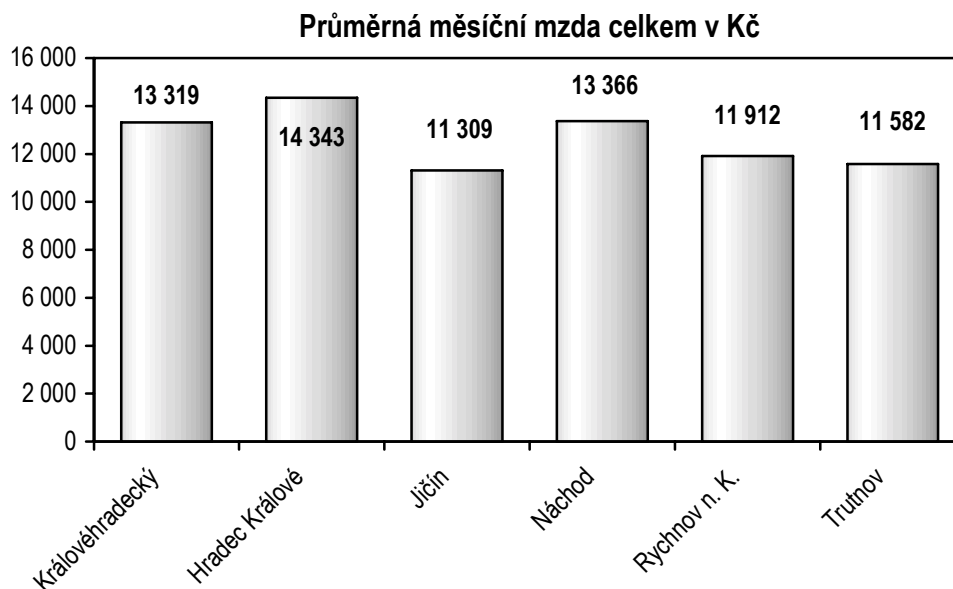
1	Demografie		50	Lékařská péče celkem	
2	Počet obyvatel k 1.7.	121 483	51	Počet obyvatel na 1 lékárnu	7 581
3	z toho : ženy	62 200	52	Farmaceuti (PP)	50,31
4	Počet obyvatel k 31.12.	121 290	53	Farmaceut. laboranti (PP)	35,47
5	z toho: ženy celkem	62 103	54	Počet exped. receptů a poukazů	1 098 899
6	z toho: ženy 15-49 let	30 379	55 a	Tržby za léčiva a PZT na 1 obyvatele	2 648
7	děti (0-14 let)	19 858	56	Lůžka	
8	dorost (15-19 let)	7 821	57	Lůžka v resortu zdrav. celkem	2 088
9	Index stáří	109,4	58	v tom: nemocnice celkem	^
10	Mrtvě narození	3	59	na 10 tis. ob. k 31.12.	^
11	Živě narození	1 117	60	z toho: privátní nemocnice	^
12	na 1 000 obyvatel	9,2	61	LDN	99
13	Zemřelí do 28 dnů	-	62	léčebny TRN	-
14	na 1 000 živě narozených	-	63	psychiatrické léčebny	-
15	Zemřelí do 1 roku	1	64	lázeňské léčebny	^
16	na 1 000 živě narozených	0,9	65	ostatní lůžková zařízení	391
17	Zemřelí celkem	1 306	66	Lékaři (PP)	
18	na 1 000 obyvatel	10,8	67	Lůžková péče celkem	87,79
19	z toho: novotvary	324	68	v tom: nemocnice	68,02
20	nemoci oběhové	709	69	LDN	3,00
21	poranění a otravy	77	70	léčebny TRN	-
22	Standardizovaná úmrtnost celkem	931,5	71	psychiatrické léčebny	-
23	z toho: muži	1 293,4	72	lázeňské léčebny	^
24	ženy	670,7	73	ostatní lůžková zařízení	2,77
25	Potraty	570	74	Ambulantní péče celkem	266,33
26	na 1 000 žen fertilního věku (15-49 let)	18,8	75	v tom: amb. části nemocnic	65,46
27	z toho: UPT	409	76	amb. části ost. lůžkových zařízení	-
28	na 1 000 žen fertilního věku	13,5	77	samostatná amb. zařízení celkem	200,87
29	Sňatky	642	78	z toho: PL pro dospělé	52,07
30	na 1 000 obyvatel	5,3	79	PL pro děti a dorost	26,20
31	Rozvody	358	80	PL stomatolog	65,36
32	na 1 000 obyvatel	2,9	81	PL gynekolog	7,46
33	Počty zdravotnických zařízení		82	ost. special.(bezSVLS)	44,13
34	Nemocnice	5	83	SVLS	21,64
35	z toho: privátní	3	84	Ostatní zdravotnická zařízení	8,76
36	Léčebny pro dlouhodobě nemocné	1	85	Evidenční počet pracovníků (PP)	
37	Léčebny TRN	-	86	Pracovníci v resortu zdrav. celkem	2 596,28
38	Psychiatrické léčebny	-	87	v tom: lékaři	362,88
39	Lázeňské léčebny	1	88	farmaceuti	51,31
40	Ostatní lůžková zařízení	6	89	zdrav. prac. s jiným VŠ vzděl.	2,88
41	Samostatná ambulantní zařízení	254	90	jiní odborní pracovníci (VŠ, SŠ vč. dentistů)	48,53
42	Kojenecké ústavy a dětské domovy	2	91	SZP	1 204,63
43	Dětská centra a stacionáře	-	92	NZP	63,86
44	Stacionáře pro dospělé	-	93	PZP	119,64
45	Zvláštní zdrav. zařízení - ostatní	8	94	pedagogičtí pracovníci	1,21
46	Léčebny	16	95	THP	167,57
47	Výdejny léků a PZT	1	96	dělníci a provozní pracovníci	573,77
48	Hygienická služba	1			
49	Ostatní zdravotnická zařízení	-			

Zdravotnictví okresu Trutnov

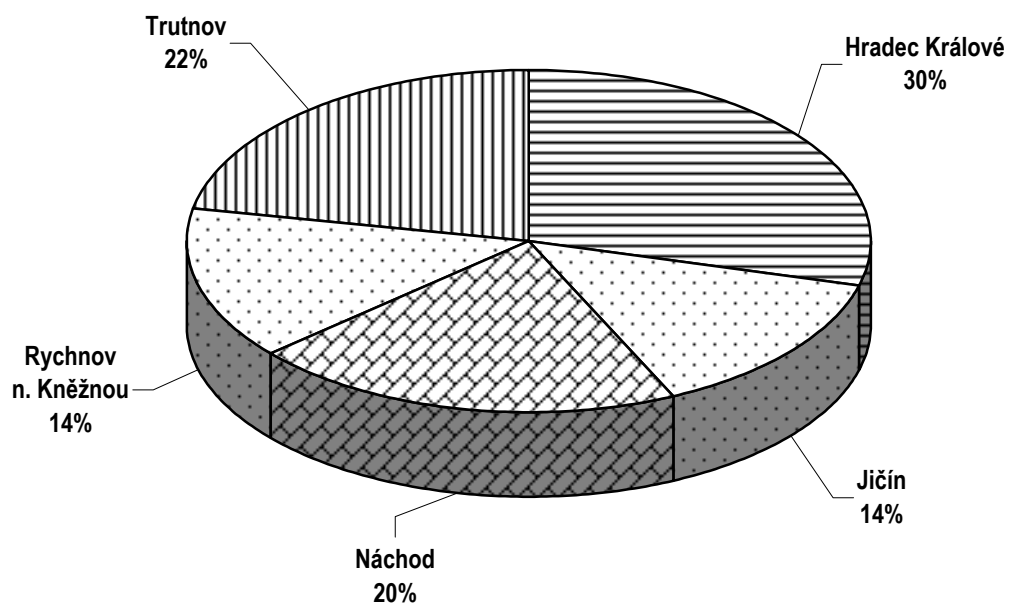
97	Průměrná měsíční mzda v Kč	
98	Celkem	11 582
99	z toho: lékaři	23 172
100	SZP	11 385
101	Doplňující ukazatele	
102	b Ošetření (vyšetření) v ambulanci péči (bez SVLS)	1 692 501
103	b na 1 obyvatele	13,9
104	Výdaje VZP na 1 standardizovaného pojištěnce	.
105	Zdravotní stav	
106	Pracovní neschopnost	
107	prům. počet nemocensky pojištěných	50 205
108	hlášené případy - absolutně	46 584
109	na 100 pojištěnců	92,8
110	průměrné trvání 1 případu	28,6
111	průměrné % pracovní neschopnosti	7,246
112	Hlášená onemocnění	
113	jiné infekce způsobené salmonelami	
	(A02)	301
114	spála	61
	(A38)	
115	virová encefalitida přen.klíšťaty	-
	(A84)	
116	plané neštovice	682
	(B01)	
117	zarděnky	4
	(B06)	
118	akutní virová hepatitida A	1
	(B15)	
119	akutní virová hepatitida B	5
	(B16)	
120	virová hepatitida ostatní	9
	(B17-19)	
121	epidemický zánět příušnic	5
	(B26)	
122	infekční mononukleóza	27
	(B27)	
123	scabies - svrab	125
	(B86)	
124	bakteriální meningitida	4
	(G00)	
125	c syfilis	-
	(A50-53)	
126	c gonokoková infekce	16
	(A54)	
127	d TBC celkem	25
	(A15-19)	
128	z toho: dýchacího ústrojí	22
	(A15-16)	
129	e zhoubné novotvary a nov. in situ	
	(C00-97)(D00-09)	623
130	Sebevraždy	19
	(X60-84)	
131	f Živě narození s vrozenou vadou	25
132	f Počet hlášených vrozených vad	34
133	Počet léčených diabetiků k 31.12.	8 490
134	g Počet žen užívajících antikoncepci k 31.12.	12 991
135	Městská nemocnice, a.s. Dvůr Králové n. Labem	
136	počet lůžek k 31.12.	142
137	počet hospitalizovaných	4 297
138	prům. obs. lůžka na 1 úvazek lékaře/den	12,7
139	prům. obs. lůžka na 1 SZP u lůžka/den	2,3
140	využití lůžek ve dnech	316,5
141	průměrná ošetrovací doba	10,5
142	náklady na 1 ošetrovací den	1 213
143	Sanatorium MUDr. Jar. Bílka Trutnov	
144	počet lůžek k 31.12.	28
145	počet hospitalizovaných	395
146	prům. obs. lůžka na 1 úvazek lékaře/den	6,5
147	prům. obs. lůžka na 1 SZP u lůžka/den	2,0
148	využití lůžek ve dnech	239,1
149	průměrná ošetrovací doba	17,0
150	náklady na 1 ošetrovací den	^
151	REHAMEDICA nemocnice Žacléř	
152	počet lůžek k 31.12.	66
153	počet hospitalizovaných	1 039
154	prům. obs. lůžka na 1 úvazek lékaře/den	19,1
155	prům. obs. lůžka na 1 SZP u lůžka/den	3,8
156	využití lůžek ve dnech	297,2
157	průměrná ošetrovací doba	18,9
158	náklady na 1 ošetrovací den	481
159	Horská nemocnice Krkonoše, s.r.o. Vrchlabí	
160	počet lůžek k 31.12.	^
161	počet hospitalizovaných	^
162	prům. obs. lůžka na 1 úvazek lékaře/den	^
163	prům. obs. lůžka na 1 SZP u lůžka/den	^
164	využití lůžek ve dnech	^
165	průměrná ošetrovací doba	^
166	náklady na 1 ošetrovací den	^
167	Státní oblastní nemocnice Trutnov	
168	počet lůžek k 31.12.	381
169	počet hospitalizovaných	12 133
170	prům. obs. lůžka na 1 úvazek lékaře/den	6,4
171	prům. obs. lůžka na 1 SZP u lůžka/den	1,5
172	využití lůžek ve dnech	232,2
173	průměrná ošetrovací doba	7,3
174	náklady na 1 ošetrovací den	1 428







Zastoupení počtu obyvatel jednotlivých okresů k 31.12.2000



Zkratky

LDN	léčebna pro dlouhodobě nemocné
LSPP	lékařská služba první pomoci
NZP	nižší zdravotničtí pracovníci
PL	praktický lékař
PP	přepočtený počet
PZP	pomocní zdravotničtí pracovníci
PZT	prostředky zdravotní techniky
SVLS	společné vyšetřovací a léčebné složky
SZP	střední zdravotničtí pracovníci
THP	technicko - hospodářští pracovníci
TBC	tuberkulóza
TRN	TBC + respirační nemoci
UPT	umělé přerušování těhotenství
VZP	Všeobecná zdravotní pojišťovna

Definice pojmů

Index stáří: - počet osob ve věku 60-ti let a více na 100 osob ve věku 0 - 14 let (k 31.12.)

Úmrtnost:

standardizovaná - úmrtnost teoretické evropské populace („evropského standardu“) vypočtená z jednotlivých specifických úmrtností konkrétní populace

kojenecká - počet zemřelých do 1 roku věku na 1 000 živě narozených

novorozenecká - počet zemřelých do 28 dnů věku na 1 000 živě narozených.

Průměrné procento pracovní neschopnosti - podíl kalendářních dnů pracovní neschopnosti na celkovém kalendářním fondu ve sledovaném období.

Přepočtený počet pracovníků - součet úvazků jednotlivých pracovníků zdravotnických zařízení, přepočtený podle délky plné týdenní pracovní doby, stanovené pro dané zařízení či pracoviště. Obvyklá délka pracovní doby je 42,5 hodin týdně, dále to může být 36 hodin (např. rtg. pracoviště), 40 hodin (např. sestry v třísměnném provozu), 41 hodin nebo 42 hodin týdně.

Evidenční počet pracovníků - počet pracovníků všech kategorií, stálých i dočasných, daného zařízení či pracoviště, kteří jsou k němu v pracovním, služebním či členském poměru (mají pracovní smlouvu).

Využití lůžek ve dnech (maximální lůžkové kapacity) -

= ošetrovací dny / průměrný počet lůžek