

Zdravotnictví  
Královéhradeckého kraje 2001

Vydal Ústav zdravotnických informací a statistiky České republiky  
© ÚZIS ČR, 2002  
ISBN: 80-7280-108-2

**Obsah:**

Úvod .....	3
Přehled počtu lůžek k 31.12.2001 v jednotlivých nemocnicích podle oddělení .....	5
Poznámky .....	7

**Tabulková část**

Zdravotnictví Královéhradeckého kraje.....	8
Zdravotnictví okresu Hradec Králové.....	10
Zdravotnictví okresu Jičín .....	12
Zdravotnictví okresu Náchod .....	14
Zdravotnictví okresu Rychnov n. Kněžnou.....	16
Zdravotnictví okresu Trutnov .....	18
Financování zdravotnictví v ČR v roce 2001.....	20

**Grafická část**

Počet živě narozených na 1 000 obyvatel.....	21
Kojenecká úmrtnost na 1 000 živě narozených .....	21
Úmrtnost na 1 000 obyvatel .....	21
Potratovost na 1 000 žen fertilního věku.....	21
Počet obyvatel na 1 lékárnu.....	22
Počet ambulantních vyšetření na 1 obyvatele .....	22
Počet obyvatel na 1 lékaře (přepočtený počet).....	22
Počet lůžek v nemocnicích na 10 tis. obyvatel.....	22
Tržby za léčiva a PZT na 1 obyvatele (v Kč).....	23
Průměrná měsíční mzda celkem v Kč (za organizace odměňované dle zákona 143/92 Sb.).....	23
Zkratky, definice pojmů .....	24

## Úvod

Regionální odbor Ústavu zdravotnických informací a statistiky ČR v Hradci Králové připravil z údajů Národního zdravotnického informačního systému (NZIS), z podkladů Českého statistického úřadu, České správy sociálního zabezpečení a Státního zdravotního ústavu přehled informací o zabezpečení zdravotnických služeb pro obyvatelstvo Královéhradeckého kraje.

Údaje za rok 2001 jsou oproti roku 2000 povýšeny o zdravotnictví v rezortech obrany, vnitra a spravedlnosti - věznice. Předkládaná data se týkají obyvatelstva a jeho pohybu, sítě zdravotnických zařízení, evidenčního počtu pracovníků, mzdových prostředků, počtu lékařů (v přepočteném počtu), pracovní neschopnosti a dalších vybraných ukazatelů zdravotního stavu populace. Tato publikace je součástí poskytovaných informací které Regionální odbor ÚZIS ČR v Hradci Králové produkuje v průběhu roku. Jde zejména o Zdravotnickou ročenku kraje Královéhradeckého a další publikace charakterizující činnost jednotlivých medicínských oborů v okresech a kraji, ale i ekonomické výsledky zdravotnických zařízení.

Každý okres je zpracován samostatně, organizace přímo řízené Ministerstvem zdravotnictví jsou započteny podle sídla do příslušných okresů. Údaje za jednotlivá lůžková zařízení jsou uváděna pouze s jejich souhlasem. Jednotlivé nemocnice jsou charakterizovány základními ukazateli lůžkové péče jako je využití lůžek ve dnech, průměrná ošetrovací doba, počet hospitalizovaných apod.

Pokud není uvedeno jinak, prezentované údaje se týkají roku 2001 a jsou napočteny na obyvatelstvo k 1.7.2001. U počtu obyvatel k 31.12. je použit rok 2000 z důvodu chybějících definitivních dat o věkovém složení z ČSU, který po sčítání lidu nemá tato data ještě k dispozici. Publikace je určena uživatelům, kteří se zajímají o zdravotnickou situaci v kraji a jeho okresech, umožňuje vzájemné porovnávání dat a některé údaje lze využít i v nemocnicích a dalších zdravotnických zařízeních.

Zpracoval ÚZIS ČR  
pracoviště pro Královéhradecký kraj  
Hradecká 1172, 500 03 Hradec Králové  
tel.: 049/551 53 32  
fax: 049/551 35 26  
e-mail: [horak@uzis.cz](mailto:horak@uzis.cz)  
<http://www.uzis.cz>

V publikaci jsou uvedeny Poměrné náklady na 1 ošetřovací den. Jde o údaj, který využívá data z ročního statistického výkazu E(MZ)6-12 (dále jen 612) o ekonomice zdravotnického zařízení (dále ZZ), které vede podvojný účetnictví a jeho Přílohy č. 1.

Poměrné náklady na 1 ošetřovací den jsou vypočítány podle následujícího vzorce:

Poměrné náklady na 1 ošetřovací den =  $L \cdot \{1 + (D + J + N) / (L + A)\} / T$ , kde:

- L = náklady na lůžkovou zdravotní péči (viz výkaz E612, ř. 30, sl. 2)
- D = náklady na zdravotní dopravu (viz výkaz E612, ř. 30, sl. 4)
- J = náklady na jinou zdravotní péči (viz výkaz E612, ř. 30, sl. 5)
- N = náklady na výkony nezdravotní (viz výkaz E612, ř. 30, sl. 6)
- A = náklady na ambulantní péči (viz výkaz E612, ř. 30, sl. 3)
- T = počet ošetřovacích dnů (viz výkaz E612, Příloha 1, ř. 33, sl. 1))

Tato metoda není zcela exaktní z hlediska ekonomů, ale poskytuje orientační hodnotu nákladů na 1 ošetřovací den, která v sobě zahrnuje podíly z nákladů, které není možné vyčlenit specificky pro lůžkovou část.

Publikace je určena uživatelům, kteří se zajímají o zdravotnickou situaci v kraji a jeho okresech, umožňuje vzájemné porovnávání dat a některé údaje lze využít i v nemocnicích a dalších zdravotnických zařízeních.

## **Přehled počtu lůžek k 31.12.2001 v jednotlivých nemocnicích podle oddělení**

*Fakultní nemocnice Hradec Králové* celkem **1 466** lůžek:

interní 273, infekční 54, TRN 26, nervové 58, psychiatrické 60, dětské 118, ženské 85, chirurgické 156, neurochirurgické 89, kardiochirurgické 64, dětské chirurgie 29, AR 5, ortopedické 85, urologické 55, ORL 60, oční 30, kožní 36, radioterapeutické 62, , klinické hematologie 70, rehabilitační 51

*Okresní nemocnice Nový Bydžov* celkem **211** lůžek:

interní 81, dětské 42, ženské 30, chirurgické 58

*První privátní chirurgické centrum SANUS Hradec Králové* celkem **57** lůžek:

ženské 21, plastické chirurgie 15, urologické 21

*Hradecké oční sanatorium Hradec Králové* celkem **8** lůžek:

oční 8

---

*Okresní nemocnice Jičín* celkem **354** lůžek:

interní 80, nervové 20, psychiatrické 21, dětské 34, ženské 41, chirurgické 59, AR 10, ORL 23, radioterapeutické 33, rehabilitační 33

---

*Všeobecná nemocnice Náchod* celkem **522** lůžek:

interní 80, infekční 40, nervové 19, psychiatrické 30, dětské 57, ženské 47, chirurgické 75, AR 6, ortopedické 25, urologické 20, ORL 20, kožní 20, ošetřovatelské péče 83

*VISUS s.r.o. nemocnice Police nad Metují* celkem **13** lůžek:

oční 13

*Broumovská nemocnice Broumov* celkem **109** lůžek:

interní 25, ženské 12, chirurgické 22, intenzivní péče 6, následné péče 44

---

*Orlická nemocnice Rychnov nad Kněžnou* celkem **309** lůžek:

interní 70, dětské 40, ženské 48, chirurgické 73, AR 5, ortopedické 39, následné péče 34

*Opočenská nemocniční a.s. Opočno* celkem **153** lůžek:

interní 40, dětské 14, ženské 34, chirurgické 39, následné péče 26

---

*Městská nemocnice a.s. Dvůr Králové nad Labem* celkem **165** lůžek:

interní 43, chirurgické 52, urologické 20, následné péče 50

*Sanatorium MUDr. Jaroslava Bílka, Trutnov* celkem **26** lůžek:

ženské 3, chirurgické 3, následná péče 20

*REHAMEDICA nemocnice Žacléř* celkem **66** lůžek:

rehabilitační 66

*Horská nemocnice Krkonoše, s.r.o. Vrchlabí* - ke zveřejnění údajů nedala nemocnice souhlas!

*Státní oblastní nemocnice Trutnov* celkem **381** lůžek:

interní 89, TRN 20, nervové 31, dětské 48, ženské 55, chirurgické 65, AR 5, ortopedické 20, ORL 10, oční 10, radioterapeutické 28

## Poznámky

Ženy 15-49 let, děti 0-14 let, dorost 15-19 let, index stáří (řádek 6, 7, 8, 9)  
**= údaje k 31.12.2000**

Tržby za léčiva a PZT na 1 obyvatele (řádek 55)  
**= za recepty a poukazy vč. doplatků, volný prodej**

Ošetření (vyšetření) v ambulantní péči (bez SVLS),  
Ošetření (vyšetření) v ambulantní péči (bez SVLS) na 1 obyvatele  
(řádek 102, 103)  
**= včetně vyšetření LSPP**

Syfilis, Gonokoková infekce (řádek 125, 126)  
**= údaj bez cizinců a bezdomovců**

TBC celkem (řádek 127)  
**= TBC nově zjištěná + recidivy, bakteriologicky ověřená i neověřená;  
údaj za kraj včetně cizinců a bezdomovců**

Zhoubné novotvary a novotvary in situ (řádek 129)  
**= předběžné údaje za rok 2000;  
údaj za kraj včetně bezdomovců**

Živě narození s vrozenou vadou, Počet hlášených vrozených vad (řádek 131, 132)  
**= živě narození s vrozenou vadou (resp. počet hlášených vrozených vad)  
zjištěnou do 1 roku života**

Počet žen užívajících antikoncepci k 31.12. (řádek 134)  
**= počet žen užívajících antikoncepci hormonální i nitroděložní**

## Značky v tabulkách

<b>Ležatá čárka (-)</b>	v tabulce na místě čísla značí, že se jev nevyskytoval
<b>Nula (0; 0,0; 0,00)</b>	znamená, že se jev vyskytl, ale hodnota vypočteného ukazatele je menší než polovina jednotky použité v tabulce
<b>Tečka (.)</b>	na místě čísla značí, že údaj není k dispozici nebo je nespolehlivý
<b>Ležatý křížek (x)</b>	značí, že zápis není možný z logických důvodů
<b>Stříška (^)</b>	ke zveřejnění údajů nebyl dán souhlas

## Zdravotnictví - Královéhradecký kraj

<b>1 Demografie</b>		<b>50 Lékárenská péče celkem</b>		
2	Počet obyvatel k 1.7.	554 258	51 Počet obyvatel na 1 lékárnu	5 074
3	z toho : ženy	284 102	52 Farmaceuti (PP)	339,57
4	Počet obyvatel k 31.12.	553 031	53 Farmaceut. laboranti (PP)	219,72
5	z toho: ženy celkem	283 711	54 Počet exped. receptů a poukazů	5 502 121
6	ženy 15-49 let	136 364	55 Tržby za léčiva a PZT na 1 obyvatele	3 950
7	děti (0-14 let)	90 121	<b>56 Lůžka</b>	
8	dorost (15-19 let)	35 856	57 Lůžka celkem	6 474
9	Index stáří	88,9	58 v tom: nemocnice celkem	3 976
10	Mrtvě narození	13	59 na 10 tis. ob. k 31.12.	71,9
11	Živě narození	4 954	60 z toho: privátní nemocnice	624
12	na 1 000 obyvatel	8,9	61 LDN	426
13	Zemřelí do 28 dnů	14	62 léčebny TRN	-
14	na 1 000 živě narozených	2,8	63 psychiatrické léčebny	56
15	Zemřelí do 1 roku	19	64 lázeňské léčebny	1 595
16	na 1 000 živě narozených	3,8	65 ostatní lůžková zařízení	421
17	Zemřelí celkem	5 805	<b>66 Lékaři (PP)</b>	
18	na 1 000 obyvatel	10,5	67 Lůžková péče celkem	473,54
19	z toho: novotvary	1 454	68 v tom: nemocnice	426,51
20	nemoci oběhové	3 211	69 LDN	12,45
21	poranění a otravy	392	70 léčebny TRN	-
22	Standardizovaná úmrtnost celkem	832,7	71 psychiatrické léčebny	2,20
23	z toho: muži	1 073,6	72 lázeňské léčebny	28,06
24	ženy	655,4	73 ostatní lůžková zařízení	4,32
25	Potraty	2 262	74 Ambulantní péče celkem	1 563,30
26	na 1 000 žen fertilního věku (15-49 let)	16,6	75 v tom: amb. části nemocnic	455,54
27	z toho: UPT	1 643	76 amb. části ost. lůžkových zařízení	-
28	na 1 000 žen fertilního věku	12,0	77 samostatná amb. zařízení celkem	1 107,76
29	Sňatky	2 844	78 z toho: PL pro dospělé	238,18
30	na 1 000 obyvatel	5,1	79 PL pro děti a dorost	121,95
31	Rozvody	1 647	80 PL stomatolog	316,74
32	na 1 000 obyvatel	3,0	81 PL gynekolog	44,74
<b>33 Počty zdravotnických zařízení</b>			82 ost. special. (bez SVLS)	240,50
34	Nemocnice	15	83 SVLS	173,86
35	z toho: privátní	7	84 Ostatní zdravotnická zařízení	53,37
36	Léčebny pro dlouhodobě nemocné	5	<b>85 Evidenční počet pracovníků (PP)</b>	
37	Léčebny TRN	-	86 Pracovníci celkem	13 001,38
38	Psychiatrické léčebny	1	87 v tom: lékaři	2 090,21
39	Lázeňské léčebny	3	88 farmaceuti	358,92
40	Ostatní lůžková zařízení	7	89 zdrav. prac. s jiným VŠ vzděl.	10,61
41	Samostatná ambulantní zařízení	1 292	90 jiní odborní pracovníci (VŠ, SŠ vč. dentistů)	276,17
42	Kojenecké ústavy a dětské domovy	3	91 SZP	6 109,26
43	Dětská centra a stacionáře	1	92 NZP	324,24
44	Stacionáře pro dospělé	-	93 PZP	773,39
45	Zvláštní zdrav. zařízení - ostatní	31	94 pedagogičtí pracovníci	4,27
46	Lékařny	109	95 THP	924,74
47	Výdejny léků a PZT	4	96 dělníci a provozní pracovníci	2 129,57
48	Hygienická služba	6		
49	Ostatní zdravotnická zařízení	1		



## Zdravotnictví - Královéhradecký kraj

97 Průměrná měsíční mzda v Kč			135 Nemocnice Královéhradeckého kraje		
98	Celkem	15 301	136	počet lůžek k 31.12.	3 976
99	z toho: lékaři	30 925	137	počet hospitalizovaných	110 956
100	SZP	14 671	138	prům. obs. lůžka na 1 úvazek lékaře/den	6,4
<b>101 Doplnující ukazatele</b>			139	prům. obs. lůžka na 1 SZP u lůžka/den	1,4
102	Ošetření (vyšetření) v ambulanci péči (bez SVLS)	8 399 628	140	využití lůžek ve dnech	251,2
103	na 1 obyvatele	15,2	141	průměrná ošetrovací doba	9,0
104	Výdaje VZP na 1 standardizovaného pojištěnce	.	142	náklady na 1 ošetrovací den	2 997
<b>105 Zdravotní stav</b>					
106	Pracovní neschopnost				
107	prům. počet nemocensky pojištěných	233 514			
108	hlášené případy - absolutně	215 977			
109	na 100 pojištěnců	92,5			
110	průměrné trvání 1 případu	27,7			
111	průměrné % pracovní neschopnosti	7,010			
112	Hlášená onemocnění				
113	jiné infekce způsobené salmonelami (A02)	1 394			
114	spála (A38)	168			
115	virová encefalitida přen.klíšťaty (A84)	6			
116	plané neštovice (B01)	2 398			
117	zarděnky (B06)	44			
118	akutní virová hepatitida A (B15)	3			
119	akutní virová hepatitida B (B16)	13			
120	virová hepatitida ostatní (B17-19)	21			
121	epidemický zánět příušnic (B26)	4			
122	infekční mononukleóza (B27)	118			
123	scabies - svrab (B86)	287			
124	bakteriální meningitida (G00)	22			
125	syfilis (A50-53)	8			
126	gonokoková infekce (A54)	29			
127	TBC celkem (A15-19)	55			
128	z toho: dýchacího ústrojí (A15-16)	46			
129	zhoubné novotvary a nov. in situ (C00-97)(D00-09)	2 745			
130	Počet sebevražd (X60-84)	83			
131	Živě narození s vrozenou vadou	240			
132	Počet hlášených vrozených vad	297			
133	Počet léčených diabetiků k 31.12.	34 027			
134	Počet žen užívajících antikoncepci k 31.12.	59 142			

## Zdravotnictví okresu Hradec Králové

1 Demografie		50 Lékárenská péče celkem		
2	Počet obyvatel k 1.7.	161 845	51 Počet obyvatel na 1 lékárně	4 137
3	z toho : ženy	83 450	52 Farmaceuti (PP)	148,84
4	Počet obyvatel k 31.12.	161 328	53 Farmaceut. laboranti (PP)	87,22
5	z toho: ženy celkem	83 347	54 Počet exped. receptů a poukazů	1 884 369
6	ženy 15-49 let	39 767	55 Tržby za léčiva a PZT na 1 obyvatele	5 524
7	děti (0-14 let)	25 083	<b>56 Lůžka</b>	
8	dorost (15-19 let)	10 115	57 Lůžka celkem	1 897
9	Index stáří	97,6	58 v tom: nemocnice celkem	1 742
10	Mrtvě narození	5	59 na 10 tis. ob. k 31.12.	108,0
11	Živě narození	1 382	60 z toho: privátní nemocnice	65
12	na 1 000 obyvatel	8,5	61 LDN	99
13	Zemřelí do 28 dnů	3	62 léčebny TRN	-
14	na 1 000 živě narozených	2,2	63 psychiatrické léčebny	56
15	Zemřelí do 1 roku	4	64 lázeňské léčebny	-
16	na 1 000 živě narozených	2,9	65 ostatní lůžková zařízení	-
17	Zemřelí celkem	1 631	<b>66 Lékaři (PP)</b>	
18	na 1 000 obyvatel	10,1	67 Lůžková péče celkem	209,62
19	z toho: novotvary	422	68 v tom: nemocnice	205,42
20	nemoci oběhové	914	69 LDN	2,00
21	poranění a otravy	102	70 léčebny TRN	-
22	Standardizovaná úmrtnost celkem	775,7	71 psychiatrické léčebny	2,20
23	z toho: muži	998,8	72 lázeňské léčebny	-
24	ženy	612,3	73 ostatní lůžková zařízení	-
25	Potraty	753	74 Ambulantní péče celkem	666,75
26	na 1 000 žen fertilního věku (15-49 let)	18,9	75 v tom: amb. části nemocnic	278,12
27	z toho: UPT	545	76 amb. části ost. lůžkových zařízení	-
28	na 1 000 žen fertilního věku	13,7	77 samostatná amb. zařízení celkem	388,63
29	Sňatky	835	78 z toho: PL pro dospělé	66,79
30	na 1 000 obyvatel	5,2	79 PL pro děti a dorost	39,15
31	Rozvody	530	80 PL stomatolog	106,25
32	na 1 000 obyvatel	3,3	81 PL gynekolog	14,10
<b>33 Počty zdravotnických zařízení</b>			82 ost. special. (bez SVLS)	86,73
34	Nemocnice	4	83 SVLS	91,68
35	z toho: privátní	2	84 Ostatní zdravotnická zařízení	25,06
36	Léčebny pro dlouhodobě nemocné	1	<b>85 Evidenční počet pracovníků (PP)</b>	
37	Léčebny TRN	-	86 Pracovníci celkem	5 664,24
38	Psychiatrické léčebny	1	87 v tom: lékaři	901,43
39	Lázeňské léčebny	-	88 farmaceuti	165,19
40	Ostatní lůžková zařízení	-	89 zdrav. prac. s jiným VŠ vzděl.	1,61
41	Samostatná ambulantní zařízení	403	90 jiní odborní pracovníci (VŠ, SŠ vč. dentistů)	146,06
42	Kojenecké ústavy a dětské domovy	-	91 SZP	2 692,60
43	Dětská centra a stacionáře	1	92 NZP	70,46
44	Stacionáře pro dospělé	-	93 PZP	382,07
45	Zvláštní zdrav. zařízení - ostatní	6	94 pedagogičtí pracovníci	1,24
46	Lékařny	39	95 THP	460,06
47	Výdejny léků a PZT	2	96 dělníci a provozní pracovníci	843,52
48	Hygienická služba	2		
49	Ostatní zdravotnická zařízení	1		

## Zdravotnictví okresu Hradec Králové

97 Průměrná měsíční mzda v Kč		
98	Celkem	16 765
99	z toho: lékaři	33 845
100	SZP	16 009
101 Doplnující ukazatele		
102	Ošetření (vyšetření) v ambulantní péči (bez SVLS)	3 000 352
103	na 1 obyvatele	18,5
104	Výdaje VZP na 1 standardizovaného pojištěnce	.
105 Zdravotní stav		
106	Pracovní neschopnost	
107	prům. počet nemocensky pojištěných	82 136
108	hlášené případy - absolutně	72 939
109	na 100 pojištěnců	88,8
110	průměrné trvání 1 případu	27,4
111	průměrné % pracovní neschopnosti	6,664
112	Hlášená onemocnění	
113	jiné infekce způsobené salmonelami	
	(A02)	329
114	spála	(A38) 10
115	virová encefalitida přen.klíšťaty	(A84) 3
116	plané neštovice	(B01) 455
117	zarděnky	(B06) 11
118	akutní virová hepatitida A	(B15) 2
119	akutní virová hepatitida B	(B16) 6
120	virová hepatitida ostatní	(B17-19) 3
121	epidemický zánět průdušnic	(B26) 1
122	infekční mononukleóza	(B27) 11
123	scabies - svrab	(B86) 88
124	bakteriální meningitida	(G00) 9
125	syfilis	(A50-53) 3
126	gonokoková infekce	(A54) 3
127	TBC celkem	(A15-19) 18
128	z toho: dýchacího ústrojí	(A15-16) 15
129	zhoubné novotvary a nov. in situ	
	(C00-97)(D00-09)	839
130	Počet sebevražd	(X60-84) 23
131	Živě narození s vrozenou vadou	94
132	Počet hlášených vrozených vad	115
133	Počet léčených diabetiků k 31.12.	8 718
134	Počet žen užívajících antikoncepci k 31.12.	19 295
135 Fakultní nemocnice Hradec Králové		
136	počet lůžek k 31.12.	1 466
137	počet hospitalizovaných	40 451
138	prům. obs. lůžka na 1 úvazek lékaře/den	5,9
139	prům. obs. lůžka na 1 SZP u lůžka/den	1,3
140	využití lůžek ve dnech	264,3
141	průměrná ošetřovací doba	9,7
142	náklady na 1 ošetřovací den	4 821
143 Okresní nemocnice Nový Bydžov		
144	počet lůžek k 31.12.	211
145	počet hospitalizovaných	5 523
146	prům. obs. lůžka na 1 úvazek lékaře/den	9,9
147	prům. obs. lůžka na 1 SZP u lůžka/den	1,5
148	využití lůžek ve dnech	263,0
149	průměrná ošetřovací doba	10,1
150	náklady na 1 ošetřovací den	1 636
151 První privátní chir. centrum SANUS Hradec Králové		
152	počet lůžek k 31.12.	57
153	počet hospitalizovaných	3 570
154	prům. obs. lůžka na 1 úvazek lékaře/den	5,3
155	prům. obs. lůžka na 1 SZP u lůžka/den	1,3
156	využití lůžek ve dnech	193,2
157	průměrná ošetřovací doba	3,1
158	náklady na 1 ošetřovací den	^
159 Hradecké oční sanatorium Hradec Králové		
160	počet lůžek k 31.12.	8
161	počet hospitalizovaných	359
162	prům. obs. lůžka na 1 úvazek lékaře/den	0,7
163	prům. obs. lůžka na 1 SZP u lůžka/den	0,3
164	využití lůžek ve dnech	46,1
165	průměrná ošetřovací doba	1,0
166	náklady na 1 ošetřovací den	^

## Zdravotnictví okresu Jičín

1 Demografie		50 Lékárenská péče celkem		
2	Počet obyvatel k 1.7.	78 130	51 Počet obyvatel na 1 lékárnou	4 872
3	z toho : ženy	39 857	52 Farmaceuti (PP)	37,24
4	Počet obyvatel k 31.12.	77 952	53 Farmaceut. laboranti (PP)	33,84
5	z toho: ženy celkem	39 779	54 Počet exped. receptů a poukazů	778 066
6	ženy 15-49 let	18 693	55 Tržby za léčiva a PZT na 1 obyvatele	3 431
7	děti (0-14 let)	12 473	<b>56 Lůžka</b>	
8	dorost (15-19 let)	5 119	57 Lůžka celkem	859
9	Index stáří	96,2	58 v tom: nemocnice celkem	354
10	Mrtvě narození	1	59 na 10 tis. ob. k 31.12.	45,4
11	Živě narození	671	60 z toho: privátní nemocnice	-
12	na 1 000 obyvatel	8,6	61 LDN	175
13	Zemřelí do 28 dnů	3	62 léčebny TRN	-
14	na 1 000 živě narozených	4,5	63 psychiatrické léčebny	-
15	Zemřelí do 1 roku	5	64 lázeňské léčebny	330
16	na 1 000 živě narozených	7,5	65 ostatní lůžková zařízení	-
17	Zemřelí celkem	905	<b>66 Lékaři (PP)</b>	
18	na 1 000 obyvatel	11,6	67 Lůžková péče celkem	50,94
19	z toho: novotvary	206	68 v tom: nemocnice	36,04
20	nemoci oběhové	505	69 LDN	5,45
21	poranění a otravy	74	70 léčebny TRN	-
22	Standardizovaná úmrtnost celkem	859,5	71 psychiatrické léčebny	-
23	z toho: muži	1 108,7	72 lázeňské léčebny	9,45
24	ženy	671,4	73 ostatní lůžková zařízení	-
25	Potraty	275	74 Ambulantní péče celkem	191,13
26	na 1 000 žen fertilního věku (15-49 let)	14,7	75 v tom: amb. části nemocnic	34,76
27	z toho: UPT	211	76 amb. části ost. lůžkových zařízení	-
28	na 1 000 žen fertilního věku	11,3	77 samostatná amb. zařízení celkem	156,37
29	Sňatky	364	78 z toho: PL pro dospělé	36,42
30	na 1 000 obyvatel	4,7	79 PL pro děti a dorost	16,55
31	Rozvody	207	80 PL stomatolog	45,00
32	na 1 000 obyvatel	2,6	81 PL gynekolog	6,95
<b>33 Počty zdravotnických zařízení</b>			82 ost. special. (bez SVLS)	36,02
34	Nemocnice	1	83 SVLS	16,74
35	z toho: privátní	-	84 Ostatní zdravotnická zařízení	5,51
36	Léčebny pro dlouhodobě nemocné	2	<b>85 Evidenční počet pracovníků (PP)</b>	
37	Léčebny TRN	-	86 Pracovníci celkem	1 513,90
38	Psychiatrické léčebny	-	87 v tom: lékaři	247,58
39	Lázeňské léčebny	1	88 farmaceuti	37,24
40	Ostatní lůžková zařízení	-	89 zdrav. prac. s jiným VŠ vzděl.	-
41	Samostatná ambulantní zařízení	190	90 jiní odborní pracovníci (VŠ, SŠ vč. dentistů)	32,74
42	Kojenecké ústavy a dětské domovy	-	91 SZP	661,03
43	Dětská centra a stacionáře	-	92 NZP	39,03
44	Stacionáře pro dospělé	-	93 PZP	93,61
45	Zvláštní zdrav. zařízení - ostatní	7	94 pedagogičtí pracovníci	-
46	Léčebny	16	95 THP	84,32
47	Výdejny léků a PZT	-	96 dělníci a provozní pracovníci	318,35
48	Hygienická služba	1		
49	Ostatní zdravotnická zařízení	-		

## Zdravotnictví okresu Jičín

97 Průměrná měsíční mzda v Kč			135 Okresní nemocnice Jičín		
98	Celkem	12 986	136	počet lůžek k 31.12.	354
99	z toho: lékaři	26 890	137	počet hospitalizovaných	10 521
100	SZP	13 168	138	prům. obs. lůžka na 1 úvazek lékaře/den	6,5
<b>101 Doplnující ukazatele</b>			139	prům. obs. lůžka na 1 SZP u lůžka/den	1,6
102	Ošetření (vyšetření) v ambulanci péči (bez SVLS)	1 133 251	140	využití lůžek ve dnech	239,6
103	na 1 obyvatele	14,5	141	průměrná ošetrovací doba	8,1
104	Výdaje VZP na 1 standardizovaného pojištěnce	.	142	náklady na 1 ošetrovací den	2 836
<b>105 Zdravotní stav</b>					
106	Pracovní neschopnost				
107	prům. počet nemocensky pojištěných	29 185			
108	hlášené případy - absolutně	27 264			
109	na 100 pojištěnců	93,4			
110	průměrné trvání 1 případu	25,8			
111	průměrné % pracovní neschopnosti	6,606			
112	Hlášená onemocnění				
113	jiné infekce způsobené salmonelami (A02)	209			
114	spála (A38)	27			
115	virová encefalitida přen.klíšťaty (A84)	-			
116	plané neštovice (B01)	468			
117	zarděnky (B06)	3			
118	akutní virová hepatitida A (B15)	-			
119	akutní virová hepatitida B (B16)	3			
120	virová hepatitida ostatní (B17-19)	8			
121	epidemický zánět příušnic (B26)	-			
122	infekční mononukleóza (B27)	14			
123	scabies - svrab (B86)	71			
124	bakteriální meningitida (G00)	1			
125	syfilis (A50-53)	2			
126	gonokoková infekce (A54)	1			
127	TBC celkem (A15-19)	2			
128	z toho: dýchacího ústrojí (A15-16)	1			
129	zhoubné novotvary a nov. in situ (C00-97)(D00-09)	363			
130	Počet sebevražd (X60-84)	14			
131	Živě narození s vrozenou vadou	17			
132	Počet hlášených vrozených vad	18			
133	Počet léčených diabetiků k 31.12.	5 302			
134	Počet žen užívajících antikoncepci k 31.12.	7 774			

## Zdravotnictví okresu Náchod

1 Demografie		50 Lékárenská péče celkem		
2	Počet obyvatel k 1.7.	113 262	51 Počet obyvatel na 1 lékárnu	5 384
3	z toho : ženy	58 258	52 Farmaceuti (PP)	53,25
4	Počet obyvatel k 31.12.	113 054	53 Farmaceut. laboranti (PP)	38,95
5	z toho: ženy celkem	58 144	54 Počet exped. receptů a poukazů	995 314
6	ženy 15-49 let	27 885	55 Tržby za léčiva a PZT na 1 obyvatele	3 269
7	děti (0-14 let)	19 281	<b>56 Lůžka</b>	
8	dorost (15-19 let)	7 418	57 Lůžka celkem	1 051
9	Index stáří	84,3	58 v tom: nemocnice celkem	644
10	Mrtvě narození	3	59 na 10 tis. ob. k 31.12.	57,0
11	Živě narození	1 065	60 z toho: privátní nemocnice	13
12	na 1 000 obyvatel	9,4	61 LDN	-
13	Zemřelí do 28 dnů	3	62 léčebny TRN	-
14	na 1 000 živě narozených	2,8	63 psychiatrické léčebny	-
15	Zemřelí do 1 roku	3	64 lázeňské léčebny	377
16	na 1 000 živě narozených	2,8	65 ostatní lůžková zařízení	30
17	Zemřelí celkem	1 166	<b>66 Lékaři (PP)</b>	
18	na 1 000 obyvatel	10,3	67 Lůžková péče celkem	71,67
19	z toho: novotvary	288	68 v tom: nemocnice	64,94
20	nemoci oběhové	669	69 LDN	-
21	poranění a otravy	76	70 léčebny TRN	-
22	Standardizovaná úmrtnost celkem	807,0	71 psychiatrické léčebny	-
23	z toho: muži	1 039,9	72 lázeňské léčebny	5,00
24	ženy	641,0	73 ostatní lůžková zařízení	1,73
25	Potraty	428	74 Ambulantní péče celkem	250,58
26	na 1 000 žen fertilního věku (15-49 let)	15,3	75 v tom: amb. části nemocnic	49,42
27	z toho: UPT	324	76 amb. části ost. lůžkových zařízení	-
28	na 1 000 žen fertilního věku	11,6	77 samostatná amb. zařízení celkem	201,16
29	Sňatky	608	78 z toho: PL pro dospělé	47,40
30	na 1 000 obyvatel	5,4	79 PL pro děti a dorost	23,30
31	Rozvody	318	80 PL stomatolog	61,68
32	na 1 000 obyvatel	2,8	81 PL gynekolog	10,00
<b>33 Počty zdravotnických zařízení</b>			82 ost. special. (bez SVLS)	37,49
34	Nemocnice	3	83 SVLS	23,93
35	z toho: privátní	1	84 Ostatní zdravotnická zařízení	9,70
36	Léčebny pro dlouhodobě nemocné	-	<b>85 Evidenční počet pracovníků (PP)</b>	
37	Léčebny TRN	-	86 Pracovníci celkem	1 873,17
38	Psychiatrické léčebny	-	87 v tom: lékaři	331,95
39	Lázeňské léčebny	1	88 farmaceuti	55,25
40	Ostatní lůžková zařízení	1	89 zdrav. prac. s jiným VŠ vzděl.	3,00
41	Samostatná ambulantní zařízení	246	90 jiní odborní pracovníci (VŠ, SŠ vč. dentistů)	36,30
42	Kojenecké ústavy a dětské domovy	1	91 SZP	900,77
43	Dětská centra a stacionáře	-	92 NZP	103,19
44	Stacionáře pro dospělé	-	93 PZP	119,41
45	Zvláštní zdrav. zařízení - ostatní	5	94 pedagogičtí pracovníci	-
46	Léčebny	21	95 THP	131,16
47	Výdejny léků a PZT	1	96 dělníci a provozní pracovníci	192,14
48	Hygienická služba	1		
49	Ostatní zdravotnická zařízení	-		

## Zdravotnictví okresu Náchod

97 Průměrná měsíční mzda v Kč			135 Všeobecná nemocnice Náchod		
98	Celkem	15 303	136	počet lůžek k 31.12.	522
99	z toho: lékaři	31 436	137	počet hospitalizovaných	12 093
100	SZP	13 367	138	prům. obs. lůžka na 1 úvazek lékaře/den	6,7
<b>101 Doplnující ukazatele</b>			139	prům. obs. lůžka na 1 SZP u lůžka/den	1,4
102	Ošetření (vyšetření) v ambulanci péči (bez SVLS)	1 499 321	140	využití lůžek ve dnech	228,2
103	na 1 obyvatele	13,2	141	průměrná ošetrovací doba	9,9
104	Výdaje VZP na 1 standardizovaného pojištěnce	.	142	náklady na 1 ošetrovací den	2 187
<b>105 Zdravotní stav</b>			<b>143 VISUS, s.r.o. - nemocnice Police nad Metují</b>		
106	Pracovní neschopnost		144	počet lůžek k 31.12.	13
107	prům. počet nemocensky pojištěných	43 431	145	počet hospitalizovaných	1 575
108	hlášené případy - absolutně	40 337	146	prům. obs. lůžka na 1 úvazek lékaře/den	2,0
109	na 100 pojištěnců	92,9	147	prům. obs. lůžka na 1 SZP u lůžka/den	1,2
110	průměrné trvání 1 případu	27,2	148	využití lůžek ve dnech	186,8
111	průměrné % pracovní neschopnosti	6,923	149	průměrná ošetrovací doba	1,5
112	Hlášená onemocnění		150	náklady na 1 ošetrovací den	4 838
113	jiné infekce způsobené salmonelami		<b>151 Broumovská nemocnice Broumov</b>		
	(A02)	213	152	počet lůžek k 31.12.	109
114	spála (A38)	83	153	počet hospitalizovaných	2 443
115	virová encefalitida přen.klíšťaty (A84)	1	154	prům. obs. lůžka na 1 úvazek lékaře/den	6,6
116	plané neštovice (B01)	435	155	prům. obs. lůžka na 1 SZP u lůžka/den	1,7
117	zarděnky (B06)	10	156	využití lůžek ve dnech	285,6
118	akutní virová hepatitida A (B15)	-	157	průměrná ošetrovací doba	12,7
119	akutní virová hepatitida B (B16)	1	158	náklady na 1 ošetrovací den	1 410
120	virová hepatitida ostatní (B17-19)	2			
121	epidemický zánět průšnic (B26)	-			
122	infekční mononukleóza (B27)	56			
123	scabies - svrab (B86)	34			
124	bakteriální meningitida (G00)	5			
125	syfilis (A50-53)	2			
126	gonokoková infekce (A54)	7			
127	TBC celkem (A15-19)	17			
128	z toho: dýchacího ústrojí (A15-16)	15			
129	zhoubné novotvary a nov. in situ (C00-97)(D00-09)	549			
130	Počet sebevražd (X60-84)	9			
131	Živě narození s vrozenou vadou	51			
132	Počet hlášených vrozených vad	65			
133	Počet léčených diabetiků k 31.12.	5 480			
134	Počet žen užívajících antikoncepci k 31.12.	9 959			

## Zdravotnictví okresu Rychnov n. Kněžnou

1 Demografie		50 Lékárenská péče celkem		
2	Počet obyvatel k 1.7.	79 338	51 Počet obyvatel na 1 lékárně	4 665
3	z toho : ženy	40 389	52 Farmaceuti (PP)	45,14
4	Počet obyvatel k 31.12.	79 300	53 Farmaceut. laboranti (PP)	21,89
5	z toho: ženy celkem	40 393	54 Počet exped. receptů a poukazů	748 844
6	ženy 15-49 let	19 640	55 Tržby za léčiva a PZT na 1 obyvatele	3 831
7	děti (0-14 let)	13 426	<b>56 Lůžka</b>	
8	dorost (15-19 let)	5 383	57 Lůžka celkem	515
9	Index stáří	83,1	58 v tom: nemocnice celkem	462
10	Mrtvě narození	2	59 na 10 tis. ob. k 31.12.	58,3
11	Živě narození	735	60 z toho: privátní nemocnice	153
12	na 1 000 obyvatel	9,3	61 LDN	53
13	Zemřelí do 28 dnů	2	62 léčebny TRN	-
14	na 1 000 živě narozených	2,7	63 psychiatrické léčebny	-
15	Zemřelí do 1 roku	3	64 lázeňské léčebny	-
16	na 1 000 živě narozených	4,1	65 ostatní lůžková zařízení	-
17	Zemřelí celkem	837	<b>66 Lékaři (PP)</b>	
18	na 1 000 obyvatel	10,5	67 Lůžková péče celkem	49,66
19	z toho: novotvary	203	68 v tom: nemocnice	48,66
20	nemoci oběhové	471	69 LDN	1,00
21	poranění a otravy	47	70 léčebny TRN	-
22	Standardizovaná úmrtnost celkem	869,8	71 psychiatrické léčebny	-
23	z toho: muži	1 140,0	72 lázeňské léčebny	-
24	ženy	670,7	73 ostatní lůžková zařízení	-
25	Potravy	308	74 Ambulantní péče celkem	187,08
26	na 1 000 žen fertilního věku (15-49 let)	15,7	75 v tom: amb. části nemocnic	33,16
27	z toho: UPT	223	76 amb. části ost. lůžkových zařízení	-
28	na 1 000 žen fertilního věku	11,4	77 samostatná amb. zařízení celkem	153,92
29	Sňatky	424	78 z toho: PL pro dospělé	34,50
30	na 1 000 obyvatel	5,3	79 PL pro děti a dorost	16,75
31	Rozvody	199	80 PL stomatolog	38,70
32	na 1 000 obyvatel	2,5	81 PL gynekolog	6,44
<b>33 Počty zdravotnických zařízení</b>			82 ost. special. (bez SVLS)	32,68
34	Nemocnice	2	83 SVLS	20,43
35	z toho: privátní	1	84 Ostatní zdravotnická zařízení	3,00
36	Léčebny pro dlouhodobě nemocné	1	<b>85 Evidenční počet pracovníků (PP)</b>	
37	Léčebny TRN	-	86 Pracovníci celkem	1 287,05
38	Psychiatrické léčebny	-	87 v tom: lékaři	239,74
39	Lázeňské léčebny	-	88 farmaceuti	45,14
40	Ostatní lůžková zařízení	-	89 zdrav. prac. s jiným VŠ vzděl.	5,00
41	Samostatná ambulantní zařízení	188	90 jiní odborní pracovníci (VŠ, SŠ vč. dentistů)	12,23
42	Kojenecké ústavy a dětské domovy	-	91 SZP	638,25
43	Dětská centra a stacionáře	-	92 NZP	36,06
44	Stacionáře pro dospělé	-	93 PZP	49,36
45	Zvláštní zdrav. zařízení - ostatní	5	94 pedagogičtí pracovníci	0,30
46	Lékařny	17	95 THP	60,32
47	Výdejny léků a PZT	-	96 dělníci a provozní pracovníci	200,65
48	Hygienická služba	1		
49	Ostatní zdravotnická zařízení	-		



**Zdravotnictví okresu Rychnov n. Kněžnou**

<b>97 Průměrná měsíční mzda v Kč</b>			<b>135 Orlická nemocnice Rychnov n. Kn.</b>		
98	Celkem	11 980	136	počet lůžek k 31.12.	309
99	z toho: lékaři	19 210	137	počet hospitalizovaných	8 219
100	SZP	12 631	138	prům. obs. lůžka na 1 úvazek lékaře/den	5,7
<b>101 Doplnující ukazatele</b>			139	prům. obs. lůžka na 1 SZP u lůžka/den	1,3
102	Ošetření (vyšetření) v ambulanci péči (bez SVLS)	1 112 706	140	využití lůžek ve dnech	236,2
103	na 1 obyvatele	14,0	141	průměrná ošetřovací doba	8,9
104	Výdaje VZP na 1 standardizovaného pojištěnce	.	142	náklady na 1 ošetřovací den	^
<b>105 Zdravotní stav</b>			<b>143 Opočenská nemocniční, a.s. Opočno</b>		
106	Pracovní neschopnost		144	počet lůžek k 31.12.	153
107	prům. počet nemocensky pojištěných	28 604	145	počet hospitalizovaných	4 483
108	hlášené případy - absolutně	26 741	146	prům. obs. lůžka na 1 úvazek lékaře/den	8,2
109	na 100 pojištěnců	93,5	147	prům. obs. lůžka na 1 SZP u lůžka/den	2,0
110	průměrné trvání 1 případu	28,8	148	využití lůžek ve dnech	262,9
111	průměrné % pracovní neschopnosti	7,384	149	průměrná ošetřovací doba	9,0
112	Hlášená onemocnění		150	náklady na 1 ošetřovací den	^
113	jiné infekce způsobené salmonelami (A02)	236			
114	spála (A38)	12			
115	virová encefalitida přen.klíšťaty (A84)	1			
116	plané neštovice (B01)	228			
117	zarděnky (B06)	13			
118	akutní virová hepatitida A (B15)	1			
119	akutní virová hepatitida B (B16)	1			
120	virová hepatitida ostatní (B17-19)	2			
121	epidemický zánět průšnic (B26)	-			
122	infekční mononukleóza (B27)	9			
123	scabies - svrab (B86)	8			
124	bakteriální meningitida (G00)	2			
125	syfilis (A50-53)	1			
126	gonokoková infekce (A54)	1			
127	TBC celkem (A15-19)	10			
128	z toho: dýchacího ústrojí (A15-16)	8			
129	zhoubné novotvary a nov. in situ (C00-97)(D00-09)	353			
130	Počet sebevražd (X60-84)	9			
131	Živě narození s vrozenou vadou	45			
132	Počet hlášených vrozených vad	50			
133	Počet léčených diabetiků k 31.12.	5 333			
134	Počet žen užívajících antikoncepci k 31.12.	9 454			

## Zdravotnictví okresu Trutnov

1 Demografie		50 Lékárenská péče celkem		
2	Počet obyvatel k 1.7.	121 683	51 Počet obyvatel na 1 lékárnu	7 587
3	z toho : ženy	62 148	52 Farmaceuti (PP)	55,10
4	Počet obyvatel k 31.12.	121 397	53 Farmaceut. laboranti (PP)	37,82
5	z toho: ženy celkem	62 048	54 Počet exped. receptů a poukazů	1 095 528
6	ženy 15-49 let	30 379	55 Tržby za léčiva a PZT na 1 obyvatele	2 903
7	děti (0-14 let)	19 858	<b>56 Lůžka</b>	
8	dorost (15-19 let)	7 821	57 Lůžka celkem	2 152
9	Index stáří	81,8	58 v tom: nemocnice celkem	774
10	Mrtvě narození	2	59 na 10 tis. ob. k 31.12.	63,8
11	Živě narození	1 101	60 z toho: privátní nemocnice	393
12	na 1 000 obyvatel	9,0	61 LDN	99
13	Zemřelí do 28 dnů	3	62 léčebny TRN	-
14	na 1 000 živě narozených	2,7	63 psychiatrické léčebny	-
15	Zemřelí do 1 roku	4	64 lázeňské léčebny	^
16	na 1 000 živě narozených	3,6	65 ostatní lůžková zařízení	391
17	Zemřelí celkem	1 266	<b>66 Lékaři (PP)</b>	
18	na 1 000 obyvatel	10,4	67 Lůžková péče celkem	91,65
19	z toho: novotvary	335	68 v tom: nemocnice	71,45
20	nemoci oběhové	652	69 LDN	4,00
21	poranění a otravy	93	70 léčebny TRN	-
22	Standardizovaná úmrtnost celkem	892,7	71 psychiatrické léčebny	-
23	z toho: muži	1 142,9	72 lázeňské léčebny	^
24	ženy	707,6	73 ostatní lůžková zařízení	2,59
25	Potraty	498	74 Ambulantní péče celkem	267,76
26	na 1 000 žen fertilního věku (15-49 let)	16,4	75 v tom: amb. části nemocnic	60,08
27	z toho: UPT	340	76 amb. části ost. lůžkových zařízení	-
28	na 1 000 žen fertilního věku	11,2	77 samostatná amb. zařízení celkem	207,68
29	Sňatky	613	78 z toho: PL pro dospělé	53,07
30	na 1 000 obyvatel	5,0	79 PL pro děti a dorost	26,20
31	Rozvody	393	80 PL stomatolog	65,11
32	na 1 000 obyvatel	3,2	81 PL gynekolog	7,25
<b>33 Počty zdravotnických zařízení</b>			82 ost. special. (bez SVLS)	47,58
34	Nemocnice	5	83 SVLS	21,08
35	z toho: privátní	3	84 Ostatní zdravotnická zařízení	10,10
36	Léčebny pro dlouhodobě nemocné	1	<b>85 Evidenční počet pracovníků (PP)</b>	
37	Léčebny TRN	-	86 Pracovníci celkem	2 663,02
38	Psychiatrické léčebny	-	87 v tom: lékaři	369,51
39	Lázeňské léčebny	1	88 farmaceuti	56,10
40	Ostatní lůžková zařízení	6	89 zdrav. prac. s jiným VŠ vzděl.	1,00
41	Samostatná ambulantní zařízení	265	90 jiní odborní pracovníci (VŠ, SŠ vč. dentistů)	48,84
42	Kojenecké ústavy a dětské domovy	2	91 SZP	1 216,61
43	Dětská centra a stacionáře	-	92 NZP	75,50
44	Stacionáře pro dospělé	-	93 PZP	128,94
45	Zvláštní zdrav. zařízení - ostatní	8	94 pedagogičtí pracovníci	2,73
46	Lékařny	16	95 THP	188,88
47	Výdejny léků a PZT	1	96 dělníci a provozní pracovníci	574,91
48	Hygienická služba	1		
49	Ostatní zdravotnická zařízení	-		

## Zdravotnictví okresu Trutnov

97 Průměrná měsíční mzda v Kč		
98	Celkem	13 116
99	z toho: lékaři	26 284
100	SZP	13 151
101 Doplnující ukazatele		
102	Ošetření (vyšetření) v ambulantní péči (bez SVLS)	1 653 998
103	na 1 obyvatele	13,6
104	Výdaje VZP na 1 standardizovaného pojištěnce	.
105 Zdravotní stav		
106	Pracovní neschopnost	
107	prům. počet nemocensky pojištěných	50 158
108	hlášené případy - absolutně	48 696
109	na 100 pojištěnců	97,1
110	průměrné trvání 1 případu	28,8
111	průměrné % pracovní neschopnosti	7,672
112	Hlášená onemocnění	
113	jiné infekce způsobené salmonelami	
	(A02)	407
114	spála	(A38) 36
115	virová encefalitida přen.klíšťaty	(A84) 1
116	plané neštovice	(B01) 812
117	zarděnky	(B06) 7
118	akutní virová hepatitida A	(B15) -
119	akutní virová hepatitida B	(B16) 2
120	virová hepatitida ostatní	(B17-19) 6
121	epidemický zánět průšnic	(B26) 3
122	infekční mononukleóza	(B27) 28
123	scabies - svrab	(B86) 86
124	bakteriální meningitida	(G00) 5
125	syfilis	(A50-53) -
126	gonokoková infekce	(A54) 17
127	TBC celkem	(A15-19) 8
128	z toho: dýchacího ústrojí	(A15-16) 7
129	zhoubné novotvary a nov. in situ	(C00-97)(D00-09) 641
130	Počet sebevražd	(X60-84) 28
131	Živě narození s vrozenou vadou	33
132	Počet hlášených vrozených vad	49
133	Počet léčených diabetiků k 31.12.	9 194
134	Počet žen užívajících antikoncepci k 31.12.	12 660
135 Městská nemocnice, a.s. Dvůr Králové n. Labem		
136	počet lůžek k 31.12.	165
137	počet hospitalizovaných	4 183
138	prům. obs. lůžka na 1 úvazek lékaře/den	11,6
139	prům. obs. lůžka na 1 SZP u lůžka/den	2,0
140	využití lůžek ve dnech	289,4
141	průměrná ošetřovací doba	10,1
142	náklady na 1 ošetřovací den	2 085
143 Sanatorium MUDr.Jar. Bílka Trutnov		
144	počet lůžek k 31.12.	26
145	počet hospitalizovaných	285
146	prům. obs. lůžka na 1 úvazek lékaře/den	8,0
147	prům. obs. lůžka na 1 SZP u lůžka/den	2,1
148	využití lůžek ve dnech	270,8
149	průměrná ošetřovací doba	24,7
150	náklady na 1 ošetřovací den	^
151 REHAMEDICA nemocnice Žacléř		
152	počet lůžek k 31.12.	66
153	počet hospitalizovaných	1 165
154	prům. obs. lůžka na 1 úvazek lékaře/den	20,4
155	prům. obs. lůžka na 1 SZP u lůžka/den	4,1
156	využití lůžek ve dnech	316,8
157	průměrná ošetřovací doba	18,0
158	náklady na 1 ošetřovací den	738
159 Česko-něm. horská nemocnice Krkonoše, s.r.o.		
160	počet lůžek k 31.12.	^
161	počet hospitalizovaných	^
162	prům. obs. lůžka na 1 úvazek lékaře/den	^
163	prům. obs. lůžka na 1 SZP u lůžka/den	^
164	využití lůžek ve dnech	^
165	průměrná ošetřovací doba	^
166	náklady na 1 ošetřovací den	^
167 Státní oblastní nemocnice Trutnov		
168	počet lůžek k 31.12.	381
169	počet hospitalizovaných	11 807
170	prům. obs. lůžka na 1 úvazek lékaře/den	6,0
171	prům. obs. lůžka na 1 SZP u lůžka/den	1,5
172	využití lůžek ve dnech	223,2
173	průměrná ošetřovací doba	7,2
174	náklady na 1 ošetřovací den	1 310

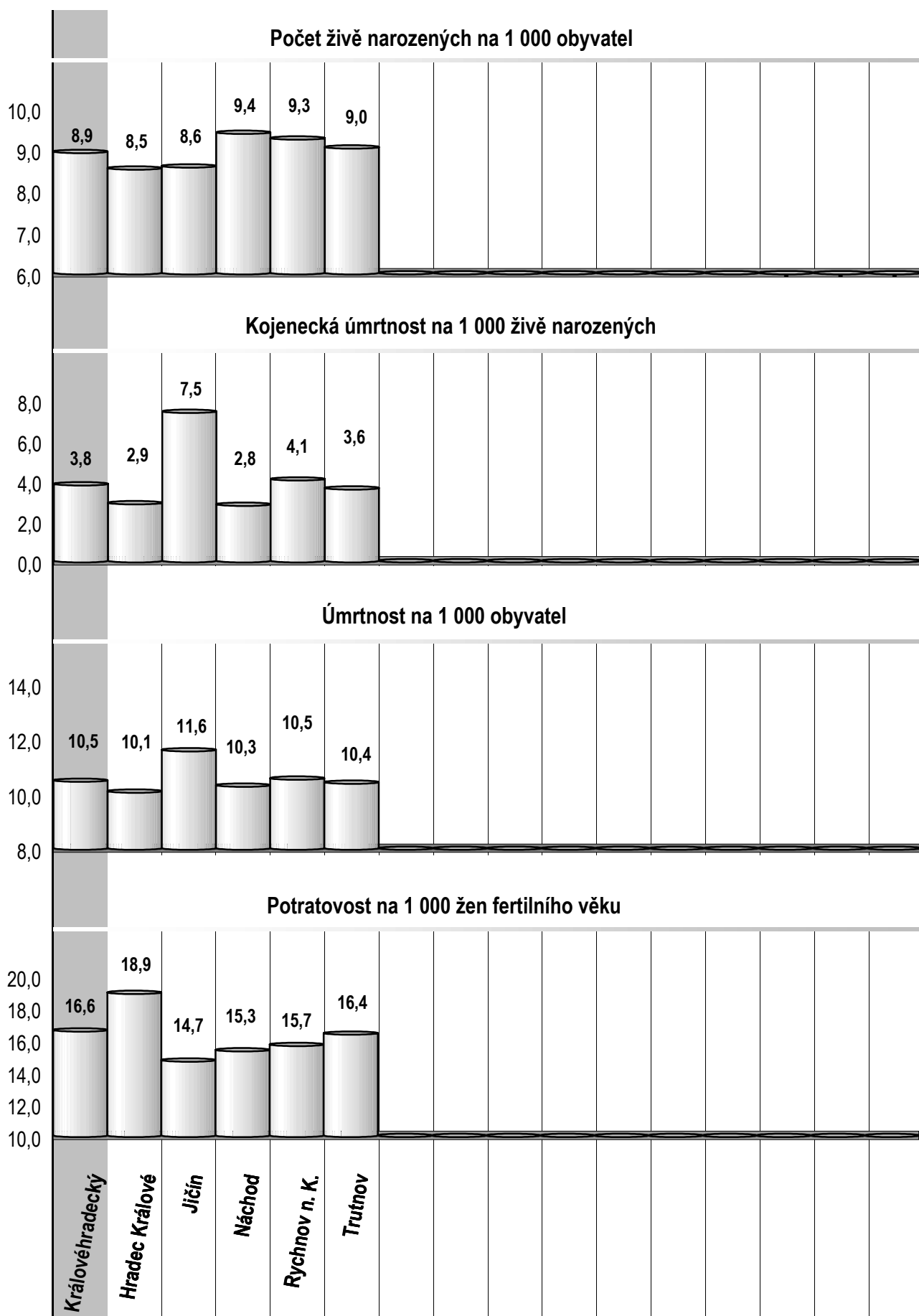
**Financování zdravotnictví v ČR v roce 2001 <sup>\*)</sup>**

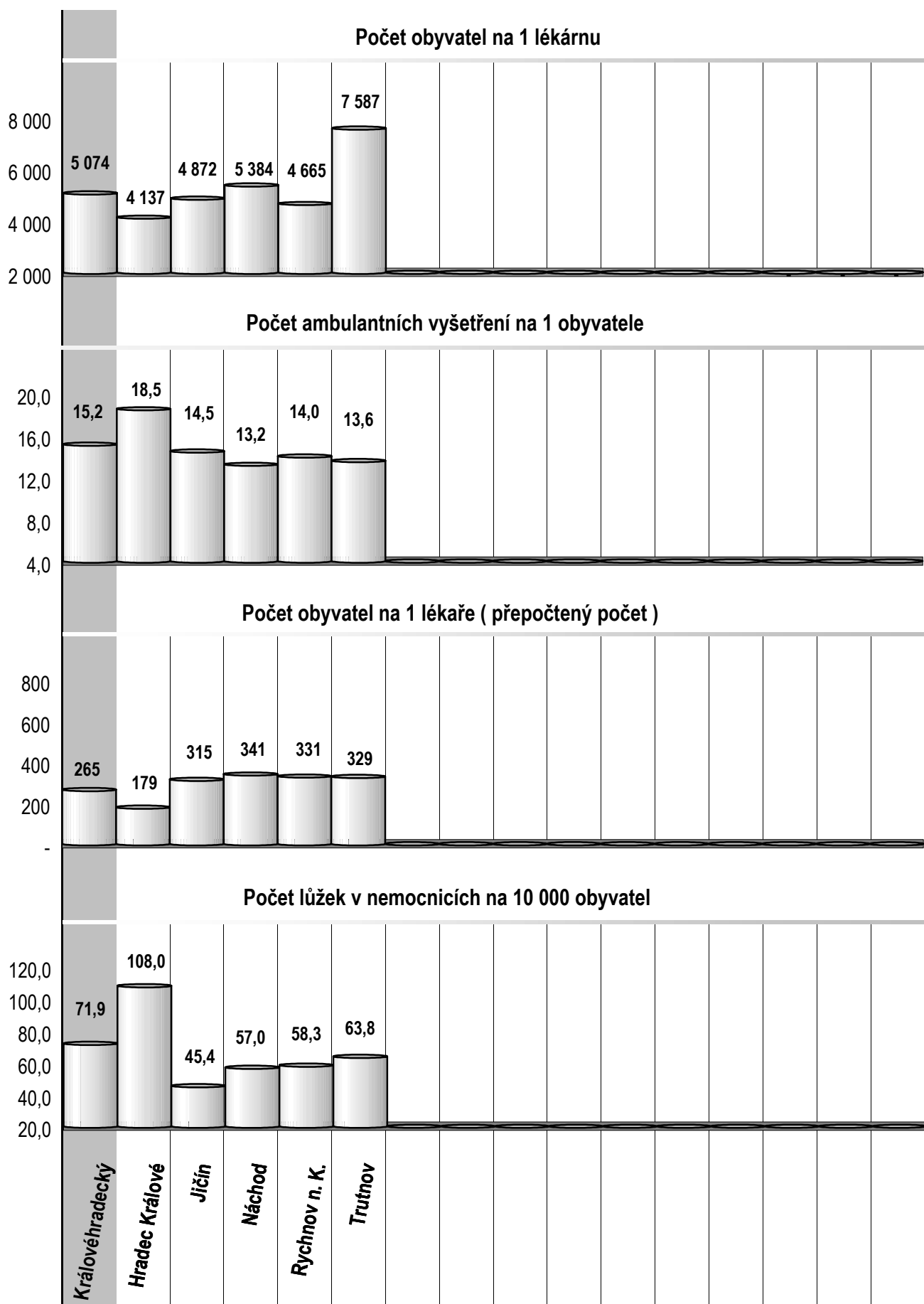
<b>Celkové výdaje na zdravotnictví ČR</b>	158 799 mil. Kč
veřejné výdaje	145 096 mil. Kč
soukromé výdaje	13 703 mil. Kč
Celkové výdaje na 1 obyvatele (střední stav obyvatel 10 287 482)	15 436 Kč
Veřejné výdaje na 1 obyvatele	14 104 Kč
Soukromé výdaje na 1 obyvatele	1 332 Kč
Podíl celkových výdajů na HDP v %	7,40
Podíl veřejných výdajů na HDP v %	6,76
<b>Celkové veřejné výdaje na zdravotnictví ČR</b>	145 096 mil. Kč
ze státního rozpočtu (kapitola 335 a územních rozpočtů)	13 960 mil. Kč
z toho: neinvestiční	8 052 mil. Kč
výdaje zdravotních pojišťoven	131 136 mil. Kč
z toho: na zdravotní péči	126 649 mil. Kč
Průměrný počet pojištěnců zdravotních pojišťoven	10 350 372
<b>Objem distribuovaných léčivých přípravků v ČR</b>	44 241 mil. Kč
z toho na 1 obyvatele	4 300 Kč
<b>Počet lékáren a výdejen v ČR</b>	2 075
počet obyvatel na 1 lékárně resp. výdejnu	4 949

<sup>\*)</sup> Předběžné údaje

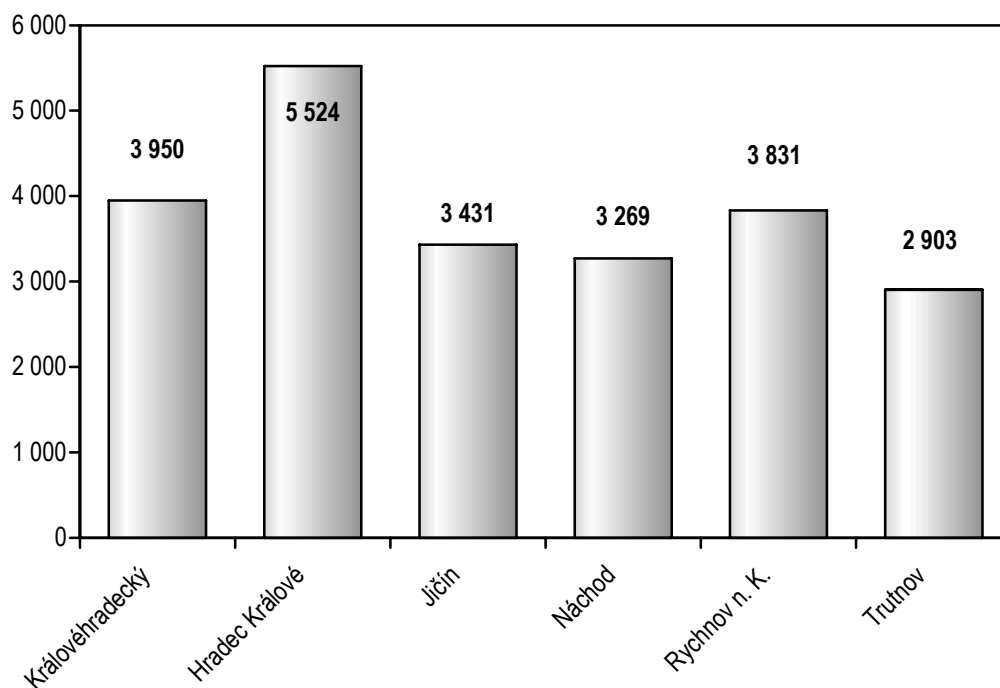
Zdroj dat: Ministerstvo zdravotnictví, Státní ústav pro kontrolu léčiv, Český statistický úřad,

Ústav zdravotnických informací a statistiky ČR, výpočty Ústavu zdravotnických informací a statistiky ČR

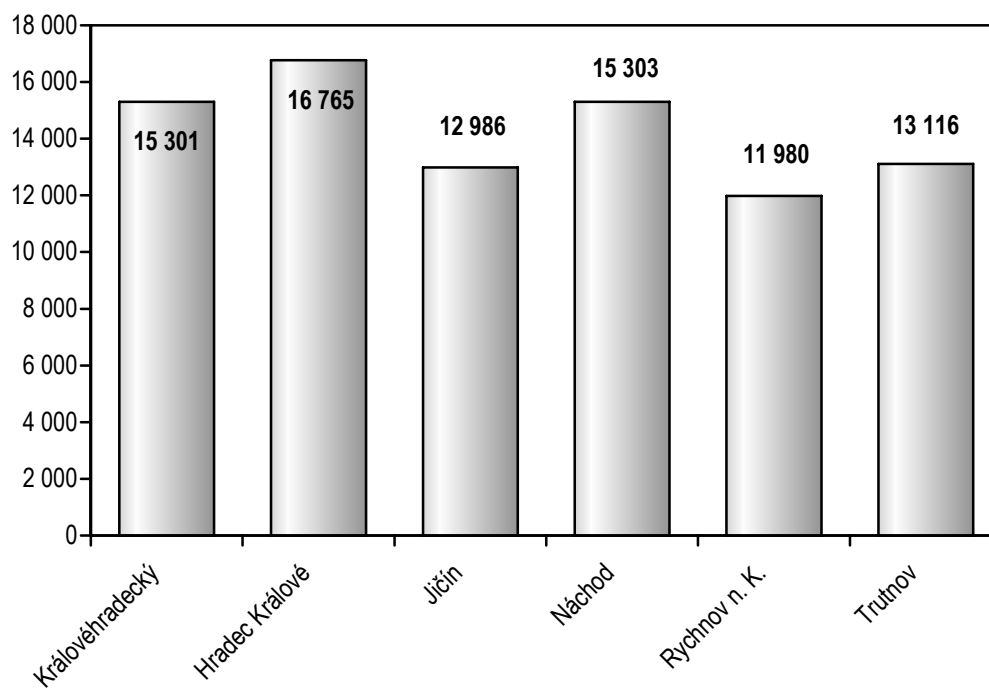




**Tržby za léčiva a PZT na 1 obyvatele (v Kč)**



**Průměrná měsíční mzda celkem v Kč  
(za org. odměňované dle zákona 143/92 Sb.)**



## Zkratky

LDN	léčebna pro dlouhodobě nemocné
LSPP	lékařská služba první pomoci
NZP	nižší zdravotničtí pracovníci
PL	praktický lékař
PP	přepočtený počet
PZP	pomocní zdravotničtí pracovníci
PZT	prostředky zdravotní techniky
SVLS	společné vyšetřovací a léčebné složky
SZP	střední zdravotničtí pracovníci
THP	technicko - hospodářští pracovníci
TBC	tuberkulóza
TRN	TBC + respirační nemoci
UPT	umělé přerušení těhotenství
VZP	Všeobecná zdravotní pojišťovna

## Definice pojmů

**Index stáří:** - počet osob ve věku 65-ti let a více na 100 osob ve věku 0-14 let (k 31.12.)

### Úmrtnost:

**Standardizovaná** - úmrtnost teoretické evropské populace („evropského standardu“) vypočtená z jednotlivých specifických úmrtností konkrétní populace

**Kojenecká** - počet zemřelých do 1 roku věku na 1 000 živě narozených

**Novorozenecká** - počet zemřelých do 28 dnů věku na 1 000 živě narozených.

**Průměrné procento pracovní neschopnosti** - podíl kalendářních dnů pracovní neschopnosti na celkovém kalendářním fondu ve sledovaném období.

**Přepočtený počet pracovníků** - součet úvazků jednotlivých pracovníků zdravotnických zařízení, přepočtený podle délky plné týdenní pracovní doby, stanovené pro dané zařízení či pracoviště. Obvyklá délka pracovní doby je 40 hodin týdně, dále to může být 39,5 hodin (pracoviště TRN), nebo 38,75 hodin (2-směnný provoz), 37,5 hodin (3-směnný nebo nepřetržitý provoz), 33,5 hodin (zdravotní důvody) a nebo 30 hodin (mladiství).

**Evidenční počet pracovníků** - počet pracovníků všech kategorií, stálých i dočasných, daného zařízení či pracoviště, kteří jsou k němu v pracovním, služebním či členském poměru (mají pracovní smlouvu) a vykonávají činnost.

**Využití lůžek ve dnech (maximální lůžkové kapacity)** -  
= ošetřovací dny / průměrný počet lůžek.



# ZDRAVOTNICTVÍ KRÁLOVÉHRADECKÉHO KRAJE 2001

