

Zdravotnictví
Královéhradeckého kraje 2010

Vydal Ústav zdravotnických informací a statistiky České republiky

Zdravotnictví kraje

Publikace je určena pro rychlou orientaci uživatele o základních charakteristikách zdravotnictví za kraj a jeho jednotlivé okresy. Úvod doplňuje přehled nemocnic a odborných léčebných ústavů rozšířený o základní ukazatele jejich činnosti. Data obsahují informace o obyvatelstvu a jeho pohybu, o síti zdravotnických zařízení a o jejich činnosti, dále uvádí informace o pracovnících a mzdách, o personálním vybavení lékařů podle druhu zařízení, zdravotním stavu obyvatelstva. Publikaci doplňují srovnávací grafy vybraných ukazatelů.

Health Care in Statistical Data Region

The publication facilitates fast information on the basic characteristics of health care in the region and its districts. Introduction is supplemented by a survey of hospitals and specialized therapeutic institutes with basic indicators of their activity. Data concern population and its movement, the network of health establishments and their activities, health personnel and wages, numbers of physicians by types of establishments and the state of health of the population. The publication is supplemented by charts of selected indicators.

© ÚZIS ČR, 2011

ISBN: 978-80-7280-934-9

Obsah

Úvod	5
Definice a vysvětlivky	6
Zkratky, značky v tabulkách	10
Přehled základních ukazatelů o činnosti nemocnic a odborných léčebných ústavů	11

Tabulková část

Zdravotnictví Královéhradeckého kraje	16
Zdravotnictví okresu Hradec Králové	18
Zdravotnictví okresu Jičín	20
Zdravotnictví okresu Náchod	22
Zdravotnictví okresu Rychnov nad Kněžnou	24
Zdravotnictví okresu Trutnov	26

Grafická část

Živě narození na 1 000 obyvatel	28
Zemřelí do 1 roku na 1 000 živě narozených	28
Úmrtnost na 1 000 obyvatel	28
Potraty na 1 000 žen fertilního věku	28
Počet obyvatel na 1 lékárnou včetně OOVL	29
Počet ambulantních vyšetření na 1 obyvatele	29
Počet obyvatel na 1 lékaře včetně zubních lékařů (přepočtený počet)	29
Počet lůžek v nemocnicích na 10 000 obyvatel	29
Evidenční počet zaměstnanců a zaměstnavatelé ve zdravotnictví na 10 000 obyvatel (přepočtený počet)	30
Průměrný měsíční plat celkem v Kč (podle platných předpisů o platu).....	30
Průměrný měsíční plat lékařů a zubních lékařů v Kč (podle platných předpisů o platu).....	30
Průměrný měsíční plat všeobecných sester a porodních asistentek v Kč (podle platných předpisů o platu).....	30

Úvod

Publikace Zdravotnictví Královéhradeckého kraje 2010 je součástí jednotné řady, vydávané každoročně za jednotlivé kraje České republiky. Zdrojem dat je Národní zdravotnický informační systém (NZIS), Český statistický úřad, Česká správa sociálního zabezpečení, Krajská hygienická stanice a Státní zdravotní ústav. Jedná se o přehled základních informací o zabezpečení zdravotnických služeb pro obyvatelstvo kraje.

REHAMEDICA Žacléř, a.s. - od 1. 1. 2010 došlo ke změně zřizovatele, IC a formy hospodaření.

Demografické údaje a údaje o zdravotním stavu, publikované podle územního členění, jsou uváděny podle místa trvalého pobytu na území Královéhradeckého kraje, s výjimkou pracovní neschopnosti, kde jsou údaje podle sídla zaměstnavatele. Údaje o zdravotnických zařízeních a pracovnících jsou uváděny podle sídla zdravotnického zařízení. Data jsou publikována souhrnně za zdravotnictví celkem.

Vedle souhrnných přehledů jsou zahrnuty také základní ukazatele lůžkové péče v lůžkových zařízeních Královéhradeckého kraje. Tyto individuální údaje jsou zveřejňovány na základě souhlasu daného zařízení. Pro větší přehlednost je u nemocnic od roku 2009 provedeno rozdělení na akutní a následnou péči.

V publikaci jsou u jednotlivých lůžkových zařízení uvedeny také poměrné náklady na 1 ošetřovací den. Jde o údaj, který využívá data z ročního statistického výkazu. Metodika výpočtu a další vysvětlení je uvedena v části Definice pojmů.

Všechny údaje v publikaci jsou za rok 2010, kromě onemocnění zhoubnými novotvarami (C00–C97) a novotvarů in situ (D00–D09), kde je uveden konečný stav z roku 2008, vrozené vady jsou za narozené v roce 2009, hlášené do dovršení 1 roku věku dítěte, tedy v letech 2009 a 2010. Počty zdravotnických zařízení, počty lůžek a počet pracovníků představují stav k 31. 12. 2010. Pro výpočet relativních ukazatelů byl použit střední stav obyvatel k 1. 7. 2010, s výjimkou ukazatelů „Procento žen užívajících antikoncepci“, „Počet obyvatel na 1 lékárnu“ a „Počet lůžek v nemocnicích na 10 tisíc obyvatel“ (stav k 31. 12. 2010). Lékaři, vč. zubních lékařů (PP) jsou od roku 2007 uváděni včetně smluvních pracovníků (řádky 72–90).

Věříme, že Vám předkládaná publikace přinese mnoho užitku, a děkujeme touto cestou ředitelům zdravotnických zařízení za souhlas k publikování.

Zpracoval ÚZIS ČR
Regionální pracoviště Hradec Králové
Habrmannova 19/1, 500 02 Hradec Králové
tel.: 495 058 321
fax: 495 058 322
e-mail: drahokoupilova@uzis.cz
<http://www.uzis.cz>

Definice pojmů

Index stáří: - počet osob ve věku 65 let a více na 100 osob ve věku 0–14 let (k 31.12.)

Úmrtnost:

specifická - úmrtnost v dané věkové skupině

standardizovaná - úmrtnost teoretické evropské populace („evropského standardu“) vypočtená z jednotlivých specifických úmrtností konkrétní populace

kojenecká - počet zemřelých do 1 roku věku na 1 000 živě narozených

novorozenecká - počet zemřelých do 28 dnů věku na 1 000 živě narozených.

Průměrné procento pracovní neschopnosti - podíl kalendářních dnů pracovní neschopnosti na celkovém kalendářním fondu ve sledovaném období.

Ošetření-vyšetření - za jedno ošetření (vyšetření) se považuje soubor všech výkonů provedených při ošetřování jedné fyzické osoby na témže oddělení (pracovišti) nebo v bytě.

Využití lůžek ve dnech (maximální lůžkové kapacity)

= ošetřovací dny / průměrný počet lůžek

- průměrný počet dnů v roce, kdy je lůžko obsazeno pacientem.

Průměrný denní stav obsazených lůžek na 1 lékaře (sestru)

= počet ošetřovacích dnů / (počet dnů ve sledovaném období

x průměrný přepočtený počet lékařů resp. sester).

Náklady na 1 ošetřovací den - jde o poměrný údaj, který využívá data z ročního statistického výkazu o ekonomice zdravotnického zařízení a je vypočítán podle následujícího vzorce:

$$L \cdot \{1 + (D + J + N) / (L + A)\} / T$$

Náklady na ošetřovací den za jednotlivá začleněná zařízení jsou k dispozici od roku 2006, kdy se začaly sledovat údaje na výkaze E (MZ) 6 o ekonomice zdravotnického zařízení.

L = náklady na lůžkovou zdravotní péči

D = náklady na zdravotní dopravu

J = náklady na jinou zdravotní péči

N = náklady na výkony nezdravotní

A = náklady na ambulantní péči

T = počet ošetřovacích dnů

Tato metoda není zcela exaktní z hlediska ekonomů, ale poskytuje orientační hodnotu nákladů na ošetřovací den.

Pro výpočet nákladů na ošetřovací den v nemocnici v kraji celkem byly zahrnuty všechny nemocnice bez ohledu na souhlas k publikování.

Vysvětlivky

Procento žen užívajících antikoncepci k 31.12. (řádek 30) - je uvedeno pouze za kraj, v okrese tento údaj ztrácí vypovídací hodnotu, proto není uveden

= počet žen užívajících antikoncepci hormonální i nitroděložní ve vztahu k počtu žen ve fertilním věku

Tržby za léčiva a zdravotnické prostředky na 1 obyvatele (řádek 61) se uvádějí v tisících Kč

= za recepty a poukazy vč. doplatků, volný prodej

Ošetření (vyšetření) v ambulantní péči (bez SVLS, ZZS a AR),

Ošetření (vyšetření) v ambulantní péči (bez SVLS, ZZS a AR) na 1 obyvatele (řádek 130, 131)

= včetně vyšetření LSPP

TBC celkem, z toho TBC dýchacího ústrojí (řádek 139, 140)

= TBC nově zjištěná + recidivy, bakteriologicky ověřená i neověřená; údaj za kraj včetně cizinců s krátkodobým pobytem a bezdomovců

Syfilis, Gonokoková infekce (řádek 141, 142)

= údaj bez cizinců s krátkodobým pobytem a bezdomovců

Nově hlášené případy zhoubných novotvarů a novotvarů in situ (řádky 146–150)

= definitivní údaje za rok 2008; údaj za kraj včetně bezdomovců

Počet živě narozených dětí s vrozenou vadou (řádek 151)

= živě narození s vrozenou vadou zjištěnou do 1 roku života - zpracovány údaje o vrozených vadách u dětí narozených v daném kalendářním roce, tj. v roce 2009, které byly zjištěny do 1 roku jejich věku.

Ke zveřejnění údajů tedy dochází s ročním zpožděním, aby bylo možné zahrnout všechny děti, i ty narozené koncem roku, u kterých se vrozená vada zjistí až těsně před prvními narozeninami (včetně živě narozených s vrozenou vadou, za které nebylo odevzdáno Hlášení vrozené vady, ale vada byla uvedena ve Zprávě o novorozenci).

Přepočtený počet pracovníků - součet úvazků jednotlivých pracovníků zdravotnických zařízení, přepočtený podle délky plné týdenní pracovní doby, stanovené pro dané zařízení či pracoviště. Obvyklá délka pracovní doby je 40 hodin týdně, dále to může být 39,5 hodin (pracoviště TRN), nebo 38,75 hodin (2směnný provoz), 37,5 hodin (3směnný nebo nepřetržitý provoz), 33,5 hodin (zdravotní důvody) a nebo 30 hodin (mladiství).

Počet pracovníků ve zdravotnictví zahrnuje:

- zaměstnance v evidenčním počtu
- zaměstnavatele
- smluvní pracovníky.

Evidenční počet zaměstnanců - počet zaměstnanců všech kategorií daného zařízení či pracoviště, kteří jsou k němu v pracovním, služebním či členském poměru (mají pracovní smlouvu na dobu určitou či neurčitou). Do evidenčního počtu se nezapočítávají např. ženy na mateřské dovolené, osoby na rodičovské dovolené.

Zaměstnavatelé - do počtu zaměstnavatelů jsou zahrnuti ti pracovníci, kteří pracují v daném zdravotnickém zařízení a pracují jako:

- fyzické osoby, nezapsané v obchodním ani živnostenském rejstříku, podnikající na základě zvláštních předpisů (zákon č. 455/1991 Sb.) a zaměstnávají v rámci svého podnikání jiné osoby,
- fyzické osoby, nezapsané v obchodním ani živnostenském rejstříku, podnikající na základě zvláštních předpisů (zákon č. 455/1991 Sb.), kteří nezaměstnávají v rámci svého podnikání jiné osoby a pracují na vlastní účet.

Nepatří sem podnikatelé, kteří pouze vlastní zdravotnické zařízení, ale nepracují v něm.

Smluvní pracovníci - jsou pracovníci, kteří pracují v daném zdravotnickém zařízení a nepatří do evidenčního počtu zaměstnanců, tzn., že pracují např.:

- na dohody o pracích konaných mimo pracovní poměr,
- dočasně přidělení k výkonu práce do jiné organizace (např. stáže),
- na smlouvu dle občanského nebo obchodního zákoníku,
- jako spolupracující rodinný příslušník.

Stejná struktura platí pro lékaře, vč. zubních lékařů (PP) - řádky 72–90.

Kategorie odborných pracovníků ve zdravotnictví jsou určeny:

- zákonem č. 95/2004 Sb., o podmínkách získávání a uznávání odborné způsobilosti a specializované způsobilosti k výkonu zdravotnického povolání lékaře, zubního lékaře a farmaceuta,
- zákonem č. 96/2004 Sb., o podmínkách získávání a uznávání způsobilosti k výkonu nelékařských zdravotnických povolání a k výkonu činností souvisejících s poskytováním zdravotní péče a o změně některých souvisejících zákonů (zákon o nelékařských zdravotnických povoláních).

Kategorie odborných pracovníků ve zdravotnictví a jejich činnosti podle zákona č. 96/2004 Sb.:

- zdravotničtí pracovníci nelékaři s odbornou způsobilostí (ZPBD) - § 5 až § 21a, v publikaci je kategorie ZPBD rozdělena na:
 - všeobecné sestry, porodní asistentky (§ 5 a § 6),
 - ostatní zdravotničtí pracovníci nelékaři s odbornou způsobilostí (§7 až § 21a),
- zdravotničtí pracovníci nelékaři s odbornou a specializovanou způsobilostí (ZPSZ) - § 22 až § 28,
- zdravotničtí pracovníci nelékaři pod odborným dohledem nebo přímým vedením (ZPOD) - § 29 až § 42,
- jiní odborní pracovníci nelékaři s odbornou způsobilostí (JOP) - § 43.

Odměňování ve zdravotnictví:

- Podle **platných předpisů o platu**, ve znění pozdějších předpisů jsou odměňováni zaměstnanci ve zdravotnických organizacích přímo řízených MZ a v organizacích řízených územními orgány, tj. kraji, městy a obcemi. Jedná se o příspěvkové organizace a organizační složky státu.
- Podle **platných předpisů o mzdě**, ve znění pozdějších předpisů jsou odměňováni zaměstnanci v privátních zdravotnických zařízeních, tj. ve zdravotnických zařízeních zřízených fyzickou osobou, církví, jinou právnickou osobou, a zaměstnanci všech lázeňských organizací.

Při výpočtu průměrné mzdy se vychází ze souboru zařízení, který tvoří všechna lůžková zařízení včetně lázní a 5% výběr ambulantních zdravotnických zařízení.

Zkratky

AR	anesteziologicko-resuscitační (oddělení)
DIOP	dlouhodobá intenzivní ošetrovatelská péče
DIP	dlouhodobá intenzivní péče
JIP	jednotka intenzivní péče
LDN	léčebna pro dlouhodobě nemocné
LSPP	lékařská služba první pomoci
OOVL	odloučená oddělení výdeje léčiv
PL	praktický lékař
PP	přepočtený počet
SVLS	společné vyšetřovací a léčebné složky
TBC	tuberkulóza
TRN	TBC + respirační nemoci
UPT	umělé přerušování těhotenství
ZZS	zdravotnická záchranná služba

Značky v tabulkách

Ležatá čárka (-)	v tabulce na místě čísla značí, že se jev nevyskytoval.
Nula (0; 0,0; 0,00)	znamená, že se jev vyskytl, ale hodnota vypočteného ukazatele je menší než polovina jednotky použité v tabulce.
Tečka (.)	na místě čísla značí, že údaj není k dispozici nebo je nespolehlivý.
Ležatý křížek (x)	značí, že zápis není možný z logických důvodů.
Stříška (^)	ke zveřejnění údajů nebyl dán souhlas.

Zdravotnická zařízení - Královéhradecký kraj**Královéhradecký****Nemocnice celkem**

Počet		Prům. obsazená lůžka na 1 úvazek		Využití lůžek ve dnech	Průměrná ošetřovací doba	Náklady na 1 ošetřovací den
lůžek k 31.12.	hospitalizovaných	lékaře/den	sestry u lůžka/den			
akutní péče						
3 236	107 414	3,8	1,2	240,5	7,3	.
následná péče						
326	1 787	27,9	2,9	275,3	49,6	.
péče celkem						
3 562	109 074	4,2	1,3	243,6	8,0	4 378

OLÚ - Celkem

Počet		Prům. obsazená lůžka na 1 úvazek		Využití lůžek ve dnech	Průměrná ošetřovací doba	Náklady na 1 ošetřovací den
lůžek k 31.12.	hospitalizovaných	lékaře/den	sestry u lůžka/den			
1 037	6 385	17,3	3,0	259,3	42,3	2 668

Hradec Králové**Fakultní nemocnice Hradec Králové**

Počet		Prům. obsazená lůžka na 1 úvazek		Využití lůžek ve dnech	Průměrná ošetřovací doba	Náklady na 1 ošetřovací den
lůžek k 31.12.	hospitalizovaných	lékaře/den	sestry u lůžka/den			
akutní péče						
1 424	40 943	3,3	1,1	250,6	8,7	.
následná péče						
18	95	12,2	1,2	195,8	37,3	.
péče celkem						
1 442	41 037	3,3	1,1	249,9	8,8	7 950

interna (219 z toho JIP 36 a ošetřovatelská péče 18), kardiologie (80 z toho JIP 20), geriatrie (30 z toho JIP 6), infekce (51 z toho JIP 7), TRN (31 z toho JIP 6), neurologie (58 z toho JIP 4), psychiatrie (60), pediatrie (128 z toho JIP 35, novorozenecké 23), gynekologie (84 z toho JIP 4, porodnice 52), chirurgie (134 z toho JIP 16, traumatologie 30), dětská chirurgie (29 z toho JIP 4), neurochirurgie (89 z toho JIP 13), kardiochirurgie (64 z toho JIP 16), AR (12), ortopedie (85 z toho JIP 4), urologie (49), ORL (60), oční (30), kožní (36), radiační onkologie (62), rehabilitace (51)

První privátní chirurgické centrum SANUS, s.r.o., Hradec Králové

Počet		Prům. obsazená lůžka na 1 úvazek		Využití lůžek ve dnech	Průměrná ošetřovací doba	Náklady na 1 ošetřovací den
lůžek k 31.12.	hospitalizovaných	lékaře/den	sestry u lůžka/den			
akutní péče						
55	2 981	2,7	0,8	189,8	3,5	^
péče celkem						
55	2 981	2,7	0,8	189,8	3,5	^

gynekologie (21 z toho JIP 4), plastická chirurgie (15), urologie (19 z toho JIP 4)

Zdravotnická zařízení - Královéhradecký kraj**OLÚ - Léčebna návykových nemocí Nechanice**

Počet		Prům. obsazená lůžka na 1 úvazek		Využití lůžek ve dnech	Průměrná ošetřovací doba	Náklady na 1 ošetřovací den
lůžek k 31.12.	hospitalizovaných	lékaře/den	sestry u lůžka/den			
56	271	17,4	2,5	278,6	57,6	879

psychiatrie AT - návykové nemoci (56)

OLÚ - Léčebna pro dlouhodobě nemocné Hradec Králové

Počet		Prům. obsazená lůžka na 1 úvazek		Využití lůžek ve dnech	Průměrná ošetřovací doba	Náklady na 1 ošetřovací den
lůžek k 31.12.	hospitalizovaných	lékaře/den	sestry u lůžka/den			
99	403	15,4	3,3	338,8	83,3	1 525

ošetřovatelská péče (99)

OLÚ - Léčebna pro dlouhodobě nemocné Nový Bydžov

Počet		Prům. obsazená lůžka na 1 úvazek		Využití lůžek ve dnech	Průměrná ošetřovací doba	Náklady na 1 ošetřovací den
lůžek k 31.12.	hospitalizovaných	lékaře/den	sestry u lůžka/den			
146	841	20,2	3,3	326,9	56,8	802

ošetřovatelská péče (146)

Jičín**Oblastní nemocnice Jičín a.s.**

Počet		Prům. obsazená lůžka na 1 úvazek		Využití lůžek ve dnech	Průměrná ošetřovací doba	Náklady na 1 ošetřovací den
lůžek k 31.12.	hospitalizovaných	lékaře/den	sestry u lůžka/den			
akutní péče						
395	15 154	3,6	1,4	273,9	7,1	.
péče celkem						
395	15 154	3,6	1,4	273,9	7,1	3 806

interna I. Jičín (82 z toho JIP 12), interna II. Nový Bydžov (43 z toho JIP 3), neurologie (22), psychiatrie (21),
pediatrie (34 z toho novorozenecké 12), gynekologie (40 z toho porodnice 17), chirurgie (56), AR (10),
ORL (23), radiační onkologie (28), rehabilitace Nový Bydžov (36)

OLÚ - Léčebna pro dlouhodobě nemocné Hořice

Počet		Prům. obsazená lůžka na 1 úvazek		Využití lůžek ve dnech	Průměrná ošetřovací doba	Náklady na 1 ošetřovací den
lůžek k 31.12.	hospitalizovaných	lékaře/den	sestry u lůžka/den			
111	535	15,3	3,8	340,7	73,5	1 194

ošetřovatelská péče (111)

Zdravotnická zařízení - Královéhradecký kraj**Náchod****Oblastní nemocnice Náchod a.s.**

Počet		Prům. obsazená lůžka na 1 úvazek		Využití lůžek ve dnech	Průměrná ošetřovací doba	Náklady na 1 ošetřovací den
lůžek k 31.12.	hospitalizovaných	lékaře/den	sestry u lůžka/den			
akutní péče						
467	16 713	4,4	1,2	211,7	6,1	.
následná péče						
151	729	32,9	3,0	303,4	61,2	.
péče celkem						
618	17 442	5,9	1,5	233,1	8,4	2 745

interna I. Náchod (80 z toho JIP 7), interna II. Broumov (35), neurologie (23 z toho JIP 4), psychiatrie (30), pediatrie (57 z toho novorozenecké 15), gynekologie (47 z toho porodnice 15), chirurgie I. Náchod (75 z toho JIP 4), AR (6), ortopedie (30), urologie (20), ORL (20), rehabilitace (38), intenzivní péče (6), ošetřovatelská péče I. Jaroměř (83), ošetřovatelská péče II. Broumov (68)

OLÚ - Oblastní charita Červený Kostelec

Počet		Prům. obsazená lůžka na 1 úvazek		Využití lůžek ve dnech	Průměrná ošetřovací doba	Náklady na 1 ošetřovací den
lůžek k 31.12.	hospitalizovaných	lékaře/den	sestry u lůžka/den			
30	375	13,3	2,0	306,6	24,5	.

paliativní péče (30)

Rychnov nad Kněžnou**Oblastní nemocnice Rychnov nad Kněžnou a.s.**

Počet		Prům. obsazená lůžka na 1 úvazek		Využití lůžek ve dnech	Průměrná ošetřovací doba	Náklady na 1 ošetřovací den
lůžek k 31.12.	hospitalizovaných	lékaře/den	sestry u lůžka/den			
akutní péče						
238	9 329	5,5	1,1	231,6	5,9	^
následná péče						
31	425	16,8	3,2	316,9	23,1	^
péče celkem						
269	9 754	6,1	1,2	241,4	6,7	^

interna (67 z toho JIP 6), pediatrie (40 z toho novorozenecké 12), gynekologie (40 z toho porodnice 18), chirurgie (57 z toho JIP 4), AR (5), ortopedie (29), ošetřovatelská péče (31)

Oblastní nemocnice Náchod a.s., Opočno

Počet		Prům. obsazená lůžka na 1 úvazek		Využití lůžek ve dnech	Průměrná ošetřovací doba	Náklady na 1 ošetřovací den
lůžek k 31.12.	hospitalizovaných	lékaře/den	sestry u lůžka/den			
akutní péče						
37	1 699	4,3	1,3	192,2	7,3	.
následná péče						
26	74	28,7	3,4	322,2	113,2	.
péče celkem						
63	1 773	6,5	1,7	229,5	11,7	2 057

interna (37), ošetřovatelská péče (26)

Zdravotnická zařízení - Královéhradecký kraj

OLÚ - Léčebna pro dlouhodobě nemocné Opočno

Počet		Prům. obsazená lůžka na 1 úvazek		Využití lůžek ve dnech	Průměrná ošetřovací doba	Náklady na 1 ošetřovací den
lůžek k 31.12.	hospitalizovaných	lékaře/den	sestry u lůžka/den			
53	133	13,7	3,2	329,8	131,4	1 254

ošetřovatelská péče (53)

Trutnov

Oblastní nemocnice Trutnov a.s.

Počet		Prům. obsazená lůžka na 1 úvazek		Využití lůžek ve dnech	Průměrná ošetřovací doba	Náklady na 1 ošetřovací den
lůžek k 31.12.	hospitalizovaných	lékaře/den	sestry u lůžka/den			
akutní péče						
333	11 657	5,6	1,2	210,9	6,0	.
péče celkem						
333	11 657	5,6	1,2	210,9	6,0	2 406

interna (81 z toho JIP 6), TRN (20), neurologie (21), pediatrie (48 z toho JIP 3, novorozenecké 15), gynekologie (51 z toho porodnice 23), chirurgie (59 z toho JIP 4), AR (5), ortopedie (20), radiační onkologie (28)

Městská nemocnice, a.s., Dvůr Králové nad Labem

Počet		Prům. obsazená lůžka na 1 úvazek		Využití lůžek ve dnech	Průměrná ošetřovací doba	Náklady na 1 ošetřovací den
lůžek k 31.12.	hospitalizovaných	lékaře/den	sestry u lůžka/den			
akutní péče						
116	4 188	4,8	1,8	275,4	7,6	.
následná péče						
50	189	38,1	2,8	278,2	73,6	.
péče celkem						
166	4 377	6,5	2,0	276,3	10,5	2 052

interna (44 z toho JIP 4), chirurgie (52 z toho JIP 3), urologie (20), ošetřovatelská péče (50)

REHAMEDICA Žacléř, p.o.

Počet		Prům. obsazená lůžka na 1 úvazek		Využití lůžek ve dnech	Průměrná ošetřovací doba	Náklady na 1 ošetřovací den
lůžek k 31.12.	hospitalizovaných	lékaře/den	sestry u lůžka/den			
akutní péče						
^	^	^	^	^	^	^
péče celkem						
^	^	^	^	^	^	^

rehabilitace

OLÚ - Sanatorium MUDr. Jaroslava Bílka s.r.o., Trutnov

Počet		Prům. obsazená lůžka na 1 úvazek		Využití lůžek ve dnech	Průměrná ošetřovací doba	Náklady na 1 ošetřovací den
lůžek k 31.12.	hospitalizovaných	lékaře/den	sestry u lůžka/den			
40	229	11,5	1,8	209,4	36,6	.

ošetřovatelská péče (40)

Zdravotnická zařízení - Královéhradecký kraj**OLÚ - GERONTOCENTRUM Hostinné - rehabilitační ústav**

Počet		Prům. obsazená lůžka na 1 úvazek		Využití lůžek ve dnech	Průměrná ošetřovací doba	Náklady na 1 ošetřovací den
lůžek k 31.12.	hospitalizovaných	lékaře/den	sestry u lůžka/den			
159	1 329	13,7	2,9	299,2	35,8	.

rehabilitace (159)

OLÚ - Léčebna zrakových vad, Dvůr Králové nad Labem

Počet		Prům. obsazená lůžka na 1 úvazek		Využití lůžek ve dnech	Průměrná ošetřovací doba	Náklady na 1 ošetřovací den
lůžek k 31.12.	hospitalizovaných	lékaře/den	sestry u lůžka/den			
30	201	16,8	2,5	270,1	40,3	.

dětské oční (30)

OLÚ - Sdružení ozdravoven a léčeben Trutnov

Počet		Prům. obsazená lůžka na 1 úvazek		Využití lůžek ve dnech	Průměrná ošetřovací doba	Náklady na 1 ošetřovací den
lůžek k 31.12.	hospitalizovaných	lékaře/den	sestry u lůžka/den			
285	1 886

4 ozdravovny

OLÚ - Oblastní charita Červený Kostelec - Domov Sv. Josefa, Dvůr Králové nad Labem

Počet		Prům. obsazená lůžka na 1 úvazek		Využití lůžek ve dnech	Průměrná ošetřovací doba	Náklady na 1 ošetřovací den
lůžek k 31.12.	hospitalizovaných	lékaře/den	sestry u lůžka/den			
28	183	15,4	1,3	261,8	40,1	.

neurologie (28)

Česko-německá horská nemocnice Krkonoše, s.r.o., Vrchlabí

Počet		Prům. obsazená lůžka na 1 úvazek		Využití lůžek ve dnech	Průměrná ošetřovací doba	Náklady na 1 ošetřovací den
lůžek k 31.12.	hospitalizovaných	lékaře/den	sestry u lůžka/den			
péče celkem						
^	^	^	^	^	^	^

interna, pediatrie, gynekologie, chirurgie, intenzivní péče, ošetřovatelská péče

Zdravotnictví - Královéhradecký kraj

1 Demografie		35 Počty zdravotnických zařízení - pokračování		
2	Počet obyvatel k 1.7.	554 296	41 Léčebny tuberkulózy a respiračních nemocí	-
3	└ z toho: ženy	282 706	42 Psychiatrické léčebny	1
4	Počet obyvatel k 31.12.	554 803	43 Lázeňské léčebny	3
	z toho:		44 Ostatní lůžková zařízení	8
5	└ ženy celkem	282 869	45 Samostatná ambulantní zařízení	1 348
6	└└ z toho: ženy 15-49 let	129 657	46 Kojenecké ústavy a dětské domovy	1
7	└ děti (0-14 let)	80 624	47 Dětská centra a stacionáře	1
8	└ dorost (15-19 let)	31 358	48 Stacionáře pro dospělé	1
9	Index stáří	113,4	49 Zvláštní zdravotnická zařízení - ostatní	23
10	Mrtvě narození	15	50 Lékárny (vč. OOVL)	162
11	Živě narození	6 021	51 Výdejny zdravotnických prostředků	6
12	na 1000 obyvatel	10,9	52 Orgány ochrany veřejného zdraví	2
13	Zemřelí do 28 dnů	9	z toho:	
14	na 1 000 živě narozených	1,5	53 └ zdravotní ústav	1
15	Zemřelí do 1 roku	16	54 └ krajská hygienická stanice	1
16	na 1 000 živě narozených	2,7	55 Ostatní zdravotnická zařízení	3
17	Zemřelí celkem	5 553	56 Lékárenská péče celkem	
18	na 1 000 obyvatel	10,0	57 Počet obyvatel na 1 lékárně (vč. OOVL)	3 425
	z toho:		58 Farmaceuti (přepočtený počet)	395,06
19	└ novotvary	1 523	59 Farmaceutičtí asistenti (přepočtený počet)	201,59
20	└ nemoci oběhové	2 811	60 Počet expedovaných receptů a poukazů	4 395 085
21	└ poranění a otravy	294	61 Tržby za léčiva a zdrav.prostředky na 1 ob.	8 785
22	└ z toho: sebevraždy	75	62 Lůžka	
23	Standardizovaná úmrtnost celkem	667,1	63 Lůžka celkem	6 079
	z toho:		v tom:	
24	└ muži	859,8	64 └ nemocnice celkem	3 562
25	└ ženy	518,9	65 └ na 10 tis. obyv. k 31.12.	64,2
26	Potraty celkem	2 179	66 └ nem. soukromé (zřiz. fyz. nebo práv. os.)	2 120
27	na 1 000 žen fertil. věku (15-49 let)	16,8	67 └ léčebny pro dlouhodobě nemocné	449
	z toho:		68 └ léčebny tuberkulózy a respirač. nemocí	-
28	└ umělá přerušení těhotenství (UPT)	1 305	69 └ psychiatrické léčebny	56
29	na 1 000 žen fertilního věku	10,0	70 └ lázeňské léčebny	1 480
30	Procento žen užívající antikoncepci	54,3	71 └ ostatní lůžková zařízení	532
31	Sňatky	2 484	72 Lékaři, vč. zubních lékařů (PP)	
32	na 1 000 obyvatel	4,5	73 Lůžková péče celkem	637,84
33	Rozvody	1 640	v tom:	
34	na 1 000 obyvatel	3,0	74 └ nemocnice	571,19
35 Počty zdravotnických zařízení			75 └ léčebny pro dlouhodobě nemocné	26,05
36	Nemocnice celkem	10	76 └ léčebny tuberkulózy a respirač. nemocí	-
	z toho:		77 └ psychiatrické léčebny	2,30
37	└ nemocnice následné péče	-	78 └ lázeňské léčebny	21,95
38	└ nem. soukromé (zřiz. fyz. nebo práv. os.)	9	79 └ ostatní lůžková zařízení	16,35
39	└ z toho: následné péče	-		
40	Léčebny pro dlouhodobě nemocné	5		

Zdravotnictví - Královéhradecký kraj

72 Lékaři, vč. zubních lékařů (PP) - pokračování		119 Prům. měs. plat v Kč (dle platných předpisů o platu)		
80	Ambulantní péče (vč. SVLS) celkem	1 819,67	120 Celkem	29 614
	v tom:		z toho:	
81	ambulantní části nemocnic	567,69	121 lékaři a zubní lékaři	56 902
82	ambulantní části ost. lůžkových zařízení	3,10	122 všeobecné sestry a porodní asistentky	29 354
83	samostatná ambulantní zařízení celkem	1 248,88	123 ost.zdrav.prac. nelékaři s odb.způsobností	28 036
	z toho:		124 Prům. měs. mzda v Kč (dle platných předpisů o mzdě)	
84	praktičtí lékaři pro dospělé	248,37	125 Celkem	21 998
85	praktičtí lékaři pro děti a dorost	116,30	z toho:	
86	praktičtí zubní lékaři	335,93	126 lékaři a zubní lékaři	43 508
87	praktičtí ženští lékaři	62,40	127 všeobecné sestry a porodní asistentky	23 212
88	lékaři specialisté (vyjma SVLS)	332,19	128 ost.zdrav.prac. nelékaři s odb.způsobností	22 641
89	Společ. vyšetřovací a léčebné složky (SVLS)	209,54	129 Počet ambulantních ošetření (bez SVLS, ZZS a AR)	
90	Ostatní zdravotnická zařízení	54,10	130 Ošetření (vyšetření) v ambulantní péči	7 343 699
91 Evidenční počet zaměstnanců a zaměstnavatelé (PP)			131 na 1 obyvatele	13,2
92	Pracovníci celkem	13 741,86	132 Zdravotní stav	
	v tom:		133 Hospitalizovaní v nem. na 100 000 obyv.	19 807
93	lékaři	1 925,06	134 Pracovní neschopnost	
94	zubní lékaři	378,86	135 poč. hlášených případů na 100 nem. poj.	30,5
95	farmaceuti	401,90	136 průměrné % pracovní neschopnosti	3,728
96	ostatní odborní pracovníci ve zdravotnictví	8 209,67	137 Nově hlášená vybraná onemocnění	
	v tom:		138 jiné infekce způsob. salmonelami (A02)	494
97	ZPBD	5 801,20	139 TBC celkem (A15-19)	27
	z toho:		140 z toho: dýchacího ústrojí (A15-16)	24
98	všeobecné sestry a porodní asistentky	4 476,01	141 syfilis (A50-53)	19
99	ZPSZ	632,85	142 gonokoková infekce (A54)	4
100	ZPOD	1 605,28	143 virová encefalitida přen. klíšťaty (A84)	16
101	jiní odborní pracovníci (JOP) a dentisté	170,34	144 infekční mononukleóza (B27)	101
102	pedagogičtí pracovníci	21,57	145 bakteriální meningitida (G00)	6
103	technicko-hospodářští pracovníci (THP)	1 076,89	146 Nově hlášené případy zhoub. novotvarů a novotvarů in situ (C00-97, D00-09) (r.2008)	4 192
104	dělníci a provozní pracovníci	1 727,91	z toho:	
105 Smluvní pracovníci (PP) ve zdravotnictví			147 ZN plic - muži (C33-34)	257
106	Pracovníci celkem	385,86	148 ZN prsu - ženy (C50)	347
	v tom:		149 ZN kolorekta - muži (C18-21)	255
107	lékaři	201,76	150 ZN kolorekta - ženy (C18-21)	195
108	zubní lékaři	6,93	151 Počet živě naroz. dětí s vroz. vadou (r.2009)	287
109	farmaceuti	14,65	152 Počet dispenzar. onemocnění dětí a dorostu	53 853
110	ostatní odborní pracovníci ve zdravotnictví	123,97	153 Počet dispenzarizovaných u PL pro dospělé pro:	
	v tom:		154 hypertenzní nemoci (I10-15)	98 680
111	ZPBD	103,27	155 ischemické nemoci srdeční (I20-25)	39 334
	z toho:		156 cévní nemoci mozku (I60-69)	10 572
112	všeobecné sestry a porodní asistentky	78,33	157 Počet léčených diabetiků k 31.12.	46 025
113	ZPSZ	4,99		
114	ZPOD	14,48		
115	jiní odborní pracovníci (JOP) a dentisté	1,23		
116	pedagogičtí pracovníci	0,10		
117	technicko-hospodářští pracovníci (THP)	14,64		
118	dělníci a provozní pracovníci	23,81		

Zdravotnictví okresu Hradec Králové

1 Demografie		35 Počty zdravotnických zařízení - pokračování		
2	Počet obyvatel k 1.7.	163 148	41 Léčebny tuberkulózy a respiračních nemocí	-
3	└ z toho: ženy	83 968	42 Psychiatrické léčebny	1
4	Počet obyvatel k 31.12.	163 378	43 Lázeňské léčebny	-
	z toho:		44 Ostatní lůžková zařízení	-
5	└ ženy celkem	84 104	45 Samostatná ambulantní zařízení	449
6	└└ z toho: ženy 15-49 let	38 437	46 Kojenecké ústavy a dětské domovy	-
7	└ děti (0-14 let)	22 848	47 Dětská centra a stacionáře	1
8	└ dorost (15-19 let)	8 813	48 Stacionáře pro dospělé	-
9	Index stáří	123,6	49 Zvláštní zdravotnická zařízení - ostatní	5
10	Mrtvě narození	2	50 Lékárny (vč. OOVL)	53
11	Živě narození	1 777	51 Výdejny zdravotnických prostředků	4
12	na 1000 obyvatel	10,9	52 Orgány ochrany veřejného zdraví	2
13	Zemřelí do 28 dnů	1	z toho:	
14	na 1 000 živě narozených	0,6	53 └ zdravotní ústav	1
15	Zemřelí do 1 roku	4	54 └ krajská hygienická stanice	1
16	na 1 000 živě narozených	2,3	55 Ostatní zdravotnická zařízení	1
17	Zemřelí celkem	1 603	56 Lékárenská péče celkem	
18	na 1 000 obyvatel	9,8	57 Počet obyvatel na 1 lékárně (vč. OOVL)	3 083
	z toho:		58 Farmaceuti (přepočtený počet)	161,41
19	└ novotvary	470	59 Farmaceutičtí asistenti (přepočtený počet)	82,49
20	└ nemoci oběhové	794	60 Počet expedovaných receptů a poukazů	1 499 787
21	└ poranění a otravy	74	61 Tržby za léčiva a zdrav.prostředky na 1 ob.	17 946
22	└ z toho: sebevraždy	11	62 Lůžka	
23	Standardizovaná úmrtnost celkem	617,2	63 Lůžka celkem	1 877
	z toho:		v tom:	
24	└ muži	806,9	64 └ nemocnice celkem	1 576
25	└ ženy	477,1	65 └ na 10 tis. obyv. k 31.12.	96,5
26	Potraty celkem	677	66 └ nem. soukromé (zřiz. fyz. nebo práv. os.)	134
27	na 1 000 žen fertil. věku (15-49 let)	17,6	67 └ léčebny pro dlouhodobě nemocné	245
	z toho:		68 └ léčebny tuberkulózy a respirač. nemocí	-
28	└ umělá přerušení těhotenství (UPT)	405	69 └ psychiatrické léčebny	56
29	na 1 000 žen fertilního věku	10,5	70 └ lázeňské léčebny	-
30	Procento žen užívající antikoncepci	.	71 └ ostatní lůžková zařízení	-
31	Sňatky	786	72 Lékaři, vč. zubních lékařů (PP)	
32	na 1 000 obyvatel	4,8	73 Lůžková péče celkem	333,49
33	Rozvody	509	v tom:	
34	na 1 000 obyvatel	3,1	74 └ nemocnice	317,89
35 Počty zdravotnických zařízení			75 └ léčebny pro dlouhodobě nemocné	13,30
36	Nemocnice celkem	2	76 └ léčebny tuberkulózy a respirač. nemocí	-
	z toho:		77 └ psychiatrické léčebny	2,30
37	└ nemocnice následné péče	-	78 └ lázeňské léčebny	-
38	└ nem. soukromé (zřiz. fyz. nebo práv. os.)	1	79 └ ostatní lůžková zařízení	-
39	└ z toho: následné péče	-		
40	Léčebny pro dlouhodobě nemocné	2		

Zdravotnictví okresu Hradec Králové

72 Lékaři, vč. zubních lékařů (PP) - pokračování		119 Prům. měs. plat v Kč (dle platných předpisů o platu)		
80	Ambulantní péče (vč. SVLS) celkem	818,61	120 Celkem	30 202
	v tom:		z toho:	
81	ambulantní části nemocnic	367,64	121 lékaři a zubní lékaři	57 464
82	ambulantní části ost. lůžkových zařízení	-	122 všeobecné sestry a porodní asistentky	29 677
83	samostatná ambulantní zařízení celkem	450,97	123 ost.zdrav.prac. nelékaři s odb.způsobností	28 208
	z toho:		124 Prům. měs. mzda v Kč (dle platných předpisů o mzdě)	
84	praktičtí lékaři pro dospělé	69,90	125 Celkem	28 090
85	praktičtí lékaři pro děti a dorost	35,25	z toho:	
86	praktičtí zubní lékaři	117,93	126 lékaři a zubní lékaři	55 242
87	praktičtí ženští lékaři	19,10	127 všeobecné sestry a porodní asistentky	22 525
88	lékaři specialisté (vyjma SVLS)	126,69	128 ost.zdrav.prac. nelékaři s odb.způsobností	36 310
89	Společ. vyšetřovací a léčebné složky (SVLS)	112,11	129 Počet ambulantních ošetření (bez SVLS, ZZS a AR)	
90	Ostatní zdravotnická zařízení	52,70	130 Ošetření (vyšetření) v ambulantní péči	2 687 441
91 Evidenční počet zaměstnanců a zaměstnavatelé (PP)			131 na 1 obyvatele	16,5
92	Pracovníci celkem	6 508,46	132 Zdravotní stav	
	v tom:		133 Hospitalizovaní v nem. na 100 000 obyv.	16 597
93	lékaři	926,91	134 Pracovní neschopnost	
94	zubní lékaři	150,76	135 poč. hlášených případů na 100 nem. poj.	29,4
95	farmaceuti	174,60	136 průměrné % pracovní neschopnosti	3,415
96	ostatní odborní pracovníci ve zdravotnictví	3 915,84	137 Nově hlášená vybraná onemocnění	
	v tom:		138 jiné infekce způsob. salmonelami (A02)	111
97	ZPBD	2 821,16	139 TBC celkem (A15-19)	10
	z toho:		140 z toho: dýchacího ústrojí (A15-16)	8
98	všeobecné sestry a porodní asistentky	2 065,75	141 syfilis (A50-53)	5
99	ZPSZ	233,44	142 gonokoková infekce (A54)	1
100	ZPOD	718,91	143 virová encefalitida přen. klíšťaty (A84)	9
101	jiní odborní pracovníci (JOP) a dentisté	142,33	144 infekční mononukleóza (B27)	16
102	pedagogičtí pracovníci	10,02	145 bakteriální meningitida (G00)	3
103	technicko-hospodářští pracovníci (THP)	586,13	146 Nově hlášené případy zhoub. novotvarů a novotvarů in situ (C00-97, D00-09) (r.2008)	1 237
104	dělníci a provozní pracovníci	744,20	z toho:	
105 Smluvní pracovníci (PP) ve zdravotnictví			147 ZN plic - muži (C33-34)	85
106	Pracovníci celkem	180,10	148 ZN prsu - ženy (C50)	96
	v tom:		149 ZN kolorekta - muži (C18-21)	75
107	lékaři	103,27	150 ZN kolorekta - ženy (C18-21)	48
108	zubní lékaři	4,43	151 Počet živě naroz. dětí s vroz. vadou (r.2009)	84
109	farmaceuti	5,30	152 Počet dispenzar. onemocnění dětí a dorostu	18 570
110	ostatní odborní pracovníci ve zdravotnictví	42,63	153 Počet dispenzarizovaných u PL pro dospělé pro:	
	v tom:		154 hypertenzní nemoci (I10-15)	31 711
111	ZPBD	32,60	155 ischemické nemoci srdeční (I20-25)	12 835
	z toho:		156 cévní nemoci mozku (I60-69)	2 472
112	všeobecné sestry a porodní asistentky	22,34	157 Počet léčených diabetiků k 31.12.	15 425
113	ZPSZ	2,79		
114	ZPOD	6,28		
115	jiní odborní pracovníci (JOP) a dentisté	0,96		
116	pedagogičtí pracovníci	0,10		
117	technicko-hospodářští pracovníci (THP)	9,77		
118	dělníci a provozní pracovníci	14,60		

Zdravotnictví okresu Jičín

1 Demografie		35 Počty zdravotnických zařízení - pokračování		
2	Počet obyvatel k 1.7.	79 796	41 Léčebny tuberkulózy a respiračních nemocí	-
3	└ z toho: ženy	40 183	42 Psychiatrické léčebny	-
4	Počet obyvatel k 31.12.	80 165	43 Lázeňské léčebny	1
	z toho:		44 Ostatní lůžková zařízení	-
5	└ ženy celkem	40 298	45 Samostatná ambulantní zařízení	197
6	└└ z toho: ženy 15-49 let	18 494	46 Kojenecké ústavy a dětské domovy	-
7	└ děti (0-14 let)	11 330	47 Dětská centra a stacionáře	-
8	└ dorost (15-19 let)	4 586	48 Stacionáře pro dospělé	-
9	Index stáří	115,5	49 Zvláštní zdravotnická zařízení - ostatní	6
10	Mrtvě narození	1	50 Lékárny (vč. OOVL)	20
11	Živě narození	851	51 Výdejny zdravotnických prostředků	-
12	na 1000 obyvatel	10,7	52 Orgány ochrany veřejného zdraví	-
13	Zemřelí do 28 dnů	2	z toho:	
14	na 1 000 živě narozených	2,4	53 └ zdravotní ústav	-
15	Zemřelí do 1 roku	2	54 └ krajská hygienická stanice	-
16	na 1 000 živě narozených	2,4	55 Ostatní zdravotnická zařízení	1
17	Zemřelí celkem	807	56 Lékárenská péče celkem	
18	na 1 000 obyvatel	10,1	57 Počet obyvatel na 1 lékárně (vč. OOVL)	4 008
	z toho:		58 Farmaceuti (přepočtený počet)	43,45
19	└ novotvary	222	59 Farmaceutičtí asistenti (přepočtený počet)	30,00
20	└ nemoci oběhové	398	60 Počet expedovaných receptů a poukazů	605 283
21	└ poranění a otravy	41	61 Tržby za léčiva a zdrav.prostředky na 1 ob.	5 055
22	└ z toho: sebevraždy	16	62 Lůžka	
23	Standardizovaná úmrtnost celkem	665,6	63 Lůžka celkem	752
	z toho:		v tom:	
24	└ muži	816,9	64 └ nemocnice celkem	316
25	└ ženy	546,6	65 └ na 10 tis. obyv. k 31.12.	39,4
26	Potraty celkem	295	66 └ nem. soukromé (zřiz. fyz. nebo práv. os.)	316
27	na 1 000 žen fertil. věku (15-49 let)	16,0	67 └ léčebny pro dlouhodobě nemocné	111
	z toho:		68 └ léčebny tuberkulózy a respirač. nemocí	-
28	└ umělá přerušení těhotenství (UPT)	183	69 └ psychiatrické léčebny	-
29	na 1 000 žen fertilního věku	9,9	70 └ lázeňské léčebny	325
30	Procento žen užívající antikoncepci	.	71 └ ostatní lůžková zařízení	-
31	Sňatky	331	72 Lékaři, vč. zubních lékařů (PP)	
32	na 1 000 obyvatel	4,1	73 Lůžková péče celkem	88,41
33	Rozvody	200	v tom:	
34	na 1 000 obyvatel	2,5	74 └ nemocnice	72,16
35 Počty zdravotnických zařízení			75 └ léčebny pro dlouhodobě nemocné	7,25
36	Nemocnice celkem	1	76 └ léčebny tuberkulózy a respirač. nemocí	-
	z toho:		77 └ psychiatrické léčebny	-
37	└ nemocnice následné péče	-	78 └ lázeňské léčebny	9,00
38	└ nem. soukromé (zřiz. fyz. nebo práv. os.)	1	79 └ ostatní lůžková zařízení	-
39	└ z toho: následné péče	-		
40	Léčebny pro dlouhodobě nemocné	1		

Zdravotnictví okresu Jičín

72 Lékaři, vč. zubních lékařů (PP) - pokračování			119 Prům. měs. plat v Kč (dle platných předpisů o platu)		
80	Ambulantní péče (vč. SVLS) celkem	201,09	120	Celkem	22 266
	v tom:			z toho:	
81	ambulantní části nemocnic	36,59	121	lékaři a zubní lékaři	40 461
82	ambulantní části ost. lůžkových zařízení	-	122	všeobecné sestry a porodní asistentky	27 256
83	samostatná ambulantní zařízení celkem	164,50	123	ost.zdrav.prac. nelékaři s odb.způsobností	24 115
	z toho:		124 Prům. měs. mzda v Kč (dle platných předpisů o mzdě)		
84	praktičtí lékaři pro dospělé	37,00	125	Celkem	22 053
85	praktičtí lékaři pro děti a dorost	16,50		z toho:	
86	praktičtí zubní lékaři	40,93	126	lékaři a zubní lékaři	44 364
87	praktičtí ženští lékaři	8,70	127	všeobecné sestry a porodní asistentky	23 785
88	lékaři specialisté (vyjma SVLS)	42,08	128	ost.zdrav.prac. nelékaři s odb.způsobností	21 909
89	Společ. vyšetřovací a léčebné složky (SVLS)	22,78	129 Počet ambulantních ošetření (bez SVLS, ZZS a AR)		
90	Ostatní zdravotnická zařízení	0,05	130	Ošetření (vyšetření) v ambulantní péči	940 171
91 Evidenční počet zaměstnanců a zaměstnavatelé (PP)			131	na 1 obyvatele	11,8
92	Pracovníci celkem	1 645,38	132 Zdravotní stav		
	v tom:		133	Hospitalizovaní v nem. na 100 000 obyv.	20 710
93	lékaři	227,09	134	Pracovní neschopnost	
94	zubní lékaři	41,83	135	poč. hlášených případů na 100 nem. poj.	30,0
95	farmaceuti	42,35	136	průměrné % pracovní neschopnosti	3,672
96	ostatní odborní pracovníci ve zdravotnictví	905,84	137	Nově hlášená vybraná onemocnění	
	v tom:		138	jiné infekce způsob. salmonelami (A02)	59
97	ZPBD	614,86	139	TBC celkem (A15-19)	3
	z toho:		140	z toho: dýchacího ústrojí (A15-16)	3
98	všeobecné sestry a porodní asistentky	486,36	141	syfilis (A50-53)	3
99	ZPSZ	81,30	142	gonokoková infekce (A54)	1
100	ZPOD	200,08	143	virová encefalitida přen. klíšťaty (A84)	-
101	jiní odborní pracovníci (JOP) a dentisté	9,60	144	infekční mononukleóza (B27)	7
102	pedagogičtí pracovníci	-	145	bakteriální meningitida (G00)	3
103	technicko-hospodářští pracovníci (THP)	111,38	146	Nově hlášené případy zhoub. novotvarů a novotvarů in situ (C00-97, D00-09) (r.2008)	647
104	dělníci a provozní pracovníci	316,89		z toho:	
105 Smluvní pracovníci (PP) ve zdravotnictví			147	ZN plic - muži (C33-34)	33
106	Pracovníci celkem	85,01	148	ZN prsu - ženy (C50)	47
	v tom:		149	ZN kolorekta - muži (C18-21)	35
107	lékaři	43,01	150	ZN kolorekta - ženy (C18-21)	31
108	zubní lékaři	0,65	151	Počet živě naroz. dětí s vroz. vadou (r.2009)	47
109	farmaceuti	3,10	152	Počet dispenzar. onemocnění dětí a dorostu	5 093
110	ostatní odborní pracovníci ve zdravotnictví	32,87	153	Počet dispenzarizovaných u PL pro dospělé	
	v tom:			pro:	
111	ZPBD	25,18	154	hypertenzní nemoci (I10-15)	13 207
	z toho:		155	ischemické nemoci srdeční (I20-25)	6 280
112	všeobecné sestry a porodní asistentky	15,27	156	cévní nemoci mozku (I60-69)	1 329
113	ZPSZ	0,07	157	Počet léčených diabetiků k 31.12.	5 675
114	ZPOD	7,55			
115	jiní odborní pracovníci (JOP) a dentisté	0,07			
116	pedagogičtí pracovníci	-			
117	technicko-hospodářští pracovníci (THP)	2,17			
118	dělníci a provozní pracovníci	3,21			

Zdravotnictví okresu Náchod

1 Demografie		35 Počty zdravotnických zařízení - pokračování		
2	Počet obyvatel k 1.7.	112 327	41 Léčebny tuberkulózy a respiračních nemocí	-
3	└ z toho: ženy	57 393	42 Psychiatrické léčebny	-
4	Počet obyvatel k 31.12.	112 294	43 Lázeňské léčebny	1
	z toho:		44 Ostatní lůžková zařízení	1
5	└ ženy celkem	57 368	45 Samostatná ambulantní zařízení	235
6	└└ z toho: ženy 15-49 let	26 147	46 Kojenecké ústavy a dětské domovy	-
7	└ děti (0-14 let)	16 902	47 Dětská centra a stacionáře	-
8	└ dorost (15-19 let)	6 525	48 Stacionáře pro dospělé	-
9	Index stáří	111,1	49 Zvláštní zdravotnická zařízení - ostatní	4
10	Mrtvě narození	2	50 Lékárny (vč. OOVL)	35
11	Živě narození	1 212	51 Výdejny zdravotnických prostředků	1
12	na 1000 obyvatel	10,8	52 Orgány ochrany veřejného zdraví	-
13	Zemřelí do 28 dnů	4	z toho:	
14	na 1 000 živě narozených	3,3	53 └ zdravotní ústav	-
15	Zemřelí do 1 roku	6	54 └ krajská hygienická stanice	-
16	na 1 000 živě narozených	5,0	55 Ostatní zdravotnická zařízení	-
17	Zemřelí celkem	1 164	56 Lékárenská péče celkem	
18	na 1 000 obyvatel	10,4	57 Počet obyvatel na 1 lékárně (vč. OOVL)	3 208
	z toho:		58 Farmaceuti (přepočtený počet)	74,99
19	└ novotvary	310	59 Farmaceutičtí asistenti (přepočtený počet)	35,26
20	└ nemoci oběhové	609	60 Počet expedovaných receptů a poukazů	898 742
21	└ poranění a otravy	71	61 Tržby za léčiva a zdrav.prostředky na 1 ob.	5 867
22	└ z toho: sebevraždy	19	62 Lůžka	
23	Standardizovaná úmrtnost celkem	678,3	63 Lůžka celkem	1 025
	z toho:		v tom:	
24	└ muži	890,1	64 └ nemocnice celkem	618
25	└ ženy	513,5	65 └ na 10 tis. obyv. k 31.12.	55,0
26	Potraty celkem	457	66 └ nem. soukromé (zřiz. fyz. nebo práv. os.)	618
27	na 1 000 žen fertil. věku (15-49 let)	17,4	67 └ léčebny pro dlouhodobě nemocné	-
	z toho:		68 └ léčebny tuberkulózy a respirač. nemocí	-
28	└ umělá přerušení těhotenství (UPT)	251	69 └ psychiatrické léčebny	-
29	na 1 000 žen fertilního věku	9,6	70 └ lázeňské léčebny	377
30	Procento žen užívající antikoncepci	.	71 └ ostatní lůžková zařízení	30
31	Sňatky	484	72 Lékaři, vč. zubních lékařů (PP)	
32	na 1 000 obyvatel	4,3	73 Lůžková péče celkem	73,16
33	Rozvody	338	v tom:	
34	na 1 000 obyvatel	3,0	74 └ nemocnice	67,38
35 Počty zdravotnických zařízení			75 └ léčebny pro dlouhodobě nemocné	-
36	Nemocnice celkem	1	76 └ léčebny tuberkulózy a respirač. nemocí	-
	z toho:		77 └ psychiatrické léčebny	-
37	└ nemocnice následné péče	-	78 └ lázeňské léčebny	3,88
38	└ nem. soukromé (zřiz. fyz. nebo práv. os.)	1	79 └ ostatní lůžková zařízení	1,90
39	└ z toho: následné péče	-		
40	Léčebny pro dlouhodobě nemocné	-		

Zdravotnictví okresu Náchod

72 Lékaři, vč. zubních lékařů (PP) - pokračování			119 Prům. měs. plat v Kč (dle platných předpisů o platu)		
80	Ambulantní péče (vč. SVLS) celkem	276,59	120	Celkem	-
	v tom:			z toho:	
81	ambulantní části nemocnic	52,45	121	lékaři a zubní lékaři	-
82	ambulantní části ost. lůžkových zařízení	-	122	všeobecné sestry a porodní asistentky	-
83	samostatná ambulantní zařízení celkem	224,14	123	ost.zdrav.prac. nelékaři s odb.způsobností	-
	z toho:		124 Prům. měs. mzda v Kč (dle platných předpisů o mzdě)		
84	praktičtí lékaři pro dospělé	54,40	125	Celkem	22 539
85	praktičtí lékaři pro děti a dorost	22,95		z toho:	
86	praktičtí zubní lékaři	64,95	126	lékaři a zubní lékaři	39 902
87	praktičtí ženští lékaři	13,15	127	všeobecné sestry a porodní asistentky	23 697
88	lékaři specialisté (vyjma SVLS)	58,24	128	ost.zdrav.prac. nelékaři s odb.způsobností	22 532
89	Společ. vyšetřovací a léčebné složky (SVLS)	25,42	129 Počet ambulantních ošetření (bez SVLS, ZZS a AR)		
90	Ostatní zdravotnická zařízení	-	130	Ošetření (vyšetření) v ambulantní péči	1 369 419
91 Evidenční počet zaměstnanců a zaměstnavatelé (PP)			131	na 1 obyvatele	12,2
92	Pracovníci celkem	1 880,82	132 Zdravotní stav		
	v tom:		133	Hospitalizovaní v nem. na 100 000 obyv.	21 517
93	lékaři	275,13	134	Pracovní neschopnost	
94	zubní lékaři	67,40	135	poč. hlášených případů na 100 nem. poj.	32,4
95	farmaceuti	72,99	136	průměrné % pracovní neschopnosti	3,968
96	ostatní odborní pracovníci ve zdravotnictví	1 195,76	137	Nově hlášená vybraná onemocnění	
	v tom:		138	jiné infekce způsob. salmonelami (A02)	90
97	ZPBD	802,34	139	TBC celkem (A15-19)	6
	z toho:		140	z toho: dýchacího ústrojí (A15-16)	5
98	všeobecné sestry a porodní asistentky	653,19	141	syfilis (A50-53)	3
99	ZPSZ	92,37	142	gonokoková infekce (A54)	-
100	ZPOD	295,45	143	virová encefalitida přen. klíšťaty (A84)	3
101	jiní odborní pracovníci (JOP) a dentisté	5,60	144	infekční mononukleóza (B27)	37
102	pedagogičtí pracovníci	-	145	bakteriální meningitida (G00)	-
103	technicko-hospodářští pracovníci (THP)	154,12	146	Nově hlášené případy zhoub. novotvarů a novotvarů in situ (C00-97, D00-09) (r.2008)	840
104	dělníci a provozní pracovníci	115,42		z toho:	
105 Smluvní pracovníci (PP) ve zdravotnictví			147	ZN plic - muži (C33-34)	50
106	Pracovníci celkem	18,30	148	ZN prsu - ženy (C50)	83
	v tom:		149	ZN kolorekta - muži (C18-21)	63
107	lékaři	6,17	150	ZN kolorekta - ženy (C18-21)	34
108	zubní lékaři	0,25	151	Počet živě naroz. dětí s vroz. vadou (r.2009)	57
109	farmaceuti	4,00	152	Počet dispenzar. onemocnění dětí a dorostu	11 558
110	ostatní odborní pracovníci ve zdravotnictví	6,78	153	Počet dispenzarizovaných u PL pro dospělé pro:	
	v tom:		154	hypertenzní nemoci (I10-15)	19 912
111	ZPBD	6,78	155	ischemické nemoci srdeční (I20-25)	7 067
	z toho:		156	cévní nemoci mozku (I60-69)	2 306
112	všeobecné sestry a porodní asistentky	4,78	157	Počet léčených diabetiků k 31.12.	6 743
113	ZPSZ	-			
114	ZPOD	-			
115	jiní odborní pracovníci (JOP) a dentisté	-			
116	pedagogičtí pracovníci	-			
117	technicko-hospodářští pracovníci (THP)	0,30			
118	dělníci a provozní pracovníci	0,80			

Zdravotnictví okresu Rychnov nad Kněžnou

1 Demografie		35 Počty zdravotnických zařízení - pokračování		
2	Počet obyvatel k 1.7.	79 104	41 Léčebny tuberkulózy a respiračních nemocí	-
3	└ z toho: ženy	40 164	42 Psychiatrické léčebny	-
4	Počet obyvatel k 31.12.	79 152	43 Lázeňské léčebny	-
	z toho:		44 Ostatní lůžková zařízení	-
5	└ ženy celkem	40 181	45 Samostatná ambulantní zařízení	190
6	└└ z toho: ženy 15-49 let	18 661	46 Kojenecké ústavy a dětské domovy	-
7	└ děti (0-14 let)	11 992	47 Dětská centra a stacionáře	-
8	└ dorost (15-19 let)	4 672	48 Stacionáře pro dospělé	1
9	Index stáří	105,2	49 Zvláštní zdravotnická zařízení - ostatní	2
10	Mrtvě narození	3	50 Lékárny (vč. OOVL)	26
11	Živě narození	895	51 Výdejny zdravotnických prostředků	-
12	na 1000 obyvatel	11,3	52 Orgány ochrany veřejného zdraví	-
13	Zemřelí do 28 dnů	1	z toho:	
14	na 1 000 živě narozených	1,1	53 └ zdravotní ústav	-
15	Zemřelí do 1 roku	2	54 └ krajská hygienická stanice	-
16	na 1 000 živě narozených	2,2	55 Ostatní zdravotnická zařízení	-
17	Zemřelí celkem	794	56 Lékárenská péče celkem	
18	na 1 000 obyvatel	10,0	57 Počet obyvatel na 1 lékárně (vč. OOVL)	3 044
	z toho:		58 Farmaceuti (přepočtený počet)	52,97
19	└ novotvary	193	59 Farmaceutičtí asistenti (přepočtený počet)	18,81
20	└ nemoci oběhové	410	60 Počet expedovaných receptů a poukazů	523 544
21	└ poranění a otravy	42	61 Tržby za léčiva a zdrav.prostředky na 1 ob.	4 324
22	└ z toho: sebevraždy	13	62 Lůžka	
23	Standardizovaná úmrtnost celkem	689,1	63 Lůžka celkem	385
	z toho:		v tom:	
24	└ muži	858,1	64 └ nemocnice celkem	332
25	└ ženy	553,8	65 └ na 10 tis. obyv. k 31.12.	41,9
26	Potraty celkem	280	66 └ nem. soukromé (zřiz. fyz. nebo práv. os.)	332
27	na 1 000 žen fertil. věku (15-49 let)	15,0	67 └ léčebny pro dlouhodobě nemocné	53
	z toho:		68 └ léčebny tuberkulózy a respirač. nemocí	-
28	└ umělá přerušení těhotenství (UPT)	205	69 └ psychiatrické léčebny	-
29	na 1 000 žen fertilního věku	11,0	70 └ lázeňské léčebny	-
30	Procento žen užívající antikoncepci	.	71 └ ostatní lůžková zařízení	-
31	Sňatky	341	72 Lékaři, vč. zubních lékařů (PP)	
32	na 1 000 obyvatel	4,3	73 Lůžková péče celkem	39,70
33	Rozvody	226	v tom:	
34	na 1 000 obyvatel	2,9	74 └ nemocnice	36,20
35 Počty zdravotnických zařízení			75 └ léčebny pro dlouhodobě nemocné	3,50
36	Nemocnice celkem	2	76 └ léčebny tuberkulózy a respirač. nemocí	-
	z toho:		77 └ psychiatrické léčebny	-
37	└ nemocnice následné péče	-	78 └ lázeňské léčebny	-
38	└ nem. soukromé (zřiz. fyz. nebo práv. os.)	2	79 └ ostatní lůžková zařízení	-
39	└ z toho: následné péče	-		
40	Léčebny pro dlouhodobě nemocné	1		

Zdravotnictví okresu Rychnov nad Kněžnou

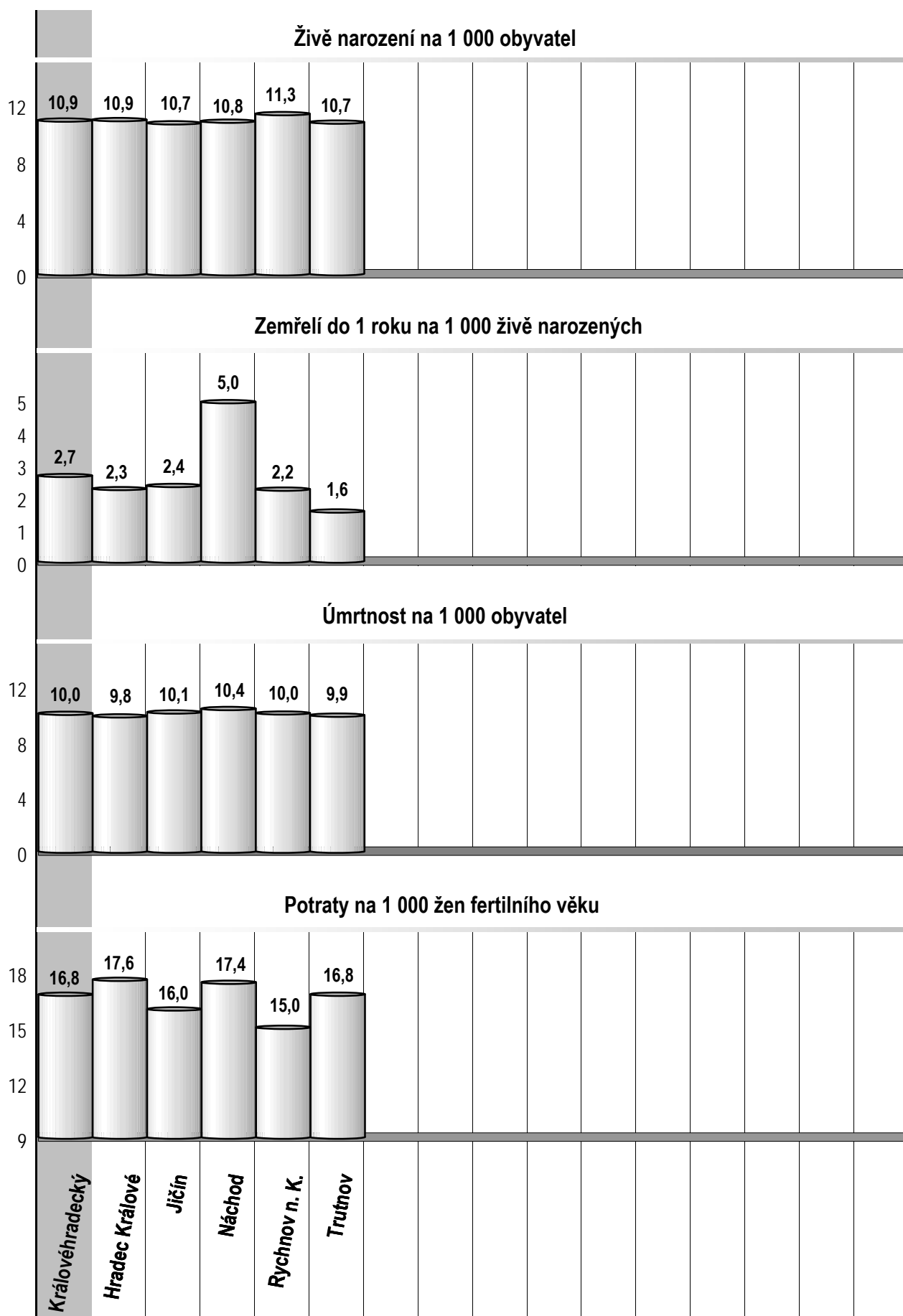
72 Lékaři, vč. zubních lékařů (PP) - pokračování			119 Prům. měs. plat v Kč (dle platných předpisů o platu)		
80	Ambulantní péče (vč. SVLS) celkem	189,39	120	Celkem	26 067
	v tom:			z toho:	
81	ambulantní části nemocnic	27,21	121	lékaři a zubní lékaři	46 949
82	ambulantní části ost. lůžkových zařízení	-	122	všeobecné sestry a porodní asistentky	29 430
83	samostatná ambulantní zařízení celkem	162,18	123	ost.zdrav.prac. nelékaři s odb.způsobností	-
	z toho:		124 Prům. měs. mzda v Kč (dle platných předpisů o mzdě)		
84	praktičtí lékaři pro dospělé	34,80	125	Celkem	21 677
85	praktičtí lékaři pro děti a dorost	16,90		z toho:	
86	praktičtí zubní lékaři	37,80	126	lékaři a zubní lékaři	42 064
87	praktičtí ženští lékaři	10,65	127	všeobecné sestry a porodní asistentky	23 025
88	lékaři specialisté (vyjma SVLS)	40,63	128	ost.zdrav.prac. nelékaři s odb.způsobností	20 088
89	Společ. vyšetřovací a léčebné složky (SVLS)	15,70	129 Počet ambulantních ošetření (bez SVLS, ZZS a AR)		
90	Ostatní zdravotnická zařízení	0,50	130	Ošetření (vyšetření) v ambulantní péči	888 954
91 Evidenční počet zaměstnanců a zaměstnavatelé (PP)			131	na 1 obyvatele	11,2
92	Pracovníci celkem	1 124,66	132 Zdravotní stav		
	v tom:		133	Hospitalizovaní v nem. na 100 000 obyv.	20 747
93	lékaři	184,46	134	Pracovní neschopnost	
94	zubní lékaři	40,90	135	poč. hlášených případů na 100 nem. poj.	30,7
95	farmaceuti	50,87	136	průměrné % pracovní neschopnosti	3,783
96	ostatní odborní pracovníci ve zdravotnictví	689,74	137	Nově hlášená vybraná onemocnění	
	v tom:		138	jiné infekce způsob. salmonelami (A02)	130
97	ZPBD	517,02	139	TBC celkem (A15-19)	4
	z toho:		140	z toho: dýchacího ústrojí (A15-16)	4
98	všeobecné sestry a porodní asistentky	425,12	141	syfilis (A50-53)	3
99	ZPSZ	63,04	142	gonokoková infekce (A54)	1
100	ZPOD	105,68	143	virová encefalitida přen. klíšťaty (A84)	1
101	jiní odborní pracovníci (JOP) a dentisté	4,00	144	infekční mononukleóza (B27)	6
102	pedagogičtí pracovníci	-	145	bakteriální meningitida (G00)	-
103	technicko-hospodářští pracovníci (THP)	46,27	146	Nově hlášené případy zhoub. novotvarů a novotvarů in situ (C00-97, D00-09) (r.2008)	531
104	dělníci a provozní pracovníci	112,42		z toho:	
105 Smluvní pracovníci (PP) ve zdravotnictví			147	ZN plic - muži (C33-34)	27
106	Pracovníci celkem	9,84	148	ZN prsu - ženy (C50)	54
	v tom:		149	ZN kolorekta - muži (C18-21)	28
107	lékaři	3,23	150	ZN kolorekta - ženy (C18-21)	25
108	zubní lékaři	-	151	Počet živě naroz. dětí s vroz. vadou (r.2009)	49
109	farmaceuti	2,10	152	Počet dispenzar. onemocnění dětí a dorostu	6 703
110	ostatní odborní pracovníci ve zdravotnictví	4,16	153	Počet dispenzarizovaných u PL pro dospělé pro:	
	v tom:		154	hypertenzní nemoci (I10-15)	13 826
111	ZPBD	3,13	155	ischemické nemoci srdeční (I20-25)	4 068
	z toho:		156	cévní nemoci mozku (I60-69)	1 383
112	všeobecné sestry a porodní asistentky	2,53	157	Počet léčených diabetiků k 31.12.	6 772
113	ZPSZ	0,83			
114	ZPOD	0,20			
115	jiní odborní pracovníci (JOP) a dentisté	-			
116	pedagogičtí pracovníci	-			
117	technicko-hospodářští pracovníci (THP)	-			
118	dělníci a provozní pracovníci	0,35			

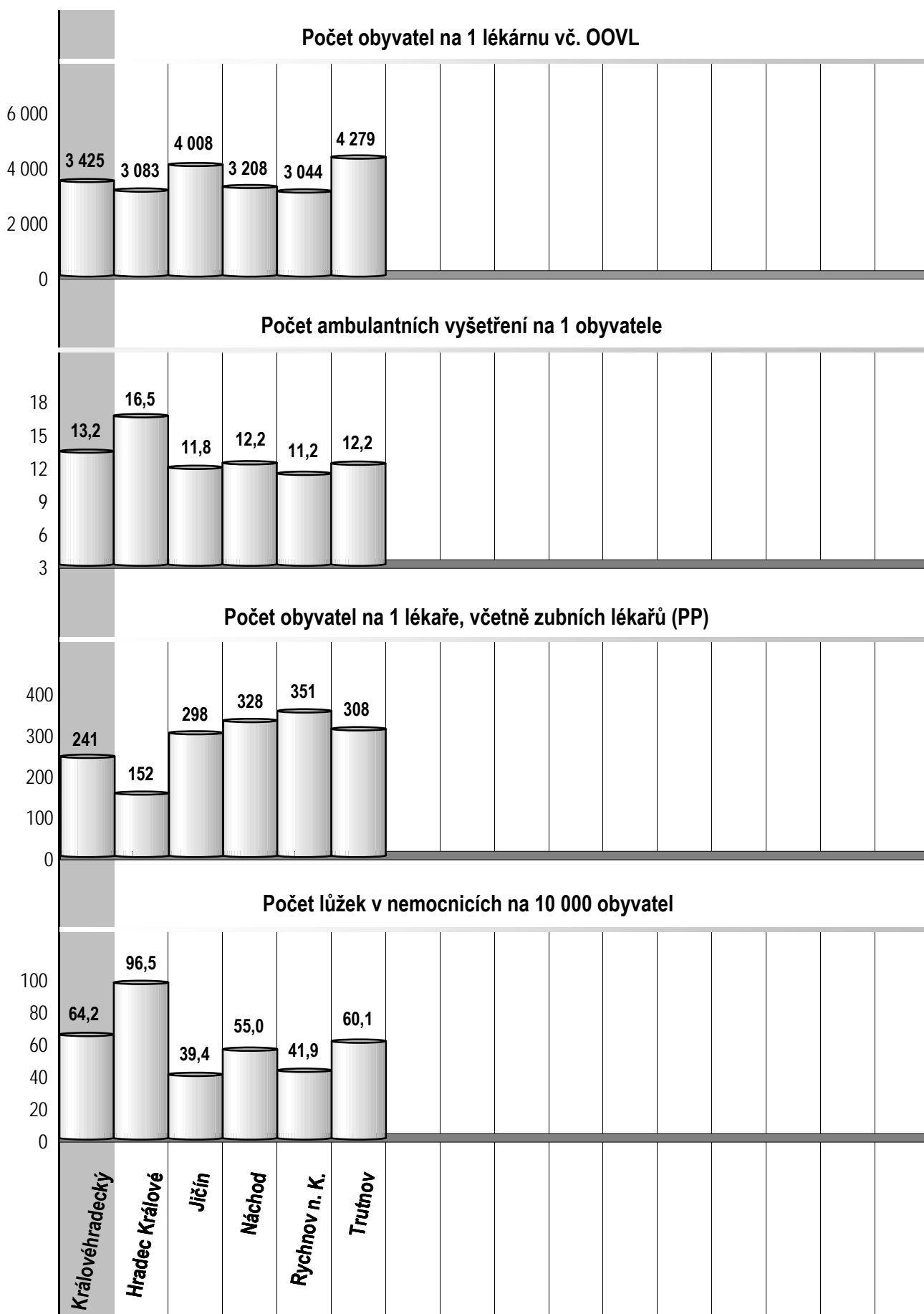
Zdravotnictví okresu Trutnov

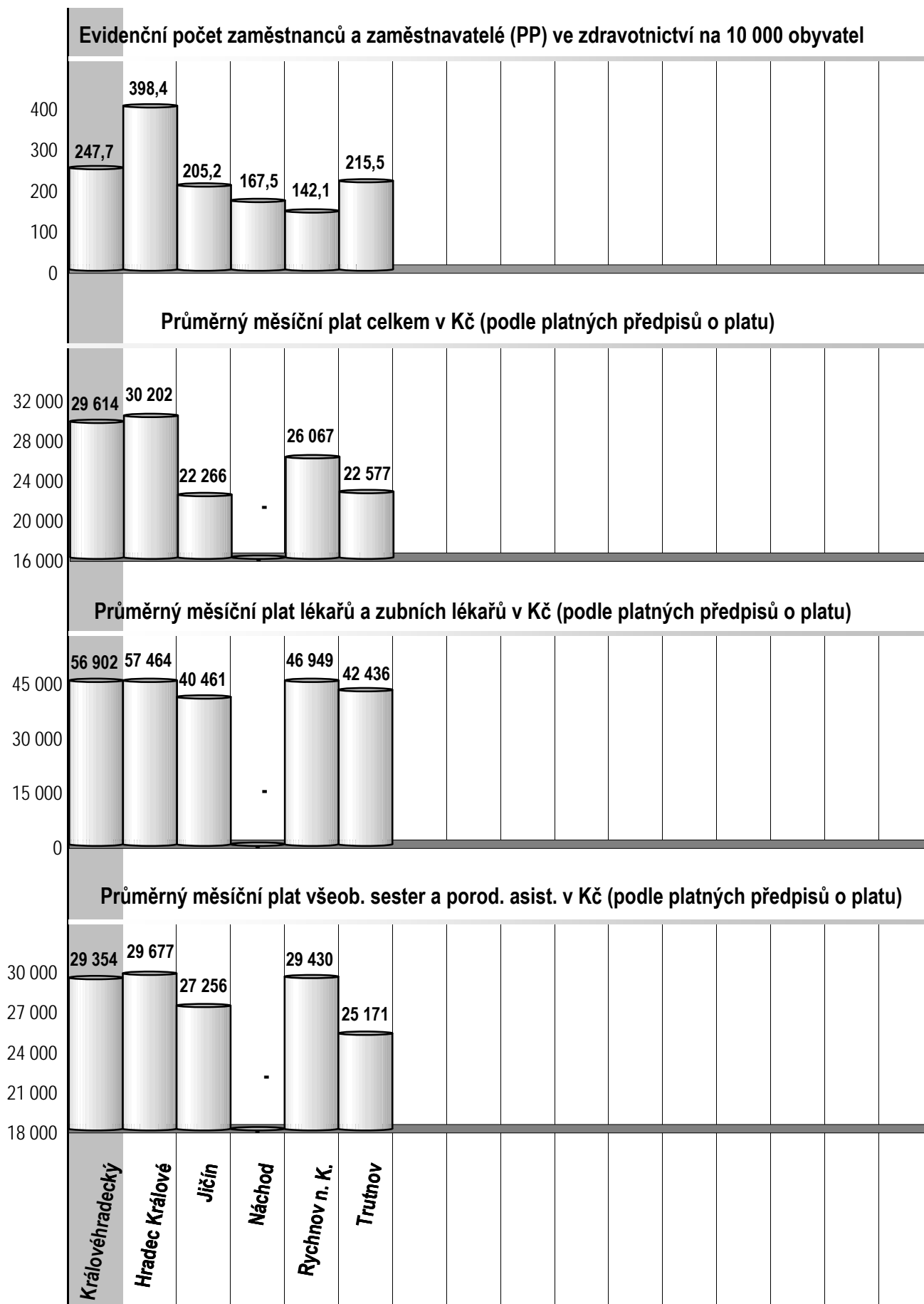
1 Demografie		35 Počty zdravotnických zařízení - pokračování		
2	Počet obyvatel k 1.7.	119 921	41 Léčebny tuberkulózy a respiračních nemocí	-
3	└ z toho: ženy	60 998	42 Psychiatrické léčebny	-
4	Počet obyvatel k 31.12.	119 814	43 Lázeňské léčebny	1
	z toho:		44 Ostatní lůžková zařízení	7
5	└ ženy celkem	60 918	45 Samostatná ambulantní zařízení	277
6	└└ z toho: ženy 15-49 let	27 918	46 Kojenecké ústavy a dětské domovy	1
7	└ děti (0-14 let)	17 552	47 Dětská centra a stacionáře	-
8	└ dorost (15-19 let)	6 762	48 Stacionáře pro dospělé	-
9	Index stáří	106,6	49 Zvláštní zdravotnická zařízení - ostatní	6
10	Mrtvě narození	7	50 Lékárny (vč. OOVL)	28
11	Živě narození	1 286	51 Výdejny zdravotnických prostředků	1
12	na 1000 obyvatel	10,7	52 Orgány ochrany veřejného zdraví	-
13	Zemřelí do 28 dnů	1	z toho:	
14	na 1 000 živě narozených	0,8	53 └ zdravotní ústav	-
15	Zemřelí do 1 roku	2	54 └ krajská hygienická stanice	-
16	na 1 000 živě narozených	1,6	55 Ostatní zdravotnická zařízení	1
17	Zemřelí celkem	1 185	56 Lékárenská péče celkem	
18	na 1 000 obyvatel	9,9	57 Počet obyvatel na 1 lékárně (vč. OOVL)	4 279
	z toho:		58 Farmaceuti (přepočtený počet)	62,24
19	└ novotvary	328	59 Farmaceutičtí asistenti (přepočtený počet)	35,03
20	└ nemoci oběhové	600	60 Počet expedovaných receptů a poukazů	867 729
21	└ poranění a otravy	66	61 Tržby za léčiva a zdrav.prostředky na 1 ob.	4 480
22	└ z toho: sebevraždy	16	62 Lůžka	
23	Standardizovaná úmrtnost celkem	713,4	63 Lůžka celkem	2 040
	z toho:		v tom:	
24	└ muži	931,9	64 └ nemocnice celkem	720
25	└ ženy	542,7	65 └ na 10 tis. obyv. k 31.12.	60,1
26	Potraty celkem	470	66 └ nem. soukromé (zřiz. fyz. nebo práv. os.)	720
27	na 1 000 žen fertil. věku (15-49 let)	16,8	67 └ léčebny pro dlouhodobě nemocné	40
	z toho:		68 └ léčebny tuberkulózy a respirač. nemocí	-
28	└ umělá přerušení těhotenství (UPT)	261	69 └ psychiatrické léčebny	-
29	na 1 000 žen fertilního věku	9,3	70 └ lázeňské léčebny	778
30	Procento žen užívající antikoncepci	.	71 └ ostatní lůžková zařízení	502
31	Sňatky	542	72 Lékaři, vč. zubních lékařů (PP)	
32	na 1 000 obyvatel	4,5	73 Lůžková péče celkem	103,08
33	Rozvody	367	v tom:	
34	na 1 000 obyvatel	3,1	74 └ nemocnice	77,56
35 Počty zdravotnických zařízení			75 └ léčebny pro dlouhodobě nemocné	2,00
36	Nemocnice celkem	4	76 └ léčebny tuberkulózy a respirač. nemocí	-
	z toho:		77 └ psychiatrické léčebny	-
37	└ nemocnice následné péče	-	78 └ lázeňské léčebny	9,07
38	└ nem. soukromé (zřiz. fyz. nebo práv. os.)	4	79 └ ostatní lůžková zařízení	14,45
39	└ z toho: následné péče	-		
40	Léčebny pro dlouhodobě nemocné	1		

Zdravotnictví okresu Trutnov

72 Lékaři, vč. zubních lékařů (PP) - pokračování			119 Prům. měs. plat v Kč (dle platných předpisů o platu)		
80	Ambulantní péče (vč. SVLS) celkem	333,99	120	Celkem	22 577
	v tom:			z toho:	
81	ambulantní části nemocnic	83,80	121	lékaři a zubní lékaři	42 436
82	ambulantní části ost. lůžkových zařízení	3,10	122	všeobecné sestry a porodní asistentky	25 171
83	samostatná ambulantní zařízení celkem	247,09	123	ost.zdrav.prac. nelékaři s odb.způsobností	20 146
	z toho:		124 Prům. měs. mzda v Kč (dle platných předpisů o mzdě)		
84	praktičtí lékaři pro dospělé	52,27	125	Celkem	20 866
85	praktičtí lékaři pro děti a dorost	24,70		z toho:	
86	praktičtí zubní lékaři	74,32	126	lékaři a zubní lékaři	44 673
87	praktičtí ženští lékaři	10,80	127	všeobecné sestry a porodní asistentky	22 474
88	lékaři specialisté (vyjma SVLS)	64,55	128	ost.zdrav.prac. nelékaři s odb.způsobností	22 446
89	Společ. vyšetřovací a léčebné složky (SVLS)	33,53	129 Počet ambulantních ošetření (bez SVLS, ZZS a AR)		
90	Ostatní zdravotnická zařízení	0,85	130	Ošetření (vyšetření) v ambulantní péči	1 457 714
91 Evidenční počet zaměstnanců a zaměstnavatelé (PP)			131	na 1 obyvatele	12,2
92	Pracovníci celkem	2 582,54	132 Zdravotní stav		
	v tom:		133	Hospitalizovaní v nem. na 100 000 obyv.	21 350
93	lékaři	311,47	134	Pracovní neschopnost	
94	zubní lékaři	77,97	135	poč. hlášených případů na 100 nem. poj.	31,1
95	farmaceuti	61,09	136	průměrné % pracovní neschopnosti	4,102
96	ostatní odborní pracovníci ve zdravotnictví	1 502,49	137	Nově hlášená vybraná onemocnění	
	v tom:		138	jiné infekce způsob. salmonelami (A02)	104
97	ZPBD	1 045,82	139	TBC celkem (A15-19)	4
	z toho:		140	z toho: dýchacího ústrojí (A15-16)	4
98	všeobecné sestry a porodní asistentky	845,59	141	syfilis (A50-53)	5
99	ZPSZ	162,70	142	gonokoková infekce (A54)	1
100	ZPOD	285,16	143	virová encefalitida přen. klíšťaty (A84)	3
101	jiní odborní pracovníci (JOP) a dentisté	8,81	144	infekční mononukleóza (B27)	35
102	pedagogičtí pracovníci	11,55	145	bakteriální meningitida (G00)	-
103	technicko-hospodářští pracovníci (THP)	178,99	146	Nově hlášené případy zhoub. novotvarů a novotvarů in situ (C00-97, D00-09) (r.2008)	937
104	dělníci a provozní pracovníci	438,98		z toho:	
105 Smluvní pracovníci (PP) ve zdravotnictví			147	ZN plic - muži (C33-34)	62
106	Pracovníci celkem	92,61	148	ZN prsu - ženy (C50)	67
	v tom:		149	ZN kolorekta - muži (C18-21)	54
107	lékaři	46,08	150	ZN kolorekta - ženy (C18-21)	57
108	zubní lékaři	1,60	151	Počet živě naroz. dětí s vroz. vadou (r.2009)	50
109	farmaceuti	0,15	152	Počet dispenzar. onemocnění dětí a dorostu	11 929
110	ostatní odborní pracovníci ve zdravotnictví	37,53	153	Počet dispenzarizovaných u PL pro dospělé pro:	
	v tom:		154	hypertenzní nemoci (I10-15)	20 024
111	ZPBD	35,58	155	ischemické nemoci srdeční (I20-25)	9 084
	z toho:		156	cévní nemoci mozku (I60-69)	3 082
112	všeobecné sestry a porodní asistentky	33,41	157	Počet léčených diabetiků k 31.12.	11 410
113	ZPSZ	1,30			
114	ZPOD	0,45			
115	jiní odborní pracovníci (JOP) a dentisté	0,20			
116	pedagogičtí pracovníci	-			
117	technicko-hospodářští pracovníci (THP)	2,40			
118	dělníci a provozní pracovníci	4,85			





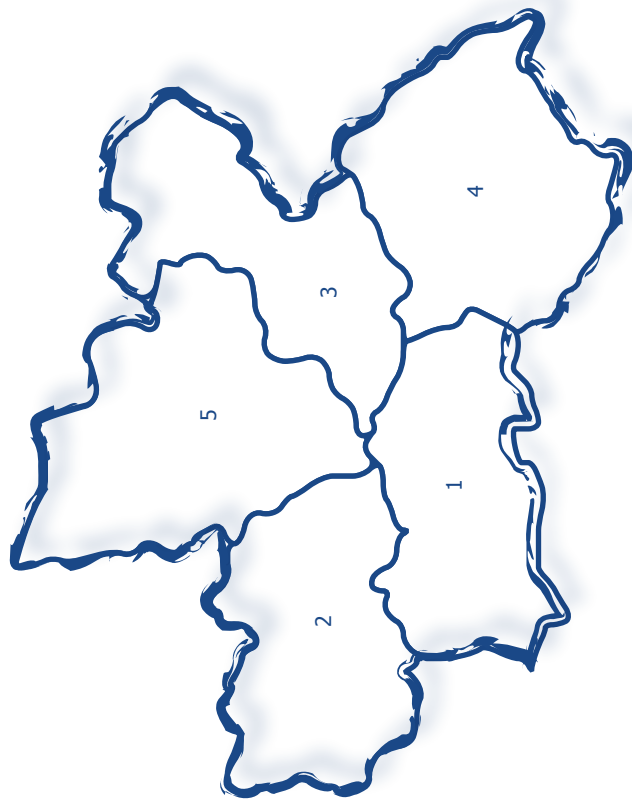




Královéhradecký kraj

Královéhradecký kraj

Zdravotnictví Královéhradeckého kraje 2010



1 Hradec Králové | 2 Jičín | 3 Náchod | 4 Rychnov nad Kněžnou | 5 Trutnov