

Zdravotnictví
Královéhradeckého kraje 2011

Vydal Ústav zdravotnických informací a statistiky České republiky

Zdravotnictví kraje

Publikace je určena pro rychlou orientaci uživatele o základních charakteristikách zdravotnictví za kraj a jeho jednotlivé okresy. Úvod doplňuje přehled nemocnic a odborných léčebných ústavů rozšířený o základní ukazatele jejich činnosti. Data obsahují informace o obyvatelstvu a jeho pohybu, o síti zdravotnických zařízení a o jejich činnosti, dále uvádí informace o pracovnících a mzdách, o personálním vybavení lékařů podle druhu zařízení, zdravotním stavu obyvatelstva. Publikaci doplňují srovnávací grafy vybraných ukazatelů.

Health Care in Statistical Data Region

The publication facilitates fast information on the basic characteristics of health care in the region and its districts. Introduction is supplemented by a survey of hospitals and specialized therapeutic institutes with basic indicators of their activity. Data concern population and its movement, the network of health establishments and their activities, health personnel and wages, numbers of physicians by types of establishments and the state of health of the population. The publication is supplemented by charts of selected indicators.

© ÚZIS ČR, 2012

ISBN: 978-80-7280-994-3

Obsah

Úvod	5
Definice a vysvětlivky	6
Zkratky, značky v tabulkách	10
Přehled základních ukazatelů o činnosti nemocnic a odborných léčebných ústavů	11

Tabulková část

Zdravotnictví Královéhradeckého kraje	16
Zdravotnictví okresu Hradec Králové	18
Zdravotnictví okresu Jičín	20
Zdravotnictví okresu Náchod	22
Zdravotnictví okresu Rychnov nad Kněžnou	24
Zdravotnictví okresu Trutnov	26

Grafická část

Živě narození na 1 000 obyvatel	28
Zemřelí do 1 roku na 1 000 živě narozených	28
Úmrtnost na 1 000 obyvatel	28
Potraty na 1 000 žen fertilního věku	28
Počet obyvatel na 1 lékárnou včetně OOVL	29
Počet ambulantních vyšetření na 1 obyvatele	29
Počet obyvatel na 1 lékaře včetně zubních lékařů (přepočtený počet)	29
Počet lůžek v nemocnicích na 10 000 obyvatel	29
Evidenční počet zaměstnanců a zaměstnavatelé ve zdravotnictví na 10 000 obyvatel (přepočtený počet)	30
Průměrný měsíční plat celkem v Kč (podle platných předpisů o platu).....	30
Průměrný měsíční plat lékařů a zubních lékařů v Kč (podle platných předpisů o platu).....	30
Průměrný měsíční plat všeobecných sester a porodních asistentek v Kč (podle platných předpisů o platu).....	30

Úvod

Publikace Zdravotnictví Královéhradeckého kraje 2011 je součástí jednotné řady, vydávané každoročně za jednotlivé kraje České republiky. Zdrojem dat je Národní zdravotnický informační systém (NZIS), Český statistický úřad, Česká správa sociálního zabezpečení, a Orgány ochrany veřejného zdraví (Krajská hygienická stanice a Státní zdravotní ústav). Jedná se o přehled základních informací o zabezpečení zdravotnických služeb pro obyvatelstvo kraje.

Demografické údaje a údaje o zdravotním stavu, publikované podle územního členění, jsou uváděny podle místa trvalého pobytu na území Královéhradeckého kraje, s výjimkou pracovní neschopnosti, kde jsou údaje podle sídla zaměstnavatele. Údaje o zdravotnických zařízeních a pracovnících jsou uváděny podle sídla zdravotnického zařízení. Data jsou publikována souhrnně za zdravotnictví celkem.

Vedle souhrnných přehledů jsou zahrnuty také základní ukazatele lůžkové péče v lůžkových zařízeních Královéhradeckého kraje. Tyto individuální údaje jsou zveřejňovány na základě souhlasu daného zařízení. Pro větší přehlednost je u nemocnic od roku 2009 provedeno rozdělení na akutní a následnou péči.

V publikaci jsou u jednotlivých lůžkových zařízení uvedeny také poměrné náklady na 1 ošetrovací den. Jde o údaj, který využívá data z ročního statistického výkazu. Metodika výpočtu a další vysvětlení je uvedena v části Definice pojmů.

Všechny údaje v publikaci jsou za rok 2011, kromě onemocnění zhoubnými novotvarami (C00–C97) a novotvarů in situ (D00–D09), kde je uveden konečný stav z roku 2009, vrozené vady jsou za narozené v roce 2010, hlášené do dovršení 1 roku věku dítěte, tedy v letech 2010 a 2011. Počty zdravotnických zařízení, počty lůžek a počet pracovníků představují stav k 31. 12. 2011. Pro výpočet relativních ukazatelů byl použit střední stav obyvatel k 1. 7. 2011, s výjimkou ukazatelů „Procento žen užívajících antikoncepci“, „Počet obyvatel na 1 lékárnu“ a „Počet lůžek v nemocnicích na 10 tisíc obyvatel“ (stav k 31. 12. 2011). Lékaři, vč. zubních lékařů (PP) jsou od roku 2007 uváděni včetně smluvních pracovníků (řádky 72–90).

Věříme, že Vám předkládaná publikace přinese mnoho užitku, a děkujeme touto cestou ředitelům zdravotnických zařízení za souhlas k publikování.

Zpracoval ÚZIS ČR
Regionální pracoviště Hradec Králové
Habrmanova 19/1, 500 02 Hradec Králové
tel.: 495 058 321
fax: 495 058 322
e-mail: drahokoupilova@uzis.cz
<http://www.uzis.cz>

Definice pojmů

Index stáří: - počet osob ve věku 65 let a více na 100 osob ve věku 0–14 let (k 31.12.)

Úmrtnost:

specifická - úmrtnost v dané věkové skupině

standardizovaná - úmrtnost teoretické evropské populace („evropského standardu“) vypočtená z jednotlivých specifických úmrtností konkrétní populace

kojenecká - počet zemřelých do 1 roku věku na 1 000 živě narozených

novorozenecká - počet zemřelých do 28 dnů věku na 1 000 živě narozených.

Průměrné procento pracovní neschopnosti - podíl kalendářních dnů pracovní neschopnosti na celkovém kalendářním fondu ve sledovaném období.

Ošetření-vyšetření - za jedno ošetření (vyšetření) se považuje soubor všech výkonů provedených při ošetřování jedné fyzické osoby na témže oddělení (pracovišti) nebo v bytě.

Využití lůžek ve dnech (maximální lůžkové kapacity)

= ošetřovací dny / průměrný počet lůžek.

Ukazatel uvádí průměrný počet dnů v roce, kdy je lůžko obsazeno pacientem.

Průměrný denní stav obsazených lůžek na 1 lékaře (sestru)

= počet ošetřovacích dnů / (počet dnů ve sledovaném období

x průměrný přepočtený počet lékařů resp. sester).

Náklady na 1 ošetřovací den - jde o poměrný údaj, který využívá data z ročního statistického výkazu o ekonomice zdravotnického zařízení a je vypočítán podle následujícího vzorce:

$$L \cdot \{1 + (D + J + N) / (L + A)\} / T$$

Náklady na ošetřovací den za jednotlivá začleněná zařízení jsou k dispozici od roku 2006, kdy se začaly sledovat údaje na výkaze E (MZ) 6 o ekonomice zdravotnického zařízení.

L = náklady na lůžkovou zdravotní péči

D = náklady na zdravotní dopravu

J = náklady na jinou zdravotní péči

N = náklady na výkony nezdravotní

A = náklady na ambulantní péči

T = počet ošetřovacích dnů

Tato metoda není zcela exaktní z hlediska ekonomů, ale poskytuje orientační hodnotu nákladů na ošetřovací den.

Pro výpočet nákladů na ošetřovací den v nemocnici v kraji celkem byly zahrnuty všechny nemocnice bez ohledu na souhlas k publikování.

Vysvětlivky

Procento žen užívajících antikoncepci k 31.12. (řádek 30) - je uvedeno pouze za kraj, v okrese tento údaj ztrácí vypovídací hodnotu, proto není uveden

= počet žen užívajících antikoncepci hormonální i nitroděložní ve vztahu k počtu žen ve fertilním věku

Tržby za léčiva a zdravotnické prostředky na 1 obyvatele (řádek 61) se uvádějí v tisících Kč

= za recepty a poukazy vč. doplatků, volný prodej

Ošetření (vyšetření) v ambulantní péči (bez SVLS, ZZS a AR),

Ošetření (vyšetření) v ambulantní péči (bez SVLS, ZZS a AR) na 1 obyvatele (řádek 130, 131)

= včetně vyšetření LSPP

TBC celkem, z toho TBC dýchacího ústrojí (řádek 139, 140)

= TBC nově zjištěná + recidivy, bakteriologicky ověřená i neověřená; údaj za kraj včetně cizinců s krátkodobým pobytem a bezdomovců

Syfilis, Gonokoková infekce (řádek 141, 142)

= údaj bez cizinců s krátkodobým pobytem a bezdomovců

Nově hlášené případy zhoubných novotvarů a novotvarů in situ (řádky 146–150)

**= definitivní údaje za rok 2009;
údaj za kraj včetně bezdomovců**

Počet živě narozených dětí s vrozenou vadou (řádek 151)

= živě narození s vrozenou vadou zjištěnou do 1 roku života - zpracovány údaje o vrozených vadách u dětí narozených v daném kalendářním roce, tj. v roce 2010, které byly zjištěny do 1 roku jejich věku.

Ke zveřejnění údajů tedy dochází s ročním zpožděním, aby bylo možné zahrnout všechny děti, i ty narozené koncem roku, u kterých se vrozená vada zjistí až těsně před prvními narozeninami (včetně živě narozených s vrozenou vadou, za které nebylo odevzdáno Hlášení vrozené vady, ale vada byla uvedena ve Zprávě o novorozenci).

Přepočtený počet pracovníků - součet úvazků jednotlivých pracovníků zdravotnických zařízení, přepočtený podle délky plné týdenní pracovní doby, stanovené pro dané zařízení či pracoviště. Obvyklá délka pracovní doby je 40 hodin týdně, dále to může být 39,5 hodin (pracoviště TRN), nebo 38,75 hodin (2směnný provoz), 37,5 hodin (3směnný nebo nepřetržitý provoz), 33,5 hodin (zdravotní důvody) a nebo 30 hodin (mladiství).

Počet pracovníků ve zdravotnictví zahrnuje:

- zaměstnance v evidenčním počtu
- zaměstnavatele
- smluvní pracovníky.

Evidenční počet zaměstnanců - počet zaměstnanců všech kategorií daného zařízení či pracoviště, kteří jsou k němu v pracovním, služebním či členském poměru (mají pracovní smlouvu na dobu určitou či neurčitou). Do evidenčního počtu se nezapočítávají např. ženy na mateřské dovolené, osoby na rodičovské dovolené.

Zaměstnavatelé - do počtu zaměstnavatelů jsou zahrnuti ti pracovníci, kteří pracují v daném zdravotnickém zařízení a pracují jako:

- fyzické osoby, nezapsané v obchodním ani živnostenském rejstříku, podnikající na základě zvláštních předpisů (zákon č. 455/1991 Sb.) a zaměstnávají v rámci svého podnikání jiné osoby,
- fyzické osoby, nezapsané v obchodním ani živnostenském rejstříku, podnikající na základě zvláštních předpisů (zákon č. 455/1991 Sb.), kteří nezaměstnávají v rámci svého podnikání jiné osoby a pracují na vlastní účet.

Nepatří sem podnikatelé, kteří pouze vlastní zdravotnické zařízení, ale nepracují v něm.

Smluvní pracovníci - jsou pracovníci, kteří pracují v daném zdravotnickém zařízení a nepatří do evidenčního počtu zaměstnanců, tzn., že pracují např.:

- na dohody o pracích konaných mimo pracovní poměr,
- dočasně přidělení k výkonu práce do jiné organizace (např. stáže),
- na smlouvu dle občanského nebo obchodního zákoníku,
- jako spolupracující rodinný příslušník.

Stejná struktura platí pro lékaře, vč. zubních lékařů (PP) - řádky 72–90.

Kategorie odborných pracovníků ve zdravotnictví jsou určeny:

- zákonem č. 95/2004 Sb., o podmínkách získávání a uznávání odborné způsobilosti a specializované způsobilosti k výkonu zdravotnického povolání lékaře, zubního lékaře a farmaceuta,
- zákonem č. 96/2004 Sb., o podmínkách získávání a uznávání způsobilosti k výkonu nelékařských zdravotnických povolání a k výkonu činností souvisejících s poskytováním zdravotní péče a o změně některých souvisejících zákonů (zákon o nelékařských zdravotnických povoláních).

Kategorie odborných pracovníků ve zdravotnictví a jejich činnosti podle zákona č. 96/2004 Sb.:

- zdravotničtí pracovníci nelékaři s odbornou způsobilostí (ZPBD) - § 5 až § 21a, v publikaci je kategorie ZPBD rozdělena na:
 - všeobecné sestry, porodní asistentky (§ 5 a § 6),
 - ostatní zdravotničtí pracovníci nelékaři s odbornou způsobilostí (§7 až § 21a),
- zdravotničtí pracovníci nelékaři s odbornou a specializovanou způsobilostí (ZPSZ) - § 22 až § 28,
- zdravotničtí pracovníci nelékaři pod odborným dohledem nebo přímým vedením (ZPOD) - § 29 až § 42,
- jiní odborní pracovníci nelékaři s odbornou způsobilostí (JOP) - § 43.

Odměňování ve zdravotnictví:

- Podle **platných předpisů o platu**, ve znění pozdějších předpisů jsou odměňováni zaměstnanci ve zdravotnických organizacích přímo řízených MZ a v organizacích řízených územními orgány, tj. kraji, městy a obcemi. Jedná se o příspěvkové organizace a organizační složky státu.
- Podle **platných předpisů o mzdě**, ve znění pozdějších předpisů jsou odměňováni zaměstnanci v privátních zdravotnických zařízeních, tj. ve zdravotnických zařízeních zřízených fyzickou osobou, církví, jinou právnickou osobou, a zaměstnanci všech lázeňských organizací.

Při výpočtu průměrné mzdy se vychází ze souboru zařízení, který tvoří všechna lůžková zařízení včetně lánů a 5% výběr ambulantních zdravotnických zařízení.

Zkratky

AR	anesteziologicko-resuscitační (oddělení)
DIOP	dlouhodobá intenzivní ošetrovatelská péče
DIP	dlouhodobá intenzivní péče
JIP	jednotka intenzivní péče
LDN	léčebna pro dlouhodobě nemocné
LSPP	lékařská služba první pomoci
OOVL	odloučená oddělení výdeje léčiv
PL	praktický lékař
PP	přepočtený počet
SVLS	společné vyšetřovací a léčebné složky
TBC	tuberkulóza
TRN	TBC + respirační nemoci
UPT	umělé přerušování těhotenství
ZZS	zdravotnická záchranná služba

Značky v tabulkách

Ležatá čárka (-)	v tabulce na místě čísla značí, že se jev nevyskytoval.
Nula (0; 0,0; 0,00)	znamená, že se jev vyskytl, ale hodnota vypočteného ukazatele je menší než polovina jednotky použité v tabulce.
Tečka (.)	na místě čísla značí, že údaj není k dispozici nebo je nespolehlivý.
Ležatý křížek (x)	značí, že zápis není možný z logických důvodů.
Stříška (^)	ke zveřejnění údajů nebyl dán souhlas.

Zdravotnická zařízení - Královéhradecký kraj**Královéhradecký kraj****Nemocnice celkem**

Počet		Prům. obsazená lůžka na 1 úvazek		Využití lůžek ve dnech	Průměrná ošetřovací doba	Náklady na 1 ošetřovací den
lůžek k 31.12.	hospitalizovaných	lékaře/den	sestry u lůžka/den			
akutní péče						
3 139	104 852	3,9	1,2	237,8	7,2	.
následná péče						
326	1 816	27,4	2,8	266,2	47,8	.
péče celkem ¹⁾						
3 465	106 563	4,3	1,3	240,5	7,9	4 615

OLÚ - Celkem

Počet		Prům. obsazená lůžka na 1 úvazek		Využití lůžek ve dnech	Průměrná ošetřovací doba	Náklady na 1 ošetřovací den
lůžek k 31.12.	hospitalizovaných	lékaře/den	sestry u lůžka/den			
1 033	6 329	17,2	3,1	258,9	42,3	2 300

Hradec Králové**Fakultní nemocnice Hradec Králové**

Počet		Prům. obsazená lůžka na 1 úvazek		Využití lůžek ve dnech	Průměrná ošetřovací doba	Náklady na 1 ošetřovací den
lůžek k 31.12.	hospitalizovaných	lékaře/den	sestry u lůžka/den			
akutní péče						
1 427	40 076	3,2	1,1	241,5	8,6	.
následná péče						
18	165	17,7	1,5	247,7	27,0	.
péče celkem ¹⁾						
1 445	40 241	3,3	1,1	241,6	8,7	8 436

interna (219 z toho JIP 36 a ošetřovatelská péče 18), kardiologie (80 z toho JIP 20), geriatrie (30 z toho JIP 6), infekce (51 z toho JIP 7), pneumologie a fizeologie (31 z toho JIP 6), neurologie (61 z toho JIP 6), psychiatrie (60), pediatrie (128 z toho JIP 35, novorozenecké 23), gynekologie (84 z toho JIP 4, porodnice 52), chirurgie (134 z toho JIP 16, traumatologie 30), dětská chirurgie (29 z toho JIP 4), neurochirurgie (89 z toho JIP 13), kardiochirurgie (64 z toho JIP 16), AR (12), ortopedie (85 z toho JIP 4), urologie (49), ORL (60), oční (30), kožní (36), radiační onkologie (62), rehabilitace (51)

První privátní chirurgické centrum SANUS, s.r.o., Hradec Králové

Počet		Prům. obsazená lůžka na 1 úvazek		Využití lůžek ve dnech	Průměrná ošetřovací doba	Náklady na 1 ošetřovací den
lůžek k 31.12.	hospitalizovaných	lékaře/den	sestry u lůžka/den			
akutní péče						
55	2 742	2,4	0,9	163,2	3,3	^
péče celkem ¹⁾						
55	2 742	2,4	0,9	163,2	3,3	^

gynekologie (21 z toho JIP 4), plastická chirurgie (15), urologie (19 z toho JIP 4)

Zdravotnická zařízení - Královéhradecký kraj**OLÚ - Léčebna návykových nemocí Nechanice**

Počet		Prům. obsazená lůžka na 1 úvazek		Využití lůžek ve dnech	Průměrná ošetřovací doba	Náklady na 1 ošetřovací den
lůžek k 31.12.	hospitalizovaných	lékaře/den	sestry u lůžka/den			
56	274	19,1	2,8	296,9	60,7	829

psychiatrie AT - návykové nemoci (56)

OLÚ - Léčebna pro dlouhodobě nemocné Hradec Králové

Počet		Prům. obsazená lůžka na 1 úvazek		Využití lůžek ve dnech	Průměrná ošetřovací doba	Náklady na 1 ošetřovací den
lůžek k 31.12.	hospitalizovaných	lékaře/den	sestry u lůžka/den			
99	417	14,6	3,5	337,2	80,2	1 479

ošetřovatelská péče (99)

OLÚ - Léčebna pro dlouhodobě nemocné Nový Bydžov

Počet		Prům. obsazená lůžka na 1 úvazek		Využití lůžek ve dnech	Průměrná ošetřovací doba	Náklady na 1 ošetřovací den
lůžek k 31.12.	hospitalizovaných	lékaře/den	sestry u lůžka/den			
146	865	15,7	3,3	322,9	54,5	875

ošetřovatelská péče (146)

Jičín**Oblastní nemocnice Jičín a.s.**

Počet		Prům. obsazená lůžka na 1 úvazek		Využití lůžek ve dnech	Průměrná ošetřovací doba	Náklady na 1 ošetřovací den
lůžek k 31.12.	hospitalizovaných	lékaře/den	sestry u lůžka/den			
akutní péče						
368	15 453	4,4	1,5	281,2	7,0	.
péče celkem ¹⁾						
368	15 453	4,4	1,5	281,2	7,0	3 734

interna I. Jičín (82 z toho JIP 12), interna II. Nový Bydžov (41 z toho JIP 3), neurologie (22), psychiatrie (21),
pediatrie (34 z toho novorozenecké 12), gynekologie (35 z toho porodnice 16), chirurgie (52), AR (7),
ORL (19), radiační onkologie (20), rehabilitace Nový Bydžov (35)

OLÚ - Léčebna pro dlouhodobě nemocné Hořice

Počet		Prům. obsazená lůžka na 1 úvazek		Využití lůžek ve dnech	Průměrná ošetřovací doba	Náklady na 1 ošetřovací den
lůžek k 31.12.	hospitalizovaných	lékaře/den	sestry u lůžka/den			
111	548	13,4	3,3	322,1	65,3	1 409

ošetřovatelská péče (111)

Zdravotnická zařízení - Královéhradecký kraj

Náchod

Oblastní nemocnice Náchod a.s.

Počet		Prům. obsazená lůžka na 1 úvazek		Využití lůžek ve dnech	Průměrná ošetřovací doba	Náklady na 1 ošetřovací den
lůžek k 31.12.	hospitalizovaných	lékaře/den	sestry u lůžka/den			
akutní péče						
447	16 445	4,4	1,2	213,2	6,1	.
následná péče						
177	776	32,6	2,9	282,4	62,9	.
péče celkem ¹⁾						
624	17 221	6,2	1,5	231,8	8,7	2 797

interna I. Náchod (67 z toho JIP 7), interna II. Broumov (35), neurologie (29 z toho JIP 4), psychiatrie (30), pediatrie (57 z toho novorozenecké 15), gynekologie (45 z toho porodnice 15), chirurgie I. Náchod (64 z toho JIP 4), AR (6), ortopedie (30), urologie (20), ORL (20), rehabilitace (38), intenzivní péče (6), ošetřovatelská péče I. Jaroměř (109), ošetřovatelská péče II. Broumov (68)

OLÚ - Oblastní charita Červený Kostelec

Počet		Prům. obsazená lůžka na 1 úvazek		Využití lůžek ve dnech	Průměrná ošetřovací doba	Náklady na 1 ošetřovací den
lůžek k 31.12.	hospitalizovaných	lékaře/den	sestry u lůžka/den			
30	400	11,4	2,1	291,0	21,9	.

paliativní péče (30)

Rychnov nad Kněžnou

Oblastní nemocnice Rychnov nad Kněžnou a.s.

Počet		Prům. obsazená lůžka na 1 úvazek		Využití lůžek ve dnech	Průměrná ošetřovací doba	Náklady na 1 ošetřovací den
lůžek k 31.12.	hospitalizovaných	lékaře/den	sestry u lůžka/den			
akutní péče						
222	9 889	5,5	1,1	259,3	5,8	^
následná péče						
31	409	13,2	2,9	306,8	23,3	^
péče celkem ¹⁾						
253	10 298	6,0	1,2	265,1	6,5	^

interna (71 z toho JIP 6), pediatrie (30 z toho novorozenecké 10), gynekologie (30 z toho porodnice 14), chirurgie (57 z toho JIP 4), AR (5), ortopedie (29), ošetřovatelská péče (31)

Oblastní nemocnice Náchod a.s., Opočno

Počet		Prům. obsazená lůžka na 1 úvazek		Využití lůžek ve dnech	Průměrná ošetřovací doba	Náklady na 1 ošetřovací den
lůžek k 31.12.	hospitalizovaných	lékaře/den	sestry u lůžka/den			
péče celkem ¹⁾						
-	13	4,9	0,7	96,9	56,9	.

činnost lůžkových oddělení ukončena v únoru 2011, činnost celého zdravotnického zařízení ukončena k 31. 12. 2011

Zdravotnická zařízení - Královéhradecký kraj**OLÚ - Léčebna pro dlouhodobě nemocné Opočno**

Počet		Prům. obsazená lůžka na 1 úvazek		Využití lůžek ve dnech	Průměrná ošetřovací doba	Náklady na 1 ošetřovací den
lůžek k 31.12.	hospitalizovaných	lékaře/den	sestry u lůžka/den			
53	164	12,6	3,9	334,9	108,2	1 359

ošetřovatelská péče (53)

Trutnov**Oblastní nemocnice Trutnov a.s.**

Počet		Prům. obsazená lůžka na 1 úvazek		Využití lůžek ve dnech	Průměrná ošetřovací doba	Náklady na 1 ošetřovací den
lůžek k 31.12.	hospitalizovaných	lékaře/den	sestry u lůžka/den			
akutní péče						
333	11 705	5,3	1,3	205,8	5,9	.
péče celkem ¹⁾						
333	11 705	5,3	1,3	205,8	5,9	2 548

interna (81 z toho JIP 6), pneumologie a fizeologie (20), neurologie (21), pediatrie (48 z toho JIP 3, novorozenecké 15), gynekologie (51 z toho porodnice 23), chirurgie (59 z toho JIP 4), AR (5), ortopedie (20), radiační onkologie (28)

Městská nemocnice, a.s., Dvůr Králové nad Labem

Počet		Prům. obsazená lůžka na 1 úvazek		Využití lůžek ve dnech	Průměrná ošetřovací doba	Náklady na 1 ošetřovací den
lůžek k 31.12.	hospitalizovaných	lékaře/den	sestry u lůžka/den			
akutní péče						
116	4 049	4,5	1,7	262,2	7,5	.
následná péče						
50	173	39,3	3,0	286,8	83,1	.
péče celkem ¹⁾						
166	4 221	6,3	2,0	269,6	10,6	2 278

interna (44 z toho JIP 4), chirurgie (52 z toho JIP 3), urologie (20), ošetřovatelská péče (50)

REHAMEDICA Žacléř, p.o.

Počet		Prům. obsazená lůžka na 1 úvazek		Využití lůžek ve dnech	Průměrná ošetřovací doba	Náklady na 1 ošetřovací den
lůžek k 31.12.	hospitalizovaných	lékaře/den	sestry u lůžka/den			
péče celkem ¹⁾						
^	^	^	^	^	^	^

rehabilitace

Česko-německá horská nemocnice Krkonoše, s.r.o., Vrchlabí

Počet		Prům. obsazená lůžka na 1 úvazek		Využití lůžek ve dnech	Průměrná ošetřovací doba	Náklady na 1 ošetřovací den
lůžek k 31.12.	hospitalizovaných	lékaře/den	sestry u lůžka/den			
péče celkem ¹⁾						
^	^	^	^	^	^	^

interna, pediatrie, gynekologie, chirurgie, intenzivní péče, ošetřovatelská péče

Zdravotnická zařízení - Královéhradecký kraj**OLÚ - Sanatorium MUDr. Jaroslava Bílka s.r.o., Trutnov**

Počet		Prům. obsazená lůžka na 1 úvazek		Využití lůžek ve dnech	Průměrná ošetřovací doba	Náklady na 1 ošetřovací den
lůžek k 31.12.	hospitalizovaných	lékaře/den	sestry u lůžka/den			
36	245	64,0	2,2	307,3	47,8	.

ošetřovatelská péče (36)

OLÚ - Rehabilitační ústav Hostinné

Počet		Prům. obsazená lůžka na 1 úvazek		Využití lůžek ve dnech	Průměrná ošetřovací doba	Náklady na 1 ošetřovací den
lůžek k 31.12.	hospitalizovaných	lékaře/den	sestry u lůžka/den			
159	1 390	17,2	3,0	315,5	36,1	.

rehabilitace (159)

OLÚ - Léčebna zrakových vad, Dvůr Králové nad Labem

Počet		Prům. obsazená lůžka na 1 úvazek		Využití lůžek ve dnech	Průměrná ošetřovací doba	Náklady na 1 ošetřovací den
lůžek k 31.12.	hospitalizovaných	lékaře/den	sestry u lůžka/den			
30	187	14,0	2,3	255,5	41,0	.

dětské oční (30)

OLÚ - Sdružení ozdravoven a léčeben Trutnov

Počet		Prům. obsazená lůžka na 1 úvazek		Využití lůžek ve dnech	Průměrná ošetřovací doba	Náklady na 1 ošetřovací den
lůžek k 31.12.	hospitalizovaných	lékaře/den	sestry u lůžka/den			
285	1 669

4 ozdravovny

OLÚ - Oblastní charita Červený Kostelec - Domov Sv. Josefa, Dvůr Králové nad Labem

Počet		Prům. obsazená lůžka na 1 úvazek		Využití lůžek ve dnech	Průměrná ošetřovací doba	Náklady na 1 ošetřovací den
lůžek k 31.12.	hospitalizovaných	lékaře/den	sestry u lůžka/den			
28	173	13,6	1,4	265,0	43,0	.

neurologie (28)

1) Do celku nejsou zahrnuty překlady pacientů mezi odděleními.

Zdravotnictví - Královéhradecký kraj

1 Demografie		35 Počty zdravotnických zařízení - pokračování		
2	Počet obyvatel k 1.7.	554 050	41 Léčebny tuberkulózy a respiračních nemocí	-
3	└ z toho: ženy	281 774	42 Psychiatrické léčebny	1
4	Počet obyvatel k 31.12.	553 856	43 Lázeňské léčebny	3
	z toho:		44 Ostatní lůžková zařízení	8
5	└ ženy celkem	281 620	45 Samostatná ambulantní zařízení	1 353
6	└└ z toho: ženy 15-49 let	127 719	46 Kojenecké ústavy a dětské domovy	1
7	└ děti (0-14 let)	81 441	47 Dětská centra a stacionáře	1
8	└ dorost (15-19 let)	29 282	48 Stacionáře pro dospělé	1
9	Index stáří	116,5	49 Zvláštní zdravotnická zařízení - ostatní	18
10	Mrtvě narození	15	50 Lékárny (vč. OOVL)	163
11	Živě narození	5 437	51 Výdejny zdravotnických prostředků	9
12	na 1000 obyvatel	9,8	52 Orgány ochrany veřejného zdraví	2
13	Zemřelí do 28 dnů	7	z toho:	
14	na 1 000 živě narozených	1,3	53 └ zdravotní ústav	1
15	Zemřelí do 1 roku	14	54 └ krajská hygienická stanice	1
16	na 1 000 živě narozených	2,6	55 Ostatní zdravotnická zařízení	3
17	Zemřelí celkem	5 748	56 Lékárenská péče celkem	
18	na 1 000 obyvatel	10,4	57 Počet obyvatel na 1 lékárně (vč. OOVL)	3 398
	z toho:		58 Farmaceuti (přepočtený počet)	400,95
19	└ novotvary	1 447	59 Farmaceutičtí asistenti (přepočtený počet)	188,56
20	└ nemoci oběhové	2 887	60 Počet expedovaných receptů a poukazů	4 451 313
21	└ poranění a otravy	327	61 Tržby za léčiva a zdrav.prostředky na 1 ob.	8 925
22	└ z toho: sebevraždy	103	62 Lůžka	
23	Standardizovaná úmrtnost celkem	676,2	63 Lůžka celkem	5 986
	z toho:		v tom:	
24	└ muži	879,2	64 └ nemocnice celkem	3 465
25	└ ženy	516,9	65 └ na 10 tis. obyv. k 31.12.	62,6
26	Potraty celkem	2 079	66 └ nem. soukromé (zřiz. fyz. nebo práv. os.)	2 020
27	na 1 000 žen fertil. věku (15-49 let)	16,2	67 └ léčebny pro dlouhodobě nemocné	445
	z toho:		68 └ léčebny tuberkulózy a respirač. nemocí	-
28	└ umělá přerušení těhotenství (UPT)	1 284	69 └ psychiatrické léčebny	56
29	na 1 000 žen fertilního věku	10,0	70 └ lázeňské léčebny	1 488
30	Procento žen užívající antikoncepci	53,8	71 └ ostatní lůžková zařízení	532
31	Sňatky	2 347	72 Lékaři, vč. zubních lékařů (PP)	
32	na 1 000 obyvatel	4,2	73 Lůžková péče celkem	611,14
33	Rozvody	1 459	v tom:	
34	na 1 000 obyvatel	2,6	74 └ nemocnice	545,85
35 Počty zdravotnických zařízení			75 └ léčebny pro dlouhodobě nemocné	27,04
36	Nemocnice celkem	10	76 └ léčebny tuberkulózy a respirač. nemocí	-
	z toho:		77 └ psychiatrické léčebny	1,90
37	└ nemocnice následné péče	-	78 └ lázeňské léčebny	22,33
38	└ nem. soukromé (zřiz. fyz. nebo práv. os.)	9	79 └ ostatní lůžková zařízení	14,02
39	└ z toho: následné péče	-		
40	Léčebny pro dlouhodobě nemocné	5		

Zdravotnictví - Královéhradecký kraj

72 Lékaři, vč. zubních lékařů (PP) - pokračování		119 Prům. měs. plat v Kč (dle platných předpisů o platu)		
80	Ambulantní péče (vč. SVLS) celkem	1 830,78	120 Celkem	30 690
	v tom:		z toho:	
81	ambulantní části nemocnic	565,62	121 lékaři a zubní lékaři	65 231
82	ambulantní části ost. lůžkových zařízení	0,80	122 všeobecné sestry a porodní asistentky	29 508
83	samostatná ambulantní zařízení celkem	1 264,36	123 ost.zdrav.prac. nelékaři s odb.způsobností	28 715
	z toho:		124 Prům. měs. mzda v Kč (dle platných předpisů o mzdě)	
84	praktičtí lékaři pro dospělé	248,47	125 Celkem	23 111
85	praktičtí lékaři pro děti a dorost	115,96	z toho:	
86	praktičtí zubní lékaři	343,78	126 lékaři a zubní lékaři	50 825
87	praktičtí ženští lékaři	62,95	127 všeobecné sestry a porodní asistentky	23 618
88	lékaři specialisté (vyjma SVLS)	335,97	128 ost.zdrav.prac. nelékaři s odb.způsobností	22 112
89	Společ. vyšetřovací a léčebné složky (SVLS)	204,77	129 Počet ambulantních ošetření (bez SVLS, ZZS a AR)	
90	Ostatní zdravotnická zařízení	47,59	130 Ošetření (vyšetření) v ambulantní péči	7 312 754
91 Evidenční počet zaměstnanců a zaměstnavatelé (PP)			131 na 1 obyvatele	13,2
92	Pracovníci celkem	13 672,46	132 Zdravotní stav	
	v tom:		133 Hospitalizovaní v nem. na 100 000 obyv.	19 139
93	lékaři	1 908,00	134 Pracovní neschopnost	
94	zubní lékaři	390,06	135 poč. hlášených případů na 100 nem. poj.	30,7
95	farmaceuti	411,75	136 průměrné % pracovní neschopnosti	3,625
96	ostatní odborní pracovníci ve zdravotnictví	8 146,72	137 Nově hlášená vybraná onemocnění	
	v tom:		138 jiné infekce způsob. salmonelami (A02)	615
97	ZPBD	5 769,27	139 TBC celkem (A15-19)	23
	z toho:		140 z toho: dýchacího ústrojí (A15-16)	23
98	všeobecné sestry a porodní asistentky	4 433,00	141 syfilis (A50-53)	22
99	ZPSZ	646,97	142 gonokoková infekce (A54)	10
100	ZPOD	1 571,87	143 virová encefalitida přen. klíšťaty (A84)	10
101	jiní odborní pracovníci (JOP) a dentisté	157,16	144 infekční mononukleóza (B27)	85
102	pedagogičtí pracovníci	14,74	145 bakteriální meningitida (G00)	6
103	technicko-hospodářští pracovníci (THP)	1 080,71	146 Nově hlášené případy zhoub. novotvarů a novotvarů in situ (C00-97, D00-09) (r.2009)	4 449
104	dělníci a provozní pracovníci	1 721,93	z toho:	
105 Smluvní pracovníci (PP) ve zdravotnictví			147 ZN plic - muži (C33-34)	258
106	Pracovníci celkem	400,12	148 ZN prsu - ženy (C50)	334
	v tom:		149 ZN kolorekta - muži (C18-21)	266
107	lékaři	185,30	150 ZN kolorekta - ženy (C18-21)	204
108	zubní lékaři	6,15	151 Počet živě naroz. dětí s vroz. vadou (r.2010)	292
109	farmaceuti	12,50	152 Počet dispenzar. onemocnění dětí a dorostu	57 528
110	ostatní odborní pracovníci ve zdravotnictví	145,66	153 Počet dispenzarizovaných u PL pro dospělé pro:	
	v tom:		154 hypertenzní nemoci (I10-15)	105 259
111	ZPBD	98,38	155 ischemické nemoci srdeční (I20-25)	39 976
	z toho:		156 cévní nemoci mozku (I60-69)	10 800
112	všeobecné sestry a porodní asistentky	74,37	157 Počet léčených diabetiků k 31.12.	46 791
113	ZPSZ	8,82		
114	ZPOD	37,91		
115	jiní odborní pracovníci (JOP) a dentisté	0,55		
116	pedagogičtí pracovníci	-		
117	technicko-hospodářští pracovníci (THP)	23,51		
118	dělníci a provozní pracovníci	27,00		

Zdravotnictví okresu Hradec Králové

1 Demografie			35 Počty zdravotnických zařízení - pokračování		
2	Počet obyvatel k 1.7.	162 762	41	Léčebny tuberkulózy a respiračních nemocí	-
3	└ z toho: ženy	83 433	42	Psychiatrické léčebny	1
4	Počet obyvatel k 31.12.	162 820	43	Lázeňské léčebny	-
	z toho:		44	Ostatní lůžková zařízení	-
5	└ ženy celkem	83 472	45	Samostatná ambulantní zařízení	453
6	└└ z toho: ženy 15-49 let	37 652	46	Kojenecké ústavy a dětské domovy	-
7	└ děti (0-14 let)	23 163	47	Dětská centra a stacionáře	1
8	└ dorost (15-19 let)	8 137	48	Stacionáře pro dospělé	-
9	Index stáří	126,4	49	Zvláštní zdravotnická zařízení - ostatní	5
10	Mrtvě narození	3	50	Lékárny (vč. OOVL)	54
11	Živě narození	1 611	51	Výdejny zdravotnických prostředků	4
12	na 1000 obyvatel	9,9	52	Orgány ochrany veřejného zdraví	2
13	Zemřelí do 28 dnů	4		z toho:	
14	na 1 000 živě narozených	2,5	53	└ zdravotní ústav	1
15	Zemřelí do 1 roku	7	54	└ krajská hygienická stanice	1
16	na 1 000 živě narozených	4,3	55	Ostatní zdravotnická zařízení	1
17	Zemřelí celkem	1 704	56 Lékárenská péče celkem		
18	na 1 000 obyvatel	10,5	57	Počet obyvatel na 1 lékárně (vč. OOVL)	3 015
	z toho:		58	Farmaceuti (přepočtený počet)	166,71
19	└ novotvary	433	59	Farmaceutičtí asistenti (přepočtený počet)	77,40
20	└ nemoci oběhové	830	60	Počet expedovaných receptů a poukazů	1 584 541
21	└ poranění a otravy	96	61	Tržby za léčiva a zdrav.prostředky na 1 ob.	18 264
22	└ z toho: sebevraždy	28	62 Lůžka		
23	Standardizovaná úmrtnost celkem	646,1	63	Lůžka celkem	1 877
	z toho:			v tom:	
24	└ muži	856,1	64	└ nemocnice celkem	1 576
25	└ ženy	483,3	65	na 10 tis. obyv. k 31.12.	96,8
26	Potraty celkem	648	66	└ nem. soukromé (zřiz. fyz. nebo práv. os.)	131
27	na 1 000 žen fertil. věku (15-49 let)	17,2	67	└ léčebny pro dlouhodobě nemocné	245
	z toho:		68	└ léčebny tuberkulózy a respirač. nemocí	-
28	└ umělá přerušení těhotenství (UPT)	391	69	└ psychiatrické léčebny	56
29	na 1 000 žen fertilního věku	10,4	70	└ lázeňské léčebny	-
30	Procento žen užívající antikoncepci	.	71	└ ostatní lůžková zařízení	-
31	Sňatky	679	72 Lékaři, vč. zubních lékařů (PP)		
32	na 1 000 obyvatel	4,2	73	Lůžková péče celkem	335,58
33	Rozvody	426		v tom:	
34	na 1 000 obyvatel	2,6	74	└ nemocnice	318,19
35 Počty zdravotnických zařízení			75	└ léčebny pro dlouhodobě nemocné	15,49
36	Nemocnice celkem	2	76	└ léčebny tuberkulózy a respirač. nemocí	-
	z toho:		77	└ psychiatrické léčebny	1,90
37	└ nemocnice následné péče	-	78	└ lázeňské léčebny	-
38	└ nem. soukromé (zřiz. fyz. nebo práv. os.)	1	79	└ ostatní lůžková zařízení	-
39	└ z toho: následné péče	-			
40	Léčebny pro dlouhodobě nemocné	2			

Zdravotnictví okresu Hradec Králové

72 Lékaři, vč. zubních lékařů (PP) - pokračování			119 Prům. měs. plat v Kč (dle platných předpisů o platu)		
80	Ambulantní péče (vč. SVLS) celkem	838,05	120	Celkem	31 357
	v tom:			z toho:	
81	ambulantní části nemocnic	377,53	121	lékaři a zubní lékaři	65 986
82	ambulantní části ost. lůžkových zařízení	-	122	všeobecné sestry a porodní asistentky	29 907
83	samostatná ambulantní zařízení celkem	460,52	123	ost.zdrav.prac. nelékaři s odb.způsobností	28 880
	z toho:		124 Prům. měs. mzda v Kč (dle platných předpisů o mzdě)		
84	praktičtí lékaři pro dospělé	72,95	125	Celkem	31 362
85	praktičtí lékaři pro děti a dorost	35,50		z toho:	
86	praktičtí zubní lékaři	125,63	126	lékaři a zubní lékaři	65 710
87	praktičtí ženští lékaři	20,10	127	všeobecné sestry a porodní asistentky	27 130
88	lékaři specialisté (vyjma SVLS)	125,25	128	ost.zdrav.prac. nelékaři s odb.způsobností	27 367
89	Společ. vyšetřovací a léčebné složky (SVLS)	110,85	129 Počet ambulantních ošetření (bez SVLS, ZZS a AR)		
90	Ostatní zdravotnická zařízení	46,19	130	Ošetření (vyšetření) v ambulantní péči	2 705 320
91 Evidenční počet zaměstnanců a zaměstnavatelé (PP)			131	na 1 obyvatele	16,6
92	Pracovníci celkem	6 594,83	132 Zdravotní stav		
	v tom:		133	Hospitalizovaní v nem. na 100 000 obyv.	16 082
93	lékaři	929,25	134	Pracovní neschopnost	
94	zubní lékaři	159,56	135	poč. hlášených případů na 100 nem. poj.	28,5
95	farmaceuti	178,71	136	průměrné % pracovní neschopnosti	3,236
96	ostatní odborní pracovníci ve zdravotnictví	3 937,46	137	Nově hlášená vybraná onemocnění	
	v tom:		138	jiné infekce způsob. salmonelami (A02)	193
97	ZPBD	2 823,84	139	TBC celkem (A15-19)	8
	z toho:		140	z toho: dýchacího ústrojí (A15-16)	8
98	všeobecné sestry a porodní asistentky	2 050,08	141	syfilis (A50-53)	6
99	ZPSZ	241,55	142	gonokoková infekce (A54)	-
100	ZPOD	740,23	143	virová encefalitida přen. klíšťaty (A84)	4
101	jiní odborní pracovníci (JOP) a dentisté	131,59	144	infekční mononukleóza (B27)	13
102	pedagogičtí pracovníci	2,50	145	bakteriální meningitida (G00)	1
103	technicko-hospodářští pracovníci (THP)	605,83	146	Nově hlášené případy zhoub. novotvarů a novotvarů in situ (C00-97, D00-09) (r.2009)	1 323
104	dělníci a provozní pracovníci	781,77		z toho:	
105 Smluvní pracovníci (PP) ve zdravotnictví			147	ZN plic - muži (C33-34)	76
106	Pracovníci celkem	170,31	148	ZN prsu - ženy (C50)	94
	v tom:		149	ZN kolorekta - muži (C18-21)	89
107	lékaři	105,78	150	ZN kolorekta - ženy (C18-21)	58
108	zubní lékaři	4,25	151	Počet živě naroz. dětí s vroz. vadou (r.2010)	87
109	farmaceuti	6,30	152	Počet dispenzar. onemocnění dětí a dorostu	20 005
110	ostatní odborní pracovníci ve zdravotnictví	37,34	153	Počet dispenzarizovaných u PL pro dospělé	
	v tom:			pro:	
111	ZPBD	28,21	154	hypertenzní nemoci (I10-15)	35 995
	z toho:		155	ischemické nemoci srdeční (I20-25)	13 449
112	všeobecné sestry a porodní asistentky	20,55	156	cévní nemoci mozku (I60-69)	2 650
113	ZPSZ	2,97	157	Počet léčených diabetiků k 31.12.	16 191
114	ZPOD	5,96			
115	jiní odborní pracovníci (JOP) a dentisté	0,20			
116	pedagogičtí pracovníci	-			
117	technicko-hospodářští pracovníci (THP)	10,36			
118	dělníci a provozní pracovníci	6,28			

Zdravotnictví okresu Jičín

1 Demografie		35 Počty zdravotnických zařízení - pokračování		
2	Počet obyvatel k 1.7.	79 803	41 Léčebny tuberkulózy a respiračních nemocí	-
3	└ z toho: ženy	40 141	42 Psychiatrické léčebny	-
4	Počet obyvatel k 31.12.	79 686	43 Lázeňské léčebny	1
	z toho:		44 Ostatní lůžková zařízení	-
5	└ ženy celkem	40 072	45 Samostatná ambulantní zařízení	196
6	└└ z toho: ženy 15-49 let	18 164	46 Kojenecké ústavy a dětské domovy	-
7	└ děti (0-14 let)	11 552	47 Dětská centra a stacionáře	-
8	└ dorost (15-19 let)	4 229	48 Stacionáře pro dospělé	-
9	Index stáří	117,0	49 Zvláštní zdravotnická zařízení - ostatní	3
10	Mrtvě narození	2	50 Lékárny (vč. OOVL)	20
11	Živě narození	757	51 Výdejny zdravotnických prostředků	3
12	na 1000 obyvatel	9,5	52 Orgány ochrany veřejného zdraví	-
13	Zemřelí do 28 dnů	-	z toho:	
14	na 1 000 živě narozených	-	53 └ zdravotní ústav	-
15	Zemřelí do 1 roku	-	54 └ krajská hygienická stanice	-
16	na 1 000 živě narozených	-	55 Ostatní zdravotnická zařízení	1
17	Zemřelí celkem	880	56 Lékárenská péče celkem	
18	na 1 000 obyvatel	11,0	57 Počet obyvatel na 1 lékárně (vč. OOVL)	3 984
	z toho:		58 Farmaceuti (přepočtený počet)	40,85
19	└ novotvary	205	59 Farmaceutičtí asistenti (přepočtený počet)	24,35
20	└ nemoci oběhové	453	60 Počet expedovaných receptů a poukazů	555 066
21	└ poranění a otravy	52	61 Tržby za léčiva a zdrav.prostředky na 1 ob.	4 677
22	└ z toho: sebevraždy	18	62 Lůžka	
23	Standardizovaná úmrtnost celkem	720,5	63 Lůžka celkem	743
	z toho:		v tom:	
24	└ muži	935,0	64 └ nemocnice celkem	292
25	└ ženy	548,8	65 └ na 10 tis. obyv. k 31.12.	36,6
26	Potraty celkem	284	66 └ nem. soukromé (zřiz. fyz. nebo práv. os.)	292
27	na 1 000 žen fertil. věku (15-49 let)	15,5	67 └ léčebny pro dlouhodobě nemocné	111
	z toho:		68 └ léčebny tuberkulózy a respirač. nemocí	-
28	└ umělá přerušení těhotenství (UPT)	192	69 └ psychiatrické léčebny	-
29	na 1 000 žen fertilního věku	10,5	70 └ lázeňské léčebny	340
30	Procento žen užívající antikoncepci	.	71 └ ostatní lůžková zařízení	-
31	Sňatky	322	72 Lékaři, vč. zubních lékařů (PP)	
32	na 1 000 obyvatel	4,0	73 Lůžková péče celkem	72,53
33	Rozvody	183	v tom:	
34	na 1 000 obyvatel	2,3	74 └ nemocnice	55,48
35 Počty zdravotnických zařízení			75 └ léčebny pro dlouhodobě nemocné	7,20
36	Nemocnice celkem	1	76 └ léčebny tuberkulózy a respirač. nemocí	-
	z toho:		77 └ psychiatrické léčebny	-
37	└ nemocnice následné péče	-	78 └ lázeňské léčebny	9,85
38	└ nem. soukromé (zřiz. fyz. nebo práv. os.)	1	79 └ ostatní lůžková zařízení	-
39	└ z toho: následné péče	-		
40	Léčebny pro dlouhodobě nemocné	1		

Zdravotnictví okresu Jičín

72 Lékaři, vč. zubních lékařů (PP) - pokračování			119 Prům. měs. plat v Kč (dle platných předpisů o platu)		
80	Ambulantní péče (vč. SVLS) celkem	198,31	120	Celkem	22 562
	v tom:			z toho:	
81	ambulantní části nemocnic	35,00	121	lékaři a zubní lékaři	46 072
82	ambulantní části ost. lůžkových zařízení	-	122	všeobecné sestry a porodní asistentky	25 901
83	samostatná ambulantní zařízení celkem	163,31	123	ost.zdrav.prac. nelékaři s odb.způsobností	24 493
	z toho:		124 Prům. měs. mzda v Kč (dle platných předpisů o mzdě)		
84	praktičtí lékaři pro dospělé	36,55	125	Celkem	24 335
85	praktičtí lékaři pro děti a dorost	16,50		z toho:	
86	praktičtí zubní lékaři	41,65	126	lékaři a zubní lékaři	60 100
87	praktičtí ženští lékaři	8,60	127	všeobecné sestry a porodní asistentky	24 032
88	lékaři specialisté (vyjma SVLS)	40,92	128	ost.zdrav.prac. nelékaři s odb.způsobností	22 474
89	Společ. vyšetřovací a léčebné složky (SVLS)	19,78	129 Počet ambulantních ošetření (bez SVLS, ZZS a AR)		
90	Ostatní zdravotnická zařízení	0,05	130	Ošetření (vyšetření) v ambulantní péči	910 083
91 Evidenční počet zaměstnanců a zaměstnavatelé (PP)			131	na 1 obyvatele	11,4
92	Pracovníci celkem	1 622,61	132 Zdravotní stav		
	v tom:		133	Hospitalizovaní v nem. na 100 000 obyv.	20 398
93	lékaři	225,84	134	Pracovní neschopnost	
94	zubní lékaři	42,40	135	poč. hlášených případů na 100 nem. poj.	30,9
95	farmaceuti	42,45	136	průměrné % pracovní neschopnosti	3,630
96	ostatní odborní pracovníci ve zdravotnictví	891,68	137	Nově hlášená vybraná onemocnění	
	v tom:		138	jiné infekce způsob. salmonelami (A02)	68
97	ZPBD	611,56	139	TBC celkem (A15-19)	6
	z toho:		140	z toho: dýchacího ústrojí (A15-16)	6
98	všeobecné sestry a porodní asistentky	490,89	141	syfilis (A50-53)	4
99	ZPSZ	87,65	142	gonokoková infekce (A54)	2
100	ZPOD	183,07	143	virová encefalitida přen. klíšťaty (A84)	4
101	jiní odborní pracovníci (JOP) a dentisté	9,40	144	infekční mononukleóza (B27)	8
102	pedagogičtí pracovníci	-	145	bakteriální meningitida (G00)	2
103	technicko-hospodářští pracovníci (THP)	116,53	146	Nově hlášené případy zhoub. novotvarů a novotvarů in situ (C00-97, D00-09) (r.2009)	654
104	dělníci a provozní pracovníci	303,71		z toho:	
105 Smluvní pracovníci (PP) ve zdravotnictví			147	ZN plic - muži (C33-34)	30
106	Pracovníci celkem	91,35	148	ZN prsu - ženy (C50)	44
	v tom:		149	ZN kolorekta - muži (C18-21)	42
107	lékaři	25,68	150	ZN kolorekta - ženy (C18-21)	29
108	zubní lékaři	0,55	151	Počet živě naroz. dětí s vroz. vadou (r.2010)	32
109	farmaceuti	0,40	152	Počet dispenzar. onemocnění dětí a dorostu	5 464
110	ostatní odborní pracovníci ve zdravotnictví	47,90	153	Počet dispenzarizovaných u PL pro dospělé	
	v tom:			pro:	
111	ZPBD	25,81	154	hypertenzní nemoci (I10-15)	13 391
	z toho:		155	ischemické nemoci srdeční (I20-25)	5 963
112	všeobecné sestry a porodní asistentky	15,78	156	cévní nemoci mozku (I60-69)	1 249
113	ZPSZ	0,43	157	Počet léčených diabetiků k 31.12.	5 925
114	ZPOD	21,59			
115	jiní odborní pracovníci (JOP) a dentisté	0,07			
116	pedagogičtí pracovníci	-			
117	technicko-hospodářští pracovníci (THP)	4,37			
118	dělníci a provozní pracovníci	12,45			

Zdravotnictví okresu Náchod

1 Demografie		35 Počty zdravotnických zařízení - pokračování		
2	Počet obyvatel k 1.7.	112 268	41 Léčebny tuberkulózy a respiračních nemocí	-
3	└ z toho: ženy	57 352	42 Psychiatrické léčebny	-
4	Počet obyvatel k 31.12.	112 206	43 Lázeňské léčebny	1
	z toho:		44 Ostatní lůžková zařízení	1
5	└ ženy celkem	57 302	45 Samostatná ambulantní zařízení	235
6	└└ z toho: ženy 15-49 let	25 933	46 Kojenecké ústavy a dětské domovy	-
7	└ děti (0-14 let)	16 966	47 Dětská centra a stacionáře	-
8	└ dorost (15-19 let)	6 209	48 Stacionáře pro dospělé	-
9	Index stáří	115,0	49 Zvláštní zdravotnická zařízení - ostatní	4
10	Mrtvě narození	6	50 Lékárny (vč. OOVL)	36
11	Živě narození	1 107	51 Výdejny zdravotnických prostředků	1
12	na 1000 obyvatel	9,9	52 Orgány ochrany veřejného zdraví	-
13	Zemřelí do 28 dnů	1	z toho:	
14	na 1 000 živě narozených	0,9	53 └ zdravotní ústav	-
15	Zemřelí do 1 roku	1	54 └ krajská hygienická stanice	-
16	na 1 000 živě narozených	0,9	55 Ostatní zdravotnická zařízení	-
17	Zemřelí celkem	1 144	56 Lékárenská péče celkem	
18	na 1 000 obyvatel	10,2	57 Počet obyvatel na 1 lékárně (vč. OOVL)	3 117
	z toho:		58 Farmaceuti (přepočtený počet)	78,40
19	└ novotvary	305	59 Farmaceutičtí asistenti (přepočtený počet)	34,09
20	└ nemoci oběhové	576	60 Počet expedovaných receptů a poukazů	933 638
21	└ poranění a otravy	66	61 Tržby za léčiva a zdrav.prostředky na 1 ob.	6 353
22	└ z toho: sebevraždy	24	62 Lůžka	
23	Standardizovaná úmrtnost celkem	651,3	63 Lůžka celkem	1 031
	z toho:		v tom:	
24	└ muži	834,5	64 └ nemocnice celkem	624
25	└ ženy	504,8	65 └ na 10 tis. obyv. k 31.12.	55,6
26	Potraty celkem	432	66 └ nem. soukromé (zřiz. fyz. nebo práv. os.)	624
27	na 1 000 žen fertil. věku (15-49 let)	16,6	67 └ léčebny pro dlouhodobě nemocné	-
	z toho:		68 └ léčebny tuberkulózy a respirač. nemocí	-
28	└ umělá přerušení těhotenství (UPT)	268	69 └ psychiatrické léčebny	-
29	na 1 000 žen fertilního věku	10,3	70 └ lázeňské léčebny	377
30	Procento žen užívající antikoncepci	.	71 └ ostatní lůžková zařízení	30
31	Sňatky	458	72 Lékaři, vč. zubních lékařů (PP)	
32	na 1 000 obyvatel	4,1	73 Lůžková péče celkem	70,40
33	Rozvody	310	v tom:	
34	na 1 000 obyvatel	2,8	74 └ nemocnice	65,10
35 Počty zdravotnických zařízení			75 └ léčebny pro dlouhodobě nemocné	-
36	Nemocnice celkem	1	76 └ léčebny tuberkulózy a respirač. nemocí	-
	z toho:		77 └ psychiatrické léčebny	-
37	└ nemocnice následné péče	-	78 └ lázeňské léčebny	3,40
38	└ nem. soukromé (zřiz. fyz. nebo práv. os.)	1	79 └ ostatní lůžková zařízení	1,90
39	└ z toho: následné péče	-		
40	Léčebny pro dlouhodobě nemocné	-		

Zdravotnictví okresu Náchod

72 Lékaři, vč. zubních lékařů (PP) - pokračování			119 Prům. měs. plat v Kč (dle platných předpisů o platu)		
80	Ambulantní péče (vč. SVLS) celkem	276,56	120	Celkem	-
	v tom:			z toho:	
81	ambulantní části nemocnic	54,14	121	lékaři a zubní lékaři	-
82	ambulantní části ost. lůžkových zařízení	0,20	122	všeobecné sestry a porodní asistentky	-
83	samostatná ambulantní zařízení celkem	222,22	123	ost.zdrav.prac. nelékaři s odb.způsobností	-
	z toho:		124 Prům. měs. mzda v Kč (dle platných předpisů o mzdě)		
84	praktičtí lékaři pro dospělé	53,20	125	Celkem	23 918
85	praktičtí lékaři pro děti a dorost	22,65		z toho:	
86	praktičtí zubní lékaři	65,45	126	lékaři a zubní lékaři	45 577
87	praktičtí ženští lékaři	11,70	127	všeobecné sestry a porodní asistentky	24 565
88	lékaři specialisté (vyjma SVLS)	58,57	128	ost.zdrav.prac. nelékaři s odb.způsobností	22 499
89	Společ. vyšetřovací a léčebné složky (SVLS)	27,15	129 Počet ambulantních ošetření (bez SVLS, ZZS a AR)		
90	Ostatní zdravotnická zařízení	-	130	Ošetření (vyšetření) v ambulantní péči	1 340 185
91 Evidenční počet zaměstnanců a zaměstnavatelé (PP)			131	na 1 obyvatele	11,9
92	Pracovníci celkem	1 829,82	132 Zdravotní stav		
	v tom:		133	Hospitalizovaní v nem. na 100 000 obyv.	20 773
93	lékaři	273,16	134	Pracovní neschopnost	
94	zubní lékaři	67,80	135	poč. hlášených případů na 100 nem. poj.	33,5
95	farmaceuti	78,20	136	průměrné % pracovní neschopnosti	4,018
96	ostatní odborní pracovníci ve zdravotnictví	1 177,33	137	Nově hlášená vybraná onemocnění	
	v tom:		138	jiné infekce způsob. salmonelami (A02)	88
97	ZPBD	799,24	139	TBC celkem (A15-19)	1
	z toho:		140	z toho: dýchacího ústrojí (A15-16)	1
98	všeobecné sestry a porodní asistentky	646,57	141	syfilis (A50-53)	4
99	ZPSZ	90,25	142	gonokoková infekce (A54)	1
100	ZPOD	281,84	143	virová encefalitida přen. klíšťaty (A84)	-
101	jiní odborní pracovníci (JOP) a dentisté	4,80	144	infekční mononukleóza (B27)	40
102	pedagogičtí pracovníci	-	145	bakteriální meningitida (G00)	-
103	technicko-hospodářští pracovníci (THP)	148,15	146	Nově hlášené případy zhoub. novotvarů a novotvarů in situ (C00-97, D00-09) (r.2009)	983
104	dělníci a provozní pracovníci	86,38		z toho:	
105 Smluvní pracovníci (PP) ve zdravotnictví			147	ZN plic - muži (C33-34)	62
106	Pracovníci celkem	32,30	148	ZN prsu - ženy (C50)	80
	v tom:		149	ZN kolorekta - muži (C18-21)	51
107	lékaři	4,75	150	ZN kolorekta - ženy (C18-21)	57
108	zubní lékaři	0,25	151	Počet živě naroz. dětí s vroz. vadou (r.2010)	61
109	farmaceuti	2,20	152	Počet dispenzar. onemocnění dětí a dorostu	12 105
110	ostatní odborní pracovníci ve zdravotnictví	16,03	153	Počet dispenzarizovaných u PL pro dospělé	
	v tom:			pro:	
111	ZPBD	6,97	154	hypertenzní nemoci (I10-15)	20 896
	z toho:		155	ischemické nemoci srdeční (I20-25)	7 041
112	všeobecné sestry a porodní asistentky	3,57	156	cévní nemoci mozku (I60-69)	2 261
113	ZPSZ	-	157	Počet léčených diabetiků k 31.12.	7 170
114	ZPOD	9,06			
115	jiní odborní pracovníci (JOP) a dentisté	-			
116	pedagogičtí pracovníci	-			
117	technicko-hospodářští pracovníci (THP)	3,94			
118	dělníci a provozní pracovníci	5,13			

Zdravotnictví okresu Rychnov nad Kněžnou

1 Demografie			35 Počty zdravotnických zařízení - pokračování		
2	Počet obyvatel k 1.7.	79 020	41	Léčebny tuberkulózy a respiračních nemocí	-
3	└ z toho: ženy	39 960	42	Psychiatrické léčebny	-
4	Počet obyvatel k 31.12.	79 086	43	Lázeňské léčebny	-
	z toho:		44	Ostatní lůžková zařízení	-
5	└ ženy celkem	39 985	45	Samostatná ambulantní zařízení	194
6	└└ z toho: ženy 15-49 let	18 351	46	Kojenecké ústavy a dětské domovy	-
7	└ děti (0-14 let)	12 089	47	Dětská centra a stacionáře	-
8	└ dorost (15-19 let)	4 307	48	Stacionáře pro dospělé	1
9	Index stáří	107,3	49	Zvláštní zdravotnická zařízení - ostatní	1
10	Mrtvě narození	1	50	Lékárny (vč. OOVL)	25
11	Živě narození	783	51	Výdejny zdravotnických prostředků	-
12	na 1000 obyvatel	9,9	52	Orgány ochrany veřejného zdraví	-
13	Zemřelí do 28 dnů	1		z toho:	
14	na 1 000 živě narozených	1,3	53	└ zdravotní ústav	-
15	Zemřelí do 1 roku	3	54	└ krajská hygienická stanice	-
16	na 1 000 živě narozených	3,8	55	Ostatní zdravotnická zařízení	-
17	Zemřelí celkem	779	56 Lékárenská péče celkem		
18	na 1 000 obyvatel	9,9	57	Počet obyvatel na 1 lékárně (vč. OOVL)	3 163
	z toho:		58	Farmaceuti (přepočtený počet)	53,02
19	└ novotvary	175	59	Farmaceutičtí asistenti (přepočtený počet)	19,09
20	└ nemoci oběhové	419	60	Počet expedovaných receptů a poukazů	515 079
21	└ poranění a otravy	39	61	Tržby za léčiva a zdrav.prostředky na 1 ob.	4 316
22	└ z toho: sebevraždy	10	62 Lůžka		
23	Standardizovaná úmrtnost celkem	665,7	63	Lůžka celkem	306
	z toho:			v tom:	
24	└ muži	853,0	64	└ nemocnice celkem	253
25	└ ženy	522,2	65	na 10 tis. obyv. k 31.12.	32,0
26	Potraty celkem	240	66	└ nem. soukromé (zřiz. fyz. nebo práv. os.)	253
27	na 1 000 žen fertil. věku (15-49 let)	13,0	67	└ léčebny pro dlouhodobě nemocné	53
	z toho:		68	└ léčebny tuberkulózy a respirač. nemocí	-
28	└ umělá přerušení těhotenství (UPT)	141	69	└ psychiatrické léčebny	-
29	na 1 000 žen fertilního věku	7,7	70	└ lázeňské léčebny	-
30	Procento žen užívající antikoncepci	.	71	└ ostatní lůžková zařízení	-
31	Sňatky	350	72 Lékaři, vč. zubních lékařů (PP)		
32	na 1 000 obyvatel	4,4	73	Lůžková péče celkem	35,05
33	Rozvody	216		v tom:	
34	na 1 000 obyvatel	2,7	74	└ nemocnice	31,20
35 Počty zdravotnických zařízení			75	└ léčebny pro dlouhodobě nemocné	3,85
36	Nemocnice celkem	2	76	└ léčebny tuberkulózy a respirač. nemocí	-
	z toho:		77	└ psychiatrické léčebny	-
37	└ nemocnice následné péče	-	78	└ lázeňské léčebny	-
38	└ nem. soukromé (zřiz. fyz. nebo práv. os.)	2	79	└ ostatní lůžková zařízení	-
39	└ z toho: následné péče	-			
40	Léčebny pro dlouhodobě nemocné	1			

Zdravotnictví okresu Rychnov nad Kněžnou

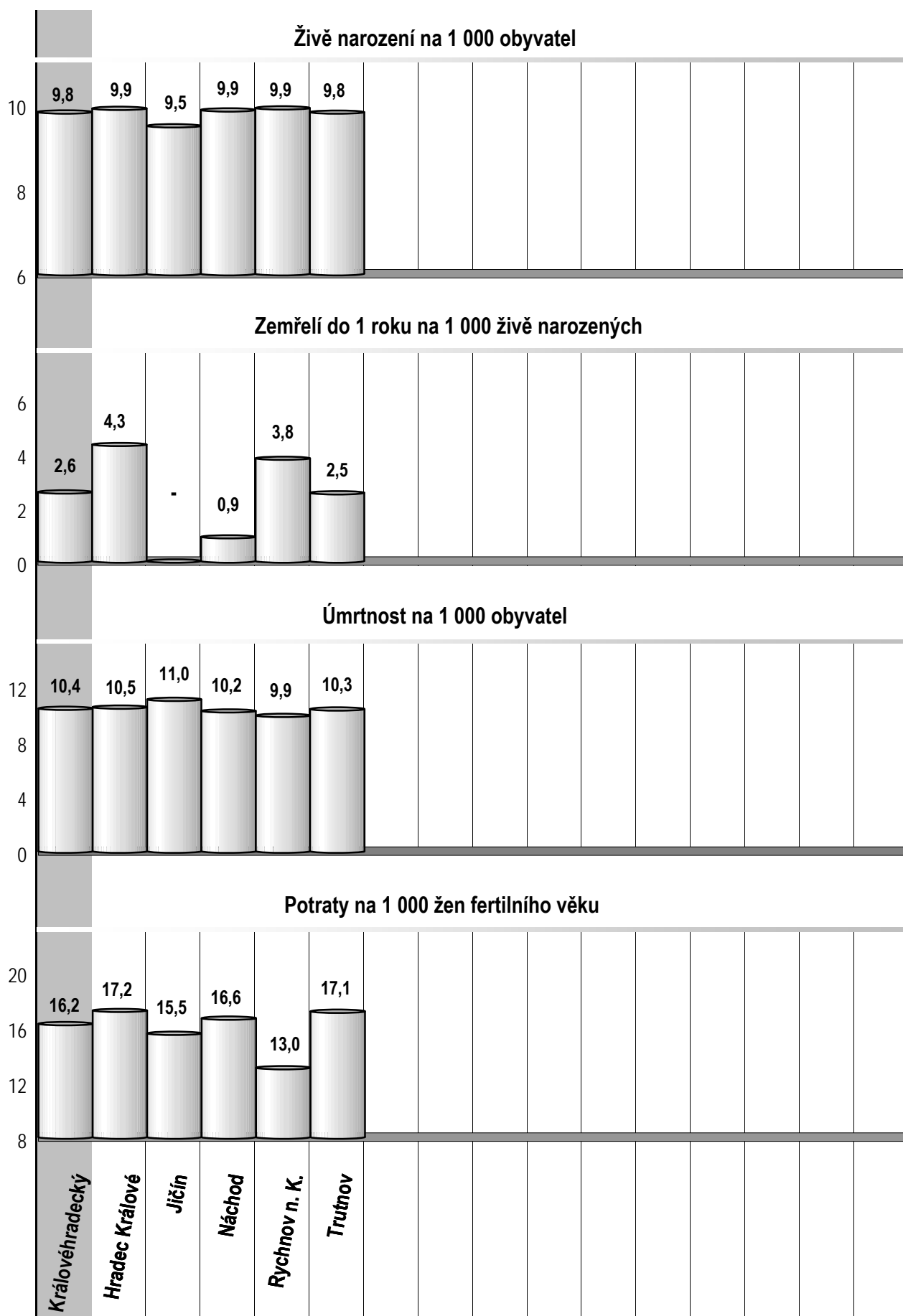
72 Lékaři, vč. zubních lékařů (PP) - pokračování			119 Prům. měs. plat v Kč (dle platných předpisů o platu)		
80	Ambulantní péče (vč. SVLS) celkem	189,51	120	Celkem	28 249
	v tom:			z toho:	
81	ambulantní části nemocnic	21,53	121	lékaři a zubní lékaři	65 367
82	ambulantní části ost. lůžkových zařízení	-	122	všeobecné sestry a porodní asistentky	29 650
83	samostatná ambulantní zařízení celkem	167,98	123	ost.zdrav.prac. nelékaři s odb.způsobností	-
	z toho:		124 Prům. měs. mzda v Kč (dle platných předpisů o mzdě)		
84	praktičtí lékaři pro dospělé	35,20	125	Celkem	22 128
85	praktičtí lékaři pro děti a dorost	16,90		z toho:	
86	praktičtí zubní lékaři	37,10	126	lékaři a zubní lékaři	46 834
87	praktičtí ženští lékaři	10,85	127	všeobecné sestry a porodní asistentky	22 364
88	lékaři specialisté (vyjma SVLS)	44,03	128	ost.zdrav.prac. nelékaři s odb.způsobností	19 892
89	Společ. vyšetřovací a léčebné složky (SVLS)	16,42	129 Počet ambulantních ošetření (bez SVLS, ZZS a AR)		
90	Ostatní zdravotnická zařízení	0,50	130	Ošetření (vyšetření) v ambulantní péči	906 317
91 Evidenční počet zaměstnanců a zaměstnavatelé (PP)			131	na 1 obyvatele	11,5
92	Pracovníci celkem	1 059,19	132 Zdravotní stav		
	v tom:		133	Hospitalizovaní v nem. na 100 000 obyv.	19 519
93	lékaři	179,16	134	Pracovní neschopnost	
94	zubní lékaři	39,80	135	poč. hlášených případů na 100 nem. poj.	30,9
95	farmaceuti	51,42	136	průměrné % pracovní neschopnosti	3,485
96	ostatní odborní pracovníci ve zdravotnictví	644,07	137	Nově hlášená vybraná onemocnění	
	v tom:		138	jiné infekce způsob. salmonelami (A02)	129
97	ZPBD	486,11	139	TBC celkem (A15-19)	2
	z toho:		140	z toho: dýchacího ústrojí (A15-16)	2
98	všeobecné sestry a porodní asistentky	401,86	141	syfilis (A50-53)	-
99	ZPSZ	62,84	142	gonokoková infekce (A54)	1
100	ZPOD	91,65	143	virová encefalitida přen. klíšťaty (A84)	1
101	jiní odborní pracovníci (JOP) a dentisté	3,47	144	infekční mononukleóza (B27)	3
102	pedagogičtí pracovníci	-	145	bakteriální meningitida (G00)	1
103	technicko-hospodářští pracovníci (THP)	42,55	146	Nově hlášené případy zhoub. novotvarů a novotvarů in situ (C00-97, D00-09) (r.2009)	514
104	dělníci a provozní pracovníci	102,19		z toho:	
105 Smluvní pracovníci (PP) ve zdravotnictví			147	ZN plic - muži (C33-34)	40
106	Pracovníci celkem	12,77	148	ZN prsu - ženy (C50)	41
	v tom:		149	ZN kolorekta - muži (C18-21)	25
107	lékaři	4,90	150	ZN kolorekta - ženy (C18-21)	17
108	zubní lékaři	0,40	151	Počet živě naroz. dětí s vroz. vadou (r.2010)	53
109	farmaceuti	1,60	152	Počet dispenzar. onemocnění dětí a dorostu	7 381
110	ostatní odborní pracovníci ve zdravotnictví	4,78	153	Počet dispenzarizovaných u PL pro dospělé pro:	
	v tom:		154	hypertenzní nemoci (I10-15)	14 308
111	ZPBD	4,00	155	ischemické nemoci srdeční (I20-25)	4 083
	z toho:		156	cévní nemoci mozku (I60-69)	1 454
112	všeobecné sestry a porodní asistentky	3,40	157	Počet léčených diabetiků k 31.12.	5 744
113	ZPSZ	0,70			
114	ZPOD	-			
115	jiní odborní pracovníci (JOP) a dentisté	0,08			
116	pedagogičtí pracovníci	-			
117	technicko-hospodářští pracovníci (THP)	-			
118	dělníci a provozní pracovníci	1,09			

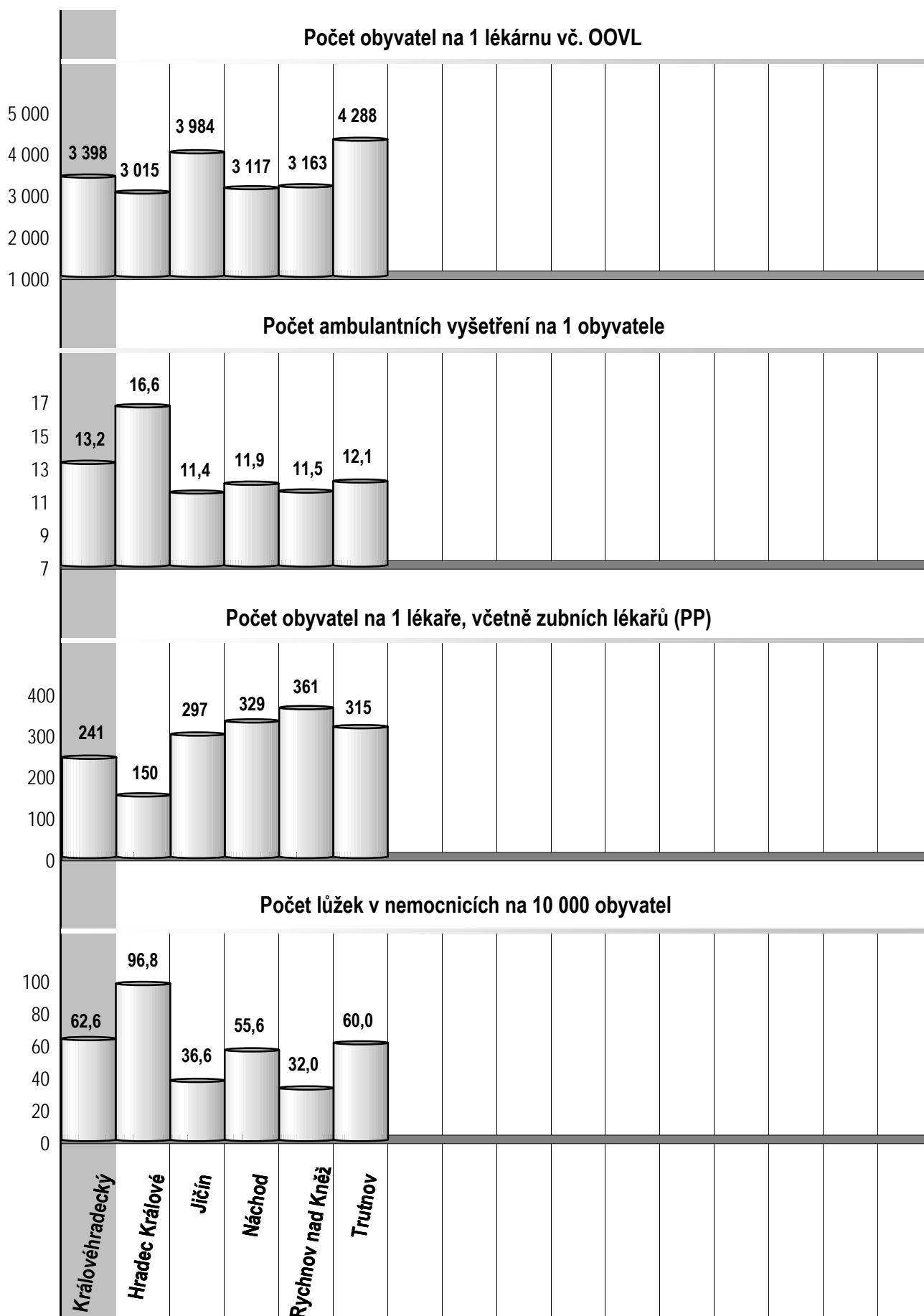
Zdravotnictví okresu Trutnov

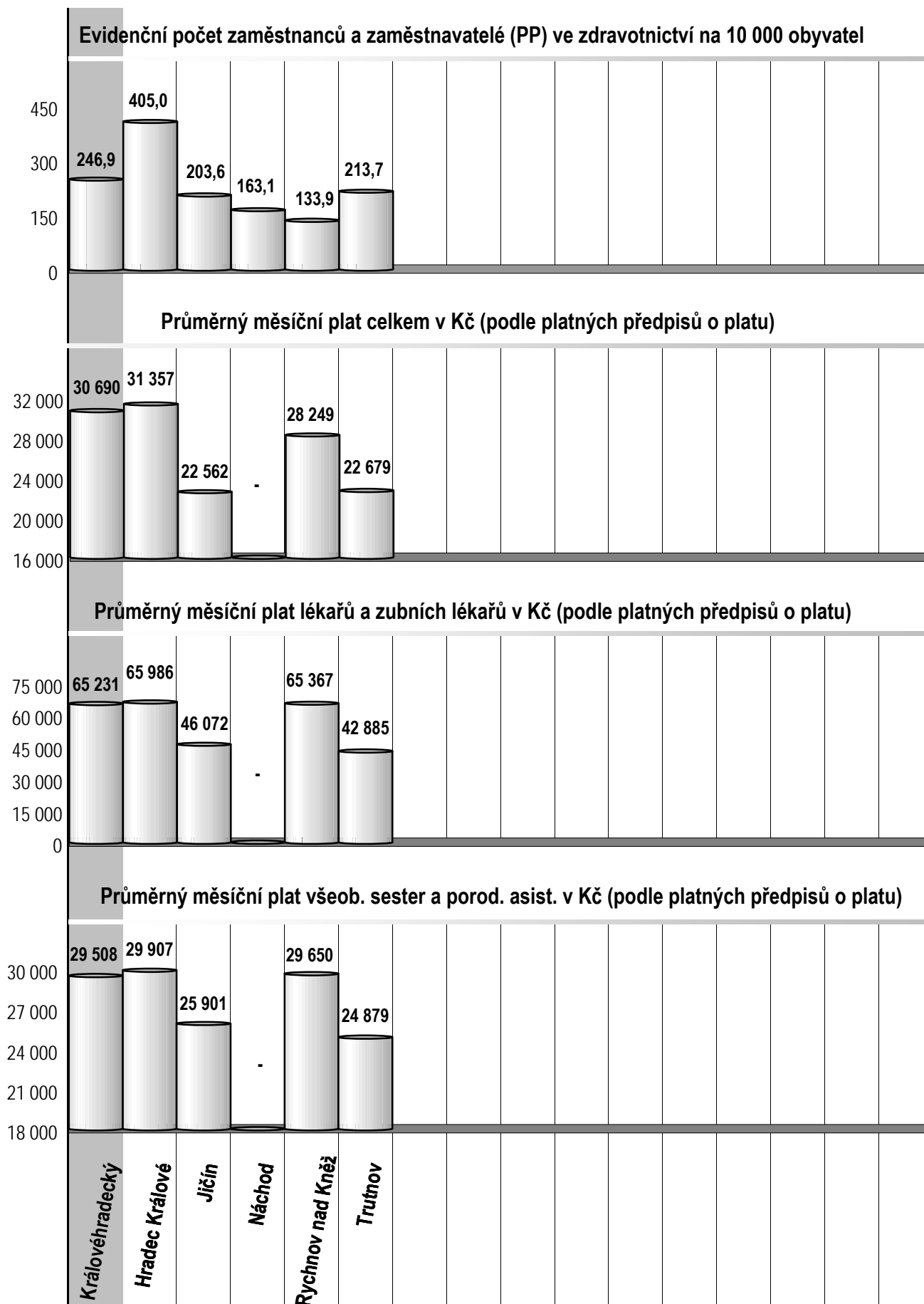
1 Demografie		35 Počty zdravotnických zařízení - pokračování		
2	Počet obyvatel k 1.7.	120 197	41 Léčebny tuberkulózy a respiračních nemocí	-
3	└ z toho: ženy	60 888	42 Psychiatrické léčebny	-
4	Počet obyvatel k 31.12.	120 058	43 Lázeňské léčebny	1
	z toho:		44 Ostatní lůžková zařízení	7
5	└ ženy celkem	60 789	45 Samostatná ambulantní zařízení	275
6	└└ z toho: ženy 15-49 let	27 619	46 Kojenecké ústavy a dětské domovy	1
7	└ děti (0-14 let)	17 671	47 Dětská centra a stacionáře	-
8	└ dorost (15-19 let)	6 400	48 Stacionáře pro dospělé	-
9	Index stáří	110,9	49 Zvláštní zdravotnická zařízení - ostatní	5
10	Mrtvě narození	3	50 Lékárny (vč. OOVL)	28
11	Živě narození	1 179	51 Výdejny zdravotnických prostředků	1
12	na 1000 obyvatel	9,8	52 Orgány ochrany veřejného zdraví	-
13	Zemřelí do 28 dnů	1	z toho:	
14	na 1 000 živě narozených	0,8	53 └ zdravotní ústav	-
15	Zemřelí do 1 roku	3	54 └ krajská hygienická stanice	-
16	na 1 000 živě narozených	2,5	55 Ostatní zdravotnická zařízení	1
17	Zemřelí celkem	1 241	56 Lékárenská péče celkem	
18	na 1 000 obyvatel	10,3	57 Počet obyvatel na 1 lékárně (vč. OOVL)	4 288
	z toho:		58 Farmaceuti (přepočtený počet)	61,97
19	└ novotvary	329	59 Farmaceutičtí asistenti (přepočtený počet)	33,63
20	└ nemoci oběhové	609	60 Počet expedovaných receptů a poukazů	862 989
21	└ poranění a otravy	74	61 Tržby za léčiva a zdrav.prostředky na 1 ob.	4 534
22	└ z toho: sebevraždy	23	62 Lůžka	
23	Standardizovaná úmrtnost celkem	720,8	63 Lůžka celkem	2 029
	z toho:		v tom:	
24	└ muži	935,0	64 └ nemocnice celkem	720
25	└ ženy	552,8	65 └ na 10 tis. obyv. k 31.12.	60,0
26	Potraty celkem	475	66 └ nem. soukromé (zřiz. fyz. nebo práv. os.)	720
27	na 1 000 žen fertil. věku (15-49 let)	17,1	67 └ léčebny pro dlouhodobě nemocné	36
	z toho:		68 └ léčebny tuberkulózy a respirač. nemocí	-
28	└ umělá přerušení těhotenství (UPT)	292	69 └ psychiatrické léčebny	-
29	na 1 000 žen fertilního věku	10,5	70 └ lázeňské léčebny	771
30	Procento žen užívající antikoncepci	.	71 └ ostatní lůžková zařízení	502
31	Sňatky	538	72 Lékaři, vč. zubních lékařů (PP)	
32	na 1 000 obyvatel	4,5	73 Lůžková péče celkem	97,58
33	Rozvody	324	v tom:	
34	na 1 000 obyvatel	2,7	74 └ nemocnice	75,88
35 Počty zdravotnických zařízení			75 └ léčebny pro dlouhodobě nemocné	0,50
36	Nemocnice celkem	4	76 └ léčebny tuberkulózy a respirač. nemocí	-
	z toho:		77 └ psychiatrické léčebny	-
37	└ nemocnice následné péče	-	78 └ lázeňské léčebny	9,08
38	└ nem. soukromé (zřiz. fyz. nebo práv. os.)	4	79 └ ostatní lůžková zařízení	12,12
39	└ z toho: následné péče	-		
40	Léčebny pro dlouhodobě nemocné	1		

Zdravotnictví okresu Trutnov

72 Lékaři, vč. zubních lékařů (PP) - pokračování			119 Prům. měs. plat v Kč (dle platných předpisů o platu)		
80	Ambulantní péče (vč. SVLS) celkem	328,35	120	Celkem	22 679
	v tom:			z toho:	
81	ambulantní části nemocnic	77,42	121	lékaři a zubní lékaři	42 885
82	ambulantní části ost. lůžkových zařízení	0,60	122	všeobecné sestry a porodní asistentky	24 879
83	samostatná ambulantní zařízení celkem	250,33	123	ost.zdrav.prac. nelékaři s odb.způsobností	22 403
	z toho:		124 Prům. měs. mzda v Kč (dle platných předpisů o mzdě)		
84	praktičtí lékaři pro dospělé	50,57	125	Celkem	20 846
85	praktičtí lékaři pro děti a dorost	24,41		z toho:	
86	praktičtí zubní lékaři	73,95	126	lékaři a zubní lékaři	46 407
87	praktičtí ženští lékaři	11,70	127	všeobecné sestry a porodní asistentky	22 425
88	lékaři specialisté (vyjma SVLS)	67,20	128	ost.zdrav.prac. nelékaři s odb.způsobností	20 909
89	Společ. vyšetřovací a léčebné složky (SVLS)	30,57	129 Počet ambulantních ošetření (bez SVLS, ZZS a AR)		
90	Ostatní zdravotnická zařízení	0,85	130	Ošetření (vyšetření) v ambulantní péči	1 450 849
91 Evidenční počet zaměstnanců a zaměstnavatelé (PP)			131	na 1 obyvatele	12,1
92	Pracovníci celkem	2 566,01	132 Zdravotní stav		
	v tom:		133	Hospitalizovaní v nem. na 100 000 obyv.	20 668
93	lékaři	300,59	134	Pracovní neschopnost	
94	zubní lékaři	80,50	135	poč. hlášených případů na 100 nem. poj.	31,9
95	farmaceuti	60,97	136	průměrné % pracovní neschopnosti	4,083
96	ostatní odborní pracovníci ve zdravotnictví	1 496,18	137	Nově hlášená vybraná onemocnění	
	v tom:		138	jiné infekce způsob. salmonelami (A02)	137
97	ZPBD	1 048,52	139	TBC celkem (A15-19)	6
	z toho:		140	z toho: dýchacího ústrojí (A15-16)	6
98	všeobecné sestry a porodní asistentky	843,60	141	syfilis (A50-53)	8
99	ZPSZ	164,68	142	gonokoková infekce (A54)	6
100	ZPOD	275,08	143	virová encefalitida přen. klíšťaty (A84)	1
101	jiní odborní pracovníci (JOP) a dentisté	7,90	144	infekční mononukleóza (B27)	21
102	pedagogičtí pracovníci	12,24	145	bakteriální meningitida (G00)	2
103	technicko-hospodářští pracovníci (THP)	167,65	146	Nově hlášené případy zhoub. novotvarů a novotvarů in situ (C00-97, D00-09) (r.2009)	975
104	dělníci a provozní pracovníci	447,88		z toho:	
105 Smluvní pracovníci (PP) ve zdravotnictví			147	ZN plic - muži (C33-34)	50
106	Pracovníci celkem	93,39	148	ZN prsu - ženy (C50)	75
	v tom:		149	ZN kolorekta - muži (C18-21)	59
107	lékaři	44,19	150	ZN kolorekta - ženy (C18-21)	43
108	zubní lékaři	0,70	151	Počet živě naroz. dětí s vroz. vadou (r.2010)	59
109	farmaceuti	2,00	152	Počet dispenzar. onemocnění dětí a dorostu	12 573
110	ostatní odborní pracovníci ve zdravotnictví	39,61	153	Počet dispenzarizovaných u PL pro dospělé pro:	
	v tom:		154	hypertenzní nemoci (I10-15)	20 669
111	ZPBD	33,39	155	ischemické nemoci srdeční (I20-25)	9 440
	z toho:		156	cévní nemoci mozku (I60-69)	3 186
112	všeobecné sestry a porodní asistentky	31,07	157	Počet léčených diabetiků k 31.12.	11 761
113	ZPSZ	4,72			
114	ZPOD	1,30			
115	jiní odborní pracovníci (JOP) a dentisté	0,20			
116	pedagogičtí pracovníci	-			
117	technicko-hospodářští pracovníci (THP)	4,84			
118	dělníci a provozní pracovníci	2,05			





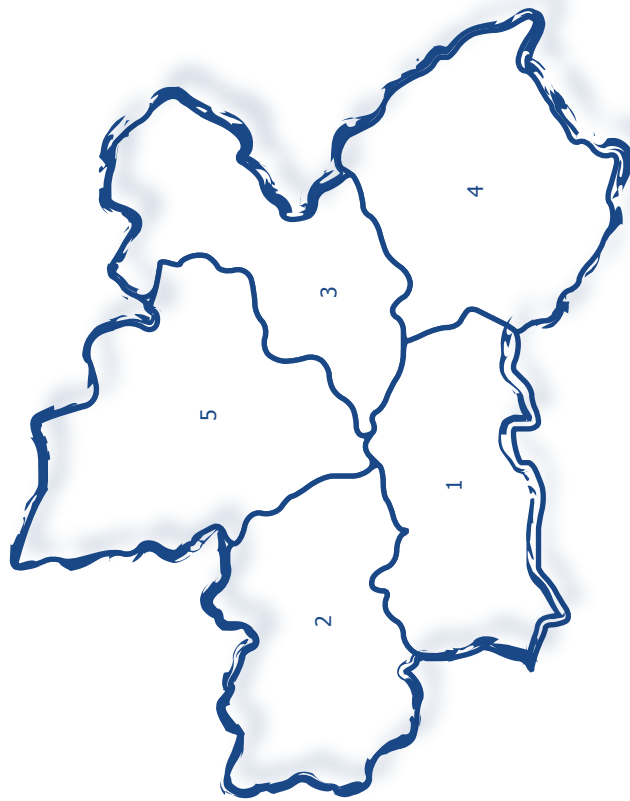




Královéhradecký kraj

Královéhradecký kraj

Zdravotnictví Královéhradeckého kraje 2011



1 Hradec Králové | 2 Jičín | 3 Náchod | 4 Rychnov nad Kněžnou | 5 Trutnov