

Zdravotnictví
Královéhradeckého kraje 2012

Vydal Ústav zdravotnických informací a statistiky České republiky

Zdravotnictví kraje

Publikace je určena pro rychlou orientaci uživatele o základních charakteristikách zdravotnictví za kraj a jeho jednotlivé okresy. Úvod doplňuje přehled nemocnic a odborných léčebných ústavů rozšířený o základní ukazatele jejich činnosti. Data obsahují informace o obyvatelstvu a jeho pohybu, o síti zdravotnických zařízení a o jejich činnosti, dále uvádí informace o pracovnících a mzdách, o personálním vybavení lékařů podle druhu zařízení, zdravotním stavu obyvatelstva. Publikaci doplňují srovnávací grafy vybraných ukazatelů.

Health Care in Statistical Data Region

The publication facilitates fast information on the basic characteristics of health care in the region and its districts. Introduction is supplemented by a survey of hospitals and specialized therapeutic institutes with basic indicators of their activity. Data concern population and its movement, the network of health establishments and their activities, health personnel and wages, numbers of physicians by types of establishments and the state of health of the population. The publication is supplemented by charts of selected indicators.

© ÚZIS ČR, 2013

ISBN: 978-80-7472-054-3

Obsah

Úvod	5
Definice a vysvětlivky	6
Zkratky, značky v tabulkách	10
Přehled základních ukazatelů o činnosti nemocnic a odborných léčebných ústavů	11

Tabulková část

Zdravotnictví Královéhradeckého kraje	16
Zdravotnictví okresu Hradec Králové	18
Zdravotnictví okresu Jičín	20
Zdravotnictví okresu Náchod	22
Zdravotnictví okresu Rychnov nad Kněžnou	24
Zdravotnictví okresu Trutnov	26

Grafická část

Živě narození na 1 000 obyvatel	28
Zemřelí do 1 roku na 1 000 živě narozených	28
Úmrtnost na 1 000 obyvatel	28
Potraty na 1 000 žen fertilního věku	28
Počet obyvatel na 1 lékárnou včetně OOVL	29
Počet ambulantních vyšetření na 1 obyvatele	29
Počet obyvatel na 1 lékaře včetně zubních lékařů (přepočtený počet)	29
Počet lůžek v nemocnicích na 10 000 obyvatel	29
Evidenční počet zaměstnanců a zaměstnavatelé ve zdravotnictví na 10 000 obyvatel (přepočtený počet)	30

Úvod

Publikace Zdravotnictví Královéhradeckého kraje 2012 je součástí jednotné řady, vydávané každoročně za jednotlivé kraje České republiky. Zdrojem dat je Národní zdravotnický informační systém (NZIS), Český statistický úřad, Česká správa sociálního zabezpečení, a Orgány ochrany veřejného zdraví (Krajská hygienická stanice a Státní zdravotní ústav). Jedná se o přehled základních informací o zabezpečení zdravotnických služeb pro obyvatelstvo kraje.

Demografické údaje a údaje o zdravotním stavu, publikované podle územního členění, jsou uváděny podle místa trvalého pobytu na území Královéhradeckého kraje, s výjimkou pracovní neschopnosti, kde jsou údaje podle sídla zaměstnavatele. Údaje o zdravotnických zařízeních a pracovnících jsou uváděny podle sídla zdravotnického zařízení. Data jsou publikována souhrnně za zdravotnictví celkem.

Vedle souhrnných přehledů jsou zahrnuty také základní ukazatele lůžkové péče v lůžkových zařízeních Královéhradeckého kraje. Tyto individuální údaje jsou zveřejňovány na základě souhlasu daného zařízení. Pro větší přehlednost je u nemocnic od roku 2009 provedeno rozdělení na akutní a následnou péči.

V publikaci jsou u jednotlivých lůžkových zařízení uvedeny také poměrné náklady na 1 ošetrovací den. Jde o údaj, který využívá data z ročního statistického výkazu. Metodika výpočtu a další vysvětlení je uvedena v části Definice pojmů.

Všechny údaje v publikaci jsou za rok 2012, kromě onemocnění zhoubnými novotvarami (C00–C97) a novotvarů in situ (D00–D09), kde je uveden konečný stav z roku 2010, vrozené vady jsou za narozené v roce 2011, hlášené do dovršení 1 roku věku dítěte, tedy v letech 2011 a 2012. Počty zdravotnických zařízení, počty lůžek a počet pracovníků představují stav k 31. 12. 2012. Pro výpočet relativních ukazatelů byl použit střední stav obyvatel k 1. 7. 2012, s výjimkou ukazatelů „Procento žen užívajících antikoncepci“, „Počet obyvatel na 1 lékárnu“ a „Počet lůžek v nemocnicích na 10 tisíc obyvatel“ (stav k 31. 12. 2012). Lékaři, vč. zubních lékařů (PP) jsou od roku 2007 uváděni včetně smluvních pracovníků (řádky 72–90).

Věříme, že Vám předkládaná publikace přinese mnoho užitku, a děkujeme touto cestou ředitelům zdravotnických zařízení za souhlas k publikování.

Zpracoval ÚZIS ČR
Regionální pracoviště Hradec Králové
Habrmánova 19/1, 500 02 Hradec Králové
tel.: 495 058 321
fax: 495 058 322
e-mail: drahokoupilova@uzis.cz
<http://www.uzis.cz>

Definice pojmů

Index stáří: - počet osob ve věku 65 let a více na 100 osob ve věku 0–14 let (k 31.12.)

Úmrtnost:

specifická - úmrtnost v dané věkové skupině

standardizovaná - úmrtnost teoretické evropské populace („evropského standardu“) vypočtená z jednotlivých specifických úmrtností konkrétní populace

kojenecká - počet zemřelých do 1 roku věku na 1 000 živě narozených

novorozenecká - počet zemřelých do 28 dnů věku na 1 000 živě narozených.

Průměrné procento pracovní neschopnosti - podíl kalendářních dnů pracovní neschopnosti na celkovém kalendářním fondu ve sledovaném období.

Ošetření-vyšetření - za jedno ošetření (vyšetření) se považuje soubor všech výkonů provedených při ošetřování jedné fyzické osoby na témže oddělení (pracovišti) nebo v bytě.

Využití lůžek ve dnech (maximální lůžkové kapacity)

= ošetřovací dny / průměrný počet lůžek.

Ukazatel uvádí průměrný počet dnů v roce, kdy je lůžko obsazeno pacientem.

Průměrný denní stav obsazených lůžek na 1 lékaře (sestru)

= počet ošetřovacích dnů / (počet dnů ve sledovaném období

x průměrný přepočtený počet lékařů resp. sester).

Náklady na 1 ošetřovací den - jde o poměrný údaj, který využívá data z ročního statistického výkazu o ekonomice zdravotnického zařízení a je vypočítán podle následujícího vzorce:

$$L \cdot \{1 + (D + J + N) / (L + A)\} / T$$

Náklady na ošetřovací den za jednotlivá začleněná zařízení jsou k dispozici od roku 2006, kdy se začaly sledovat údaje na výkaze E (MZ) 6 o ekonomice zdravotnického zařízení.

L = náklady na lůžkovou zdravotní péči

D = náklady na zdravotní dopravu

J = náklady na jinou zdravotní péči

N = náklady na výkony nezdravotní

A = náklady na ambulantní péči

T = počet ošetřovacích dnů

Tato metoda není zcela exaktní z hlediska ekonomů, ale poskytuje orientační hodnotu nákladů na ošetřovací den.

Pro výpočet nákladů na ošetřovací den v nemocnici v kraji celkem byly zahrnuty všechny nemocnice bez ohledu na souhlas k publikování.

Vysvětlivky

Procento žen užívajících antikoncepci k 31.12. (řádek 30) - je uvedeno pouze za kraj, v okrese tento údaj ztrácí vypovídací hodnotu, proto není uveden

= počet žen užívajících antikoncepci hormonální i nitroděložní ve vztahu k počtu žen ve fertilním věku

Tržby za léčiva a zdravotnické prostředky na 1 obyvatele (řádek 61) se uvádějí v tisících Kč

= za recepty a poukazy vč. doplatků, volný prodej

Ošetření (vyšetření) v ambulantní péči (bez SVLS, ZZS a AR),

Ošetření (vyšetření) v ambulantní péči (bez SVLS, ZZS a AR) na 1 obyvatele (řádek 130, 131)

= včetně vyšetření LSPP

TBC celkem, z toho TBC dýchacího ústrojí (řádek 139, 140)

= TBC nově zjištěná + recidivy, bakteriologicky ověřená i neověřená; údaj za kraj včetně cizinců s krátkodobým pobytem a bezdomovců

Syfilis, Gonokoková infekce (řádek 141, 142)

= údaj bez cizinců s krátkodobým pobytem a bezdomovců

Nově hlášené případy zhoubných novotvarů a novotvarů in situ (řádky 146–150)

**= definitivní údaje za rok 2010;
údaj za kraj včetně bezdomovců**

Počet živě narozených dětí s vrozenou vadou (řádek 151)

= živě narození s vrozenou vadou zjištěnou do 1 roku života - zpracovány údaje o vrozených vadách u dětí narozených v daném kalendářním roce, tj. v roce 2011, které byly zjištěny do 1 roku jejich věku.

Ke zveřejnění údajů tedy dochází s ročním zpožděním, aby bylo možné zahrnout všechny děti, i ty narozené koncem roku, u kterých se vrozená vada zjistí až těsně před prvními narozeninami (včetně živě narozených s vrozenou vadou, za které nebylo odevzdáno Hlášení vrozené vady, ale vada byla uvedena ve Zprávě o novorozenci).

Přepočtený počet pracovníků - součet úvazků jednotlivých pracovníků zdravotnických zařízení, přepočtený podle délky plné týdenní pracovní doby, stanovené pro dané zařízení či pracoviště. Obvyklá délka pracovní doby je 40 hodin týdně, dále to může být 39,5 hodin (pracoviště TRN), nebo 38,75 hodin (2směnný provoz), 37,5 hodin (3směnný nebo nepřetržitý provoz), 33,5 hodin (zdravotní důvody) a nebo 30 hodin (mladiství).

Počet pracovníků ve zdravotnictví zahrnuje:

- zaměstnance v evidenčním počtu
- zaměstnavatele
- smluvní pracovníky.

Evidenční počet zaměstnanců - počet zaměstnanců všech kategorií daného zařízení či pracoviště, kteří jsou k němu v pracovním, služebním či členském poměru (mají pracovní smlouvu na dobu určitou či neurčitou). Do evidenčního počtu se nezapočítávají např. ženy na mateřské dovolené, osoby na rodičovské dovolené.

Zaměstnavatelé - do počtu zaměstnavatelů jsou zahrnuti ti pracovníci, kteří pracují v daném zdravotnickém zařízení a pracují jako:

- fyzické osoby, nezapsané v obchodním ani živnostenském rejstříku, podnikající na základě zvláštních předpisů (zákon č. 455/1991 Sb.) a zaměstnávají v rámci svého podnikání jiné osoby,
- fyzické osoby, nezapsané v obchodním ani živnostenském rejstříku, podnikající na základě zvláštních předpisů (zákon č. 455/1991 Sb.), kteří nezaměstnávají v rámci svého podnikání jiné osoby a pracují na vlastní účet.

Nepatří sem podnikatelé, kteří pouze vlastní zdravotnické zařízení, ale nepracují v něm.

Smluvní pracovníci - jsou pracovníci, kteří pracují v daném zdravotnickém zařízení a nepatří do evidenčního počtu zaměstnanců, tzn., že pracují např.:

- na dohody o pracích konaných mimo pracovní poměr,
- dočasně přidělení k výkonu práce do jiné organizace (např. stáže),
- na smlouvu dle občanského nebo obchodního zákoníku,
- jako spolupracující rodinný příslušník.

Stejná struktura platí pro lékaře, vč. zubních lékařů (PP) - řádky 72–90.

Kategorie odborných pracovníků ve zdravotnictví jsou určeny:

- zákonem č. 95/2004 Sb., o podmínkách získávání a uznávání odborné způsobilosti a specializované způsobilosti k výkonu zdravotnického povolání lékaře, zubního lékaře a farmaceuta,
- zákonem č. 96/2004 Sb., o podmínkách získávání a uznávání způsobilosti k výkonu nelékařských zdravotnických povolání a k výkonu činností souvisejících s poskytováním zdravotní péče a o změně některých souvisejících zákonů (zákon o nelékařských zdravotnických povoláních).

Kategorie odborných pracovníků ve zdravotnictví a jejich činnosti podle zákona č. 96/2004 Sb.:

- zdravotničtí pracovníci nelékaři s odbornou způsobilostí (ZPBD) - § 5 až § 21a, v publikaci je kategorie ZPBD rozdělena na:
 - všeobecné sestry, porodní asistentky (§ 5 a § 6),
 - ostatní zdravotničtí pracovníci nelékaři s odbornou způsobilostí (§7 až § 21a),
- zdravotničtí pracovníci nelékaři s odbornou a specializovanou způsobilostí (ZPSZ) - § 22 až § 28,
- zdravotničtí pracovníci nelékaři pod odborným dohledem nebo přímým vedením (ZPOD) - § 29 až § 42,
- jiní odborní pracovníci nelékaři s odbornou způsobilostí (JOP) - § 43.

Odměňování ve zdravotnictví:

- Podle **platných předpisů o platu**, ve znění pozdějších předpisů, jsou odměňováni zaměstnanci ve zdravotnických organizacích přímo řízených MZ a v organizacích řízených územními orgány, tj. kraji, městy a obcemi. Jedná se o příspěvkové organizace a organizační složky státu.

Do roku 2011 byli zaměstnanci odměňováni pouze podle platových tarifů. Od roku 2012 je možné odměňovat zaměstnance buď podle platových tarifů nebo nově smluvním platem. Průměrný plat zaměstnanců uvedený v tabulce je celkový průměrný plat vypočtený z platů zaměstnanců, kteří jsou odměňováni podle platových tarifů, a z platů zaměstnanců, kteří jsou odměňováni smluvním platem.

- Podle **platných předpisů o mzdě**, ve znění pozdějších předpisů, jsou odměňováni zaměstnanci v privátních zdravotnických zařízeních, tj. ve zdravotnických zařízeních zřízených fyzickou osobou, církví, jinou právnickou osobou, a zaměstnanci všech lázeňských organizací.

Při výpočtu průměrné mzdy se vychází ze souboru zařízení, který tvoří všechna lůžková zařízení včetně lánů a vybraná ambulantní zdravotnická zařízení.

Zkratky

AR	anesteziologicko-resuscitační (oddělení)
DIOP	dlouhodobá intenzivní ošetrovatelská péče
DIP	dlouhodobá intenzivní péče
JIP	jednotka intenzivní péče
LDN	léčebna pro dlouhodobě nemocné
LSPP	lékařská služba první pomoci
OOVL	odloučená oddělení výdeje léčiv
PL	praktický lékař
PP	přepočtený počet
SVLS	společné vyšetřovací a léčebné složky
TBC	tuberkulóza
TRN	TBC + respirační nemoci
UPT	umělé přerušení těhotenství
ZZS	zdravotnická záchranná služba

Značky v tabulkách

Ležatá čárka (-)	v tabulce na místě čísla značí, že se jev nevyskytoval.
Nula (0; 0,0; 0,00)	znamená, že se jev vyskytl, ale hodnota vypočteného ukazatele je menší než polovina jednotky použité v tabulce.
Tečka (.)	na místě čísla značí, že údaj není k dispozici nebo je nespolehlivý.
Ležatý křížek (x)	značí, že zápis není možný z logických důvodů.
Stříška (^)	ke zveřejnění údajů nebyl dán souhlas.

Zdravotnická zařízení - Královéhradecký kraj

Královéhradecký kraj

Nemocnice celkem

Počet		Prům. obsazená lůžka na 1 úvazek		Využití lůžek ve dnech	Průměrná ošetřovací doba	Náklady na 1 ošetřovací den
lůžek k 31.12.	hospitalizovaných	lékaře/den	sestry u lůžka/den			
akutní péče						
3 000	105 949	3,7	1,2	248,2	7,0	.
následná péče						
331	1 828	25,1	3,0	270,1	48,9	.
péče celkem ¹⁾						
3 331	107 646	4,0	1,2	250,4	7,8	4 720

OLÚ - celkem

Počet		Prům. obsazená lůžka na 1 úvazek		Využití lůžek ve dnech	Průměrná ošetřovací doba	Náklady na 1 ošetřovací den
lůžek k 31.12.	hospitalizovaných	lékaře/den	sestry u lůžka/den			
1 026	6 082	18,1	2,9	248,4	42,3	2 263

Hradec Králové

Fakultní nemocnice Hradec Králové

Počet		Prům. obsazená lůžka na 1 úvazek		Využití lůžek ve dnech	Průměrná ošetřovací doba	Náklady na 1 ošetřovací den
lůžek k 31.12.	hospitalizovaných	lékaře/den	sestry u lůžka/den			
akutní péče						
1 319	40 977	3,1	1,0	256,3	8,4	.
následná péče						
18	131	16,4	1,5	247,4	34,0	.
péče celkem ¹⁾						
1 337	41 108	3,1	1,0	256,2	8,5	8 558

interna (209 z toho JIP 33 a ošetřovatelská péče 18), kardiologie (78 z toho JIP 18), geriatrie (27 z toho JIP 6), infekce (51 z toho JIP 6), pneumologie a fizeologie (31 z toho JIP 6), neurologie (58 z toho JIP 6), psychiatrie (60), pediatrie (118 z toho JIP 28, novorozenecké 29), gynekologie (69 z toho JIP 4, porodnice 45), chirurgie (134 z toho JIP 16, traumatologie 30), dětská chirurgie (27 z toho JIP 3), neurochirurgie (77 z toho JIP 11), kardiochirurgie (55 z toho JIP 16), AR (12), ortopedie (83 z toho JIP 4), urologie (45), ORL (56), oční (20), kožní (21), radiační onkologie (62), rehabilitace (44)

První privátní chirurgické centrum SANUS, s.r.o., Hradec Králové

Počet		Prům. obsazená lůžka na 1 úvazek		Využití lůžek ve dnech	Průměrná ošetřovací doba	Náklady na 1 ošetřovací den
lůžek k 31.12.	hospitalizovaných	lékaře/den	sestry u lůžka/den			
akutní péče						
55	3 066	2,9	1,0	168,2	3,0	^
péče celkem ¹⁾						
55	3 066	2,9	1,0	168,2	3,0	^

gynekologie (21 z toho JIP 4), plastická chirurgie (15), urologie (19 z toho JIP 4)

Zdravotnická zařízení - Královéhradecký kraj**OLÚ - Léčebna návykových nemocí Nechanice**

Počet		Prům. obsazená lůžka na 1 úvazek		Využití lůžek ve dnech	Průměrná ošetřovací doba	Náklady na 1 ošetřovací den
lůžek k 31.12.	hospitalizovaných	lékaře/den	sestry u lůžka/den			
56	274	28,7	2,7	294,4	60,3	840

psychiatrie AT - návykové nemoci (56)

OLÚ - Léčebna pro dlouhodobě nemocné Hradec Králové

Počet		Prům. obsazená lůžka na 1 úvazek		Využití lůžek ve dnech	Průměrná ošetřovací doba	Náklady na 1 ošetřovací den
lůžek k 31.12.	hospitalizovaných	lékaře/den	sestry u lůžka/den			
99	442	15,6	3,6	358,7	80,4	1 449

ošetřovatelská péče (99)

OLÚ - Léčebna pro dlouhodobě nemocné Nový Bydžov

Počet		Prům. obsazená lůžka na 1 úvazek		Využití lůžek ve dnech	Průměrná ošetřovací doba	Náklady na 1 ošetřovací den
lůžek k 31.12.	hospitalizovaných	lékaře/den	sestry u lůžka/den			
146	887	22,1	3,2	312,5	51,4	912

ošetřovatelská péče (146)

Jičín**Oblastní nemocnice Jičín a.s.**

Počet		Prům. obsazená lůžka na 1 úvazek		Využití lůžek ve dnech	Průměrná ošetřovací doba	Náklady na 1 ošetřovací den
lůžek k 31.12.	hospitalizovaných	lékaře/den	sestry u lůžka/den			
akutní péče						
363	15 420	4,2	1,3	279,8	6,6	.
péče celkem ¹⁾						
363	15 420	4,2	1,3	279,8	6,6	4 065

interna I. Jičín (82 z toho JIP 12), interna II. Nový Bydžov (34 z toho JIP 3), neurologie (22), psychiatrie (21), pediatrie (34 z toho novorozenecké 12), gynekologie (35 z toho porodnice 16), chirurgie (51), AR (7), ORL (19), radiační onkologie (20), rehabilitace Nový Bydžov (35)

OLÚ - Léčebna pro dlouhodobě nemocné Hořice

Počet		Prům. obsazená lůžka na 1 úvazek		Využití lůžek ve dnech	Průměrná ošetřovací doba	Náklady na 1 ošetřovací den
lůžek k 31.12.	hospitalizovaných	lékaře/den	sestry u lůžka/den			
111	519	13,3	3,3	307,1	65,7	1 522

ošetřovatelská péče (111)

Zdravotnická zařízení - Královéhradecký kraj**Náchod****Oblastní nemocnice Náchod a.s.**

Počet		Prům. obsazená lůžka na 1 úvazek		Využití lůžek ve dnech	Průměrná ošetřovací doba	Náklady na 1 ošetřovací den
lůžek k 31.12.	hospitalizovaných	lékaře/den	sestry u lůžka/den			
akutní péče						
439	16 391	4,0	1,2	221,9	5,9	.
následná péče						
173	761	26,3	3,2	294,6	67,0	.
péče celkem ¹⁾						
612	17 152	5,7	1,5	242,4	8,7	2 926

interna I. Náchod (67 z toho JIP 7), interna II. Broumov (31), neurologie (34 z toho JIP 4), psychiatrie (30), pediatrie (57 z toho novorozenecké 15), gynekologie (45 z toho porodnice 15), chirurgie I. Náchod (64 z toho JIP 4), AR (6), ortopedie (25), urologie (20), ORL (20), rehabilitace (34), intenzivní péče (6), ošetřovatelská péče I. Jaroměř (109), ošetřovatelská péče II. Broumov (64)

OLÚ - Oblastní charita Červený Kostelec

Počet		Prům. obsazená lůžka na 1 úvazek		Využití lůžek ve dnech	Průměrná ošetřovací doba	Náklady na 1 ošetřovací den
lůžek k 31.12.	hospitalizovaných	lékaře/den	sestry u lůžka/den			
30	451	11,4	2,0	286,0	19,0	.

paliativní péče (30)

Rychnov nad Kněžnou**Oblastní nemocnice Rychnov nad Kněžnou a.s.**

Počet		Prům. obsazená lůžka na 1 úvazek		Využití lůžek ve dnech	Průměrná ošetřovací doba	Náklady na 1 ošetřovací den
lůžek k 31.12.	hospitalizovaných	lékaře/den	sestry u lůžka/den			
akutní péče						
222	9 603	5,1	1,0	238,5	5,5	.
následná péče						
40	465	19,1	2,8	306,0	26,4	.
péče celkem ¹⁾						
262	10 067	5,9	1,2	248,8	6,5	3 014

interna (71 z toho JIP 6), pediatrie (30 z toho novorozenecké 10), gynekologie (30 z toho porodnice 14), chirurgie (57 z toho JIP 4), AR (5), ortopedie (29), ošetřovatelská péče (40)

OLÚ - Léčebna pro dlouhodobě nemocné Opočno

Počet		Prům. obsazená lůžka na 1 úvazek		Využití lůžek ve dnech	Průměrná ošetřovací doba	Náklady na 1 ošetřovací den
lůžek k 31.12.	hospitalizovaných	lékaře/den	sestry u lůžka/den			
52	159	12,3	3,5	329,1	109,0	1 512

ošetřovatelská péče (52)

Zdravotnická zařízení - Královéhradecký kraj

Trutnov

Oblastní nemocnice Trutnov a.s.

Počet		Prům. obsazená lůžka na 1 úvazek		Využití lůžek ve dnech	Průměrná ošetřovací doba	Náklady na 1 ošetřovací den
lůžek k 31.12.	hospitalizovaných	lékaře/den	sestry u lůžka/den			
akutní péče						
315	11 765	4,9	1,3	247,2	6,2	.
péče celkem ¹⁾						
315	11 765	4,9	1,3	247,2	6,2	2 458

interna (76 z toho JIP 6), neurologie (34 z toho JIP 4), pediatrie (35 z toho novorozenecké 10), gynekologie (43 z toho porodnice 15), chirurgie (54 z toho JIP 4), AR (5), ortopedie (20), radiační onkologie (28), rehabilitace (20)

Městská nemocnice, a.s., Dvůr Králové nad Labem

Počet		Prům. obsazená lůžka na 1 úvazek		Využití lůžek ve dnech	Průměrná ošetřovací doba	Náklady na 1 ošetřovací den
lůžek k 31.12.	hospitalizovaných	lékaře/den	sestry u lůžka/den			
akutní péče						
116	4 124	4,3	1,7	253,9	7,1	.
následná péče						
50	181	37,6	3,3	275,2	76,0	.
péče celkem ¹⁾						
166	4 305	5,9	2,0	260,3	10,0	2 312

interna (44 z toho JIP 4), chirurgie (52 z toho JIP 3), urologie (20), ošetřovatelská péče (50)

REHAMEDICA Žacléř, p.o.

Počet		Prům. obsazená lůžka na 1 úvazek		Využití lůžek ve dnech	Průměrná ošetřovací doba	Náklady na 1 ošetřovací den
lůžek k 31.12.	hospitalizovaných	lékaře/den	sestry u lůžka/den			
péče celkem ¹⁾						
^	^	^	^	^	^	^

rehabilitace

Česko-německá horská nemocnice Krkonoše, s.r.o., Vrchlabí

Počet		Prům. obsazená lůžka na 1 úvazek		Využití lůžek ve dnech	Průměrná ošetřovací doba	Náklady na 1 ošetřovací den
lůžek k 31.12.	hospitalizovaných	lékaře/den	sestry u lůžka/den			
péče celkem ¹⁾						
^	^	^	^	^	^	^

interna, pediatrie, gynekologie, chirurgie, intenzivní péče, ošetřovatelská péče

OLÚ - Rehabilitační ústav Hostinné

Počet		Prům. obsazená lůžka na 1 úvazek		Využití lůžek ve dnech	Průměrná ošetřovací doba	Náklady na 1 ošetřovací den
lůžek k 31.12.	hospitalizovaných	lékaře/den	sestry u lůžka/den			
159	1 257	16,2	2,7	298,2	37,7	.

rehabilitace (159)

Zdravotnická zařízení - Královéhradecký kraj**OLÚ - Léčebna zrakových vad, Dvůr Králové nad Labem**

Počet		Prům. obsazená lůžka na 1 úvazek		Využití lůžek ve dnech	Průměrná ošetřovací doba	Náklady na 1 ošetřovací den
lůžek k 31.12.	hospitalizovaných	lékaře/den	sestry u lůžka/den			
30	160	12,1	2,0	222,3	41,7	.

dětské oční (30)

OLÚ - Sdružení ozdravoven a léčeben Trutnov

Počet		Prům. obsazená lůžka na 1 úvazek		Využití lůžek ve dnech	Průměrná ošetřovací doba	Náklady na 1 ošetřovací den
lůžek k 31.12.	hospitalizovaných	lékaře/den	sestry u lůžka/den			
285	1 458

4 ozdravovny

OLÚ - Ambeat Health Care a.s. - LDN, Trutnov

Počet		Prům. obsazená lůžka na 1 úvazek		Využití lůžek ve dnech	Průměrná ošetřovací doba	Náklady na 1 ošetřovací den
lůžek k 31.12.	hospitalizovaných	lékaře/den	sestry u lůžka/den			
^	^	^	^	^	^	^

ošetřovatelská péče

OLÚ - Oblastní charita Červený Kostelec - Domov Sv. Josefa, Dvůr Králové nad Labem

Počet		Prům. obsazená lůžka na 1 úvazek		Využití lůžek ve dnech	Průměrná ošetřovací doba	Náklady na 1 ošetřovací den
lůžek k 31.12.	hospitalizovaných	lékaře/den	sestry u lůžka/den			
28	186	16,6	1,5	281,7	42,4	.

neurologie (28)

1) Do celku nejsou zahrnuty překlady pacientů mezi odděleními.

Zdravotnictví - Královéhradecký kraj

1 Demografie		35 Počty zdravotnických zařízení - pokračování		
2	Počet obyvatel k 1.7.	553 290	41 Léčebny tuberkulózy a respiračních nemocí	-
3	└ z toho: ženy	281 367	42 Psychiatrické léčebny	1
4	Počet obyvatel k 31.12.	552 946	43 Lázeňské léčebny	3
	z toho:		44 Ostatní lůžková zařízení	8
5	└ ženy celkem	281 289	45 Samostatná ambulantní zařízení	1 352
6	└└ z toho: ženy 15-49 let	126 576	46 Kojenecké ústavy a dětské domovy	1
7	└ děti (0-14 let)	81 789	47 Dětská centra a stacionáře	1
8	└ dorost (15-19 let)	27 779	48 Stacionáře pro dospělé	1
9	Index stáří	120,5	49 Zvláštní zdravotnická zařízení - ostatní	20
10	Mrtvě narození	22	50 Lékárny (vč. OOVL)	169
11	Živě narození	5 467	51 Výdejny zdravotnických prostředků (vč. očních optik s optometristou)	25
12	na 1000 obyvatel	9,9	52 Orgány ochrany veřejného zdraví	1
13	Zemřelí do 28 dnů	10	z toho:	
14	na 1 000 živě narozených	1,8	53 └ zdravotní ústav	-
15	Zemřelí do 1 roku	18	54 └ krajská hygienická stanice	1
16	na 1 000 živě narozených	3,3	55 Ostatní zdravotnická zařízení	3
17	Zemřelí celkem	5 825	56 Lékárenská péče celkem	
18	na 1 000 obyvatel	10,5	57 Počet obyvatel na 1 lékárně (vč. OOVL)	3 272
	z toho:		58 Farmaceuti (přepočtený počet)	400,56
19	└ novotvary	1 416	59 Farmaceutičtí asistenti (přepočtený počet)	199,38
20	└ nemoci oběhové	2 903	60 Počet expedovaných receptů a poukazů	4 109 409
21	└ poranění a otravy	322	61 Tržby za léčiva a zdrav.prostředky na 1 ob.	9 085
22	└ z toho: sebevraždy	105	62 Lůžka	
23	Standardizovaná úmrtnost celkem	672,5	63 Lůžka celkem	5 845
	z toho:		v tom:	
24	└ muži	863,5	64 └ nemocnice celkem	3 331
25	└ ženy	528,3	65 └ na 10 tis. obyv. k 31.12.	60,2
26	Potraty celkem	2 010	66 └ nem. soukromé (zřiz. fyz. nebo práv. os.)	1 994
27	na 1 000 žen fertil. věku (15-49 let)	15,8	67 └ léčebny pro dlouhodobě nemocné	438
	z toho:		68 └ léčebny tuberkulózy a respirač. nemocí	-
28	└ umělá přerušení těhotenství (UPT)	1 246	69 └ psychiatrické léčebny	56
29	na 1 000 žen fertilního věku	9,8	70 └ lázeňské léčebny	1 488
30	Procento žen užívající antikoncepci	56,8	71 └ ostatní lůžková zařízení	532
31	Sňatky	2 337	72 Lékaři, vč. zubních lékařů (PP)	
32	na 1 000 obyvatel	4,2	73 Lůžková péče celkem	634,86
33	Rozvody	1 354	v tom:	
34	na 1 000 obyvatel	2,4	74 └ nemocnice	574,18
35 Počty zdravotnických zařízení			75 └ léčebny pro dlouhodobě nemocné	22,70
36	Nemocnice celkem	9	76 └ léčebny tuberkulózy a respirač. nemocí	-
	z toho:		77 └ psychiatrické léčebny	1,50
37	└ nemocnice následné péče	-	78 └ lázeňské léčebny	22,52
38	└ nem. soukromé (zřiz. fyz. nebo práv. os.)	8	79 └ ostatní lůžková zařízení	13,96
39	└ z toho: následné péče	-		
40	Léčebny pro dlouhodobě nemocné	5		

Zdravotnictví - Královéhradecký kraj

72 Lékaři, vč. zubních lékařů (PP) - pokračování		119 Prům. měs. plat v Kč (dle platných předpisů o platu)		
80	Ambulantní péče (vč. SVLS) celkem	1 861,03	120 Celkem	32 056
	v tom:		z toho:	
81	ambulantní části nemocnic	587,68	121 lékaři a zubní lékaři	69 311
82	ambulantní části ost. lůžkových zařízení	2,10	122 všeobecné sestry a porodní asistentky	30 964
83	samostatná ambulantní zařízení celkem	1 271,25	123 ost.zdrav.prac. nelékaři s odb.způsobností	30 397
	z toho:		124 Prům. měs. mzda v Kč (dle platných předpisů o mzdě)	
84	praktičtí lékaři pro dospělé	250,52	125 Celkem	24 075
85	praktičtí lékaři pro děti a dorost	115,57	z toho:	
86	praktičtí zubní lékaři	344,24	126 lékaři a zubní lékaři	54 475
87	praktičtí ženští lékaři	61,00	127 všeobecné sestry a porodní asistentky	23 469
88	lékaři specialisté (vyjma SVLS)	347,11	128 ost.zdrav.prac. nelékaři s odb.způsobností	23 330
89	Společ. vyšetřovací a léčebné složky (SVLS)	210,34	129 Počet ambulantních ošetření (bez SVLS, ZZS a AR)	
90	Ostatní zdravotnická zařízení	49,48	130 Ošetření (vyšetření) v ambulantní péči	7 268 616
91 Evidenční počet zaměstnanců a zaměstnavatelé (PP)			131 na 1 obyvatele	13,1
92	Pracovníci celkem	13 683,80	132 Zdravotní stav	
	v tom:		133 Hospitalizovaní v nem. na 100 000 obyv.	19 182
93	lékaři	1 947,54	134 Pracovní neschopnost	
94	zubní lékaři	385,20	135 poč. hlášených případů na 100 nem. poj.	28,7
95	farmaceuti	411,48	136 průměrné % pracovní neschopnosti	3,480
96	ostatní odborní pracovníci ve zdravotnictví	8 188,38	137 Nově hlášená vybraná onemocnění	
	v tom:		138 jiné infekce způsob. salmonelami (A02)	820
97	ZPBD	5 817,13	139 TBC celkem (A15-19)	20
	z toho:		140 z toho: dýchacího ústrojí (A15-16)	18
98	všeobecné sestry a porodní asistentky	4 470,12	141 syfilis (A50-53)	12
99	ZPSZ	648,48	142 gonokoková infekce (A54)	17
100	ZPOD	1 581,80	143 virová encefalitida přen. klíšťaty (A84)	9
101	jiní odborní pracovníci (JOP) a dentisté	140,97	144 infekční mononukleóza (B27)	75
102	pedagogičtí pracovníci	13,71	145 bakteriální meningitida (G00)	9
103	technicko-hospodářští pracovníci (THP)	1 070,95	146 Nově hlášené případy zhoub. novotvarů a novotvarů in situ (C00-97, D00-09) (r.2010)	4 549
104	dělníci a provozní pracovníci	1 666,54	z toho:	
105 Smluvní pracovníci (PP) ve zdravotnictví			147 ZN plic - muži (C33-34)	275
106	Pracovníci celkem	470,79	148 ZN prsu - ženy (C50)	310
	v tom:		149 ZN kolorekta - muži (C18-21)	265
107	lékaři	199,49	150 ZN kolorekta - ženy (C18-21)	185
108	zubní lékaři	13,14	151 Počet živě naroz. dětí s vroz. vadou (r.2011)	273
109	farmaceuti	13,40	152 Počet dispenzar. onemocnění dětí a dorostu	64 498
110	ostatní odborní pracovníci ve zdravotnictví	167,55	153 Počet dispenzarizovaných u PL pro dospělé pro:	
	v tom:		154 hypertenzní nemoci (I10-15)	108 879
111	ZPBD	114,96	155 ischemické nemoci srdeční (I20-25)	40 205
	z toho:		156 cévní nemoci mozku (I60-69)	11 152
112	všeobecné sestry a porodní asistentky	84,64	157 Počet léčených diabetiků k 31.12.	47 717
113	ZPSZ	13,26		
114	ZPOD	38,62		
115	jiní odborní pracovníci (JOP) a dentisté	0,71		
116	pedagogičtí pracovníci	-		
117	technicko-hospodářští pracovníci (THP)	49,03		
118	dělníci a provozní pracovníci	28,18		

Zdravotnictví okresu Hradec Králové

1 Demografie		35 Počty zdravotnických zařízení - pokračování		
2	Počet obyvatel k 1.7.	162 671	41 Léčebny tuberkulózy a respiračních nemocí	-
3	└ z toho: ženy	83 388	42 Psychiatrické léčebny	1
4	Počet obyvatel k 31.12.	162 689	43 Lázeňské léčebny	-
	z toho:		44 Ostatní lůžková zařízení	-
5	└ ženy celkem	83 417	45 Samostatná ambulantní zařízení	453
6	└└ z toho: ženy 15-49 let	37 290	46 Kojenecké ústavy a dětské domovy	-
7	└ děti (0-14 let)	23 397	47 Dětská centra a stacionáře	1
8	└ dorost (15-19 let)	7 625	48 Stacionáře pro dospělé	-
9	Index stáří	130,1	49 Zvláštní zdravotnická zařízení - ostatní	5
10	Mrtvě narození	5	50 Lékárny (vč. OOVL)	56
11	Živě narození	1 644	51 Výdejny zdravotnických prostředků (vč. očních optik s optometristou)	10
12	na 1000 obyvatel	10,1	52 Orgány ochrany veřejného zdraví	1
13	Zemřelí do 28 dnů	3	z toho:	
14	na 1 000 živě narozených	1,8	53 └ zdravotní ústav	-
15	Zemřelí do 1 roku	5	54 └ krajská hygienická stanice	1
16	na 1 000 živě narozených	3,0	55 Ostatní zdravotnická zařízení	1
17	Zemřelí celkem	1 622	56 Lékárenská péče celkem	
18	na 1 000 obyvatel	10,0	57 Počet obyvatel na 1 lékárně (vč. OOVL)	2 905
	z toho:		58 Farmaceuti (přepočtený počet)	158,17
19	└ novotvary	400	59 Farmaceutičtí asistenti (přepočtený počet)	79,35
20	└ nemoci oběhové	779	60 Počet expedovaných receptů a poukazů	1 413 906
21	└ poranění a otravy	78	61 Tržby za léčiva a zdrav.prostředky na 1 ob.	18 193
22	└ z toho: sebevraždy	20	62 Lůžka	
23	Standardizovaná úmrtnost celkem	610,3	63 Lůžka celkem	1 765
	z toho:		v tom:	
24	└ muži	769,8	64 └ nemocnice celkem	1 464
25	└ ženy	482,5	65 └ na 10 tis. obyv. k 31.12.	90,0
26	Potraty celkem	595	66 └ nem. soukromé (zřiz. fyz. nebo práv. os.)	127
27	na 1 000 žen fertil. věku (15-49 let)	15,9	67 └ léčebny pro dlouhodobě nemocné	245
	z toho:		68 └ léčebny tuberkulózy a respirač. nemocí	-
28	└ umělá přerušení těhotenství (UPT)	370	69 └ psychiatrické léčebny	56
29	na 1 000 žen fertilního věku	9,9	70 └ lázeňské léčebny	-
30	Procento žen užívající antikoncepci	.	71 └ ostatní lůžková zařízení	-
31	Sňatky	715	72 Lékaři, vč. zubních lékařů (PP)	
32	na 1 000 obyvatel	4,4	73 Lůžková péče celkem	340,19
33	Rozvody	349	v tom:	
34	na 1 000 obyvatel	2,1	74 └ nemocnice	327,34
35 Počty zdravotnických zařízení			75 └ léčebny pro dlouhodobě nemocné	11,35
36	Nemocnice celkem	2	76 └ léčebny tuberkulózy a respirač. nemocí	-
	z toho:		77 └ psychiatrické léčebny	1,50
37	└ nemocnice následné péče	-	78 └ lázeňské léčebny	-
38	└ nem. soukromé (zřiz. fyz. nebo práv. os.)	1	79 └ ostatní lůžková zařízení	-
39	└ z toho: následné péče	-		
40	Léčebny pro dlouhodobě nemocné	2		

Zdravotnictví okresu Hradec Králové

72 Lékaři, vč. zubních lékařů (PP) - pokračování			119 Prům. měs. plat v Kč (dle platných předpisů o platu)		
80	Ambulantní péče (vč. SVLS) celkem	855,34	120	Celkem	.
	v tom:			z toho:	
81	ambulantní části nemocnic	390,53	121	lékaři a zubní lékaři	.
82	ambulantní části ost. lůžkových zařízení	-	122	všeobecné sestry a porodní asistentky	.
83	samostatná ambulantní zařízení celkem	464,81	123	ost.zdrav.prac. nelékaři s odb.způsobností	.
	z toho:		124 Prům. měs. mzda v Kč (dle platných předpisů o mzdě)		
84	praktičtí lékaři pro dospělé	74,20	125	Celkem	.
85	praktičtí lékaři pro děti a dorost	34,92		z toho:	
86	praktičtí zubní lékaři	126,86	126	lékaři a zubní lékaři	.
87	praktičtí ženští lékaři	18,80	127	všeobecné sestry a porodní asistentky	.
88	lékaři specialisté (vyjma SVLS)	131,49	128	ost.zdrav.prac. nelékaři s odb.způsobností	.
89	Společ. vyšetřovací a léčebné složky (SVLS)	114,04	129 Počet ambulantních ošetření (bez SVLS, ZZS a AR)		
90	Ostatní zdravotnická zařízení	45,08	130	Ošetření (vyšetření) v ambulantní péči	2 743 581
91 Evidenční počet zaměstnanců a zaměstnavatelé (PP)			131	na 1 obyvatele	16,9
92	Pracovníci celkem	6 607,68	132 Zdravotní stav		
	v tom:		133	Hospitalizovaní v nem. na 100 000 obyv.	16 110
93	lékaři	938,44	134	Pracovní neschopnost	
94	zubní lékaři	157,06	135	poč. hlášených případů na 100 nem. poj.	25,8
95	farmaceuti	172,79	136	průměrné % pracovní neschopnosti	3,037
96	ostatní odborní pracovníci ve zdravotnictví	3 955,41	137	Nově hlášená vybraná onemocnění	
	v tom:		138	jiné infekce způsob. salmonelami (A02)	204
97	ZPBD	2 852,56	139	TBC celkem (A15-19)	4
	z toho:		140	z toho: dýchacího ústrojí (A15-16)	4
98	všeobecné sestry a porodní asistentky	2 091,77	141	syfilis (A50-53)	4
99	ZPSZ	238,57	142	gonokoková infekce (A54)	6
100	ZPOD	746,36	143	virová encefalitida přen. klíšťaty (A84)	3
101	jiní odborní pracovníci (JOP) a dentisté	117,92	144	infekční mononukleóza (B27)	6
102	pedagogičtí pracovníci	0,50	145	bakteriální meningitida (G00)	8
103	technicko-hospodářští pracovníci (THP)	596,14	146	Nově hlášené případy zhoub. novotvarů a novotvarů in situ (C00-97, D00-09) (r.2010)	1 388
104	dělníci a provozní pracovníci	787,34		z toho:	
105 Smluvní pracovníci (PP) ve zdravotnictví			147	ZN plic - muži (C33-34)	86
106	Pracovníci celkem	234,60	148	ZN prsu - ženy (C50)	115
	v tom:		149	ZN kolorekta - muži (C18-21)	74
107	lékaři	118,02	150	ZN kolorekta - ženy (C18-21)	57
108	zubní lékaři	10,51	151	Počet živě naroz. dětí s vroz. vadou (r.2011)	77
109	farmaceuti	4,67	152	Počet dispenzar. onemocnění dětí a dorostu	22 123
110	ostatní odborní pracovníci ve zdravotnictví	52,94	153	Počet dispenzarizovaných u PL pro dospělé pro:	
	v tom:		154	hypertenzní nemoci (I10-15)	35 623
111	ZPBD	36,83	155	ischemické nemoci srdeční (I20-25)	13 339
	z toho:		156	cévní nemoci mozku (I60-69)	2 936
112	všeobecné sestry a porodní asistentky	25,52	157	Počet léčených diabetiků k 31.12.	15 671
113	ZPSZ	7,66			
114	ZPOD	7,94			
115	jiní odborní pracovníci (JOP) a dentisté	0,51			
116	pedagogičtí pracovníci	-			
117	technicko-hospodářští pracovníci (THP)	36,75			
118	dělníci a provozní pracovníci	11,71			

Zdravotnictví okresu Jičín

1 Demografie		35 Počty zdravotnických zařízení - pokračování		
2	Počet obyvatel k 1.7.	79 535	41 Léčebny tuberkulózy a respiračních nemocí	-
3	└ z toho: ženy	40 027	42 Psychiatrické léčebny	-
4	Počet obyvatel k 31.12.	79 314	43 Lázeňské léčebny	1
	z toho:		44 Ostatní lůžková zařízení	-
5	└ ženy celkem	39 985	45 Samostatná ambulantní zařízení	195
6	└└ z toho: ženy 15-49 let	17 979	46 Kojenecké ústavy a dětské domovy	-
7	└ děti (0-14 let)	11 630	47 Dětská centra a stacionáře	-
8	└ dorost (15-19 let)	3 981	48 Stacionáře pro dospělé	-
9	Index stáří	119,8	49 Zvláštní zdravotnická zařízení - ostatní	4
10	Mrtvě narození	3	50 Lékárny (vč. OOVL)	21
11	Živě narození	753	51 Výdejny zdravotnických prostředků (vč. očních optik s optometristou)	5
12	na 1000 obyvatel	9,5	52 Orgány ochrany veřejného zdraví	-
13	Zemřelí do 28 dnů	2	z toho:	
14	na 1 000 živě narozených	2,7	53 └ zdravotní ústav	-
15	Zemřelí do 1 roku	2	54 └ krajská hygienická stanice	-
16	na 1 000 živě narozených	2,7	55 Ostatní zdravotnická zařízení	1
17	Zemřelí celkem	909	56 Lékárenská péče celkem	
18	na 1 000 obyvatel	11,4	57 Počet obyvatel na 1 lékárně (vč. OOVL)	3 777
	z toho:		58 Farmaceuti (přepočtený počet)	46,23
19	└ novotvary	228	59 Farmaceutičtí asistenti (přepočtený počet)	27,85
20	└ nemoci oběhové	451	60 Počet expedovaných receptů a poukazů	567 700
21	└ poranění a otravy	59	61 Tržby za léčiva a zdrav.prostředky na 1 ob.	5 293
22	└ z toho: sebevraždy	17	62 Lůžka	
23	Standardizovaná úmrtnost celkem	718,8	63 Lůžka celkem	742
	z toho:		v tom:	
24	└ muži	947,8	64 └ nemocnice celkem	291
25	└ ženy	541,7	65 └ na 10 tis. obyv. k 31.12.	36,7
26	Potraty celkem	286	66 └ nem. soukromé (zřiz. fyz. nebo práv. os.)	291
27	na 1 000 žen fertil. věku (15-49 let)	15,8	67 └ léčebny pro dlouhodobě nemocné	111
	z toho:		68 └ léčebny tuberkulózy a respirač. nemocí	-
28	└ umělá přerušení těhotenství (UPT)	186	69 └ psychiatrické léčebny	-
29	na 1 000 žen fertilního věku	10,3	70 └ lázeňské léčebny	340
30	Procento žen užívající antikoncepci	.	71 └ ostatní lůžková zařízení	-
31	Sňatky	336	72 Lékaři, vč. zubních lékařů (PP)	
32	na 1 000 obyvatel	4,2	73 Lůžková péče celkem	71,86
33	Rozvody	160	v tom:	
34	na 1 000 obyvatel	2,0	74 └ nemocnice	55,87
35 Počty zdravotnických zařízení			75 └ léčebny pro dlouhodobě nemocné	7,00
36	Nemocnice celkem	1	76 └ léčebny tuberkulózy a respirač. nemocí	-
	z toho:		77 └ psychiatrické léčebny	-
37	└ nemocnice následné péče	-	78 └ lázeňské léčebny	8,99
38	└ nem. soukromé (zřiz. fyz. nebo práv. os.)	1	79 └ ostatní lůžková zařízení	-
39	└ z toho: následné péče	-		
40	Léčebny pro dlouhodobě nemocné	1		

Zdravotnictví okresu Jičín

72 Lékaři, vč. zubních lékařů (PP) - pokračování			119 Prům. měs. plat v Kč (dle platných předpisů o platu)		
80	Ambulantní péče (vč. SVLS) celkem	198,34	120	Celkem	.
	v tom:			z toho:	
81	ambulantní části nemocnic	35,80	121	lékaři a zubní lékaři	.
82	ambulantní části ost. lůžkových zařízení	-	122	všeobecné sestry a porodní asistentky	.
83	samostatná ambulantní zařízení celkem	162,54	123	ost.zdrav.prac. nelékaři s odb.způsobností	.
	z toho:		124 Prům. měs. mzda v Kč (dle platných předpisů o mzdě)		
84	praktičtí lékaři pro dospělé	36,25	125	Celkem	.
85	praktičtí lékaři pro děti a dorost	16,50		z toho:	
86	praktičtí zubní lékaři	41,19	126	lékaři a zubní lékaři	.
87	praktičtí ženští lékaři	8,60	127	všeobecné sestry a porodní asistentky	.
88	lékaři specialisté (vyjma SVLS)	42,22	128	ost.zdrav.prac. nelékaři s odb.způsobností	.
89	Společ. vyšetřovací a léčebné složky (SVLS)	19,38	129 Počet ambulantních ošetření (bez SVLS, ZZS a AR)		
90	Ostatní zdravotnická zařízení	3,55	130	Ošetření (vyšetření) v ambulantní péči	905 640
91 Evidenční počet zaměstnanců a zaměstnavatelé (PP)			131	na 1 obyvatele	11,4
92	Pracovníci celkem	1 601,63	132 Zdravotní stav		
	v tom:		133	Hospitalizovaní v nem. na 100 000 obyv.	20 058
93	lékaři	231,04	134	Pracovní neschopnost	
94	zubní lékaři	40,09	135	poč. hlášených případů na 100 nem. poj.	30,4
95	farmaceuti	43,63	136	průměrné % pracovní neschopnosti	3,543
96	ostatní odborní pracovníci ve zdravotnictví	898,33	137	Nově hlášená vybraná onemocnění	
	v tom:		138	jiné infekce způsob. salmonelami (A02)	71
97	ZPBD	622,32	139	TBC celkem (A15-19)	1
	z toho:		140	z toho: dýchacího ústrojí (A15-16)	1
98	všeobecné sestry a porodní asistentky	493,93	141	syfilis (A50-53)	3
99	ZPSZ	83,65	142	gonokoková infekce (A54)	3
100	ZPOD	184,36	143	virová encefalitida přen. klíšťaty (A84)	1
101	jiní odborní pracovníci (JOP) a dentisté	8,00	144	infekční mononukleóza (B27)	6
102	pedagogičtí pracovníci	-	145	bakteriální meningitida (G00)	-
103	technicko-hospodářští pracovníci (THP)	114,64	146	Nově hlášené případy zhoub. novotvarů a novotvarů in situ (C00-97, D00-09) (r.2010)	660
104	dělníci a provozní pracovníci	273,90		z toho:	
105 Smluvní pracovníci (PP) ve zdravotnictví			147	ZN plic - muži (C33-34)	39
106	Pracovníci celkem	82,81	148	ZN prsu - ženy (C50)	28
	v tom:		149	ZN kolorekta - muži (C18-21)	48
107	lékaři	20,26	150	ZN kolorekta - ženy (C18-21)	26
108	zubní lékaři	1,54	151	Počet živě naroz. dětí s vroz. vadou (r.2011)	40
109	farmaceuti	2,60	152	Počet dispenzar. onemocnění dětí a dorostu	6 181
110	ostatní odborní pracovníci ve zdravotnictví	42,46	153	Počet dispenzarizovaných u PL pro dospělé pro:	
	v tom:		154	hypertenzní nemoci (I10-15)	14 243
111	ZPBD	27,11	155	ischemické nemoci srdeční (I20-25)	6 135
	z toho:		156	cévní nemoci mozku (I60-69)	1 272
112	všeobecné sestry a porodní asistentky	14,36	157	Počet léčených diabetiků k 31.12.	6 208
113	ZPSZ	1,03			
114	ZPOD	14,32			
115	jiní odborní pracovníci (JOP) a dentisté	-			
116	pedagogičtí pracovníci	-			
117	technicko-hospodářští pracovníci (THP)	3,06			
118	dělníci a provozní pracovníci	12,89			

Zdravotnictví okresu Náchod

1 Demografie		35 Počty zdravotnických zařízení - pokračování		
2	Počet obyvatel k 1.7.	112 062	41 Léčebny tuberkulózy a respiračních nemocí	-
3	└ z toho: ženy	57 192	42 Psychiatrické léčebny	-
4	Počet obyvatel k 31.12.	111 874	43 Lázeňské léčebny	1
	z toho:		44 Ostatní lůžková zařízení	1
5	└ ženy celkem	57 078	45 Samostatná ambulantní zařízení	235
6	└└ z toho: ženy 15-49 let	25 637	46 Kojenecké ústavy a dětské domovy	-
7	└ děti (0-14 let)	16 939	47 Dětská centra a stacionáře	-
8	└ dorost (15-19 let)	5 959	48 Stacionáře pro dospělé	-
9	Index stáří	119,2	49 Zvláštní zdravotnická zařízení - ostatní	4
10	Mrtvě narození	5	50 Lékárny (vč. OOVL)	35
11	Živě narození	1 091	51 Výdejny zdravotnických prostředků (vč. očních optik s optometristou)	4
12	na 1000 obyvatel	9,7	52 Orgány ochrany veřejného zdraví	-
13	Zemřelí do 28 dnů	2	z toho:	
14	na 1 000 živě narozených	1,8	53 └ zdravotní ústav	-
15	Zemřelí do 1 roku	4	54 └ krajská hygienická stanice	-
16	na 1 000 živě narozených	3,7	55 Ostatní zdravotnická zařízení	-
17	Zemřelí celkem	1 214	56 Lékárenská péče celkem	
18	na 1 000 obyvatel	10,8	57 Počet obyvatel na 1 lékárně (vč. OOVL)	3 196
	z toho:		58 Farmaceuti (přepočtený počet)	74,98
19	└ novotvary	297	59 Farmaceutičtí asistenti (přepočtený počet)	33,24
20	└ nemoci oběhové	619	60 Počet expedovaných receptů a poukazů	842 564
21	└ poranění a otravy	62	61 Tržby za léčiva a zdrav.prostředky na 1 ob.	6 649
22	└ z toho: sebevraždy	23	62 Lůžka	
23	Standardizovaná úmrtnost celkem	681,5	63 Lůžka celkem	1 019
	z toho:		v tom:	
24	└ muži	852,1	64 └ nemocnice celkem	612
25	└ ženy	555,1	65 └ na 10 tis. obyv. k 31.12.	54,7
26	Potraty celkem	451	66 └ nem. soukromé (zřiz. fyz. nebo práv. os.)	612
27	na 1 000 žen fertil. věku (15-49 let)	17,5	67 └ léčebny pro dlouhodobě nemocné	-
	z toho:		68 └ léčebny tuberkulózy a respirač. nemocí	-
28	└ umělá přerušení těhotenství (UPT)	281	69 └ psychiatrické léčebny	-
29	na 1 000 žen fertilního věku	10,9	70 └ lázeňské léčebny	377
30	Procento žen užívající antikoncepci	.	71 └ ostatní lůžková zařízení	30
31	Sňatky	488	72 Lékaři, vč. zubních lékařů (PP)	
32	na 1 000 obyvatel	4,4	73 Lůžková péče celkem	77,77
33	Rozvody	290	v tom:	
34	na 1 000 obyvatel	2,6	74 └ nemocnice	72,02
35 Počty zdravotnických zařízení			75 └ léčebny pro dlouhodobě nemocné	-
36	Nemocnice celkem	1	76 └ léčebny tuberkulózy a respirač. nemocí	-
	z toho:		77 └ psychiatrické léčebny	-
37	└ nemocnice následné péče	-	78 └ lázeňské léčebny	3,70
38	└ nem. soukromé (zřiz. fyz. nebo práv. os.)	1	79 └ ostatní lůžková zařízení	2,05
39	└ z toho: následné péče	-		
40	Léčebny pro dlouhodobě nemocné	-		

Zdravotnictví okresu Náchod

72 Lékaři, vč. zubních lékařů (PP) - pokračování			119 Prům. měs. plat v Kč (dle platných předpisů o platu)		
80	Ambulantní péče (vč. SVLS) celkem	280,15	120	Celkem	.
	v tom:			z toho:	
81	ambulantní části nemocnic	56,76	121	lékaři a zubní lékaři	.
82	ambulantní části ost. lůžkových zařízení	-	122	všeobecné sestry a porodní asistentky	.
83	samostatná ambulantní zařízení celkem	223,39	123	ost.zdrav.prac. nelékaři s odb.způsobností	.
	z toho:		124 Prům. měs. mzda v Kč (dle platných předpisů o mzdě)		
84	praktičtí lékaři pro dospělé	54,60	125	Celkem	.
85	praktičtí lékaři pro děti a dorost	22,65		z toho:	
86	praktičtí zubní lékaři	63,40	126	lékaři a zubní lékaři	.
87	praktičtí ženští lékaři	11,05	127	všeobecné sestry a porodní asistentky	.
88	lékaři specialisté (vyjma SVLS)	61,24	128	ost.zdrav.prac. nelékaři s odb.způsobností	.
89	Společ. vyšetřovací a léčebné složky (SVLS)	29,51	129 Počet ambulantních ošetření (bez SVLS, ZZS a AR)		
90	Ostatní zdravotnická zařízení	-	130	Ošetření (vyšetření) v ambulantní péči	1 318 850
91 Evidenční počet zaměstnanců a zaměstnavatelé (PP)			131	na 1 obyvatele	11,8
92	Pracovníci celkem	1 816,20	132 Zdravotní stav		
	v tom:		133	Hospitalizovaní v nem. na 100 000 obyv.	20 831
93	lékaři	286,40	134	Pracovní neschopnost	
94	zubní lékaři	66,00	135	poč. hlášených případů na 100 nem. poj.	31,7
95	farmaceuti	76,01	136	průměrné % pracovní neschopnosti	3,689
96	ostatní odborní pracovníci ve zdravotnictví	1 171,98	137	Nově hlášená vybraná onemocnění	
	v tom:		138	jiné infekce způsob. salmonelami (A02)	226
97	ZPBD	806,28	139	TBC celkem (A15-19)	6
	z toho:		140	z toho: dýchacího ústrojí (A15-16)	5
98	všeobecné sestry a porodní asistentky	649,90	141	syfilis (A50-53)	2
99	ZPSZ	89,48	142	gonokoková infekce (A54)	4
100	ZPOD	273,42	143	virová encefalitida přen. klíšťaty (A84)	3
101	jiní odborní pracovníci (JOP) a dentisté	2,80	144	infekční mononukleóza (B27)	39
102	pedagogičtí pracovníci	1,00	145	bakteriální meningitida (G00)	-
103	technicko-hospodářští pracovníci (THP)	142,52	146	Nově hlášené případy zhoub. novotvarů a novotvarů in situ (C00-97, D00-09) (r.2010)	951
104	dělníci a provozní pracovníci	72,29		z toho:	
105 Smluvní pracovníci (PP) ve zdravotnictví			147	ZN plic - muži (C33-34)	56
106	Pracovníci celkem	21,52	148	ZN prsu - ženy (C50)	76
	v tom:		149	ZN kolorekta - muži (C18-21)	52
107	lékaři	5,72	150	ZN kolorekta - ženy (C18-21)	33
108	zubní lékaři	-	151	Počet živě naroz. dětí s vroz. vadou (r.2011)	43
109	farmaceuti	1,00	152	Počet dispenzar. onemocnění dětí a dorostu	14 214
110	ostatní odborní pracovníci ve zdravotnictví	11,96	153	Počet dispenzarizovaných u PL pro dospělé pro:	
	v tom:		154	hypertenzní nemoci (I10-15)	20 952
111	ZPBD	9,29	155	ischemické nemoci srdeční (I20-25)	7 060
	z toho:		156	cévní nemoci mozku (I60-69)	2 394
112	všeobecné sestry a porodní asistentky	6,09	157	Počet léčených diabetiků k 31.12.	7 373
113	ZPSZ	-			
114	ZPOD	2,67			
115	jiní odborní pracovníci (JOP) a dentisté	-			
116	pedagogičtí pracovníci	-			
117	technicko-hospodářští pracovníci (THP)	1,10			
118	dělníci a provozní pracovníci	1,74			

Zdravotnictví okresu Rychnov nad Kněžnou

1 Demografie		35 Počty zdravotnických zařízení - pokračování		
2	Počet obyvatel k 1.7.	79 090	41 Léčebny tuberkulózy a respiračních nemocí	-
3	└ z toho: ženy	40 003	42 Psychiatrické léčebny	-
4	Počet obyvatel k 31.12.	79 169	43 Lázeňské léčebny	-
	z toho:		44 Ostatní lůžková zařízení	-
5	└ ženy celkem	40 052	45 Samostatná ambulantní zařízení	195
6	└└ z toho: ženy 15-49 let	18 329	46 Kojenecké ústavy a dětské domovy	-
7	└ děti (0-14 let)	12 089	47 Dětská centra a stacionáře	-
8	└ dorost (15-19 let)	4 201	48 Stacionáře pro dospělé	1
9	Index stáří	111,1	49 Zvláštní zdravotnická zařízení - ostatní	1
10	Mrtvě narození	3	50 Lékárny (vč. OOV L)	26
11	Živě narození	804	51 Výdejny zdravotnických prostředků (vč. očních optik s optometristou)	1
12	na 1000 obyvatel	10,2	52 Orgány ochrany veřejného zdraví	-
13	Zemřelí do 28 dnů	-	z toho:	
14	na 1 000 živě narozených	-	53 └ zdravotní ústav	-
15	Zemřelí do 1 roku	-	54 └ krajská hygienická stanice	-
16	na 1 000 živě narozených	-	55 Ostatní zdravotnická zařízení	-
17	Zemřelí celkem	841	56 Lékárenská péče celkem	
18	na 1 000 obyvatel	10,6	57 Počet obyvatel na 1 lékárně (vč. OOV L)	3 045
	z toho:		58 Farmaceuti (přepočtený počet)	55,07
19	└ novotvary	185	59 Farmaceutičtí asistenti (přepočtený počet)	19,30
20	└ nemoci oběhové	442	60 Počet expedovaných receptů a poukazů	490 386
21	└ poranění a otravy	41	61 Tržby za léčiva a zdrav.prostředky na 1 ob.	4 443
22	└ z toho: sebevraždy	15	62 Lůžka	
23	Standardizovaná úmrtnost celkem	702,6	63 Lůžka celkem	314
	z toho:		v tom:	
24	└ muži	911,6	64 └ nemocnice celkem	262
25	└ ženy	560,5	65 └ na 10 tis. obyv. k 31.12.	33,1
26	Potraty celkem	230	66 └ nem. soukromé (zřiz. fyz. nebo práv. os.)	262
27	na 1 000 žen fertil. věku (15-49 let)	12,6	67 └ léčebny pro dlouhodobě nemocné	52
	z toho:		68 └ léčebny tuberkulózy a respirač. nemocí	-
28	└ umělá přerušení těhotenství (UPT)	125	69 └ psychiatrické léčebny	-
29	na 1 000 žen fertilního věku	6,8	70 └ lázeňské léčebny	-
30	Procento žen užívající antikoncepci	.	71 └ ostatní lůžková zařízení	-
31	Sňatky	320	72 Lékaři, vč. zubních lékařů (PP)	
32	na 1 000 obyvatel	4,0	73 Lůžková péče celkem	32,70
33	Rozvody	206	v tom:	
34	na 1 000 obyvatel	2,6	74 └ nemocnice	28,85
35 Počty zdravotnických zařízení			75 └ léčebny pro dlouhodobě nemocné	3,85
36	Nemocnice celkem	1	76 └ léčebny tuberkulózy a respirač. nemocí	-
	z toho:		77 └ psychiatrické léčebny	-
37	└ nemocnice následné péče	-	78 └ lázeňské léčebny	-
38	└ nem. soukromé (zřiz. fyz. nebo práv. os.)	1	79 └ ostatní lůžková zařízení	-
39	└ z toho: následné péče	-		
40	Léčebny pro dlouhodobě nemocné	1		

Zdravotnictví okresu Rychnov nad Kněžnou

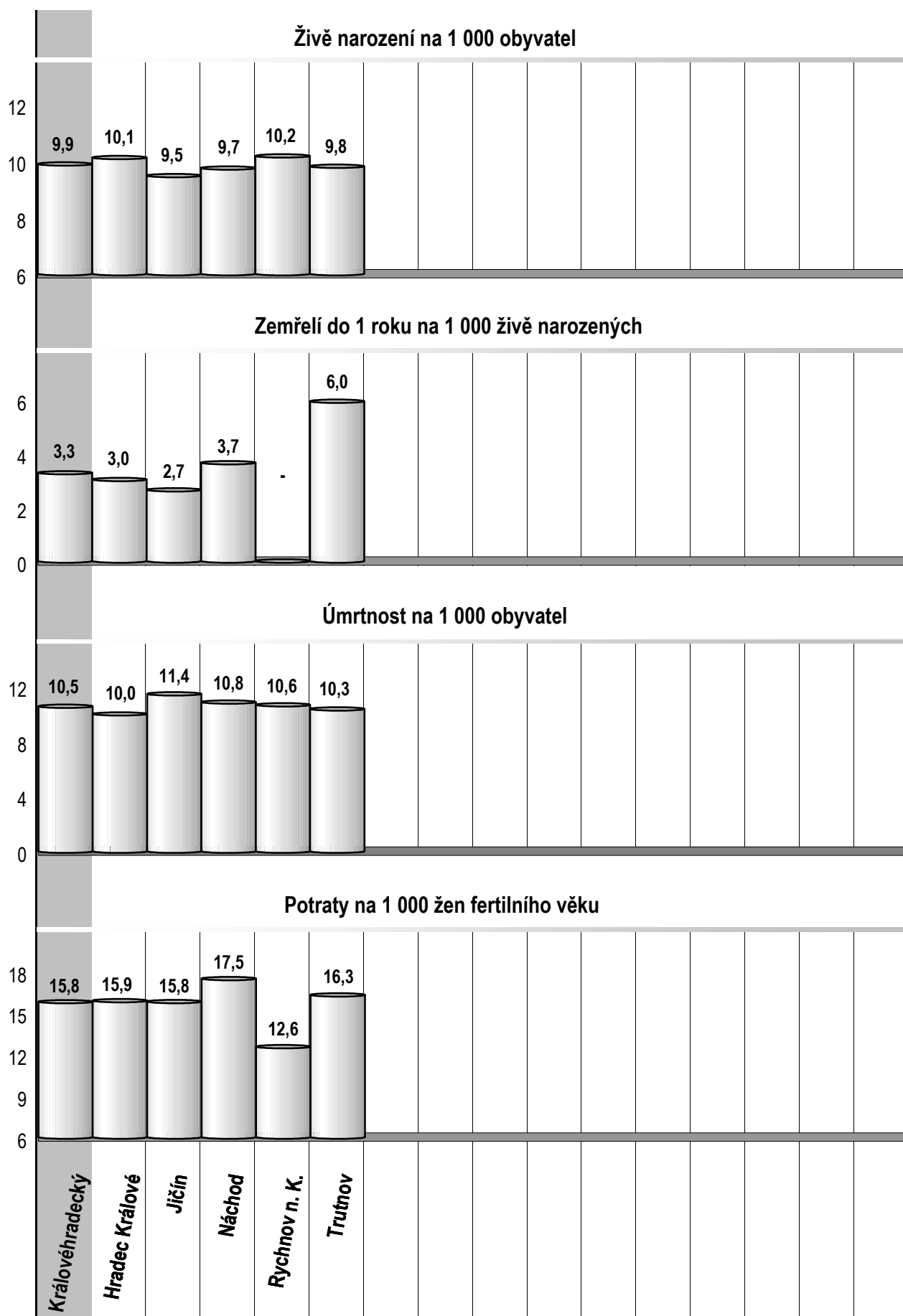
72 Lékaři, vč. zubních lékařů (PP) - pokračování			119 Prům. měs. plat v Kč (dle platných předpisů o platu)		
80	Ambulantní péče (vč. SVLS) celkem	189,82	120	Celkem	.
	v tom:			z toho:	
81	ambulantní části nemocnic	19,63	121	lékaři a zubní lékaři	.
82	ambulantní části ost. lůžkových zařízení	-	122	všeobecné sestry a porodní asistentky	.
83	samostatná ambulantní zařízení celkem	170,19	123	ost.zdrav.prac. nelékaři s odb.způsobností	.
	z toho:		124 Prům. měs. mzda v Kč (dle platných předpisů o mzdě)		
84	praktičtí lékaři pro dospělé	34,80	125	Celkem	.
85	praktičtí lékaři pro děti a dorost	17,10		z toho:	
86	praktičtí zubní lékaři	38,75	126	lékaři a zubní lékaři	.
87	praktičtí ženští lékaři	11,05	127	všeobecné sestry a porodní asistentky	.
88	lékaři specialisté (vyjma SVLS)	44,54	128	ost.zdrav.prac. nelékaři s odb.způsobností	.
89	Společ. vyšetřovací a léčebné složky (SVLS)	14,55	129 Počet ambulantních ošetření (bez SVLS, ZZS a AR)		
90	Ostatní zdravotnická zařízení	-	130	Ošetření (vyšetření) v ambulantní péči	875 636
91 Evidenční počet zaměstnanců a zaměstnavatelé (PP)			131	na 1 obyvatele	11,1
92	Pracovníci celkem	1 052,57	132 Zdravotní stav		
	v tom:		133	Hospitalizovaní v nem. na 100 000 obyv.	19 140
93	lékaři	176,87	134	Pracovní neschopnost	
94	zubní lékaři	41,60	135	poč. hlášených případů na 100 nem. poj.	29,5
95	farmaceuti	52,94	136	průměrné % pracovní neschopnosti	3,512
96	ostatní odborní pracovníci ve zdravotnictví	635,55	137	Nově hlášená vybraná onemocnění	
	v tom:		138	jiné infekce způsob. salmonelami (A02)	154
97	ZPBD	475,87	139	TBC celkem (A15-19)	6
	z toho:		140	z toho: dýchacího ústrojí (A15-16)	5
98	všeobecné sestry a porodní asistentky	395,39	141	syfilis (A50-53)	-
99	ZPSZ	66,59	142	gonokoková infekce (A54)	-
100	ZPOD	90,29	143	virová encefalitida přen. klíšťaty (A84)	1
101	jiní odborní pracovníci (JOP) a dentisté	2,80	144	infekční mononukleóza (B27)	2
102	pedagogičtí pracovníci	-	145	bakteriální meningitida (G00)	1
103	technicko-hospodářští pracovníci (THP)	47,85	146	Nově hlášené případy zhoub. novotvarů a novotvarů in situ (C00-97, D00-09) (r.2010)	553
104	dělníci a provozní pracovníci	97,76		z toho:	
105 Smluvní pracovníci (PP) ve zdravotnictví			147	ZN plic - muži (C33-34)	35
106	Pracovníci celkem	10,13	148	ZN prsu - ženy (C50)	39
	v tom:		149	ZN kolorekta - muži (C18-21)	31
107	lékaři	1,80	150	ZN kolorekta - ženy (C18-21)	27
108	zubní lékaři	0,25	151	Počet živě naroz. dětí s vroz. vadou (r.2011)	50
109	farmaceuti	2,13	152	Počet dispenzar. onemocnění dětí a dorostu	7 876
110	ostatní odborní pracovníci ve zdravotnictví	4,80	153	Počet dispenzarizovaných u PL pro dospělé pro:	
	v tom:		154	hypertenzní nemoci (I10-15)	15 041
111	ZPBD	3,70	155	ischemické nemoci srdeční (I20-25)	4 098
	z toho:		156	cévní nemoci mozku (I60-69)	1 461
112	všeobecné sestry a porodní asistentky	3,50	157	Počet léčených diabetiků k 31.12.	7 040
113	ZPSZ	1,05			
114	ZPOD	0,05			
115	jiní odborní pracovníci (JOP) a dentisté	-			
116	pedagogičtí pracovníci	-			
117	technicko-hospodářští pracovníci (THP)	0,75			
118	dělníci a provozní pracovníci	0,40			

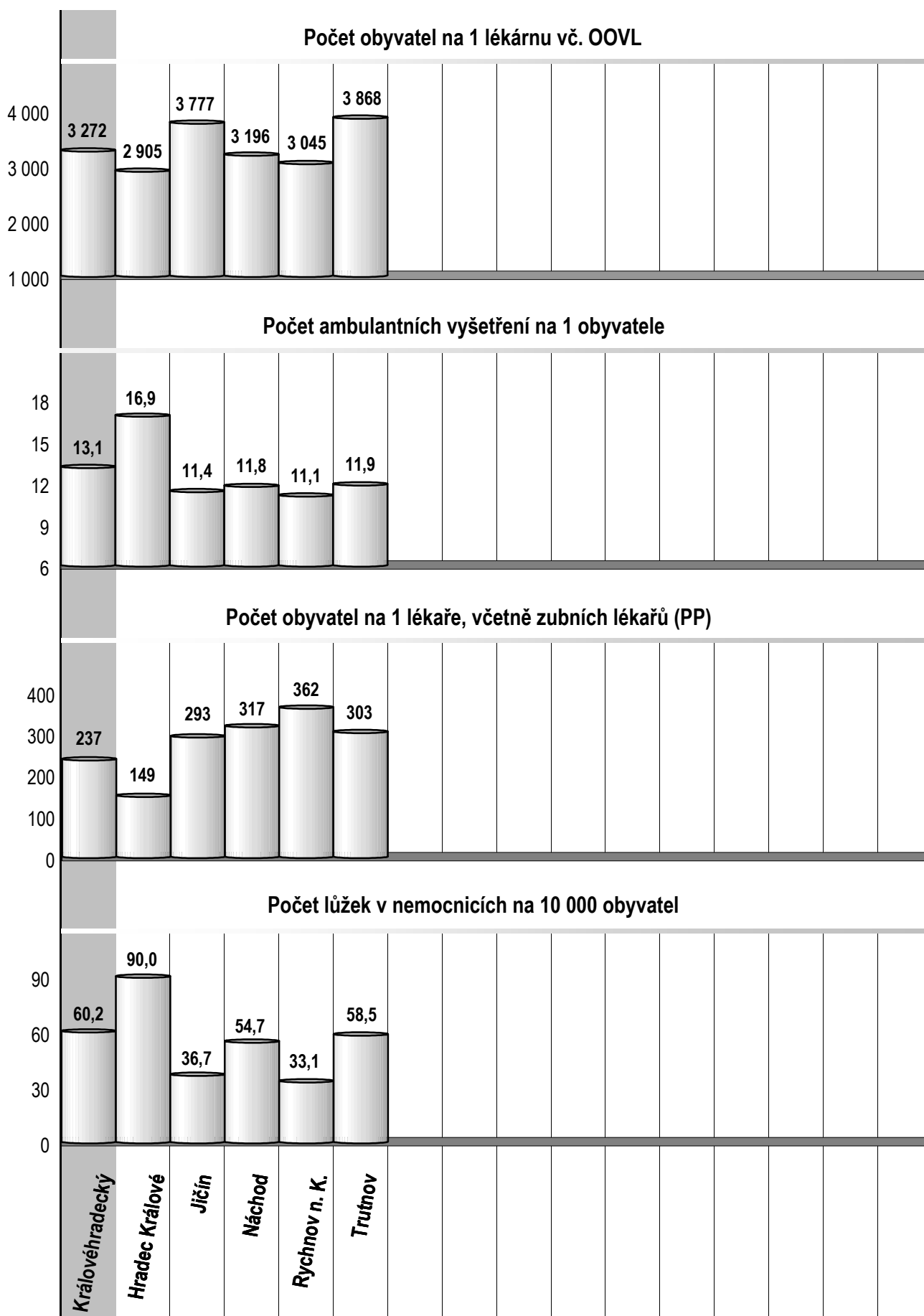
Zdravotnictví okresu Trutnov

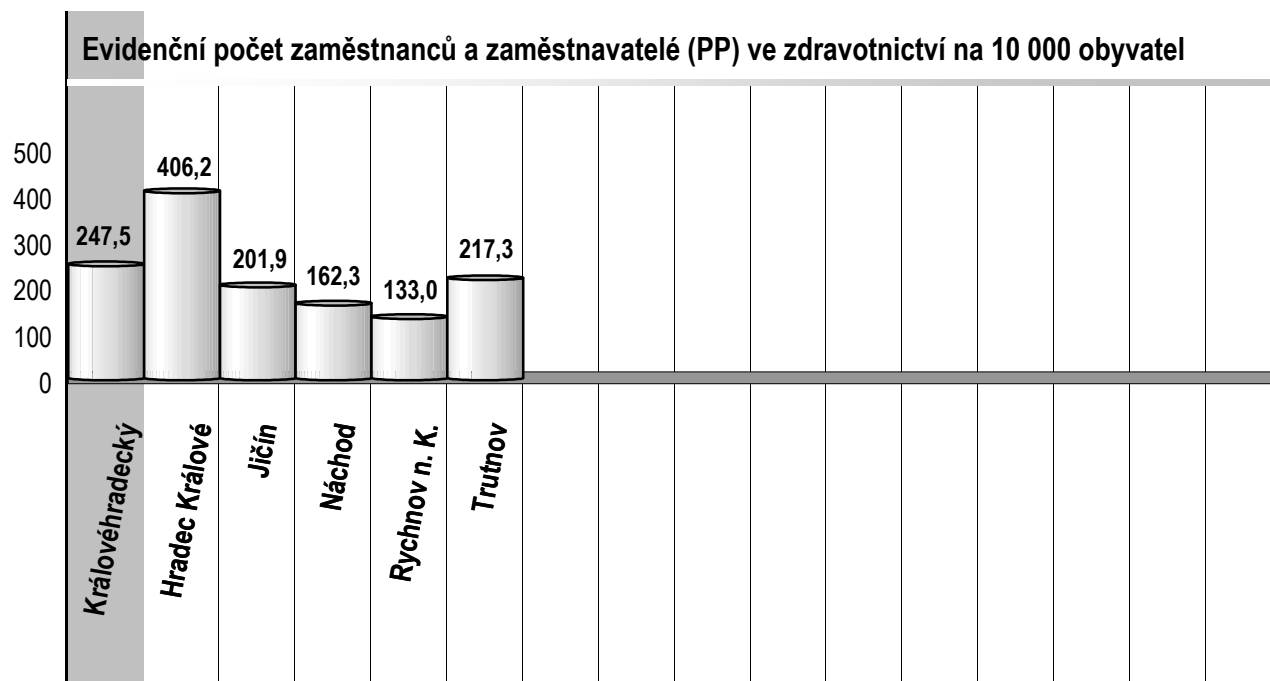
1 Demografie		35 Počty zdravotnických zařízení - pokračování		
2	Počet obyvatel k 1.7.	119 932	41 Léčebny tuberkulózy a respiračních nemocí	-
3	└ z toho: ženy	60 757	42 Psychiatrické léčebny	-
4	Počet obyvatel k 31.12.	119 900	43 Lázeňské léčebny	1
	z toho:		44 Ostatní lůžková zařízení	7
5	└ ženy celkem	60 757	45 Samostatná ambulantní zařízení	274
6	└└ z toho: ženy 15-49 let	27 341	46 Kojenecké ústavy a dětské domovy	1
7	└ děti (0-14 let)	17 734	47 Dětská centra a stacionáře	-
8	└ dorost (15-19 let)	6 013	48 Stacionáře pro dospělé	-
9	Index stáří	116,1	49 Zvláštní zdravotnická zařízení - ostatní	6
10	Mrtvě narození	6	50 Lékárny (vč. OOVL)	31
11	Živě narození	1 175	51 Výdejny zdravotnických prostředků (vč. očních optik s optometristou)	5
12	na 1000 obyvatel	9,8	52 Orgány ochrany veřejného zdraví	-
13	Zemřelí do 28 dnů	3	z toho:	
14	na 1 000 živě narozených	2,6	53 └ zdravotní ústav	-
15	Zemřelí do 1 roku	7	54 └ krajská hygienická stanice	-
16	na 1 000 živě narozených	6,0	55 Ostatní zdravotnická zařízení	1
17	Zemřelí celkem	1 239	56 Lékárenská péče celkem	
18	na 1 000 obyvatel	10,3	57 Počet obyvatel na 1 lékárně (vč. OOVL)	3 868
	z toho:		58 Farmaceuti (přepočtený počet)	66,11
19	└ novotvary	306	59 Farmaceutičtí asistenti (přepočtený počet)	39,64
20	└ nemoci oběhové	612	60 Počet expedovaných receptů a poukazů	794 853
21	└ poranění a otravy	82	61 Tržby za léčiva a zdrav.prostředky na 1 ob.	4 585
22	└ z toho: sebevraždy	30	62 Lůžka	
23	Standardizovaná úmrtnost celkem	706,4	63 Lůžka celkem	2 005
	z toho:		v tom:	
24	└ muži	936,7	64 └ nemocnice celkem	702
25	└ ženy	541,0	65 └ na 10 tis. obyv. k 31.12.	58,5
26	Potraty celkem	448	66 └ nem. soukromé (zřiz. fyz. nebo práv. os.)	702
27	na 1 000 žen fertil. věku (15-49 let)	16,3	67 └ léčebny pro dlouhodobě nemocné	30
	z toho:		68 └ léčebny tuberkulózy a respirač. nemocí	-
28	└ umělá přerušení těhotenství (UPT)	284	69 └ psychiatrické léčebny	-
29	na 1 000 žen fertilního věku	10,3	70 └ lázeňské léčebny	771
30	Procento žen užívající antikoncepci	.	71 └ ostatní lůžková zařízení	502
31	Sňatky	478	72 Lékaři, vč. zubních lékařů (PP)	
32	na 1 000 obyvatel	4,0	73 Lůžková péče celkem	112,34
33	Rozvody	349	v tom:	
34	na 1 000 obyvatel	2,9	74 └ nemocnice	90,10
35 Počty zdravotnických zařízení			75 └ léčebny pro dlouhodobě nemocné	0,50
36	Nemocnice celkem	4	76 └ léčebny tuberkulózy a respirač. nemocí	-
	z toho:		77 └ psychiatrické léčebny	-
37	└ nemocnice následné péče	-	78 └ lázeňské léčebny	9,83
38	└ nem. soukromé (zřiz. fyz. nebo práv. os.)	4	79 └ ostatní lůžková zařízení	11,91
39	└ z toho: následné péče	-		
40	Léčebny pro dlouhodobě nemocné	1		

Zdravotnictví okresu Trutnov

72 Lékaři, vč. zubních lékařů (PP) - pokračování			119 Prům. měs. plat v Kč (dle platných předpisů o platu)		
80	Ambulantní péče (vč. SVLS) celkem	337,38	120	Celkem	.
	v tom:			z toho:	
81	ambulantní části nemocnic	84,96	121	lékaři a zubní lékaři	.
82	ambulantní části ost. lůžkových zařízení	2,10	122	všeobecné sestry a porodní asistentky	.
83	samostatná ambulantní zařízení celkem	250,32	123	ost.zdrav.prac. nelékaři s odb.způsobností	.
	z toho:		124 Prům. měs. mzda v Kč (dle platných předpisů o mzdě)		
84	praktičtí lékaři pro dospělé	50,67	125	Celkem	.
85	praktičtí lékaři pro děti a dorost	24,40		z toho:	
86	praktičtí zubní lékaři	74,04	126	lékaři a zubní lékaři	.
87	praktičtí ženští lékaři	11,50	127	všeobecné sestry a porodní asistentky	.
88	lékaři specialisté (vyjma SVLS)	67,62	128	ost.zdrav.prac. nelékaři s odb.způsobností	.
89	Společ. vyšetřovací a léčebné složky (SVLS)	32,86	129 Počet ambulantních ošetření (bez SVLS, ZZS a AR)		
90	Ostatní zdravotnická zařízení	0,85	130	Ošetření (vyšetření) v ambulantní péči	1 424 909
91 Evidenční počet zaměstnanců a zaměstnavatelé (PP)			131	na 1 obyvatele	11,9
92	Pracovníci celkem	2 605,72	132 Zdravotní stav		
	v tom:		133	Hospitalizovaní v nem. na 100 000 obyv.	21 254
93	lékaři	314,79	134	Pracovní neschopnost	
94	zubní lékaři	80,45	135	poč. hlášených případů na 100 nem. poj.	29,4
95	farmaceuti	66,11	136	průměrné % pracovní neschopnosti	4,082
96	ostatní odborní pracovníci ve zdravotnictví	1 527,11	137	Nově hlášená vybraná onemocnění	
	v tom:		138	jiné infekce způsob. salmonelami (A02)	165
97	ZPBD	1 060,10	139	TBC celkem (A15-19)	3
	z toho:		140	z toho: dýchacího ústrojí (A15-16)	3
98	všeobecné sestry a porodní asistentky	839,13	141	syfilis (A50-53)	3
99	ZPSZ	170,19	142	gonokoková infekce (A54)	4
100	ZPOD	287,37	143	virová encefalitida přen. klíšťaty (A84)	1
101	jiní odborní pracovníci (JOP) a dentisté	9,45	144	infekční mononukleóza (B27)	22
102	pedagogičtí pracovníci	12,21	145	bakteriální meningitida (G00)	-
103	technicko-hospodářští pracovníci (THP)	169,80	146	Nově hlášené případy zhoub. novotvarů a novotvarů in situ (C00-97, D00-09) (r.2010)	997
104	dělníci a provozní pracovníci	435,25		z toho:	
105 Smluvní pracovníci (PP) ve zdravotnictví			147	ZN plic - muži (C33-34)	59
106	Pracovníci celkem	121,73	148	ZN prsu - ženy (C50)	52
	v tom:		149	ZN kolorekta - muži (C18-21)	60
107	lékaři	53,69	150	ZN kolorekta - ženy (C18-21)	42
108	zubní lékaři	0,84	151	Počet živě naroz. dětí s vroz. vadou (r.2011)	63
109	farmaceuti	3,00	152	Počet dispenzar. onemocnění dětí a dorostu	14 104
110	ostatní odborní pracovníci ve zdravotnictví	55,39	153	Počet dispenzarizovaných u PL pro dospělé pro:	
	v tom:		154	hypertenzní nemoci (I10-15)	23 020
111	ZPBD	38,03	155	ischemické nemoci srdeční (I20-25)	9 573
	z toho:		156	cévní nemoci mozku (I60-69)	3 089
112	všeobecné sestry a porodní asistentky	35,17	157	Počet léčených diabetiků k 31.12.	11 425
113	ZPSZ	3,52			
114	ZPOD	13,64			
115	jiní odborní pracovníci (JOP) a dentisté	0,20			
116	pedagogičtí pracovníci	-			
117	technicko-hospodářští pracovníci (THP)	7,37			
118	dělníci a provozní pracovníci	1,44			





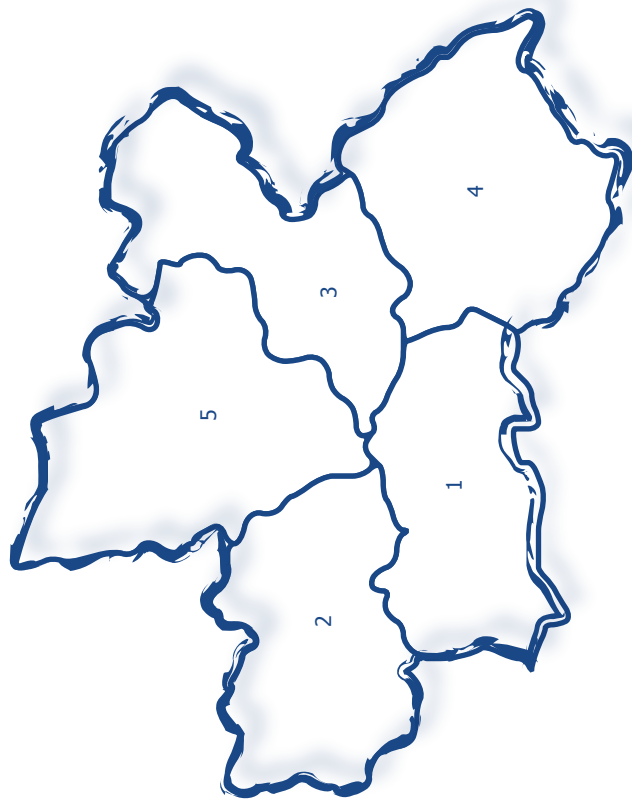




Královéhradecký kraj

Královéhradecký kraj

Zdravotnictví Královéhradeckého kraje 2012



1 Hradec Králové | 2 Jičín | 3 Náchod | 4 Rychnov nad Kněžnou | 5 Trutnov