

# ZDRAVOTNICTVÍ JIŽNÍCH ČECH 1999



Ústav zdravotnických informací a statistiky České republiky  
Regionální odbor jižních Čech

## Obsah:

Úvod .....	3
Vysvětlivky symbolů v tabulkách „Zdravotnictví...“ .....	5

### Tabulková část

Zdravotnictví jižních Čech .....	6
Zdravotnictví okresu České Budějovice.....	8
Zdravotnictví okresu Český Krumlov .....	10
Zdravotnictví okresu Jindřichův Hradec.....	12
Zdravotnictví okresu Pelhřimov .....	14
Zdravotnictví okresu Písek .....	16
Zdravotnictví okresu Prachatice .....	18
Zdravotnictví okresu Strakonice .....	20
Zdravotnictví okresu Tábor.....	22
Organizace řízené MZ .....	24

### Grafická část

Počet živě narozených na 1 000 obyvatel .....	26
Zemřelí do 28 dnů na 1 000 živě narozených .....	26
Zemřelí do 1 roku na 1 000 živě narozených .....	27
Zemřelí celkem na 1 000 obyvatel.....	27
Potraty na 1 000 žen fertilního věku .....	28
Sňatky na 1 000 obyvatel .....	28
Rozvody na 1 000 obyvatel .....	29
Počet obyvatel na 1 lékárnu .....	29
Počet lůžek v nemocnicích na 10 000 obyvatel.....	30
Průměrné trvání 1 případu pracovní neschopnosti.....	30
Počet ambulantních ošetření/vyšetření na 1 obyvatele .....	31
Počet obyvatel na 1 lékaře .....	31
Evidenční počet pracovníků ve zdravotnictví na 10 000 obyvatel .....	32
Průměrná měsíční mzda ve zdravotnictví.....	32
Průměrná měsíční mzda lékařů ve zdravotnictví.....	33
Zkratky, definice pojmů .....	34

ÚSTAV ZDRAVOTNICKÝCH INFORMACÍ A STATISTIKY  
ČESKÉ REPUBLIKY  
REGIONÁLNÍ PRACOVIŠTĚ JIŽNÍ ČECHY

U tří lvů 1  
370 01 České Budějovice

tel.:038 / 636 01 54  
fax: 375 87  
e-mail:rp@jhc.uzis.cz

## Úvod

Vážení spolupracovníci,

Ústav zdravotnických informací a statistiky České Budějovice pro Vás připravil publikaci „Zdravotnictví jižních Čech 1999“.

Zdrojem dat je Český statistický úřad a Národní zdravotnický informační systém.

Údaje v publikaci jsou seřazeny nejdříve za Jihočeský region a pak za jednotlivé okresy. Zdravotnická zařízení přímo řízená MZ jsou vykázána podle svého sídla v okrese, a dále v samostatné tabulce. Najdete zde základní demografické údaje o počtu obyvatel, živě a mrtvě narozených, zemřelých, sňatků, rozvodů a potratů. V další části je přehled o síti zdravotnických zařízení, počtu pracovníků a průměrných mzdách lékařů a SZP. Ve zdravotním stavu obyvatelstva jsou údaje o pracovní neschopnosti, sebevraždách, vrozených vývojových vadách, diabetických, antikoncepci a vybraných diagnózách. Údaje o síti zdravotnických zařízení, pracovnících a mzdách jsou jen za rezort zdravotnictví. Na konci publikace jsou grafy.

Ne všechna zdravotnická zařízení dala souhlas k publikování. Údaje za tato zařízení jsou zahrnuty do krajského sumáře. V okresním sumáři jsou publikovány jen tehdy, pokud je daných zdravotnických zařízení na okrese více a nelze tudíž zjistit údaj za zdravotnické zařízení, které nedalo souhlas.

Velice nás mrzí, že zrovna na konci tisíciletí a před novým státoprávním uspořádáním mnohá zdravotnická zařízení nedala souhlas k publikování, čímž se narušují časové řady. Stále více zdravotnických zařízení, zdravotnických referátů a studentů čerpá právě z našich publikací a poprvé za rok 1999 nebudou všechny údaje dostupné. Jsme přesvědčeni, že nakonec budou chybět i těm zařízením, která nedala souhlas.

Chtěli bychom touto cestou velice poděkovat ředitelům těch zdravotnických zařízení, která souhlas k publikování dala.

Pokud není uvedeno jinak, prezentované údaje se týkají roku 1999 a jsou napočteny na obyvatelstvo k 1.7. Údaje týkající se zdravotnických zařízení a pracovníků jsou uváděny k 31.12.

V publikaci jsou uvedeny náklady na 1 ošetrovací den. Jde o údaj, který využívá data ze základních statistických výkazů E(MZ)6-04 o ekonomice zdravotnického zařízení (dále ZZ), které vede podvojně účetnictví (dále jen E604) a L(MZ)1-02 o lůžkovém fondu ZZ a jeho využití (dále jen L102).

Náklady na 1 ošetrovací den pak byly spočteny podle následujícího vzorce:

$$N1OD = L * \{1 + (J+N)/(L+A)\} / OD, \text{ kde}$$

L = náklady na lůžkovou zdravotní péči (viz výkaz E604, ř. 29, sl.2)

J = náklady na jinou zdravotní péči (viz výkaz E604, ř.29, sl. 4)

N = náklady na nezdravotní výkony (viz výkaz E604, ř. 29, sl. 5)

A = náklady na ambulantní péči (viz výkaz E604, ř. 29, sl. 3)

OD = počet ošetrovacích dnů (viz výkaz L102, ř. 21, sl. 12)

Pokud lůžkové ZZ nebylo samostatným právním subjektem, do počtu ošetrovacích dnů byly napočteny i ošetrovací dny za všechna začleněná lůžková zařízení.

Tato metoda není sice zcela exaktní z pohledu ekonomů, ale za předpokladu správného vykazání požadovaných údajů zpravodajskými jednotkami, může poskytnout orientační hodnoty nákladů na 1 ošetrovací den.

## Vysvětlivky:

- a* za recepty a poukazy vč. doplatků, volný prodej
- b* včetně vyšetření LSPP
- c* údaj bez cizinců a bezdomovců
- d* TBC nově zjištěná + recidivy, bakteriologicky ověřená i neověřená, údaj za region včetně cizinců a bezdomovců
- e* údaje za rok 1998
- f* živě narození s vrozenou vadou (resp. počet hlášených vrozených vad) zjištěnou do 1 roku života
- g* počet žen užívajících antikoncepci hormonální i nitroděložní
- ^* ke zveřejnění údajů nebyl dán souhlas
- .* údaj není k dispozici

### Zdravotnictví jižních Čech

<b>1</b>	<b>Demografie</b>		<b>50</b>	<b>Lékařská péče celkem</b>	
2	Počet obyvatel k 1.7.	700 199	51	Počet obyvatel na 1 lékárnu	6 421
3	z toho : ženy	356 394	52	Farmaceuti (PP)	306,83
4	Počet obyvatel k 31.12.	699 866	53	Farmaceut. laboranti (PP)	276,30
5	z toho: ženy celkem	356 194	54	Počet exped. receptů a poukazů	6 627 366
6	z toho: ženy 15-49 let	177 019	55	<sup>a</sup> Tržby za léčiva a PZT na 1 obyvatele	3 006
7	děti (0-14 let)	118 659	<b>56</b>	<b>Lůžka</b>	
8	dorost (15-19 let)	48 685	57	Lůžka v resortu zdrav. celkem	6 539
9	Index stáří	106,8	58	v tom: nemocnice celkem	4 313
10	Mrtvě narození	22	59	na 10 tis. ob. k 31.12.	61,55
11	Živě narození	6 245	60	z toho: privátní nemocnice	397
12	na 1 000 obyvatel	8,9	61	LDN	506
13	Zemřelí do 28 dnů	22	62	léčebny TRN	80
14	na 1 000 živě narozených	3,5	63	psychiatrické léčebny	393
15	Zemřelí do 1 roku	30	64	lázeňské léčebny	940
16	na 1 000 živě narozených	4,8	65	ostatní lůžková zařízení	307
17	Zemřelí celkem	7 420	<b>66</b>	<b>Lékaři (PP)</b>	
18	na 1 000 obyvatel	10,6	67	Lůžková péče celkem	559,35
19	z toho: novotvary	1 993	68	v tom: nemocnice	492,37
20	nemoci oběhové	4 060	69	LDN	23,71
21	poranění a otravy	395	70	léčebny TRN	5,50
22	Standardizovaná úmrtnost celkem	1 893,9	71	psychiatrické léčebny	16,36
23	z toho: muži	1 180,1	72	lázeňské léčebny	17,36
24	ženy	713,8	73	ostatní lůžková zařízení	4,05
25	Potraty	3 277	74	Ambulantní péče celkem	1 689,66
26	na 1 000 žen fertilního věku (15-49 let)	18,5	75	v tom: amb. části nemocnic	373,03
27	z toho: UPT	2 410	76	amb. části ost. lůžkových zařízení	3,99
28	na 1 000 žen fertilního věku	13,6	77	samostatná amb. zařízení celkem	1 312,64
29	Sňatky	3 715	78	z toho: PL pro dospělé	316,22
30	na 1 000 obyvatel	5,3	79	PL pro děti a dorost	153,49
31	Rozvody	1 762	80	PL stomatolog	373,61
32	na 1 000 obyvatel	2,5	81	PL gynekolog	73,98
<b>33</b>	<b>Počty zdravotnických zařízení</b>		82	ost. special.(bezSVLS)	268,10
34	Nemocnice	12	83	SVLS	170,02
35	z toho: privátní	4	84	Ostatní zdravotnická zařízení	73,22
36	Léčebny pro dlouhodobě nemocné	6	<b>85</b>	<b>Evidenční počet pracovníků (PP)</b>	
37	Léčebny TRN	1	86	Pracovníci v resortu zdrav. celkem	13 685,47
38	Psychiatrické léčebny	3	87	v tom: lékaři	2 323,03
39	Lázeňské léčebny	4	88	farmaceuti	308,73
40	Ostatní lůžková zařízení	4	89	zdrav. prac. s jiným VŠ vzděl.	39,03
41	Samostatná ambulantní zařízení	1 551	90	jiní odborní pracovníci (VŠ, SŠ vč. dentistů)	254,82
42	Kojenecké ústavy a dětské domovy	1	91	SZP	6 704,34
43	Dětská centra a stacionáře	-	92	NZP	366,80
44	Stacionáře pro dospělé	3	93	PZP	989,14
45	Zvláštní zdrav. zařízení - ostatní	31	94	pedagogičtí pracovníci	21,10
46	Léčárny	113	95	THP	835,67
47	Výdejny léků a PZT	9	96	dělníci a provozní pracovníci	1 842,81
48	Hygienická služba	9			
49	Ostatní zdravotnická zařízení	5			

### Zdravotnictví jižních Čech

<b>97</b>	<b>Průměrná měsíční mzda v Kč (odměň. podle zák. 143/92 Sb.)</b>	
98	Celkem	12 469
99	z toho: lékaři	25 138
100	SZP	11 756
<b>101</b>	<b>Doplňující ukazatele</b>	
102	<i>b</i> Ošetření (vyšetření) v ambulantní péči (bez SVLS)	10 237 996
103	<i>b</i> na 1 obyvatele	14,62
104	Výdaje VZP na 1 standardizovaného pojištěnce	.
<b>105</b>	<b>Zdravotní stav</b>	
106	Pracovní neschopnost	
107	prům. počet nemocensky pojištěných	309 031
108	hlášené případy - absolutně	276 867
109	na 100 pojištěnců	89,59
110	průměrné trvání 1 případu	24,25
111	průměrné % pracovní neschopnosti	5,952
112	Hlášená onemocnění	
113	jiné infekce způsobené salmonelami	
	(A02)	4 093
114	spála (A38)	271
115	virová encefalitida přen.klíšťaty (A84)	152
116	plané neštovice (B01)	2 808
117	zarděnky (B06)	138
118	akutní virová hepatitida A (B15)	30
119	akutní virová hepatitida B (B16)	14
120	virová hepatitida ostatní (B17-19)	14
121	epidemický zánět průšnic (B26)	4
122	infekční mononukleóza (B27)	140
123	scabies - svrab (B86)	485
124	bakteriální meningitida (G00)	20
125	<i>c</i> syfilis (A50-53)	13
126	<i>c</i> gonokoková infekce (A54)	32
127	<i>d</i> TBC celkem (A15-19)	80
128	z toho: dýchacího ústrojí (A15-16)	69
129	<i>e</i> zhoubné novotvary a nov. in situ (C00-97)(D00-09)	4 075
130	Sebevraždy (X60-84)	96
131	<i>f</i> Živě narození s vrozenou vadou	290
132	<i>f</i> Počet hlášených vrozených vad	343
133	Počet léčených diabetiků k 31.12.	44 012
134	<i>g</i> Počet žen užívajících antikoncepci k 31.12.	67 349

<b>135</b>	<b>Nemocnice jižních Čech</b>	
136	počet lůžek k 31.12.	4 313
137	počet hospitalizovaných	131 511
138	prům. obs. lůžka na 1 úvazek lékaře/den	6,0
139	prům. obs. lůžka na 1 SZP u lůžka/den	1,5
140	využití lůžek ve dnech	246,6
141	průměrná ošetrovací doba	8,2
142	náklady na 1 ošetrovací den	^

**Zdravotnictví okresu České Budějovice**

<b>1</b>	<b>Demografie</b>		<b>50</b>	<b>Lékařská péče celkem</b>	
2	Počet obyvatel k 1.7.	178 135	51	Počet obyvatel na 1 lékárnu	8 490
3	z toho : ženy	91 106	52	Farmaceuti (PP)	93,76
4	Počet obyvatel k 31.12.	178 284	53	Farmaceut. laboranti (PP)	81,40
5	z toho: ženy celkem	91 178	54	Počet exped. receptů a poukazů	1 844 272
6	z toho: ženy 15-49 let	45 783	55	<sup>a</sup> Tržby za léčiva a PZT na 1 obyvatele	3 576
7	děti (0-14 let)	30 068	<b>56</b>	<b>Lůžka</b>	
8	dorost (15-19 let)	11 860	57	Lůžka v resortu zdrav. celkem	^
9	Index stáří	103,2	58	v tom: nemocnice celkem	^
10	Mrtvě narození	1	59	na 10 tis. ob. k 31.12.	^
11	Živě narození	1 505	60	z toho: privátní nemocnice	-
12	na 1 000 obyvatel	8,4	61	LDN	^
13	Zemřelí do 28 dnů	4	62	léčebny TRN	-
14	na 1 000 živě narozených	2,7	63	psychiatrické léčebny	-
15	Zemřelí do 1 roku	7	64	lázeňské léčebny	-
16	na 1 000 živě narozených	4,7	65	ostatní lůžková zařízení	-
17	Zemřelí celkem	1 746	<b>66</b>	<b>Lékaři (PP)</b>	
18	na 1 000 obyvatel	9,8	67	Lůžková péče celkem	^
19	z toho: novotvary	483	68	v tom: nemocnice	^
20	nemoci oběhové	923	69	LDN	^
21	poranění a otravy	99	70	léčebny TRN	-
22	Standardizovaná úmrtnost celkem	1 808,2	71	psychiatrické léčebny	-
23	z toho: muži	1 138,8	72	lázeňské léčebny	-
24	ženy	669,4	73	ostatní lůžková zařízení	-
25	Potraty	1 035	74	Ambulantní péče celkem	395,02
26	na 1 000 žen fertilního věku (15-49 let)	22,6	75	v tom: amb. části nemocnic	^
27	z toho: UPT	755	76	amb. části ost. lůžkových zařízení	^
28	na 1 000 žen fertilního věku	16,5	77	samostatná amb. zařízení celkem	395,02
29	Sňatky	974	78	z toho: PL pro dospělé	86,15
30	na 1 000 obyvatel	5,5	79	PL pro děti a dorost	43,30
31	Rozvody	473	80	PL stomatolog	109,38
32	na 1 000 obyvatel	2,7	81	PL gynekolog	18,39
<b>33</b>	<b>Počty zdravotnických zařízení</b>		82	ost. special.(bezSVLS)	100,38
34	Nemocnice	1	83	SVLS	68,48
35	z toho: privátní	-	84	Ostatní zdravotnická zařízení	32,13
36	Léčebny pro dlouhodobě nemocné	1	<b>85</b>	<b>Evidenční počet pracovníků (PP)</b>	
37	Léčebny TRN	-	86	Pracovníci v resortu zdrav. celkem	4 268,62
38	Psychiatrické léčebny	-	87	v tom: lékaři	769,11
39	Lázeňské léčebny	-	88	farmaceuti	95,56
40	Ostatní lůžková zařízení	-	89	zdrav. prac. s jiným VŠ vzděl.	16,65
41	Samostatná ambulantní zařízení	437	90	jiní odborní pracovníci (VŠ, SŠ vč. dentistů)	99,32
42	Kojenecké ústavy a dětské domovy	-	91	SZP	2 186,41
43	Dětská centra a stacionáře	-	92	NZP	85,09
44	Stacionáře pro dospělé	-	93	PZP	340,44
45	Zvláštní zdrav. zařízení - ostatní	6	94	pedagogičtí pracovníci	-
46	Léčebny	24	95	THP	233,95
47	Výdejny léků a PZT	3	96	dělníci a provozní pracovníci	442,09
48	Hygienická služba	2			
49	Ostatní zdravotnická zařízení	1			



**Zdravotnictví okresu České Budějovice**

<b>97</b>	<b>Průměrná měsíční mzda v Kč (odměň. podle zák. 143/92 Sb.)</b>		
98	Celkem	13 167	
99	z toho: lékaři	25 080	
100	SZP	12 135	
<b>101</b>	<b>Doplňující ukazatele</b>		
102	<i>b</i> Ošetření (vyšetření) v ambulantní péči (bez SVLS)	2 920 398	
103	<i>b</i> na 1 obyvatele	16,39	
104	Výdaje VZP na 1 standardizovaného pojištěnce	.	
<b>105</b>	<b>Zdravotní stav</b>		
106	Pracovní neschopnost		
107	prům. počet nemocensky pojištěných	106 853	
108	hlášené případy - absolutně	91 949	
109	na 100 pojištěnců	86,05	
110	průměrné trvání 1 případu	24,58	
111	průměrné % pracovní neschopnosti	5,795	
112	Hlášená onemocnění		
113	jiné infekce způsobené salmonelami		
	(A02)	1 120	
114	spála (A38)	75	
115	virová encefalitida přen.klíšťaty (A84)	50	
116	plané neštovice (B01)	1 067	
117	zarděnky (B06)	24	
118	akutní virová hepatitida A (B15)	1	
119	akutní virová hepatitida B (B16)	4	
120	virová hepatitida ostatní (B17-19)	1	
121	epidemický zánět průšnic (B26)	-	
122	infekční mononukleóza (B27)	21	
123	scabies - svrab (B86)	101	
124	bakteriální meningitida (G00)	4	
125	<i>c</i> syfilis (A50-53)	3	
126	<i>c</i> gonokoková infekce (A54)	17	
127	<i>d</i> TBC celkem (A15-19)	15	
128	z toho: dýchacího ústrojí (A15-16)	14	
129	<i>e</i> zhoubné novotvary a nov. in situ (C00-97)(D00-09)	1 155	
130	Sebevraždy (X60-84)	26	
131	<i>f</i> Živě narození s vrozenou vadou	55	
132	<i>f</i> Počet hlášených vrozených vad	70	
133	Počet léčených diabetiků k 31.12.	9 109	
134	<i>g</i> Počet žen užívajících antikoncepci k 31.12.	19 860	

<b>135</b>	<b>Nemocnice České Budějovice</b>	
136	počet lůžek k 31.12.	^
137	počet hospitalizovaných	^
138	prům. obs. lůžka na 1 úvazek lékaře/den	^
139	prům. obs. lůžka na 1 SZP u lůžka/den	^
140	využití lůžek ve dnech	^
141	průměrná ošetrovací doba	^
142	náklady na 1 ošetrovací den	^

**Zdravotnictví okresu Český Krumlov**

<b>1</b>	<b>Demografie</b>		<b>50</b>	<b>Lékařská péče celkem</b>	
2	Počet obyvatel k 1.7.	59 296	51	Počet obyvatel na 1 lékárnu	5 391
3	z toho : ženy	29 698	52	Farmaceuti (PP)	21,20
4	Počet obyvatel k 31.12.	59 304	53	Farmaceut. laboranti (PP)	14,70
5	z toho: ženy celkem	29 690	54	Počet exped. receptů a poukazů	481 490
6	z toho: ženy 15-49 let	15 533	55	<sup>a</sup> Tržby za léčiva a PZT na 1 obyvatele	2 415
7	děti (0-14 let)	11 018	<b>56</b>	<b>Lůžka</b>	
8	dorost (15-19 let)	4 475	57	Lůžka v resortu zdrav. celkem	409
9	Index stáří	77,9	58	v tom: nemocnice celkem	256
10	Mrtvě narození	1	59	na 10 tis. ob. k 31.12.	43,19
11	Živě narození	605	60	z toho: privátní nemocnice	-
12	na 1 000 obyvatel	10,2	61	LDN	30
13	Zemřelí do 28 dnů	2	62	léčebny TRN	-
14	na 1 000 živě narozených	3,3	63	psychiatrické léčebny	123
15	Zemřelí do 1 roku	3	64	lázeňské léčebny	-
16	na 1 000 živě narozených	5,0	65	ostatní lůžková zařízení	-
17	Zemřelí celkem	537	<b>66</b>	<b>Lékaři (PP)</b>	
18	na 1 000 obyvatel	9,1	67	Lůžková péče celkem	28,00
19	z toho: novotvary	149	68	v tom: nemocnice	23,50
20	nemoci oběhové	276	69	LDN	1,50
21	poranění a otravy	36	70	léčebny TRN	-
22	Standardizovaná úmrtnost celkem	2 160,7	71	psychiatrické léčebny	3,00
23	z toho: muži	1 404,7	72	lázeňské léčebny	-
24	ženy	756,0	73	ostatní lůžková zařízení	-
25	Potraty	350	74	Ambulantní péče celkem	117,60
26	na 1 000 žen fertilního věku (15-49 let)	22,5	75	v tom: amb. části nemocnic	21,84
27	z toho: UPT	261	76	amb. části ost. lůžkových zařízení	-
28	na 1 000 žen fertilního věku	16,8	77	samostatná amb. zařízení celkem	95,76
29	Sňatky	350	78	z toho: PL pro dospělé	24,00
30	na 1 000 obyvatel	5,9	79	PL pro děti a dorost	14,00
31	Rozvody	197	80	PL stomatolog	34,27
32	na 1 000 obyvatel	3,3	81	PL gynekolog	5,77
<b>33</b>	<b>Počty zdravotnických zařízení</b>		82	ost. special.(bezSVLS)	11,40
34	Nemocnice	1	83	SVLS	5,50
35	z toho: privátní	-	84	Ostatní zdravotnická zařízení	2,14
36	Léčebny pro dlouhodobě nemocné	1	<b>85</b>	<b>Evidenční počet pracovníků (PP)</b>	
37	Léčebny TRN	-	86	Pracovníci v resortu zdrav. celkem	872,04
38	Psychiatrické léčebny	1	87	v tom: lékaři	147,74
39	Lázeňské léčebny	-	88	farmaceuti	21,20
40	Ostatní lůžková zařízení	-	89	zdrav. prac. s jiným VŠ vzděl.	5,00
41	Samostatná ambulantní zařízení	117	90	jíní odborní pracovníci (VŠ, SŠ vč. dentistů)	11,51
42	Kojenecké ústavy a dětské domovy	-	91	SZP	404,12
43	Dětská centra a stacionáře	-	92	NZP	22,00
44	Stacionáře pro dospělé	1	93	PZP	65,10
45	Zvláštní zdrav. zařízení - ostatní	-	94	pedagogičtí pracovníci	-
46	Lékařny	11	95	THP	56,00
47	Výdejny léků a PZT	-	96	dělníci a provozní pracovníci	139,37
48	Hygienická služba	1			
49	Ostatní zdravotnická zařízení	1			

**Zdravotnictví okresu Český Krumlov**

<b>97</b>	<b>Průměrná měsíční mzda v Kč (odměň. podle zák. 143/92 Sb.)</b>	
98	Celkem	11 742
99	z toho: lékaři	24 835
100	SZP	10 934
<b>101</b>	<b>Doplňující ukazatele</b>	
102	<i>b</i> Ošetření (vyšetření) v ambulantní péči (bez SVLS)	734 005
103	<i>b</i> na 1 obyvatele	12,38
104	Výdaje VZP na 1 standardizovaného pojištěnce	.
<b>105</b>	<b>Zdravotní stav</b>	
106	Pracovní neschopnost	
107	prům. počet nemocensky pojištěných	22 346
108	hlášené případy - absolutně	21 479
109	na 100 pojištěnců	96,12
110	průměrné trvání 1 případu	21,33
111	průměrné % pracovní neschopnosti	5,616
112	Hlášená onemocnění	
113	jiné infekce způsobené salmonelami	
	(A02)	347
114	spála (A38)	37
115	virová encefalitida přen.klíšťaty (A84)	26
116	plané neštovice (B01)	451
117	zarděnky (B06)	13
118	akutní virová hepatitida A (B15)	-
119	akutní virová hepatitida B (B16)	2
120	virová hepatitida ostatní (B17-19)	7
121	epidemický zánět průšnic (B26)	-
122	infekční mononukleóza (B27)	20
123	scabies - svrab (B86)	53
124	bakteriální meningitida (G00)	1
125	<i>c</i> syfilis (A50-53)	2
126	<i>c</i> gonokoková infekce (A54)	2
127	<i>d</i> TBC celkem (A15-19)	15
128	z toho: dýchacího ústrojí (A15-16)	15
129	<i>e</i> zhoubné novotvary a nov. in situ (C00-97)(D00-09)	304
130	Sebevraždy (X60-84)	7
131	<i>f</i> Živě narození s vrozenou vadou	45
132	<i>f</i> Počet hlášených vrozených vad	58
133	Počet léčených diabetiků k 31.12.	2 495
134	<i>g</i> Počet žen užívajících antikoncepci k 31.12.	6 299

<b>135</b>	<b>Nemocnice Český Krumlov</b>	
136	počet lůžek k 31.12.	256
137	počet hospitalizovaných	8 932
138	prům. obs. lůžka na 1 úvazek lékaře/den	7,5
139	prům. obs. lůžka na 1 SZP u lůžka/den	1,7
140	využití lůžek ve dnech	252,1
141	průměrná ošetrovací doba	7,2
142	náklady na 1 ošetrovací den	1 873

**Zdravotnictví okresu Jindřichův Hradec**

<b>1</b>	<b>Demografie</b>		<b>50</b>	<b>Lékařská péče celkem</b>	
2	Počet obyvatel k 1.7.	93 754	51	Počet obyvatel na 1 lékárnu	5 202
3	z toho : ženy	47 989	52	Farmaceuti (PP)	41,85
4	Počet obyvatel k 31.12.	93 635	53	Farmaceut. laboranti (PP)	36,08
5	z toho: ženy celkem	47 868	54	Počet exped. receptů a poukazů	856 907
6	z toho: ženy 15-49 let	23 882	55	<sup>a</sup> Tržby za léčiva a PZT na 1 obyvatele	2 830
7	děti (0-14 let)	16 216	<b>56</b>	<b>Lůžka</b>	
8	dorost (15-19 let)	6 857	57	Lůžka v resortu zdrav. celkem	1 215
9	Index stáří	104,0	58	v tom: nemocnice celkem	^
10	Mrtvě narození	4	59	na 10 tis. ob. k 31.12.	^
11	Živě narození	842	60	z toho: privátní nemocnice	^
12	na 1 000 obyvatel	9,0	61	LDN	-
13	Zemřelí do 28 dnů	5	62	léčebny TRN	-
14	na 1 000 živě narozených	5,9	63	psychiatrické léčebny	-
15	Zemřelí do 1 roku	6	64	lázeňské léčebny	^
16	na 1 000 živě narozených	7,1	65	ostatní lůžková zařízení	-
17	Zemřelí celkem	1 034	<b>66</b>	<b>Lékaři (PP)</b>	
18	na 1 000 obyvatel	11,0	67	Lůžková péče celkem	78,07
19	z toho: novotvary	251	68	v tom: nemocnice	^
20	nemoci oběhové	604	69	LDN	-
21	poranění a otravy	51	70	léčebny TRN	-
22	Standardizovaná úmrtnost celkem	1 932,1	71	psychiatrické léčebny	-
23	z toho: muži	1 175,5	72	lázeňské léčebny	^
24	ženy	756,6	73	ostatní lůžková zařízení	-
25	Potraty	405	74	Ambulantní péče celkem	206,28
26	na 1 000 žen fertilního věku (15-49 let)	17,0	75	v tom: amb. části nemocnic	44,17
27	z toho: UPT	281	76	amb. části ost. lůžkových zařízení	-
28	na 1 000 žen fertilního věku	11,8	77	samostatná amb. zařízení celkem	162,11
29	Sňatky	493	78	z toho: PL pro dospělé	38,92
30	na 1 000 obyvatel	5,3	79	PL pro děti a dorost	19,40
31	Rozvody	253	80	PL stomatolog	46,54
32	na 1 000 obyvatel	2,7	81	PL gynekolog	9,75
<b>33</b>	<b>Počty zdravotnických zařízení</b>		82	ost. special.(bezSVLS)	35,30
34	Nemocnice	2	83	SVLS	19,59
35	z toho: privátní	1	84	Ostatní zdravotnická zařízení	4,00
36	Léčebny pro dlouhodobě nemocné	-	<b>85</b>	<b>Evidenční počet pracovníků (PP)</b>	
37	Léčebny TRN	-	86	Pracovníci v resortu zdrav. celkem	1 914,96
38	Psychiatrické léčebny	-	87	v tom: lékaři	289,15
39	Lázeňské léčebny	2	88	farmaceuti	41,85
40	Ostatní lůžková zařízení	-	89	zdrav. prac. s jiným VŠ vzděl.	4,08
41	Samostatná ambulantní zařízení	205	90	jiní odborní pracovníci (VŠ, SŠ vč. dentistů)	20,95
42	Kojenecké ústavy a dětské domovy	-	91	SZP	826,23
43	Dětská centra a stacionáře	-	92	NZP	53,81
44	Stacionáře pro dospělé	-	93	PZP	180,24
45	Zvláštní zdrav. zařízení - ostatní	9	94	pedagogičtí pracovníci	-
46	Léčebny	18	95	THP	135,51
47	Výdejny léků a PZT	-	96	dělníci a provozní pracovníci	363,14
48	Hygienická služba	1			
49	Ostatní zdravotnická zařízení	-			

**Zdravotnictví okresu Jindřichův Hradec**

<b>97</b>	<b>Průměrná měsíční mzda v Kč (odměň. podle zák. 143/92 Sb.)</b>	
98	Celkem	11 914
99	z toho: lékaři	25 149
100	SZP	1 118
<b>101</b>	<b>Doplňující ukazatele</b>	
102	<i>b</i> Ošetření (vyšetření) v ambulantní péči (bez SVLS)	1 293 746
103	<i>b</i> na 1 obyvatele	13,80
104	Výdaje VZP na 1 standardizovaného pojištěnce	.
<b>105</b>	<b>Zdravotní stav</b>	
106	Pracovní neschopnost	
107	prům. počet nemocensky pojištěných	35 697
108	hlášené případy - absolutně	32 894
109	na 100 pojištěnců	92,15
110	průměrné trvání 1 případu	22,62
111	průměrné % pracovní neschopnosti	5,710
112	Hlášená onemocnění	
113	jiné infekce způsobené salmonelami	
	(A02)	424
114	spála (A38)	43
115	virová encefalitida přen.klíšťaty (A84)	5
116	plané neštovice (B01)	496
117	zarděnky (B06)	13
118	akutní virová hepatitida A (B15)	19
119	akutní virová hepatitida B (B16)	1
120	virová hepatitida ostatní (B17-19)	-
121	epidemický zánět průšnic (B26)	1
122	infekční mononukleóza (B27)	22
123	scabies - svrab (B86)	97
124	bakteriální meningitida (G00)	2
125	<i>c</i> syfilis (A50-53)	2
126	<i>c</i> gonokoková infekce (A54)	4
127	<i>d</i> TBC celkem (A15-19)	12
128	z toho: dýchacího ústrojí (A15-16)	10
129	<i>e</i> zhoubné novotvary a nov. in situ (C00-97)(D00-09)	552
130	Sebevraždy (X60-84)	16
131	<i>f</i> Živě narození s vrozenou vadou	37
132	<i>f</i> Počet hlášených vrozených vad	46
133	Počet léčených diabetiků k 31.12.	5 780
134	<i>g</i> Počet žen užívajících antikoncepci k 31.12.	6 455
<b>135</b>	<b>Nemocnice Jindřichův Hradec</b>	
136	počet lůžek k 31.12.	416
137	počet hospitalizovaných	12 812
138	prům. obs. lůžka na 1 úvazek lékaře/den	5,3
139	prům. obs. lůžka na 1 SZP u lůžka/den	1,5
140	využití lůžek ve dnech	232,0
141	průměrná ošetrovací doba	7,6
142	náklady na 1 ošetrovací den	^
<b>143</b>	<b>Nemocnice Dačice</b>	
144	počet lůžek k 31.12.	^
145	počet hospitalizovaných	^
146	prům. obs. lůžka na 1 úvazek lékaře/den	^
147	prům. obs. lůžka na 1 SZP u lůžka/den	^
148	využití lůžek ve dnech	^
149	průměrná ošetrovací doba	^
150	náklady na 1 ošetrovací den	^

**Zdravotnictví okresu Pelhřimov**

<b>1</b>	<b>Demografie</b>		<b>50</b>	<b>Lékařská péče celkem</b>	
2	Počet obyvatel k 1.7.	73 955	51	Počet obyvatel na 1 lékárnu	5 268
3	z toho : ženy	37 400	52	Farmaceuti (PP)	36,10
4	Počet obyvatel k 31.12.	73 754	53	Farmaceut. laboranti (PP)	28,59
5	z toho: ženy celkem	37 320	54	Počet exped. receptů a poukazů	712 878
6	z toho: ženy 15-49 let	17 865	55	<sup>a</sup> Tržby za léčiva a PZT na 1 obyvatele	2 857
7	děti (0-14 let)	12 129	<b>56</b>	<b>Lůžka</b>	
8	dorost (15-19 let)	5 052	57	Lůžka v resortu zdrav. celkem	655
9	Index stáří	120,0	58	v tom: nemocnice celkem	430
10	Mrtvě narození	4	59	na 10 tis. ob. k 31.12.	58,07
11	Živě narození	637	60	z toho: privátní nemocnice	95
12	na 1 000 obyvatel	8,6	61	LDN	-
13	Zemřelí do 28 dnů	4	62	léčebny TRN	80
14	na 1 000 živě narozených	6,3	63	psychiatrické léčebny	-
15	Zemřelí do 1 roku	5	64	lázeňské léčebny	-
16	na 1 000 živě narozených	7,9	65	ostatní lůžková zařízení	145
17	Zemřelí celkem	878	<b>66</b>	<b>Lékaři (PP)</b>	
18	na 1 000 obyvatel	11,9	67	Lůžková péče celkem	57,85
19	z toho: novotvary	223	68	v tom: nemocnice	50,05
20	nemoci oběhové	515	69	LDN	-
21	poranění a otravy	36	70	léčebny TRN	5,50
22	Standardizovaná úmrtnost celkem	1 941,1	71	psychiatrické léčebny	-
23	z toho: muži	1 182,9	72	lázeňské léčebny	-
24	ženy	758,2	73	ostatní lůžková zařízení	2,30
25	Potraty	298	74	Ambulantní péče celkem	160,95
26	na 1 000 žen fertilního věku (15-49 let)	16,7	75	v tom: amb. části nemocnic	40,29
27	z toho: UPT	230	76	amb. části ost. lůžkových zařízení	0,50
28	na 1 000 žen fertilního věku	12,9	77	samostatná amb. zařízení celkem	120,16
29	Sňatky	375	78	z toho: PL pro dospělé	32,20
30	na 1 000 obyvatel	5,1	79	PL pro děti a dorost	13,34
31	Rozvody	121	80	PL stomatolog	29,80
32	na 1 000 obyvatel	1,6	81	PL gynekolog	6,20
<b>33</b>	<b>Počty zdravotnických zařízení</b>		82	ost. special.(bezSVLS)	23,12
34	Nemocnice	2	83	SVLS	11,88
35	z toho: privátní	1	84	Ostatní zdravotnická zařízení	1,10
36	Léčebny pro dlouhodobě nemocné	-	<b>85</b>	<b>Evidenční počet pracovníků (PP)</b>	
37	Léčebny TRN	1	86	Pracovníci v resortu zdrav. celkem	1 368,14
38	Psychiatrické léčebny	-	87	v tom: lékaři	219,90
39	Lázeňské léčebny	-	88	farmaceuti	36,10
40	Ostatní lůžková zařízení	2	89	zdrav. prac. s jiným VŠ vzděl.	0,30
41	Samostatná ambulantní zařízení	158	90	jíní odborní pracovníci (VŠ, SŠ vč. dentistů)	25,60
42	Kojenecké ústavy a dětské domovy	1	91	SZP	651,22
43	Dětská centra a stacionáře	-	92	NZP	30,42
44	Stacionáře pro dospělé	-	93	PZP	121,74
45	Zvláštní zdrav. zařízení - ostatní	3	94	pedagogičtí pracovníci	3,10
46	Léčebny	14	95	THP	98,80
47	Výdejny léků a PZT	-	96	dělníci a provozní pracovníci	180,96
48	Hygienická služba	1			
49	Ostatní zdravotnická zařízení	-			

**Zdravotnictví okresu Pelhřimov**

<b>97</b>	<b>Průměrná měsíční mzda v Kč (odměň. podle zák. 143/92 Sb.)</b>	
98	Celkem	11 153
99	z toho: lékaři	21 930
100	SZP	11 024
<b>101</b>	<b>Doplňující ukazatele</b>	
102	<i>b</i> Ošetření (vyšetření) v ambulanci péči (bez SVLS)	1 054 129
103	<i>b</i> na 1 obyvatele	14,25
104	Výdaje VZP na 1 standardizovaného pojištěnce	.
<b>105</b>	<b>Zdravotní stav</b>	
106	Pracovní neschopnost	
107	prům. počet nemocensky pojištěných	30 008
108	hlášené případy - absolutně	28 180
109	na 100 pojištěnců	93,91
110	průměrné trvání 1 případu	23,42
111	průměrné % pracovní neschopnosti	6,025
112	Hlášená onemocnění	
113	jiné infekce způsobené salmonelami	
	(A02)	739
114	spála (A38)	39
115	virová encefalitida přen.klíšťaty (A84)	2
116	plané neštovice (B01)	172
117	zarděnky (B06)	38
118	akutní virová hepatitida A (B15)	1
119	akutní virová hepatitida B (B16)	2
120	virová hepatitida ostatní (B17-19)	1
121	epidemický zánět průšnic (B26)	-
122	infekční mononukleóza (B27)	9
123	scabies - svrab (B86)	70
124	bakteriální meningitida (G00)	5
125	<i>c</i> syfilis (A50-53)	-
126	<i>c</i> gonokoková infekce (A54)	1
127	<i>d</i> TBC celkem (A15-19)	13
128	z toho: dýchacího ústrojí (A15-16)	10
129	<i>e</i> zhoubné novotvary a nov. in situ (C00-97)(D00-09)	388
130	Sebevraždy (X60-84)	8
131	<i>f</i> Živě narození s vrozenou vadou	13
132	<i>f</i> Počet hlášených vrozených vad	14
133	Počet léčených diabetiků k 31.12.	4 690
134	<i>g</i> Počet žen užívajících antikoncepci k 31.12.	5 039
<b>135</b>	<b>Nemocnice Pelhřimov</b>	
136	počet lůžek k 31.12.	335
137	počet hospitalizovaných	10 241
138	prům. obs. lůžka na 1 úvazek lékaře/den	6,0
139	prům. obs. lůžka na 1 SZP u lůžka/den	1,6
140	využití lůžek ve dnech	253,9
141	průměrná ošetrovací doba	8,3
142	náklady na 1 ošetrovací den	2 407
<b>143</b>	<b>Nemocnice Počátky</b>	
144	počet lůžek k 31.12.	95
145	počet hospitalizovaných	2 017
146	prům. obs. lůžka na 1 úvazek lékaře/den	5,3
147	prům. obs. lůžka na 1 SZP u lůžka/den	1,7
148	využití lůžek ve dnech	230,7
149	průměrná ošetrovací doba	10,9
150	náklady na 1 ošetrovací den	944

**Zdravotnictví okresu Písek**

<b>1</b>	<b>Demografie</b>		<b>50</b>	<b>Lékařská péče celkem</b>	
2	Počet obyvatel k 1.7.	70 470	51	Počet obyvatel na 1 lékárnu	5 416
3	z toho : ženy	36 033	52	Farmaceuti (PP)	26,42
4	Počet obyvatel k 31.12.	70 406	53	Farmaceut. laboranti (PP)	29,80
5	z toho: ženy celkem	35 979	54	Počet exped. receptů a poukazů	621 804
6	z toho: ženy 15-49 let	17 277	55	<sup>a</sup> Tržby za léčiva a PZT na 1 obyvatele	2 921
7	děti (0-14 let)	11 531	<b>56</b>	<b>Lůžka</b>	
8	dorost (15-19 let)	4 662	57	Lůžka v resortu zdrav. celkem	617
9	Index stáří	121,4	58	v tom: nemocnice celkem	386
10	Mrtvě narození	4	59	na 10 tis. ob. k 31.12.	54,70
11	Živě narození	634	60	z toho: privátní nemocnice	-
12	na 1 000 obyvatel	9,0	61	LDN	60
13	Zemřelí do 28 dnů	3	62	léčebny TRN	-
14	na 1 000 živě narozených	4,7	63	psychiatrické léčebny	-
15	Zemřelí do 1 roku	5	64	lázeňské léčebny	^
16	na 1 000 živě narozených	7,9	65	ostatní lůžková zařízení	^
17	Zemřelí celkem	806	<b>66</b>	<b>Lékaři (PP)</b>	
18	na 1 000 obyvatel	11,4	67	Lůžková péče celkem	39,48
19	z toho: novotvary	216	68	v tom: nemocnice	34,80
20	nemoci oběhové	430	69	LDN	1,33
21	poranění a otravy	52	70	léčebny TRN	-
22	Standardizovaná úmrtnost celkem	1 875,1	71	psychiatrické léčebny	-
23	z toho: muži	1 198,5	72	lázeňské léčebny	^
24	ženy	676,6	73	ostatní lůžková zařízení	^
25	Potravy	303	74	Ambulantní péče celkem	171,41
26	na 1 000 žen fertilního věku (15-49 let)	17,5	75	v tom: amb. části nemocnic	40,13
27	z toho: UPT	225	76	amb. části ost. lůžkových zařízení	-
28	na 1 000 žen fertilního věku	13,0	77	samostatná amb. zařízení celkem	131,28
29	Sňatky	369	78	z toho: PL pro dospělé	31,54
30	na 1 000 obyvatel	5,2	79	PL pro děti a dorost	12,00
31	Rozvody	159	80	PL stomatolog	35,40
32	na 1 000 obyvatel	2,3	81	PL gynekolog	7,12
<b>33</b>	<b>Počty zdravotnických zařízení</b>		82	ost. special.(bezSVLS)	23,70
34	Nemocnice	1	83	SVLS	20,42
35	z toho: privátní	-	84	Ostatní zdravotnická zařízení	8,45
36	Léčebny pro dlouhodobě nemocné	1	<b>85</b>	<b>Evidenční počet pracovníků (PP)</b>	
37	Léčebny TRN	-	86	Pracovníci v resortu zdrav. celkem	1 380,47
38	Psychiatrické léčebny	-	87	v tom: lékaři	219,34
39	Lázeňské léčebny	1	88	farmaceuti	26,42
40	Ostatní lůžková zařízení	1	89	zdrav. prac. s jiným VŠ vzděl.	4,40
41	Samostatná ambulantní zařízení	134	90	jíní odborní pracovníci (VŠ, SŠ vč. dentistů)	25,78
42	Kojenecké ústavy a dětské domovy	-	91	SZP	675,40
43	Dětská centra a stacionáře	-	92	NZP	57,30
44	Stacionáře pro dospělé	1	93	PZP	87,53
45	Zvláštní zdrav. zařízení - ostatní	1	94	pedagogičtí pracovníci	-
46	Lékařny	14	95	THP	96,17
47	Výdejny léků a PZT	2	96	dělníci a provozní pracovníci	188,13
48	Hygienická služba	1			
49	Ostatní zdravotnická zařízení	-			



**Zdravotnictví okresu Písek**

<b>97</b>	<b>Průměrná měsíční mzda v Kč (odměň. podle zák. 143/92 Sb.)</b>		
98	Celkem		13 882
99	z toho: lékaři		31 497
100	SZP		12 472
<b>101</b>	<b>Doplňující ukazatele</b>		
102	<i>b</i>	Ošetření (vyšetření) v ambulantní péči (bez SVLS)	1 141 786
103	<i>b</i>	na 1 obyvatele	16,20
104		Výdaje VZP na 1 standardizovaného pojištěnce	.
<b>105</b>	<b>Zdravotní stav</b>		
106		Pracovní neschopnost	
107		prům. počet nemocensky pojištěných	27 339
108		hlášené případy - absolutně	22 862
109		na 100 pojištěnců	83,62
110		průměrné trvání 1 případu	22,99
111		průměrné % pracovní neschopnosti	5,267
112		Hlášená onemocnění	
113		jiné infekce způsobené salmonelami	
		(A02)	194
114		spála (A38)	9
115		virová encefalitida přen.klíšťaty (A84)	7
116		plané neštovice (B01)	290
117		zarděnky (B06)	3
118		akutní virová hepatitida A (B15)	3
119		akutní virová hepatitida B (B16)	2
120		virová hepatitida ostatní (B17-19)	1
121		epidemický zánět průšnic (B26)	1
122		infekční mononukleóza (B27)	14
123		scabies - svrab (B86)	7
124		bakteriální meningitida (G00)	1
125	<i>c</i>	syfilis (A50-53)	3
126	<i>c</i>	gonokoková infekce (A54)	-
127	<i>d</i>	TBC celkem (A15-19)	9
128		z toho: dýchacího ústrojí (A15-16)	8
129	<i>e</i>	zhoubné novotvary a nov. in situ (C00-97)(D00-09)	415
130		Sebevraždy (X60-84)	11
131	<i>f</i>	Živě narození s vrozenou vadou	34
132	<i>f</i>	Počet hlášených vrozených vad	39
133		Počet léčených diabetiků k 31.12.	5 348
134	<i>g</i>	Počet žen užívajících antikoncepci k 31.12.	5 744

<b>135</b>	<b>Nemocnice Písek</b>	
136	počet lůžek k 31.12.	386
137	počet hospitalizovaných	13 126
138	prům. obs. lůžka na 1 úvazek lékaře/den	7,7
139	prům. obs. lůžka na 1 SZP u lůžka/den	1,6
140	využití lůžek ve dnech	254,5
141	průměrná ošetrovací doba	7,5
142	náklady na 1 ošetrovací den	^

**Zdravotnictví okresu Prachatice**

<b>1</b>	<b>Demografie</b>		<b>50</b>	<b>Lékařská péče celkem</b>	
2	Počet obyvatel k 1.7.	51 322	51	Počet obyvatel na 1 lékárnu	4 663
3	z toho : ženy	25 698	52	Farmaceuti (PP)	18,52
4	Počet obyvatel k 31.12.	51 296	53	Farmaceut. laboranti (PP)	21,10
5	z toho: ženy celkem	25 699	54	Počet exped. receptů a poukazů	495 462
6	z toho: ženy 15-49 let	13 220	55	<sup>a</sup> Tržby za léčiva a PZT na 1 obyvatele	2 724
7	děti (0-14 let)	9 162	<b>56</b>	<b>Lůžka</b>	
8	dorost (15-19 let)	3 870	57	Lůžka v resortu zdrav. celkem	^
9	Index stáří	91,0	58	v tom: nemocnice celkem	249
10	Mrtvě narození	3	59	na 10 tis. ob. k 31.12.	48,43
11	Živě narození	529	60	z toho: privátní nemocnice	60
12	na 1 000 obyvatel	10,3	61	LDN	25
13	Zemřelí do 28 dnů	2	62	léčebny TRN	-
14	na 1 000 živě narozených	3,8	63	psychiatrické léčebny	-
15	Zemřelí do 1 roku	2	64	lázeňské léčebny	-
16	na 1 000 živě narozených	3,8	65	ostatní lůžková zařízení	^
17	Zemřelí celkem	559	<b>66</b>	<b>Lékaři (PP)</b>	
18	na 1 000 obyvatel	10,9	67	Lůžková péče celkem	^
19	z toho: novotvary	137	68	v tom: nemocnice	19,55
20	nemoci oběhové	303	69	LDN	0,50
21	poranění a otravy	42	70	léčebny TRN	-
22	Standardizovaná úmrtnost celkem	2 205,7	71	psychiatrické léčebny	-
23	z toho: muži	1 417,3	72	lázeňské léčebny	-
24	ženy	788,4	73	ostatní lůžková zařízení	^
25	Potraty	220	74	Ambulantní péče celkem	115,83
26	na 1 000 žen fertilního věku (15-49 let)	16,6	75	v tom: amb. části nemocnic	21,56
27	z toho: UPT	159	76	amb. části ost. lůžkových zařízení	-
28	na 1 000 žen fertilního věku	12,0	77	samostatná amb. zařízení celkem	94,27
29	Sňatky	273	78	z toho: PL pro dospělé	27,00
30	na 1 000 obyvatel	5,3	79	PL pro děti a dorost	13,50
31	Rozvody	126	80	PL stomatolog	24,70
32	na 1 000 obyvatel	2,5	81	PL gynekolog	9,00
<b>33</b>	<b>Počty zdravotnických zařízení</b>		82	ost. special.(bezSVLS)	15,87
34	Nemocnice	2	83	SVLS	9,56
35	z toho: privátní	1	84	Ostatní zdravotnická zařízení	9,32
36	Léčebny pro dlouhodobě nemocné	1	<b>85</b>	<b>Evidenční počet pracovníků (PP)</b>	
37	Léčebny TRN	-	86	Pracovníci v resortu zdrav. celkem	907,96
38	Psychiatrické léčebny	-	87	v tom: lékaři	146,60
39	Lázeňské léčebny	-	88	farmaceuti	18,52
40	Ostatní lůžková zařízení	1	89	zdrav. prac. s jiným VŠ vzděl.	2,00
41	Samostatná ambulantní zařízení	123	90	jini odborní pracovníci (VŠ, SŠ vč. dentistů)	16,65
42	Kojenecké ústavy a dětské domovy	-	91	SZP	456,93
43	Dětská centra a stacionáře	-	92	NZP	28,28
44	Stacionáře pro dospělé	-	93	PZP	38,58
45	Zvláštní zdrav. zařízení - ostatní	3	94	pedagogičtí pracovníci	18,00
46	Léčebny	11	95	THP	44,00
47	Výdejny léků a PZT	2	96	dělníci a provozní pracovníci	138,40
48	Hygienická služba	1			
49	Ostatní zdravotnická zařízení	-			

**Zdravotnictví okresu Prachatice**

<b>97</b>	<b>Průměrná měsíční mzda v Kč (odměň. podle zák. 143/92 Sb.)</b>	
98	Celkem	11 527
99	z toho: lékaři	24 749
100	SZP	10 869
<b>101</b>	<b>Doplňující ukazatele</b>	
102	<i>b</i> Ošetření (vyšetření) v ambulanci péči (bez SVLS)	714 901
103	<i>b</i> na 1 obyvatele	13,93
104	Výdaje VZP na 1 standardizovaného pojištěnce	.
<b>105</b>	<b>Zdravotní stav</b>	
106	Pracovní neschopnost	
107	prům. počet nemocensky pojištěných	18 425
108	hlášené případy - absolutně	17 702
109	na 100 pojištěnců	96,08
110	průměrné trvání 1 případu	30,93
111	průměrné % pracovní neschopnosti	8,143
112	Hlášená onemocnění	
113	jiné infekce způsobené salmonelami	
	(A02)	119
114	spála (A38)	4
115	virová encefalitida přen.klíšťaty (A84)	16
116	plané neštovice (B01)	56
117	zarděnky (B06)	4
118	akutní virová hepatitida A (B15)	3
119	akutní virová hepatitida B (B16)	-
120	virová hepatitida ostatní (B17-19)	3
121	epidemický zánět průšnic (B26)	-
122	infekční mononukleóza (B27)	1
123	scabies - svrab (B86)	60
124	bakteriální meningitida (G00)	2
125	<i>c</i> syfilis (A50-53)	-
126	<i>c</i> gonokoková infekce (A54)	2
127	<i>d</i> TBC celkem (A15-19)	-
128	z toho: dýchacího ústrojí (A15-16)	-
129	<i>e</i> zhoubné novotvary a nov. in situ (C00-97)(D00-09)	230
130	Sebevraždy (X60-84)	10
131	<i>f</i> Živě narození s vrozenou vadou	22
132	<i>f</i> Počet hlášených vrozených vad	29
133	Počet léčených diabetiků k 31.12.	3 242
134	<i>g</i> Počet žen užívajících antikoncepci k 31.12.	5 605
<b>135</b>	<b>Nemocnice Prachatice</b>	
136	počet lůžek k 31.12.	189
137	počet hospitalizovaných	6 551
138	prům. obs. lůžka na 1 úvazek lékaře/den	8,2
139	prům. obs. lůžka na 1 SZP u lůžka/den	1,5
140	využití lůžek ve dnech	253,4
141	průměrná ošetrovací doba	7,3
142	náklady na 1 ošetrovací den	1 770
<b>143</b>	<b>Nemocnice Vimperk</b>	
144	počet lůžek k 31.12.	60
145	počet hospitalizovaných	463
146	prům. obs. lůžka na 1 úvazek lékaře/den	10,6
147	prům. obs. lůžka na 1 SZP u lůžka/den	1,9
148	využití lůžek ve dnech	299,7
149	průměrná ošetrovací doba	29,3
150	náklady na 1 ošetrovací den	^

**Zdravotnictví okresu Strakonice**

<b>1</b>	<b>Demografie</b>		<b>50</b>	<b>Lékařská péče celkem</b>	
2	Počet obyvatel k 1.7.	70 106	51	Počet obyvatel na 1 lékárnu	8 752
3	z toho : ženy	35 770	52	Farmaceuti (PP)	26,65
4	Počet obyvatel k 31.12.	70 013	53	Farmaceut. laboranti (PP)	25,61
5	z toho: ženy celkem	35 737	54	Počet exped. receptů a poukazů	644 814
6	z toho: ženy 15-49 let	17 615	55	<sup>a</sup> Tržby za léčiva a PZT na 1 obyvatele	2 743
7	děti (0-14 let)	11 599	<b>56</b>	<b>Lůžka</b>	
8	dorost (15-19 let)	4 823	57	Lůžka v resortu zdrav. celkem	508
9	Index stáří	114,3	58	v tom: nemocnice celkem	^
10	Mrtvě narození	2	59	na 10 tis. ob. k 31.12.	^
11	Živě narození	599	60	z toho: privátní nemocnice	-
12	na 1 000 obyvatel	8,5	61	LDN	^
13	Zemřelí do 28 dnů	-	62	léčebny TRN	-
14	na 1 000 živě narozených	-	63	psychiatrické léčebny	70
15	Zemřelí do 1 roku	-	64	lázeňské léčebny	-
16	na 1 000 živě narozených	-	65	ostatní lůžková zařízení	-
17	Zemřelí celkem	831	<b>66</b>	<b>Lékaři (PP)</b>	
18	na 1 000 obyvatel	11,9	67	Lůžková péče celkem	43,68
19	z toho: novotvary	232	68	v tom: nemocnice	^
20	nemoci oběhové	457	69	LDN	^
21	poranění a otravy	43	70	léčebny TRN	-
22	Standardizovaná úmrtnost celkem	1 972,1	71	psychiatrické léčebny	6,00
23	z toho: muži	1 174,0	72	lázeňské léčebny	-
24	ženy	798,1	73	ostatní lůžková zařízení	-
25	Potraty	261	74	Ambulantní péče celkem	112,75
26	na 1 000 žen fertilního věku (15-49 let)	14,8	75	v tom: amb. části nemocnic	^
27	z toho: UPT	220	76	amb. části ost. lůžkových zařízení	^
28	na 1 000 žen fertilního věku	12,5	77	samostatná amb. zařízení celkem	112,75
29	Sňatky	355	78	z toho: PL pro dospělé	29,17
30	na 1 000 obyvatel	5,1	79	PL pro děti a dorost	14,50
31	Rozvody	160	80	PL stomatolog	33,98
32	na 1 000 obyvatel	2,3	81	PL gynekolog	9,50
<b>33</b>	<b>Počty zdravotnických zařízení</b>		82	ost. special.(bezSVLS)	19,04
34	Nemocnice	1	83	SVLS	11,28
35	z toho: privátní	-	84	Ostatní zdravotnická zařízení	4,49
36	Léčebny pro dlouhodobě nemocné	2	<b>85</b>	<b>Evidenční počet pracovníků (PP)</b>	
37	Léčebny TRN	-	86	Pracovníci v resortu zdrav. celkem	1 114,15
38	Psychiatrické léčebny	1	87	v tom: lékaři	193,89
39	Lázeňské léčebny	-	88	farmaceuti	26,65
40	Ostatní lůžková zařízení	-	89	zdrav. prac. s jiným VŠ vzděl.	6,60
41	Samostatná ambulantní zařízení	141	90	jiní odborní pracovníci (VŠ, SŠ vč. dentistů)	7,70
42	Kojenecké ústavy a dětské domovy	-	91	SZP	582,71
43	Dětská centra a stacionáře	-	92	NZP	30,30
44	Stacionáře pro dospělé	-	93	PZP	49,38
45	Zvláštní zdrav. zařízení - ostatní	3	94	pedagogičtí pracovníci	-
46	Léčebny	8	95	THP	68,41
47	Výdejny léků a PZT	1	96	dělníci a provozní pracovníci	148,51
48	Hygienická služba	1			
49	Ostatní zdravotnická zařízení	-			

**Zdravotnictví okresu Strakonice**

<b>97</b>	<b>Průměrná měsíční mzda v Kč (odměň. podle zák. 143/92 Sb.)</b>			<b>135</b>	<b>Nemocnice Strakonice</b>	
98	Celkem	12 308		136	počet lůžek k 31.12.	^
99	z toho: lékaři	24 715		137	počet hospitalizovaných	^
100	SZP	11 970		138	prům. obs. lůžka na 1 úvazek lékaře/den	^
101	<b>Doplňující ukazatele</b>			139	prům. obs. lůžka na 1 SZP u lůžka/den	^
102	<i>b</i> Ošetření (vyšetření) v ambulantní péči (bez SVLS)	939 800		140	využití lůžek ve dnech	^
103	<i>b</i> na 1 obyvatele	13,41		141	průměrná ošetrovací doba	^
104	Výdaje VZP na 1 standardizovaného pojištěnce	.		142	náklady na 1 ošetrovací den	^
<b>105</b>	<b>Zdravotní stav</b>					
106	Pracovní neschopnost					
107	prům. počet nemocensky pojištěných	27 280				
108	hlášené případy - absolutně	22 995				
109	na 100 pojištěnců	84,29				
110	průměrné trvání 1 případu	26,63				
111	průměrné % pracovní neschopnosti	6,151				
112	Hlášená onemocnění					
113	jiné infekce způsobené salmonelami					
	(A02)	528				
114	spála (A38)	1				
115	virová encefalitida přen.klíšťaty (A84)	33				
116	plané neštovice (B01)	27				
117	zarděnky (B06)	13				
118	akutní virová hepatitida A (B15)	1				
119	akutní virová hepatitida B (B16)	-				
120	virová hepatitida ostatní (B17-19)	-				
121	epidemický zánět průšnic (B26)	-				
122	infekční mononukleóza (B27)	2				
123	scabies - svrab (B86)	2				
124	bakteriální meningitida (G00)	1				
125	<i>c</i> syfilis (A50-53)	3				
126	<i>c</i> gonokoková infekce (A54)	3				
127	<i>d</i> TBC celkem (A15-19)	1				
128	z toho: dýchacího ústrojí (A15-16)	-				
129	<i>e</i> zhoubné novotvary a nov. in situ (C00-97)(D00-09)	436				
130	Sebevraždy (X60-84)	12				
131	<i>f</i> Živě narození s vrozenou vadou	19				
132	<i>f</i> Počet hlášených vrozených vad	19				
133	Počet léčených diabetiků k 31.12.	5 159				
134	<i>g</i> Počet žen užívajících antikoncepci k 31.12.	7 360				

**Zdravotnictví okresu Tábor**

<b>1</b>	<b>Demografie</b>		<b>50</b>	<b>Lékařská péče celkem</b>	
2	Počet obyvatel k 1.7.	103 161	51	Počet obyvatel na 1 lékárnu	7 936
3	z toho : ženy	52 700	52	Farmaceuti (PP)	42,33
4	Počet obyvatel k 31.12.	103 174	53	Farmaceut. laboranti (PP)	39,02
5	z toho: ženy celkem	52 723	54	Počet exped. receptů a poukazů	969 739
6	z toho: ženy 15-49 let	25 844	55	<sup>a</sup> Tržby za léčiva a PZT na 1 obyvatele	3 006
7	děti (0-14 let)	16 936	<b>56</b>	<b>Lůžka</b>	
8	dorost (15-19 let)	7 086	57	Lůžka v resortu zdrav. celkem	747
9	Index stáří	118,4	58	v tom: nemocnice celkem	^
10	Mrtvě narození	3	59	na 10 tis. ob. k 31.12.	^
11	Živě narození	894	60	z toho: privátní nemocnice	24
12	na 1 000 obyvatel	8,7	61	LDN	-
13	Zemřelí do 28 dnů	2	62	léčebny TRN	-
14	na 1 000 živě narozených	2,2	63	psychiatrické léčebny	200
15	Zemřelí do 1 roku	2	64	lázeňské léčebny	^
16	na 1 000 živě narozených	2,2	65	ostatní lůžková zařízení	-
17	Zemřelí celkem	1 029	<b>66</b>	<b>Lékaři (PP)</b>	
18	na 1 000 obyvatel	10,0	67	Lůžková péče celkem	72,50
19	z toho: novotvary	302	68	v tom: nemocnice	^
20	nemoci oběhové	552	69	LDN	-
21	poranění a otravy	36	70	léčebny TRN	-
22	Standardizovaná úmrtnost celkem	1 687,4	71	psychiatrické léčebny	7,36
23	z toho: muži	1 055,0	72	lázeňské léčebny	^
24	ženy	632,4	73	ostatní lůžková zařízení	-
25	Potraty	405	74	Ambulantní péče celkem	201,29
26	na 1 000 žen fertilního věku (15-49 let)	15,7	75	v tom: amb. části nemocnic	^
27	z toho: UPT	279	76	amb. části ost. lůžkových zařízení	-
28	na 1 000 žen fertilního věku	10,8	77	samostatná amb. zařízení celkem	201,29
29	Sňatky	526	78	z toho: PL pro dospělé	47,24
30	na 1 000 obyvatel	5,1	79	PL pro děti a dorost	23,45
31	Rozvody	273	80	PL stomatolog	59,54
32	na 1 000 obyvatel	2,7	81	PL gynekolog	8,25
<b>33</b>	<b>Počty zdravotnických zařízení</b>		82	ost. special.(bezSVLS)	39,29
34	Nemocnice	2	83	SVLS	23,31
35	z toho: privátní	1	84	Ostatní zdravotnická zařízení	11,59
36	Léčebny pro dlouhodobě nemocné	-	<b>85</b>	<b>Evidenční počet pracovníků (PP)</b>	
37	Léčebny TRN	-	86	Pracovníci v resortu zdrav. celkem	1 859,13
38	Psychiatrické léčebny	1	87	v tom: lékaři	337,30
39	Lázeňské léčebny	1	88	farmaceuti	42,43
40	Ostatní lůžková zařízení	-	89	zdrav. prac. s jiným VŠ vzděl.	-
41	Samostatná ambulantní zařízení	236	90	jiní odborní pracovníci (VŠ, SŠ vč. dentistů)	47,31
42	Kojenecké ústavy a dětské domovy	-	91	SZP	921,32
43	Dětská centra a stacionáře	-	92	NZP	59,60
44	Stacionáře pro dospělé	1	93	PZP	106,13
45	Zvláštní zdrav. zařízení - ostatní	6	94	pedagogičtí pracovníci	-
46	Lékařny	13	95	THP	102,83
47	Výdejny léků a PZT	1	96	dělníci a provozní pracovníci	242,21
48	Hygienická služba	1			
49	Ostatní zdravotnická zařízení	3			

Zdravotnictví okresu Tábor

<b>97</b>	<b>Průměrná měsíční mzda v Kč (odměň. podle zák. 143/92 Sb.)</b>	
98	Celkem	12 199
99	z toho: lékaři	23 449
100	SZP	11 844
<b>101</b>	<b>Doplňující ukazatele</b>	
102	<i>b</i> Ošetření (vyšetření) v ambulantní péči (bez SVLS)	1 439 231
103	<i>b</i> na 1 obyvatele	13,95
104	Výdaje VZP na 1 standardizovaného pojištěnce	.
<b>105</b>	<b>Zdravotní stav</b>	
106	Pracovní neschopnost	
107	prům. počet nemocensky pojištěných	41 083
108	hlášené případy - absolutně	38 806
109	na 100 pojištěnců	94,46
110	průměrné trvání 1 případu	23,34
111	průměrné % pracovní neschopnosti	6,040
112	Hlášená onemocnění	
113	jiné infekce způsobené salmonelami	
	(A02)	622
114	spála (A38)	63
115	virová encefalitida přen.klíšťaty (A84)	13
116	plané neštovice (B01)	249
117	zarděnky (B06)	30
118	akutní virová hepatitida A (B15)	2
119	akutní virová hepatitida B (B16)	3
120	virová hepatitida ostatní (B17-19)	1
121	epidemický zánět průšnic (B26)	2
122	infekční mononukleóza (B27)	51
123	scabies - svrab (B86)	95
124	bakteriální meningitida (G00)	4
125	<i>c</i> syfilis (A50-53)	-
126	<i>c</i> gonokoková infekce (A54)	3
127	<i>d</i> TBC celkem (A15-19)	15
128	z toho: dýchacího ústrojí (A15-16)	12
129	<i>e</i> zhoubné novotvary a nov. in situ (C00-97)(D00-09)	595
130	Sebevraždy (X60-84)	6
131	<i>f</i> Živě narození s vrozenou vadou	65
132	<i>f</i> Počet hlášených vrozených vad	68
133	Počet léčených diabetiků k 31.12.	8 189
134	<i>g</i> Počet žen užívajících antikoncepci k 31.12.	10 987
<b>135</b>	<b>Nemocnice Tábor</b>	
136	počet lůžek k 31.12.	^
137	počet hospitalizovaných	^
138	prům. obs. lůžka na 1 úvazek lékaře/den	^
139	prům. obs. lůžka na 1 SZP u lůžka/den	^
140	využití lůžek ve dnech	^
141	průměrná ošetrovací doba	^
142	náklady na 1 ošetrovací den	^
<b>143</b>	<b>Nemocnice Natalis s.r.o., Tábor</b>	
144	počet lůžek k 31.12.	24
145	počet hospitalizovaných	1 720
146	prům. obs. lůžka na 1 úvazek lékaře/den	3,9
147	prům. obs. lůžka na 1 SZP u lůžka/den	1,4
148	využití lůžek ve dnech	250,9
149	průměrná ošetrovací doba	3,5
150	náklady na 1 ošetrovací den	2 162

**Organizace řízené MZ**

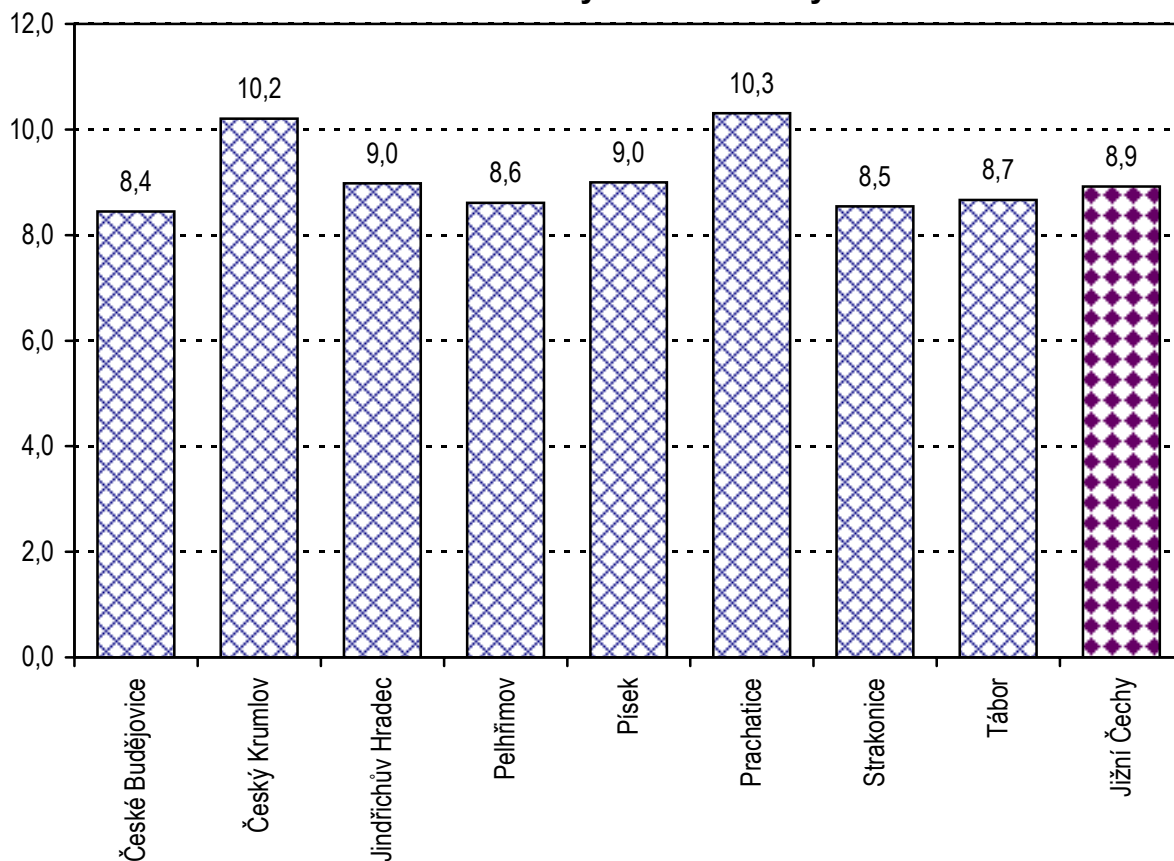
<b>1</b>	<b>Demografie</b>		<b>50</b>	<b>Lékařská péče celkem</b>	
2	Počet obyvatel k 1.7.		51	Počet obyvatel na 1 lékárnu	^
3	z toho : ženy		52	Farmaceuti (PP)	^
4	Počet obyvatel k 31.12.		53	Farmaceut. laboranti (PP)	^
5	z toho: ženy celkem		54	Počet exped. receptů a poukazů	^
6	z toho: ženy 15-49 let		55	<sup>a</sup> Tržby za léčiva a PZT na 1 obyvatele	^
7	děti (0-14 let)		<b>56</b>	<b>Lůžka</b>	
8	dorost (15-19 let)		57	Lůžka v resortu zdrav. celkem	^
9	Index stáří		58	v tom: nemocnice celkem	^
10	Mrtvě narození		59	na 10 tis. ob. k 31.12.	^
11	Živě narození		60	z toho: privátní nemocnice	-
12	na 1 000 obyvatel		61	LDN	^
13	Zemřelí do 28 dnů		62	léčebny TRN	-
14	na 1 000 živě narozených		63	psychiatrické léčebny	200
15	Zemřelí do 1 roku		64	lázeňské léčebny	-
16	na 1 000 živě narozených		65	ostatní lůžková zařízení	-
17	Zemřelí celkem		<b>66</b>	<b>Lékaři (PP)</b>	
18	na 1 000 obyvatel		67	Lůžková péče celkem	^
19	z toho: novotvary		68	v tom: nemocnice	^
20	nemoci oběhové		69	LDN	^
21	poranění a otravy		70	léčebny TRN	-
22	Standardizovaná úmrtnost celkem		71	psychiatrické léčebny	7,36
23	z toho: muži		72	lázeňské léčebny	-
24	ženy		73	ostatní lůžková zařízení	-
25	Potraty		74	Ambulantní péče celkem	^
26	na 1 000 žen fertilního věku (15-49 let)		75	v tom: amb. části nemocnic	^
27	z toho: UPT		76	amb. části ost. lůžkových zařízení	^
28	na 1 000 žen fertilního věku		77	samostatná amb. zařízení celkem	-
29	Sňatky		78	z toho: PL pro dospělé	-
30	na 1 000 obyvatel		79	PL pro děti a dorost	-
31	Rozvody		80	PL stomatolog	-
32	na 1 000 obyvatel		81	PL gynekolog	-
<b>33</b>	<b>Počty zdravotnických zařízení</b>		82	ost. special.(bezSVLS)	-
34	Nemocnice	1	83	SVLS	-
35	z toho: privátní	-	84	Ostatní zdravotnická zařízení	-
36	Léčebny pro dlouhodobě nemocné	1	<b>85</b>	<b>Evidenční počet pracovníků (PP)</b>	
37	Léčebny TRN	-	86	Pracovníci v resortu zdrav. celkem	2 989,27
38	Psychiatrické léčebny	1	87	v tom: lékaři	371,44
39	Lázeňské léčebny	-	88	farmaceuti	9,31
40	Ostatní lůžková zařízení	-	89	zdrav. prac. s jiným VŠ vzděl.	-
41	Samostatná ambulantní zařízení	-	90	jiní odborní pracovníci (VŠ, SŠ vč. dentistů)	101,04
42	Kojenecké ústavy a dětské domovy	-	91	SZP	1 495,33
43	Dětská centra a stacionáře	-	92	NZP	73,19
44	Stacionáře pro dospělé	-	93	PZP	306,63
45	Zvláštní zdrav. zařízení - ostatní	2	94	pedagogičtí pracovníci	-
46	Léčárny	1	95	THP	195,98
47	Výdejny léků a PZT	-	96	dělníci a provozní pracovníci	436,35
48	Hygienická služba	1			
49	Ostatní zdravotnická zařízení	-			



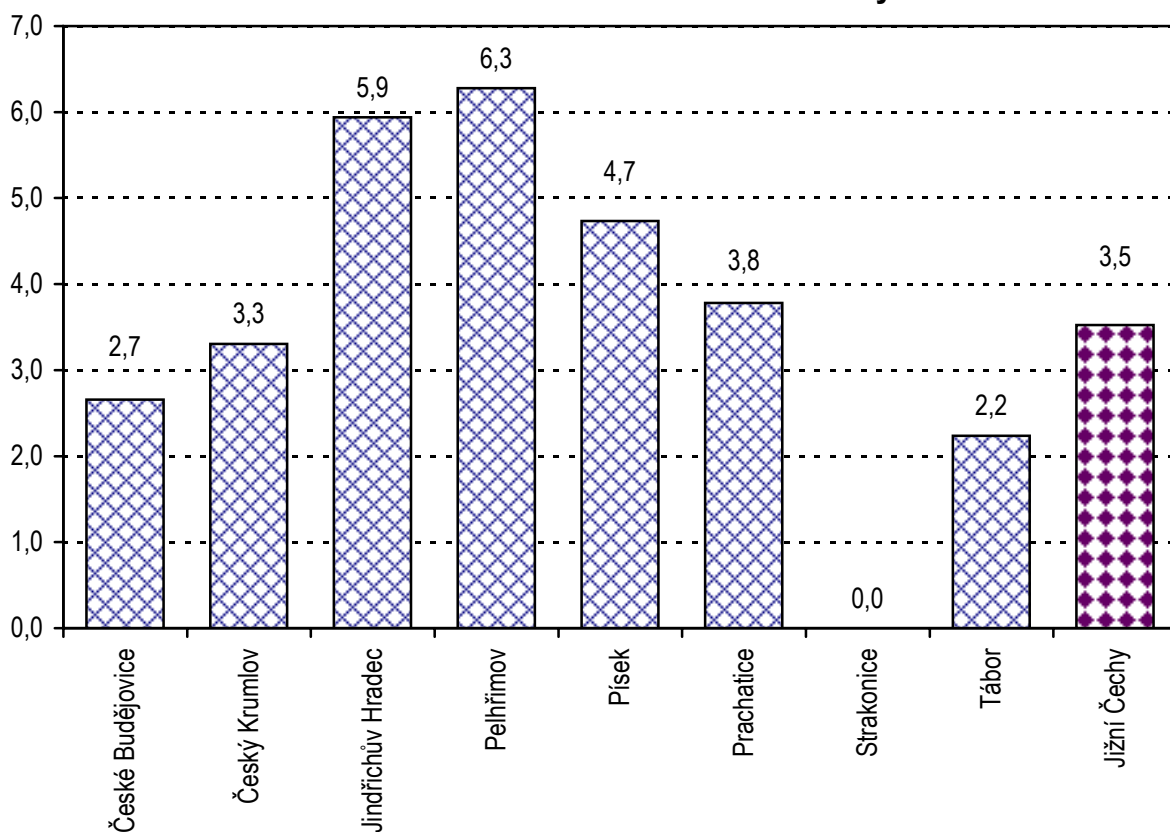
Organizace řízené MZ

<b>97</b>	<b>Průměrná měsíční mzda v Kč (odměň. podle zák. 143/92 Sb.)</b>		
98	Celkem	12 985	
99	z toho: lékaři	25 141	
100	SZP	12 128	
<b>101</b>	<b>Doplňující ukazatele</b>		
102	<i>b</i> Ošetření (vyšetření) v ambulantní péči (bez SVLS)		^
103	<i>b</i> na 1 obyvatele		x
104	Výdaje VZP na 1 standardizovaného pojištěnce		.
<b>105</b>	<b>Zdravotní stav</b>		
106	Pracovní neschopnost		
107	prům. počet nemocensky pojištěných		
108	hlášené případy - absolutně		
109	na 100 pojištěnců	-	
110	průměrné trvání 1 případu	-	
111	průměrné % pracovní neschopnosti		
112	Hlášená onemocnění		
113	jiné infekce způsobené salmonelami		
	(A02)	-	
114	spála (A38)	-	
115	virová encefalitida přen.klíšťaty (A84)	-	
116	plané neštovice (B01)	-	
117	zarděnky (B06)	-	
118	akutní virová hepatitida A (B15)	-	
119	akutní virová hepatitida B (B16)	-	
120	virová hepatitida ostatní (B17-19)	-	
121	epidemický zánět průšnic (B26)	-	
122	infekční mononukleóza (B27)	-	
123	scabies - svrab (B86)	-	
124	bakteriální meningitida (G00)	-	
125	<i>c</i> syfilis (A50-53)	-	
126	<i>c</i> gonokoková infekce (A54)	-	
127	<i>d</i> TBC celkem (A15-19)	-	
128	z toho: dýchacího ústrojí (A15-16)	-	
129	<i>e</i> zhoubné novotvary a nov. in situ (C00-97)(D00-09)		
130	Sebevraždy (X60-84)		
131	<i>f</i> Živě narození s vrozenou vadou		
132	<i>f</i> Počet hlášených vrozených vad		
133	Počet léčených diabetiků k 31.12.		^
134	<i>g</i> Počet žen užívajících antikoncepci k 31.12.		^
<b>135</b>	<b>Nemocnice České Budějovice</b>		
136	počet lůžek k 31.12.		^
137	počet hospitalizovaných		^
138	prům. obs. lůžka na 1 úvazek lékaře/den		^
139	prům. obs. lůžka na 1 SZP u lůžka/den		^
140	využití lůžek ve dnech		^
141	průměrná ošetrovací doba		^
142	náklady na 1 ošetrovací den		^

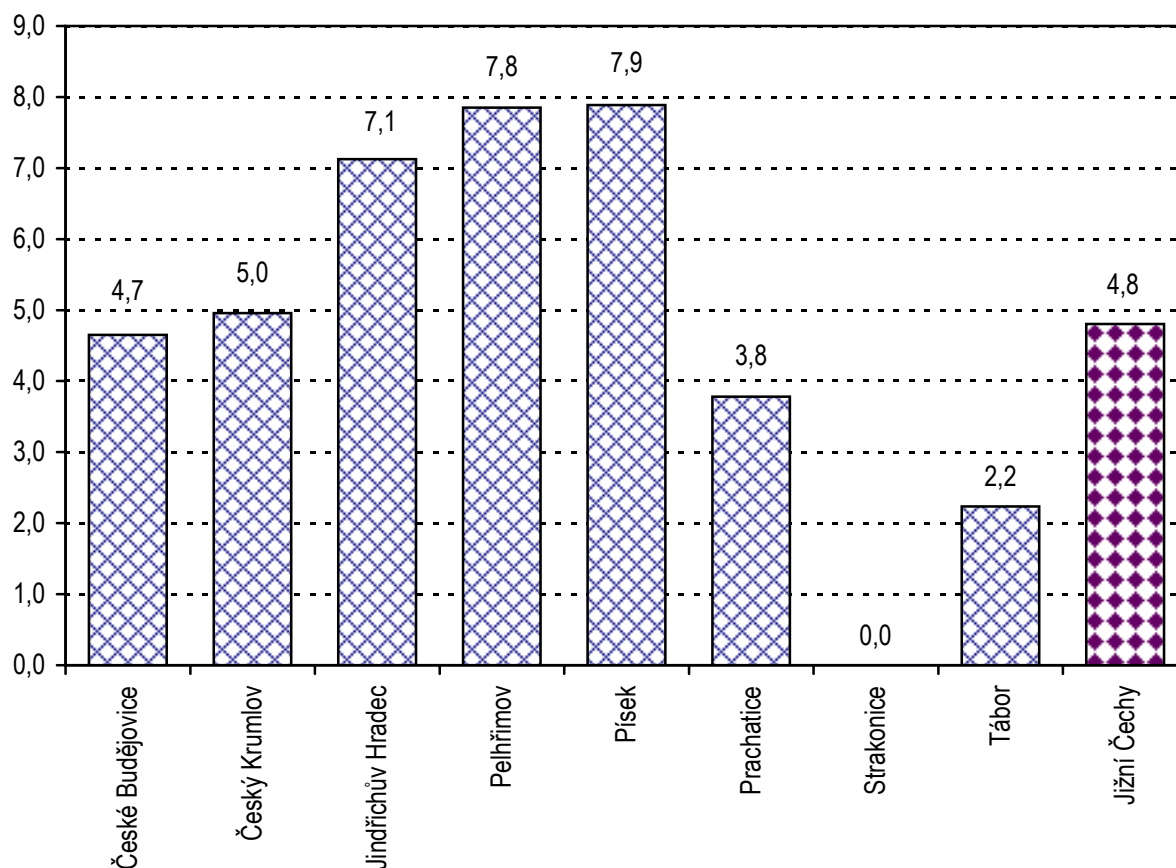
**Počet živě narozených na 1000 obyvatel**



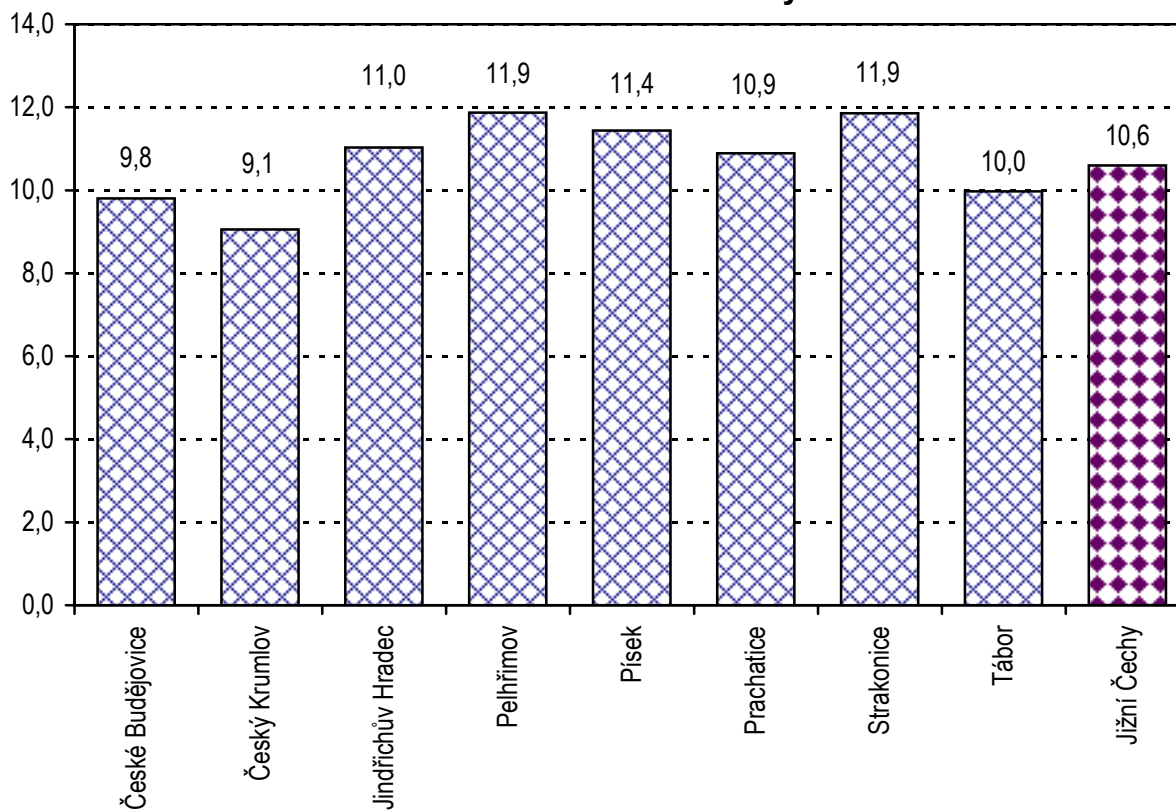
**Zemřelí do 28 dnů na 1000 živě narozených**



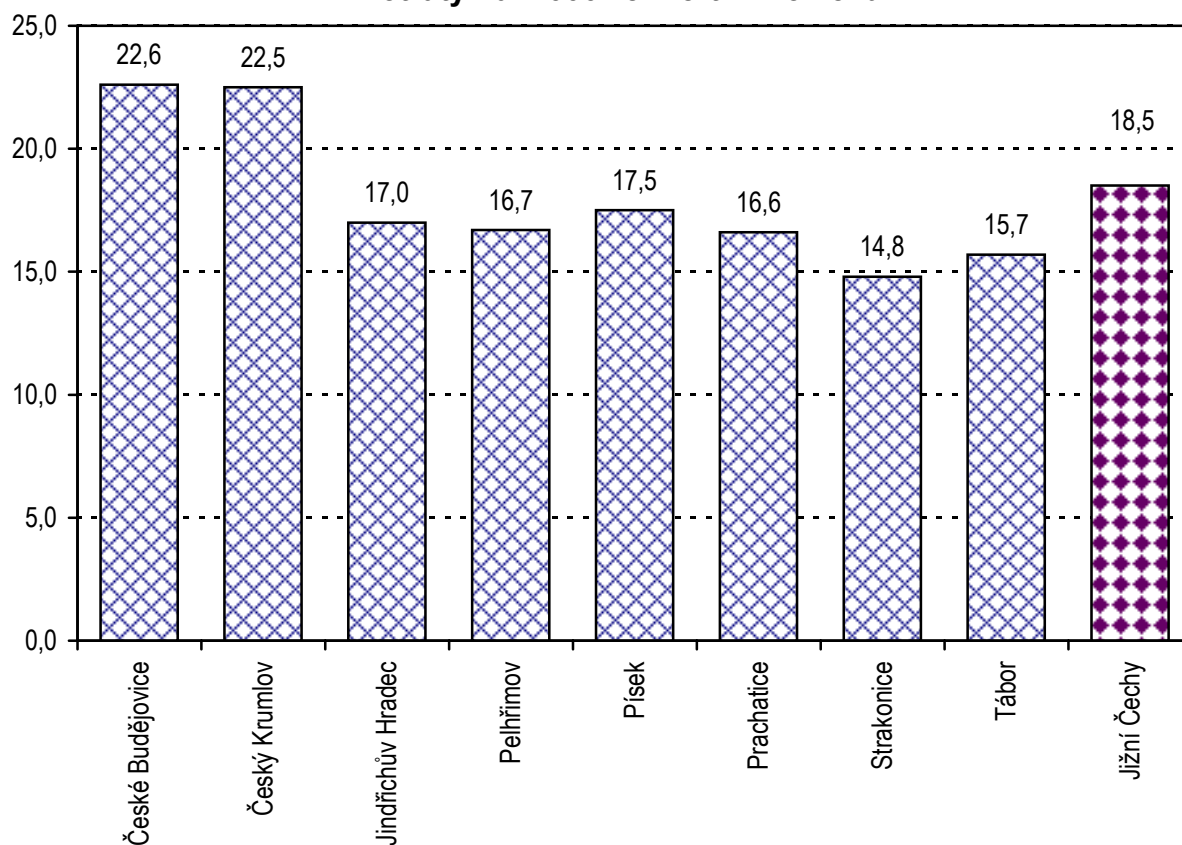
**Zemřelí do 1 roku na 1000 živě narozených**



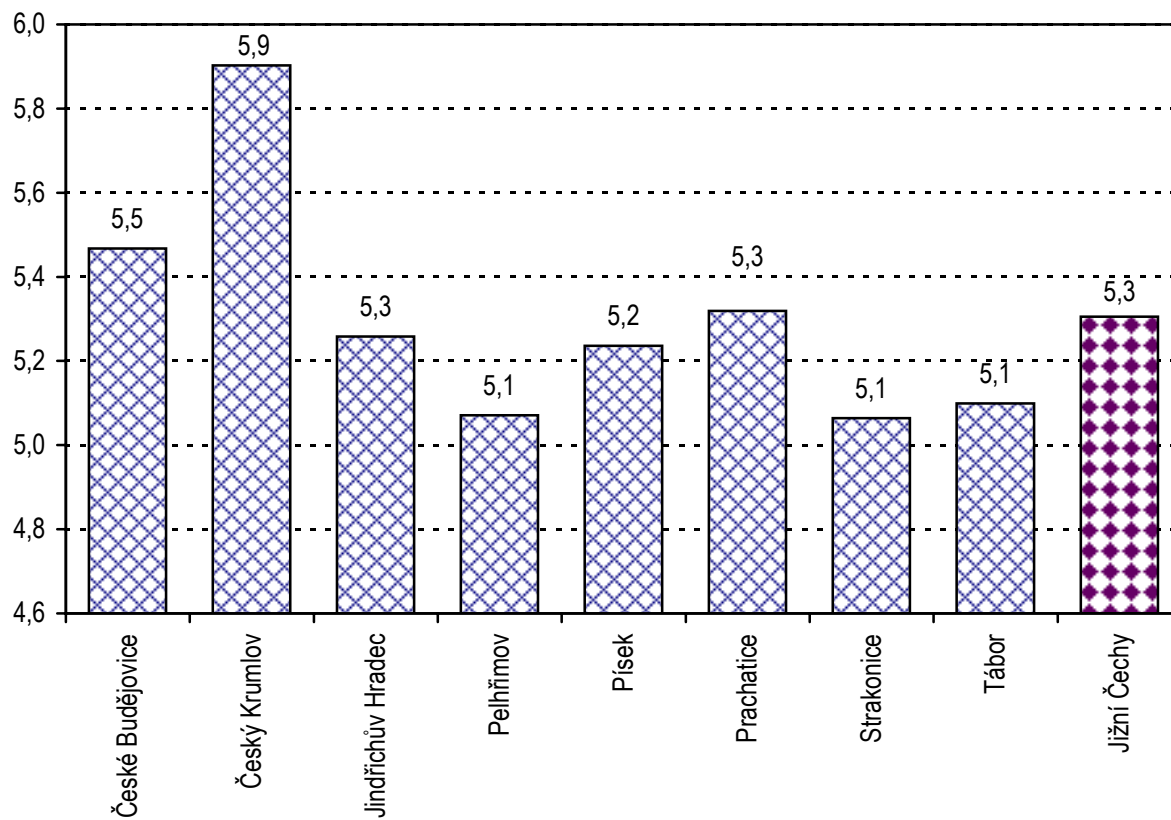
**Zemřelí celkem na 1000 obyvatel**



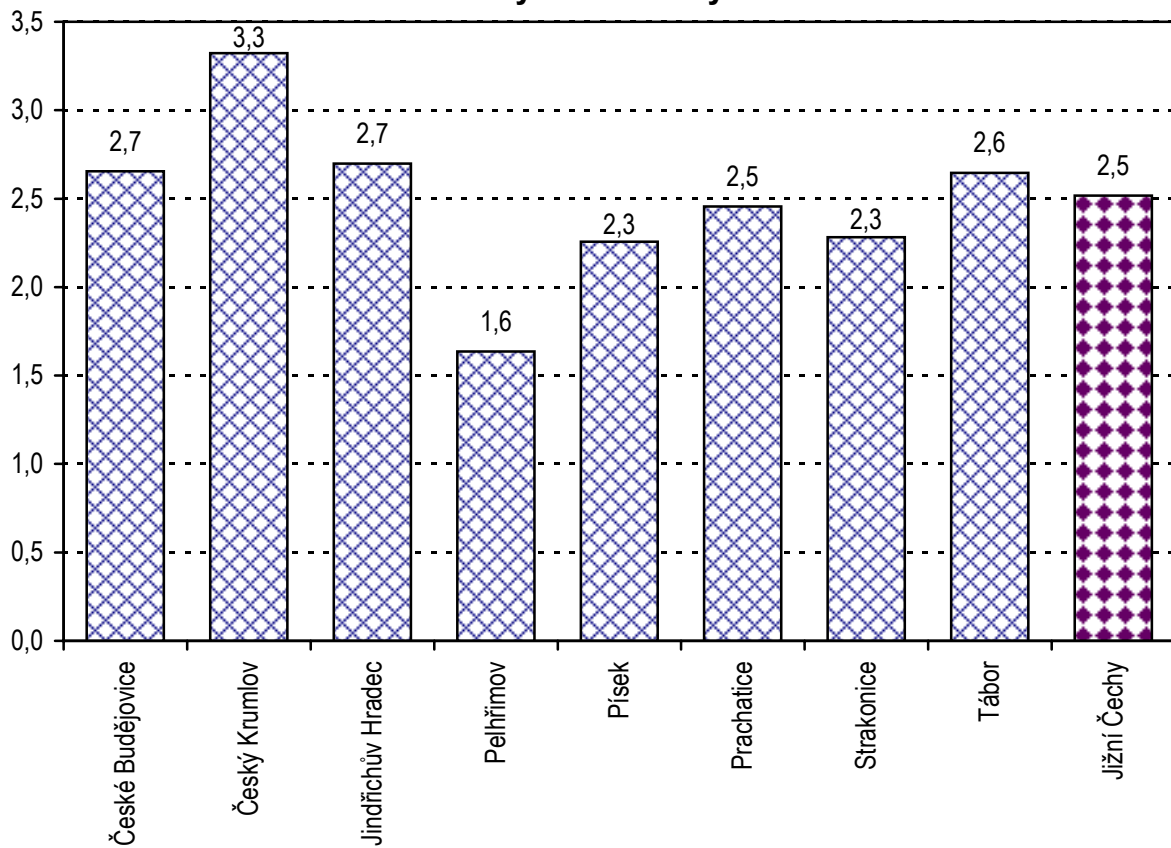
**Potraty na 1 000 žen fertilního věku**



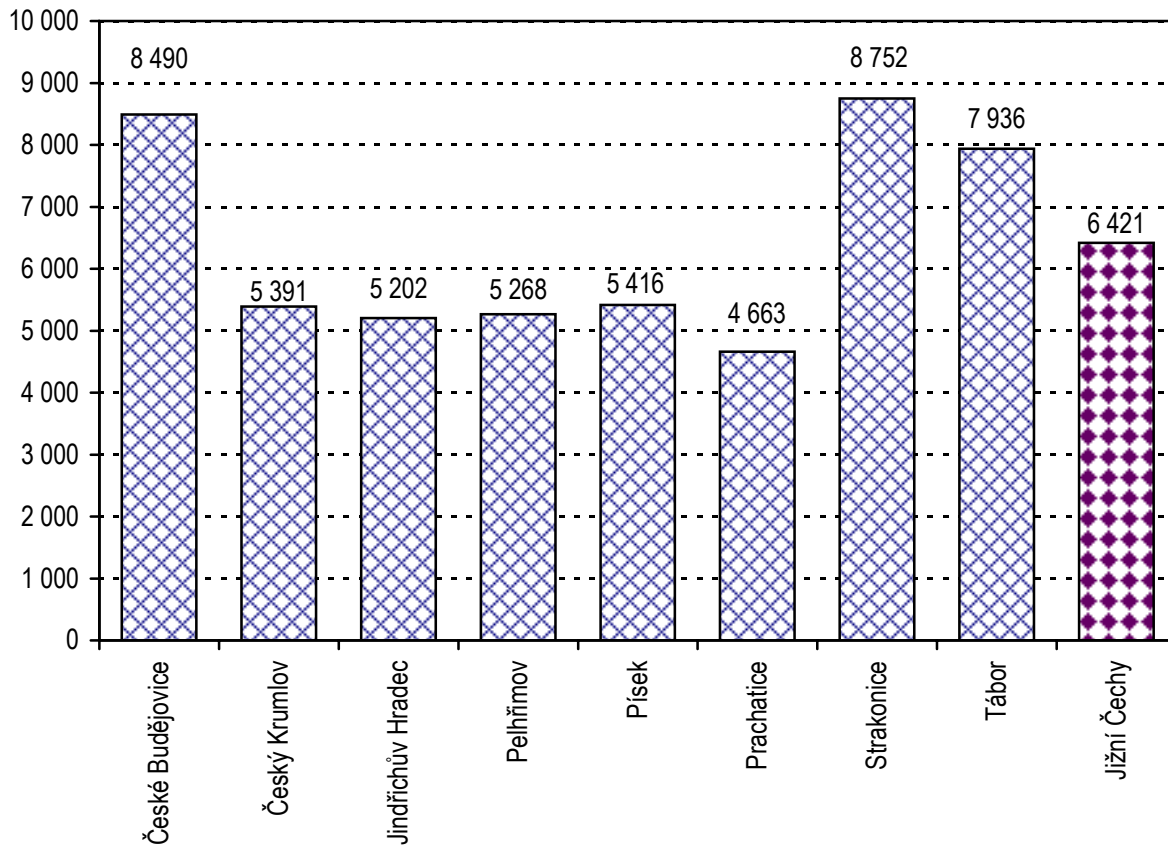
**Sňatky na 1000 obyvatel**



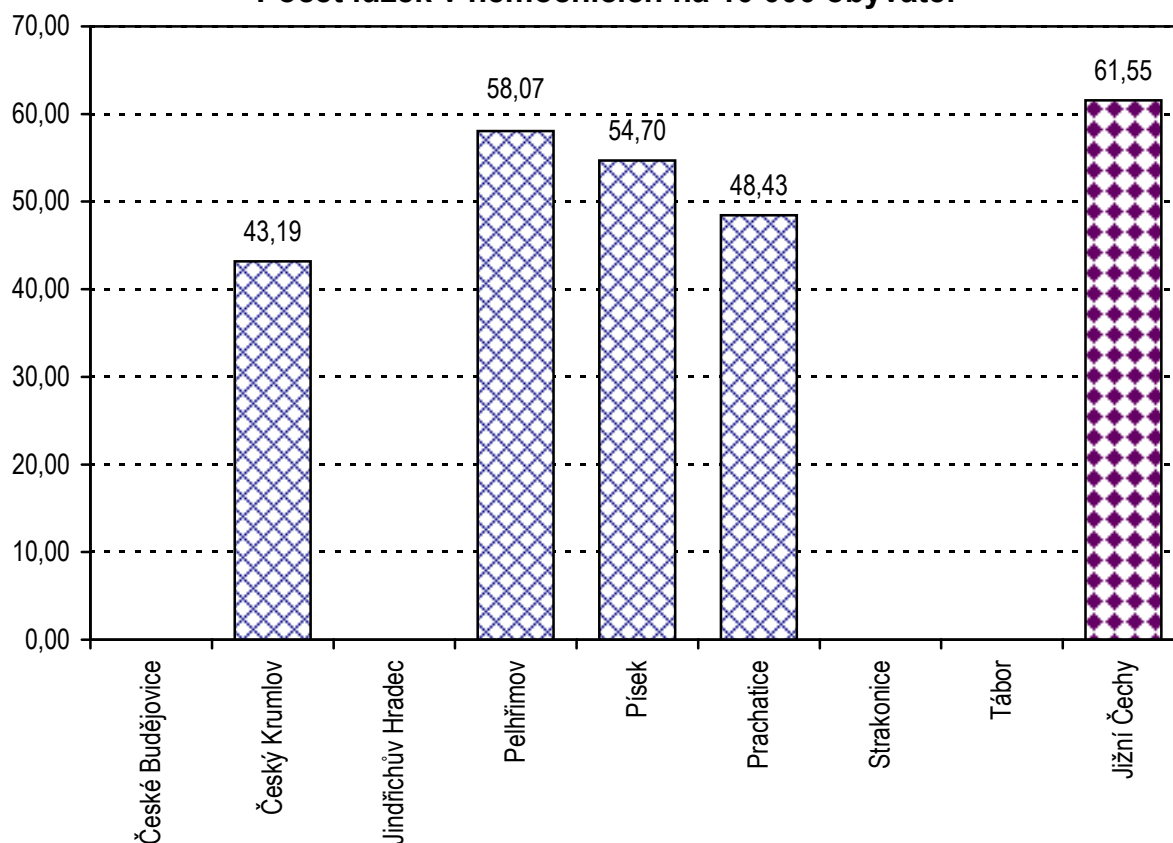
### Rozvody na 1000 obyvatel



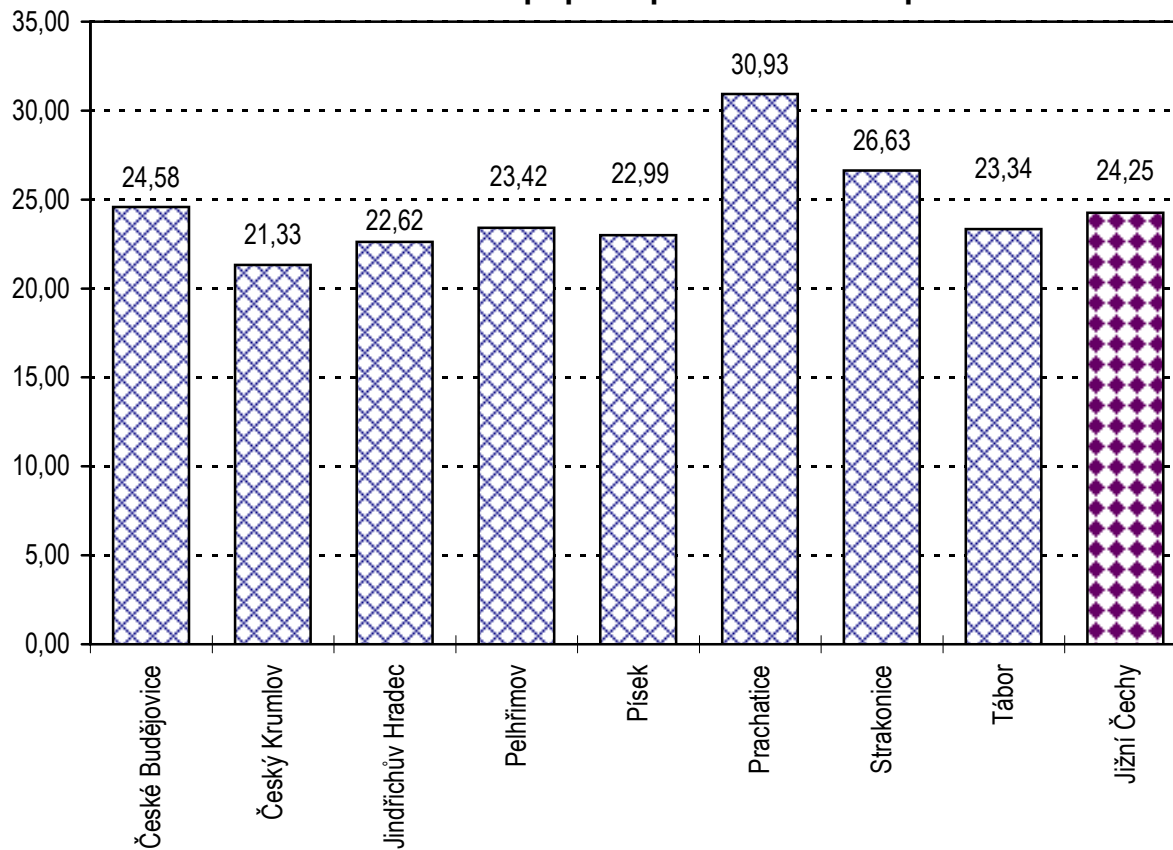
### Počet obyvatel na 1 lékárnu



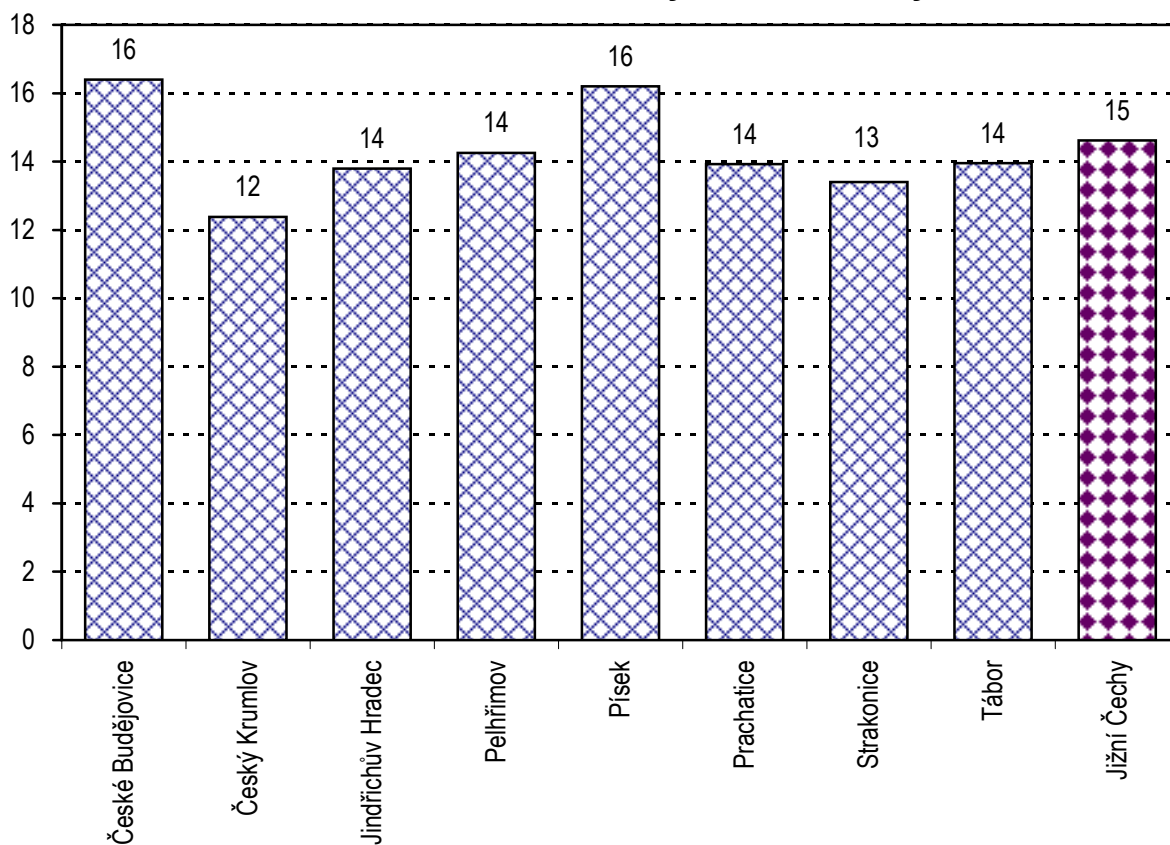
**Počet lůžek v nemocnicích na 10 000 obyvatel**



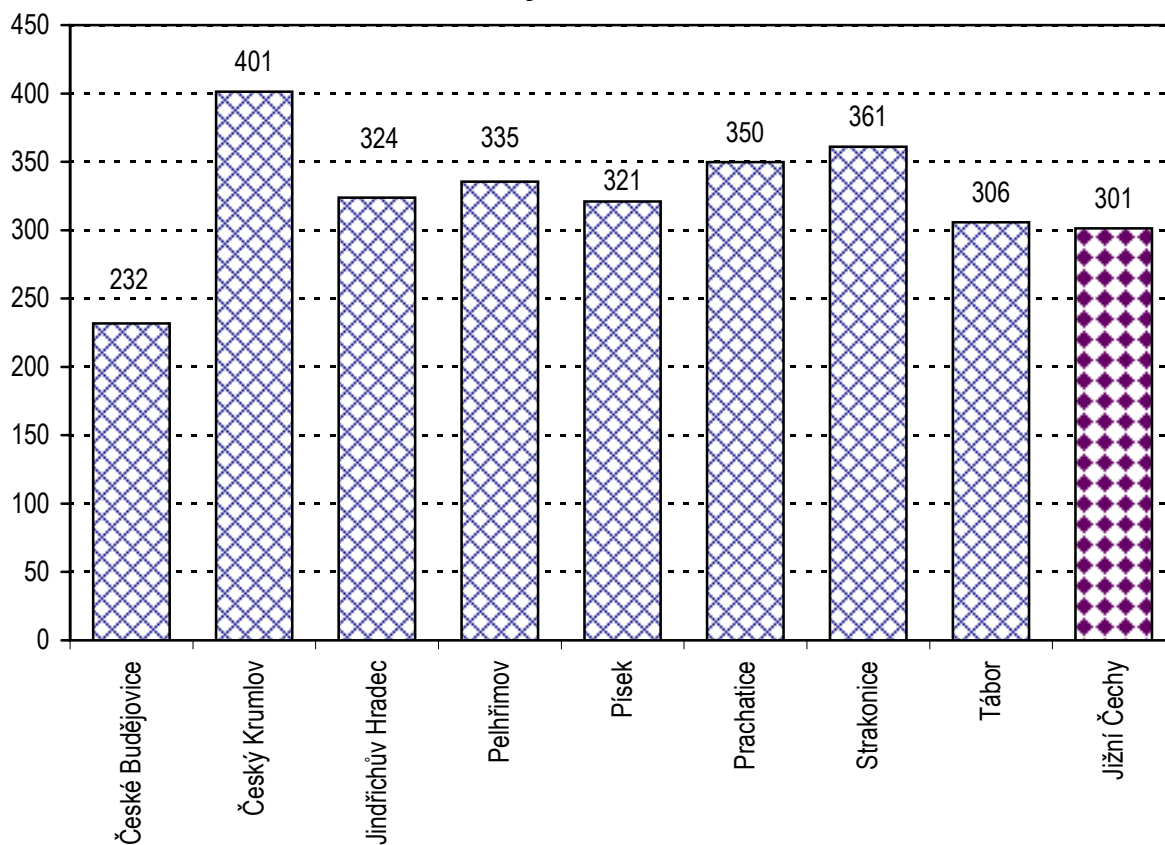
**Průměrné trvání 1 případu pracovní neschopnosti**



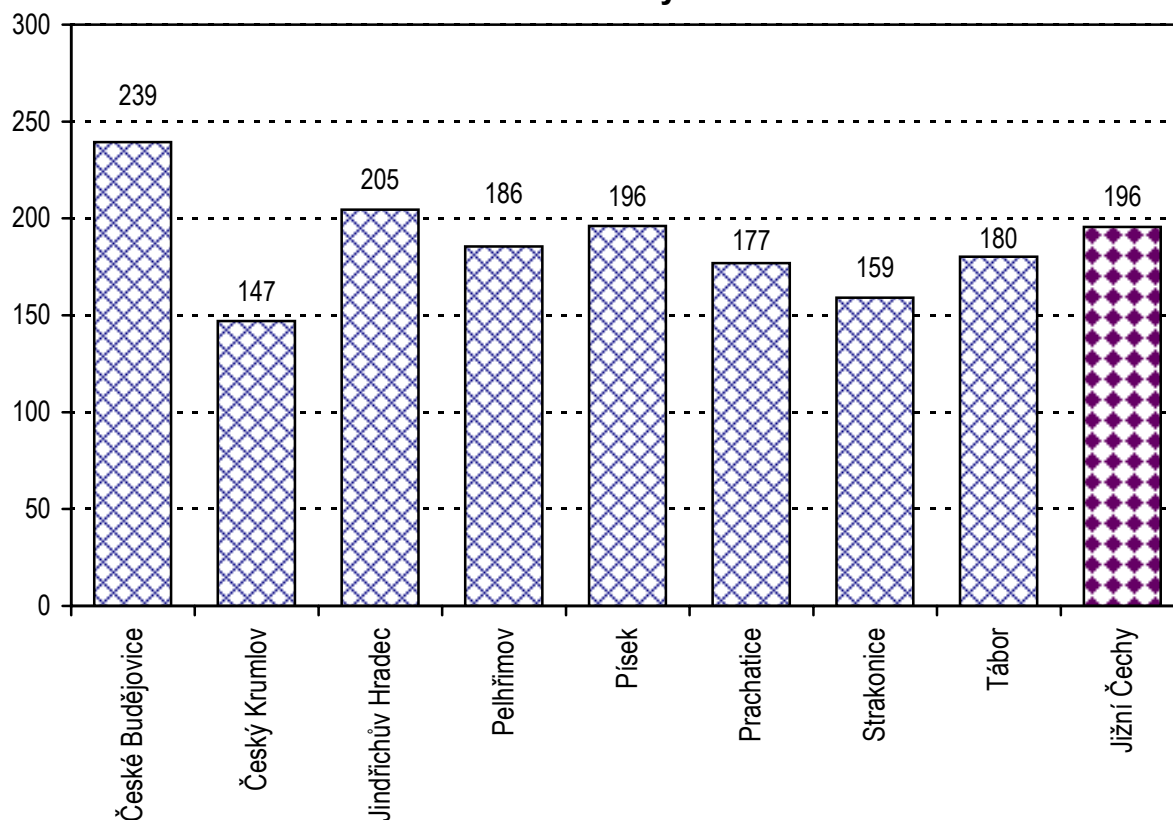
**Počet ambulantních ošetření / vyšetření na 1 obyvatele**



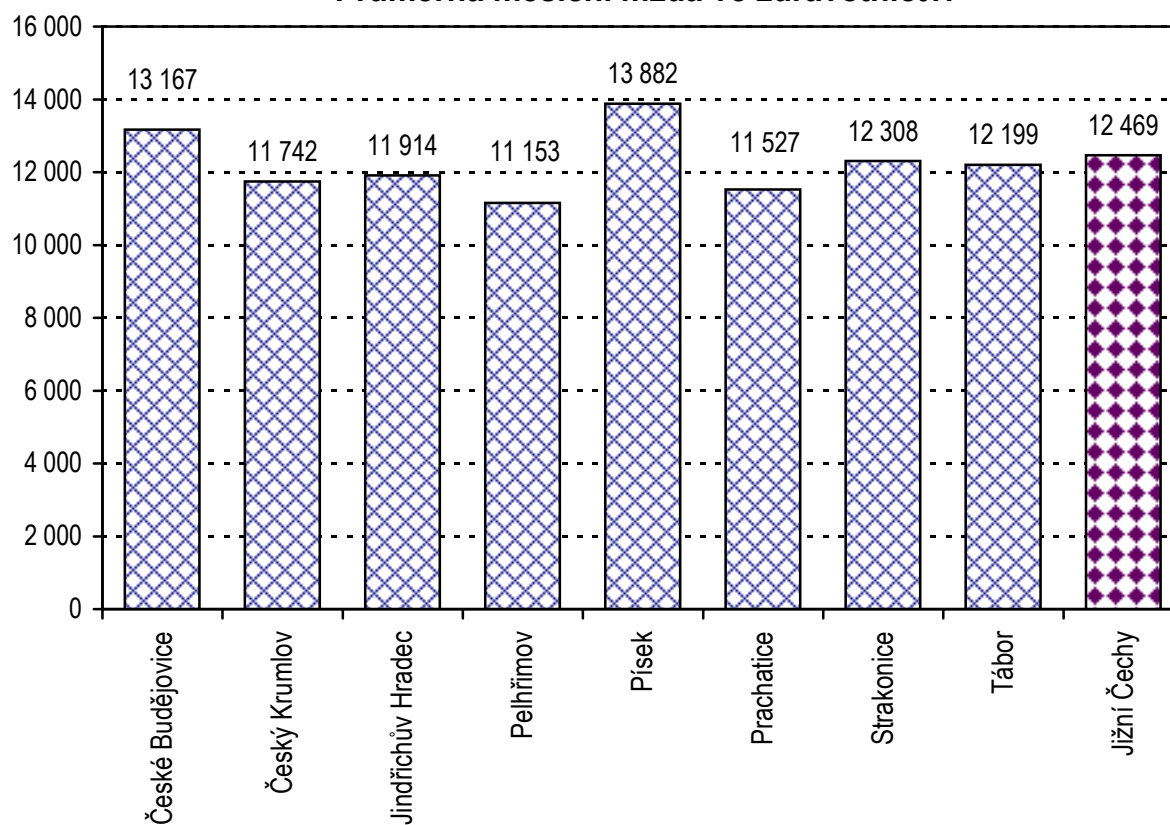
**Počet obyvatel na 1 lékaře**



**Evidenční počet pracovníků ve zdravotnictví  
na 10 000 obyvatel**

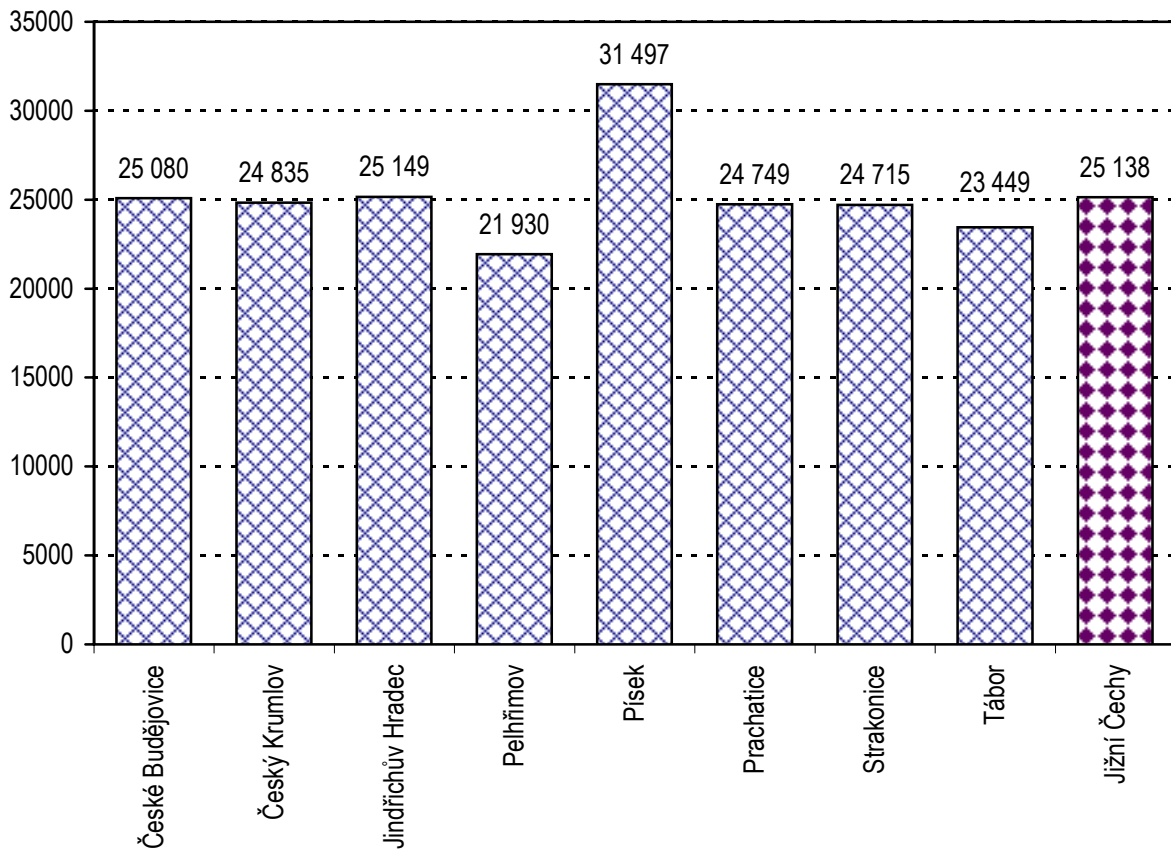


**Průměrná měsíční mzda ve zdravotnictví**





**Průměrná měsíční mzda lékařů ve zdravotnictví**



## Zkratky

LDN	léčebna pro dlouhodobě nemocné
LSPP	lékařská služba první pomoci
NZP	nižší zdravotničtí pracovníci
PL	praktický lékař
PP	přepočtený počet
PZP	pomocní zdravotničtí pracovníci
PZT	prostředky zdravotní techniky
SVLS	společné vyšetřovací a léčebné složky
SZP	střední zdravotničtí pracovníci
THP	technicko - hospodářští pracovníci
TBC	tuberkulóza
TRN	TBC + respirační nemoci
UPT	umělé přerušení těhotenství
VZP	Všeobecná zdravotní pojišťovna

## Definice pojmů

**Index stáří:** - počet osob ve věku 60-ti let a více na 100 osob ve věku 0 - 14 let (k 31.12.)

### Úmrtnost:

**standardizovaná** - úmrtnost teoretické evropské populace („evropského standardu“) vypočtená z jednotlivých specifických úmrtností konkrétní populace

**kojenecká** - počet zemřelých do 1 roku věku na 1 000 živě narozených

**novorozenecká** - počet zemřelých do 28 dnů věku na 1 000 živě narozených.

**Průměrné procento pracovní neschopnosti** - podíl kalendářních dnů pracovní neschopnosti na celkovém kalendářním fondu ve sledovaném období.

**Přepočtený počet pracovníků** - součet úvazků jednotlivých pracovníků zdravotnických zařízení, přepočtený podle délky plné týdenní pracovní doby, stanovené pro dané zařízení či pracoviště. Obvyklá délka pracovní doby je 42,5 hodin týdně, dále to může být 36 hodin (např. rtg. pracoviště), 40 hodin (např. sestry v třísměnném provozu), 41 hodin nebo 42 hodin týdně.

**Evidenční počet pracovníků** - počet pracovníků všech kategorií, stálých i dočasných, daného zařízení či pracoviště, kteří jsou k němu v pracovním, služebním či členském poměru (mají pracovní smlouvu).

**Využití lůžek ve dnech (maximální lůžkové kapacity)** -

= ošetřovací dny / průměrný počet lůžek