

Zdravotnictví  
Jihočeského kraje 2006

Vydal Ústav zdravotnických informací a statistiky České republiky

## **Zdravotnictví kraje**

Publikace je určena pro rychlou orientaci uživatele o základních charakteristikách zdravotnictví za kraj a jeho jednotlivé okresy. Úvod doplňuje přehled nemocnic a odborných léčebných ústavů rozšířený o základní ukazatele jejich činnosti. Data obsahují informace o obyvatelstvu a jeho pohybu, o síti zdravotnických zařízení a o jejich činnosti, dále uvádí informace o pracovnících a mzdách, o personálním vybavení lékařů podle druhu zařízení, zdravotním stavu obyvatelstva. Publikaci doplňují srovnávací grafy vybraných ukazatelů.

## ***Health Care in Statistical Data Region***

*The publication facilitates fast information on the basic characteristics of health care in the region and its districts. Introduction is supplemented by a survey of hospitals and specialized therapeutic institutes with basic indicators of their activity. Data concern population and its movement, the network of health establishments and their activities, health personnel and wages, numbers of physicians by types of establishments and the state of health of the population. The publication is supplemented by charts of selected indicators.*

© ÚZIS ČR, 2007

ISBN: 978-80-7280-688-1

## Obsah

Úvod .....	5
Definice a vysvětlivky .....	6
Zkratky, značky v tabulkách.....	9
Přehled základních ukazatelů o činnosti nemocnic a odborných léčebných ústavů .....	10

## Tabulková část

Zdravotnictví Jihočeského kraje .....	14
Zdravotnictví okresu České Budějovice .....	16
Zdravotnictví okresu Český Krumlov .....	18
Zdravotnictví okresu Jindřichův Hradec .....	20
Zdravotnictví okresu Písek .....	22
Zdravotnictví okresu Prachatice .....	24
Zdravotnictví okresu Strakonice .....	26
Zdravotnictví okresu Tábor .....	28

## Grafická část

Živě narození na 1 000 obyvatel .....	30
Zemřelí do 1 roku na 1 000 živě narozených .....	30
Úmrtnost na 1 000 obyvatel .....	30
Potraty na 1 000 žen fertilního věku .....	30
Počet obyvatel na 1 lékárnu včetně OOVL .....	31
Počet ambulantních vyšetření na 1 obyvatele .....	31
Počet obyvatel na 1 lékaře včetně zubních lékařů (přepočtený počet) .....	31
Počet lůžek v nemocnicích na 10 000 obyvatel .....	31
Evidenční počet zaměstnanců a zaměstnavatelé ve zdravotnictví na 10 000 obyvatel (přepočtený počet).....	32
Průměrná měsíční mzda celkem v Kč (zákon č. 143/1992 Sb.).....	32
Průměrná měsíční mzda lékařů a zubních lékařů v Kč (zákon č. 143/1992 Sb.) .....	32
Průměrná měsíční mzda všeobecných sester a porodních asistentek v Kč (zákon č. 143/1992 Sb.).....	32



## Úvod

Zdravotnictví Jihočeského kraje 2006 je součástí řady jednotných publikací, které vydávají všechny kraje ČR a umožňují porovnání ukazatelů mezi jednotlivými kraji. Především vydání této publikace (i za ostatní kraje ČR) jsou dostupná na internetových stránkách ústavu [www.uzis.cz](http://www.uzis.cz) (Publikace/Publikace vydávané za všechny kraje ČR - Souhrnné). Zdrojem dat byly údaje Národního zdravotnického informačního systému (NZIS), Českého statistického úřadu, České správy sociálního zabezpečení a orgánů ochrany veřejného zdraví.

Publikace charakterizuje okresy Jihočeského kraje z hlediska sítě zdravotnických zařízení, z hlediska demografické struktury a z hlediska zdravotního stavu jejich obyvatel. Kromě souhrnných přehledů jsou uvedeny také základní ukazatele lůžkové péče v nemocnicích a odborných léčebných ústavech kraje. Tyto individuální údaje jsou zveřejňovány na základě souhlasu daného zařízení, nesouhlasí-li zařízení s publikováním svých individuálních dat, jsou ukazatele prostříškovány („^“) a započteny pouze do krajského souhrnu.

Všechny údaje v publikaci jsou za rok 2006, kromě onemocnění zhoubnými novotvarami a novotvarami in situ, kde je uveden konečný stav z roku 2004, a vrozených vad, které jsou uváděny za rok 2005. Počty zdravotnických zařízení, počty lůžek a počet pracovníků představují stav k 31.12.2006. Pro výpočet relativních ukazatelů byl použit střední stav obyvatel, s výjimkou ukazatelů „Procento žen užívajících antikoncepci“, „Počet obyvatel na 1 lékárnou“ a „Počet lůžek v nemocnicích na 10 tisíc obyvatel“ (stav k 31.12.2006).

Publikace obsahuje také ukazatel „Náklady na ošetrovací den“. Jedná se o orientační údaj, ve kterém jsou zohledněny náklady na lůžkovou péči a ostatní náklady po vyloučení nákladů na ambulantní péči (příslušná část ostatních nákladů je dána podílem lůžkové péče a ambulantní péče). Jeho vypovídací schopnost je závislá na schopnosti zdravotnických zařízení oddělit výše uvedené skupiny nákladů.

Děkujeme všem zařízením, která nám dala souhlas k publikování. Bohužel stejně jako v loňském roce souhlas nedala dvě zařízení (Lázně Bechyně s.r.o. a Rehabilitační lázeňské sanatorium Vráž), proto chybí např. počet lůžek v lázeňských zařízeních. Je však k dispozici na internetových stránkách daných zařízení. Věříme, že přes některé chybějící údaje bude naše publikace pro uživatele přínosem.

Zpracoval ÚZIS ČR  
Jihočeský krajský odbor  
U Tří lvů 1, 370 01 České Budějovice  
tel.: 038/63 60 155  
e-mail: [holomelova@uzis.cz](mailto:holomelova@uzis.cz)  
<http://www.uzis.cz>

## Definice pojmů

**Index stáří:** - počet osob ve věku 65 let a více na 100 osob ve věku 0-14 let (k 31.12.)

### Úmrtnost:

**specifická** - úmrtnost v dané věkové skupině

**standardizovaná** - úmrtnost teoretické evropské populace („evropského standardu“) vypočtená z jednotlivých specifických úmrtností konkrétní populace

**kojenecká** - počet zemřelých do 1 roku věku na 1 000 živě narozených

**novorozenecká** - počet zemřelých do 28 dnů věku na 1 000 živě narozených.

**Průměrné procento pracovní neschopnosti** - podíl kalendářních dnů pracovní neschopnosti na celkovém kalendářním fondu ve sledovaném období.

**Ošetření-vyšetření** - za jedno ošetření (vyšetření) se považuje soubor všech výkonů provedených při ošetřování jedné fyzické osoby na témže oddělení (pracovišti) nebo v bytě.

### Využití lůžek ve dnech (maximální lůžkové kapacity)

= ošetřovací dny / průměrný počet lůžek

- průměrný počet dnů v roce, kdy je lůžko obsazeno pacientem.

**Náklady na 1 ošetřovací den** jde o poměrný údaj, který využívá data z ročního statistického výkazu o ekonomice zdravotnického zařízení a je vypočítán podle následujícího vzorce:

$$L \cdot \{1 + (D + J + N) / (L + A)\} / T$$

Náklady na ošetřovací den za jednotlivá začleněná zařízení jsou k dispozici od roku 2006, kdy se začaly sledovat údaje na výkazu E (MZ) 6-04 a jeho příloze 1 za každé začleněné zařízení zvlášť. Ukazuje se však, že ne všechna zdravotnická zařízení dokážou rozdělit účetnictví (náklady a výnosy) do začleněných zařízení (místo hodnoty je pak uvedena tečka) a uvádí údaje i nadále za právní subjekt jako celek.

L = náklady na lůžkovou zdravotní péči

D = náklady na zdravotní dopravu

J = náklady na jinou zdravotní péči

N = náklady na výkony nezdravotní

A = náklady na ambulantní péči

T = počet ošetřovacích dnů

Tato metoda není zcela exaktní z hlediska ekonomů, ale poskytuje orientační hodnotu nákladů na ošetřovací den.

Pro výpočet nákladů na ošetřovací den v nemocnici v kraji celkem byly zahrnuty všechny nemocnice bez ohledu na souhlas k publikování.

## Vysvětlivky

Procento žen užívajících antikoncepci k 31.12. (řádek 30) je uvedeno pouze za kraj, v okrese tento údaj ztrácí vypovídací hodnotu, proto není uveden

**= počet žen užívajících antikoncepci hormonální i nitroděložní ve vztahu k počtu žen ve fertilním věku**

Tržby za léčiva a zdravotnické prostředky na 1 obyvatele (řádek 61) se uvádějí v tisících Kč.

**= za recepty a poukazy vč. doplatků, volný prodej**

Ošetření (vyšetření) v ambulantní péči (bez SVLS, ZZS a AR),

Ošetření (vyšetření) v ambulantní péči (bez SVLS, ZZS a AR) na 1 obyvatele (řádek 130, 131)

**= včetně vyšetření LSPP**

TBC celkem, z toho TBC dýchacího ústrojí (řádek 139, 140)

**= TBC nově zjištěná + recidivy, bakteriologicky ověřená i neověřená; údaj za kraj včetně cizinců s krátkodobým pobytem a bezdomovců**

Syfilis, Gonokoková infekce (řádek 141, 142)

**= údaj bez cizinců s krátkodobým pobytem a bezdomovců**

Nově hlášené případy zhoubných novotvarů a novotvarů in situ (řádky 146-150)

**= definitivní údaje za rok 2004; údaj za kraj včetně bezdomovců**

Počet živě narozených dětí s vrozenou vadou (řádek 151)

**= živě narození s vrozenou vadou zjištěnou do 1 roku života - uvádění podle roku narození dítěte, tj. v roce 2005** (včetně živě narozených s vrozenou vadou, za které nebylo odevzdáno Hlášení vrozené vady, ale vada byla uvedena ve Zprávě o novorozenci)

**Přepočtený počet pracovníků** - součet úvazků jednotlivých pracovníků zdravotnických zařízení, přepočtený podle délky plné týdenní pracovní doby, stanovené pro dané zařízení či pracoviště. Obvyklá délka pracovní doby je 40 hodin týdně, dále to může být 39,5 hodin (pracoviště TRN), nebo 38,75 hodin (2směnný provoz), 37,5 hodin (3směnný nebo nepřetržitý provoz), 33,5 hodin (zdravotní důvody) a nebo 30 hodin (mladiství).

**Počet pracovníků ve zdravotnictví zahrnuje:**

- zaměstnance v evidenčním počtu
- zaměstnavatele
- smluvní pracovníky.

**Evidenční počet zaměstnanců** - počet zaměstnanců všech kategorií daného zařízení či pracoviště, kteří jsou k němu v pracovním, služebním či členském poměru (mají pracovní smlouvu na dobu určitou či neurčitou). Do evidenčního počtu se nezapočítávají např. ženy na mateřské dovolené, osoby na rodičovské dovolené.

**Zaměstnavatelé** - do počtu zaměstnavatelů jsou zahrnuti ti pracovníci, kteří pracují v daném zdravotnickém zařízení a pracují jako:

- fyzické osoby, nezapsané v obchodním ani živnostenském rejstříku, podnikající na základě zvláštních předpisů (zákon č. 455/1991 Sb.) a zaměstnávají v rámci svého podnikání jiné osoby,
- fyzické osoby, nezapsané v obchodním ani živnostenském rejstříku, podnikající na základě zvláštních předpisů (zákon č. 455/1991 Sb.), kteří nezaměstnávají v rámci svého podnikání jiné osoby a pracují na vlastní účet.

Nepatří sem podnikatelé, kteří pouze vlastní zdravotnické zařízení, ale nepracují v něm.

**Smluvní pracovníci** - jsou pracovníci, kteří pracují v daném zdravotnickém zařízení a patří do evidenčního počtu zaměstnanců, tzn., že pracují např.:

- na dohody o pracích konaných mimo pracovní poměr,
- podle § 38 odst. 4 Zákoníku práce dočasně přidělení k výkonu práce do jiné organizace (např. stáže),
- na smlouvu o dílo (dle občanského nebo obchodního zákoníku) či jinou smlouvu,
- jako spolupracující rodinný příslušník.

**Kategorie odborných pracovníků ve zdravotnictví jsou určeny:**

- zákonem č. 95/2004 Sb., o podmínkách získávání a uznávání odborné způsobilosti a specializované způsobilosti k výkonu zdravotnického povolání lékaře, zubního lékaře a farmaceuta,
- zákonem č. 96/2004 Sb., o podmínkách získávání a uznávání způsobilosti k výkonu nelékařských zdravotnických povolání a k výkonu činností souvisejících s poskytováním zdravotní péče a o změně některých souvisejících zákonů (zákon o nelékařských zdravotnických povoláních).

**Kategorie odborných pracovníků ve zdravotnictví a jejich činnosti podle zákona č. 96/2004 Sb.:**

- zdravotničtí pracovníci nelékaři s odbornou způsobilostí (ZPBD) - § 5 až § 21, v publikaci je kategorie ZPBD rozdělena na:
  - všeobecné sestry, porodní asistentky (§ 5 a § 6),
  - ostatní zdravotničtí pracovníci nelékaři s odbornou způsobilostí (§ 7 až § 21),
- zdravotničtí pracovníci nelékaři s odbornou a specializovanou způsobilostí (ZPSZ) - § 22 až § 28,
- zdravotničtí pracovníci nelékaři pod odborným dohledem nebo přímým vedením (ZPOD) - § 29 až § 42,
- jiní odborní pracovníci nelékaři s odbornou způsobilostí (JOP) - § 43.



### Odměňování ve zdravotnictví:

- Podle **zákona č. 143/1992 Sb.**, ve znění pozdějších předpisů jsou odměňováni zaměstnanci ve zdravotnických organizacích přímo řízených MZ a v organizacích řízených územními orgány, tj. kraji, městy a obcemi. Jedná se o příspěvkové organizace a organizační složky státu.
- Podle **zákona č. 1/1992 Sb.**, ve znění pozdějších předpisů jsou odměňováni zaměstnanci v privátních zdravotnických zařízeních, tj. ve zdravotnických zařízeních zřízených fyzickou osobou, církví, jinou právnickou osobou, a zaměstnanci všech lázeňských organizací.

Při výpočtu průměrné mzdy se vychází ze souboru zařízení, který tvoří všechna lůžková zařízení včetně lánů a 5 % výběr ambulantních zdravotnických zařízení.

### Zkratky

AR	anesteziologicko-resuscitační (oddělení)
LDN	léčebna pro dlouhodobě nemocné
LSPP	lékařská služba první pomoci
OOVL	odloučená oddělení výdeje léčiv
PL	praktický lékař
PP	přepočtený počet
SVLS	společné vyšetřovací a léčebné složky
TBC	tuberkulóza
TRN	TBC + respirační nemoci
UPT	umělé přerušení těhotenství
ZZS	zdravotnická záchranná služba

### Značky v tabulkách

<b>Ležatá čárka (-)</b>	v tabulce na místě čísla značí, že se jev nevyskytoval.
<b>Nula (0; 0,0; 0,00)</b>	znamená, že se jev vyskytl, ale hodnota vypočteného ukazatele je menší než polovina jednotky použité v tabulce.
<b>Tečka (.)</b>	na místě čísla značí, že údaj není k dispozici nebo je nespolehlivý.
<b>Ležatý křížek (x)</b>	značí, že zápis není možný z logických důvodů.
<b>Stříška (^)</b>	ke zveřejnění údajů nebyl dán souhlas.

**Zdravotnická zařízení - Jihočeský kraj****Jihočeský kraj****Nemocnice Jihočeského kraje**

Počet		Prům. obsazená lůžka na 1 úvazek		Využití lůžek ve dnech	Průměrná ošetřovací doba	Náklady na 1 ošetřovací den
lůžek k 31.12.	hospitalizovaných	lékaře/den	sestry u lůžka/den			
3 641	126 832	5,5	1,5	266,3	7,7	3 165

**OLÚ - Jihočeského kraje**

Počet		Prům. obsazená lůžka na 1 úvazek		Využití lůžek ve dnech	Průměrná ošetřovací doba	Náklady na 1 ošetřovací den
lůžek k 31.12.	hospitalizovaných	lékaře/den	sestry u lůžka/den			
1 044	6 397	20,7	2,9	277,7	44,2	1 146

**České Budějovice****Nemocnice České Budějovice, a.s.**

Počet		Prům. obsazená lůžka na 1 úvazek		Využití lůžek ve dnech	Průměrná ošetřovací doba	Náklady na 1 ošetřovací den
lůžek k 31.12.	hospitalizovaných	lékaře/den	sestry u lůžka/den			
1 252	46 169	4,1	1,2	253,7	7,0	^

interní (90, z toho JIP 8), kardiologie (62, z toho JIP 8), gastroenterologie (32, z toho JIP 8), infekční (84, z toho JIP 6), TRN (27, z toho JIP 3), neurologie (38), psychiatrie (42), pediatrie (78, z toho JIP 11), ženské (119, z toho JIP 10), novorozenecké (85, z toho JIP 12), chirurgie (121, z toho JIP 10), neurochirurgie (26, z toho JIP 5), kardiochirurgie (43, z toho JIP 24), traumatologie (82, z toho JIP 8), AR (15), ortopedie (46, z toho JIP 12), urologie (62, z toho JIP 6), ORL (32), oční (28), kožní (28), radioterapie (66, z toho JIP 4), rehabilitace (34), nukleární medicína (12)

**OLÚ - Plicní léčebna České Budějovice**

Počet		Prům. obsazená lůžka na 1 úvazek		Využití lůžek ve dnech	Průměrná ošetřovací doba	Náklady na 1 ošetřovací den
lůžek k 31.12.	hospitalizovaných	lékaře/den	sestry u lůžka/den			
50	140	6,1	1,0	178,6	31,9	^

**OLÚ - LDN České Budějovice**

Počet		Prům. obsazená lůžka na 1 úvazek		Využití lůžek ve dnech	Průměrná ošetřovací doba	Náklady na 1 ošetřovací den
lůžek k 31.12.	hospitalizovaných	lékaře/den	sestry u lůžka/den			
271	1 810	19,3	2,7	306,4	45,9	^

**Český Krumlov****Nemocnice Český Krumlov**

Počet		Prům. obsazená lůžka na 1 úvazek		Využití lůžek ve dnech	Průměrná ošetřovací doba	Náklady na 1 ošetřovací den
lůžek k 31.12.	hospitalizovaných	lékaře/den	sestry u lůžka/den			
283	10 539	7,0	2,2	312,4	8,4	1 988

interní (67, z toho JIP 6), pediatrie (30), ženské (36), chirurgie (57, z toho JIP 4), AR (5), ošetřovatelská péče (88)

**OLÚ - Psychiatrická léčebna Červený Dvůr**

Počet		Prům. obsazená lůžka na 1 úvazek		Využití lůžek ve dnech	Průměrná ošetřovací doba	Náklady na 1 ošetřovací den
lůžek k 31.12.	hospitalizovaných	lékaře/den	sestry u lůžka/den			
103	748	49,8	4,3	352,6	48,6	^

## Zdravotnická zařízení - Jihočeský kraj

### Jindřichův Hradec

#### Okresní nemocnice Jindřichův Hradec

Počet		Prům. obsazená lůžka na 1 úvazek		Využití lůžek ve dnech	Průměrná ošetřovací doba	Náklady na 1 ošetřovací den
lůžek k 31.12.	hospitalizovaných	lékaře/den	sestry u lůžka/den			
389	13 517	5,8	1,5	265,8	7,6	3 676

interní (92, z toho JIP 6), nervové (25), dětské (39, z toho JIP 5), ženské (30), chirurgie (66, z toho JIP 11), AR (5), ortopedie (25), urologie (19), ORL (21), oční (15), ošetřovatelská péče (52)

#### PP Hospitals, s.r.o. Dačice

Počet		Prům. obsazená lůžka na 1 úvazek		Využití lůžek ve dnech	Průměrná ošetřovací doba	Náklady na 1 ošetřovací den
lůžek k 31.12.	hospitalizovaných	lékaře/den	sestry u lůžka/den			
145	3 131	9,0	2,1	282,4	13,1	1 751

interní (50, z toho JIP 5), chirurgie (39, z toho JIP 3), ošetřovatelská péče (56)

### Písek

#### Nemocnice Písek

Počet		Prům. obsazená lůžka na 1 úvazek		Využití lůžek ve dnech	Průměrná ošetřovací doba	Náklady na 1 ošetřovací den
lůžek k 31.12.	hospitalizovaných	lékaře/den	sestry u lůžka/den			
383	14 907	6,6	1,4	255,7	6,6	2 904

interní (72, z toho JIP 5), infekční (30), nervové (33, z toho JIP 4), dětské (57, z toho JIP 9), ženské (50, z toho JIP 7), chirurgie (71, z toho JIP 8), AR (5), ortopedie (42, z toho JIP 7), urologie (23)

#### OLÚ - LDN Písek

Počet		Prům. obsazená lůžka na 1 úvazek		Využití lůžek ve dnech	Průměrná ošetřovací doba	Náklady na 1 ošetřovací den
lůžek k 31.12.	hospitalizovaných	lékaře/den	sestry u lůžka/den			
60	454	15,5	2,7	290,2	38,4	1 217

#### OLÚ - Humanika lůžka ošetřovatel. typu, Milevsko

Počet		Prům. obsazená lůžka na 1 úvazek		Využití lůžek ve dnech	Průměrná ošetřovací doba	Náklady na 1 ošetřovací den
lůžek k 31.12.	hospitalizovaných	lékaře/den	sestry u lůžka/den			
8	10	15,3	1,5	348,8	279,0	.

### Prachatice

#### Nemocnice Prachatice

Počet		Prům. obsazená lůžka na 1 úvazek		Využití lůžek ve dnech	Průměrná ošetřovací doba	Náklady na 1 ošetřovací den
lůžek k 31.12.	hospitalizovaných	lékaře/den	sestry u lůžka/den			
191	6 424	6,4	1,5	244,6	7,3	3 307

interní (51), dětské (37), ženské (45), chirurgie (48), intenzivní péče (10)

**Zdravotnická zařízení - Jihočeský kraj****OLÚ - LDN Prachatice**

Počet		Prům. obsazená lůžka na 1 úvazek		Využití lůžek ve dnech	Průměrná ošetřovací doba	Náklady na 1 ošetřovací den
lůžek k 31.12.	hospitalizovaných	lékaře/den	sestry u lůžka/den			
25	135	19,3	2,6	337,2	62,5	805

**Nemocnice, o.p.s., Vimperk**

Počet		Prům. obsazená lůžka na 1 úvazek		Využití lůžek ve dnech	Průměrná ošetřovací doba	Náklady na 1 ošetřovací den
lůžek k 31.12.	hospitalizovaných	lékaře/den	sestry u lůžka/den			
80	491	13,1	3,6	344,0	56,1	1 705

ošetřovatelská péče (80)

**OLÚ - Hospic sv. Jana N. Neumanna, Prachatice**

Počet		Prům. obsazená lůžka na 1 úvazek		Využití lůžek ve dnech	Průměrná ošetřovací doba	Náklady na 1 ošetřovací den
lůžek k 31.12.	hospitalizovaných	lékaře/den	sestry u lůžka/den			
30	127	7,0	1,9	102,7	24,3	2 636

**OLÚ - Sanatorium s.r.o. Javorník - ozdravovna**

Počet		Prům. obsazená lůžka na 1 úvazek		Využití lůžek ve dnech	Průměrná ošetřovací doba	Náklady na 1 ošetřovací den
lůžek k 31.12.	hospitalizovaných	lékaře/den	sestry u lůžka/den			
154	1 625	92,7	9,3	219,6	20,8	^

**Strakonice****Okresní nemocnice Strakonice**

Počet		Prům. obsazená lůžka na 1 úvazek		Využití lůžek ve dnech	Průměrná ošetřovací doba	Náklady na 1 ošetřovací den
lůžek k 31.12.	hospitalizovaných	lékaře/den	sestry u lůžka/den			
355	12 709	6,9	1,9	263,7	7,4	3 187

interní (69, z toho JIP 10), TRN (25), nervové (25), dětské (34, z toho JIP 4), ženské (57), chirurgické (66, z toho JIP 6), AR (5), oční (20), kožní (13), ošetřovatelská péče (41)

**OLÚ - Psychiatrická léčebna Lnáře**

Počet		Prům. obsazená lůžka na 1 úvazek		Využití lůžek ve dnech	Průměrná ošetřovací doba	Náklady na 1 ošetřovací den
lůžek k 31.12.	hospitalizovaných	lékaře/den	sestry u lůžka/den			
70	452	22,8	3,3	315,4	48,9	1 223

**OLÚ - Volyňská léčebna s.r.o., Volyňě**

Počet		Prům. obsazená lůžka na 1 úvazek		Využití lůžek ve dnech	Průměrná ošetřovací doba	Náklady na 1 ošetřovací den
lůžek k 31.12.	hospitalizovaných	lékaře/den	sestry u lůžka/den			
73	366	18,0	3,6	323,5	64,5	^

ošetřovatelská péče (73)

**Zdravotnická zařízení - Jihočeský kraj****Tábor****Okresní nemocnice Tábor**

Počet		Prům. obsazená lůžka na 1 úvazek		Využití lůžek ve dnech	Průměrná ošetřovací doba	Náklady na 1 ošetřovací den
lůžek k 31.12.	hospitalizovaných	lékaře/den	sestry u lůžka/den			
545	18 068	6,4	1,6	277,2	8,4	2 645

interní (129, z toho JIP 11), infekční (20), TRN (30), nervové (25), psychiatrie (23), dětské (42, z toho JIP 3), ženské (42), chirurgie (78, z toho JIP 12), AR (5), ortopedie (36), urologie (15), ORL (12), oční (6), rehabilitace (18), ošetřovatelská péče (64)

**NATALIS s.r.o. - sanatorium, Tábor**

Počet		Prům. obsazená lůžka na 1 úvazek		Využití lůžek ve dnech	Průměrná ošetřovací doba	Náklady na 1 ošetřovací den
lůžek k 31.12.	hospitalizovaných	lékaře/den	sestry u lůžka/den			
18	879	5,4	1,2	141,3	2,9	2 052

ženské (13), chirurgie (5)

**OLÚ - Dětská psychiatrická léčebna, Opařany**

Počet		Prům. obsazená lůžka na 1 úvazek		Využití lůžek ve dnech	Průměrná ošetřovací doba	Náklady na 1 ošetřovací den
lůžek k 31.12.	hospitalizovaných	lékaře/den	sestry u lůžka/den			
200	531	15,6	2,1	239,8	90,4	1 433

## Zdravotnictví - Jihočeský kraj

<b>1 Demografie</b>		<b>35 Počty zdravotnických zařízení - pokračování</b>		
2	Počet obyvatel k 1.7.	628 831	41 Léčebny tuberkulózy a respiračních nemocí	1
3	└ z toho: ženy	319 458	42 Psychiatrické léčebny	3
4	Počet obyvatel k 31.12.	630 006	43 Lázeňské léčebny	5
	z toho:		44 Ostatní lůžková zařízení	3
5	└ ženy celkem	319 850	45 Samostatná ambulantní zařízení	1 462
6	└└ z toho: ženy 15-49 let	154 216	46 Kojenecké ústavy a dětské domovy	-
7	└ děti (0-14 let)	91 943	47 Dětská centra a stacionáře	-
8	└ dorost (15-19 let)	40 819	48 Stacionáře pro dospělé	1
9	Index stáří	97,7	49 Zvláštní zdravotnická zařízení - ostatní	19
10	Mrtvě narození	16	50 Lékárny (vč. OOVL)	171
11	Živě narození	6 370	51 Výdejny zdravotnických prostředků	14
12	na 1000 obyvatel	10,1	52 Orgány ochrany veřejného zdraví	2
13	Zemřeli do 28 dnů	7	z toho:	
14	na 1 000 živě narozených	1,1	53 └ zdravotní ústav	1
15	Zemřeli do 1 roku	14	54 └ krajská hygienická stanice	1
16	na 1 000 živě narozených	2,2	55 Ostatní zdravotnická zařízení	4
17	Zemřeli celkem	6 168	<b>56 Lékařská péče celkem</b>	
18	na 1 000 obyvatel	9,8	57 Počet obyvatel na 1 lékárně (vč. OOVL)	3 684
	z toho:		58 Farmaceuti (přepočtený počet)	316,95
19	└ novotvary	1 715	59 Farmaceutičtí asistenti (přepočtený počet)	263,44
20	└ nemoci oběhové	2 992	60 Počet expedovaných receptů a poukazů	5 435 046
21	└ poranění a otravy	367	61 Tržby za léčiva a zdrav.prostředky na 1 ob.	4 839
22	└ z toho: sebevraždy	89	<b>62 Lůžka</b>	
23	Standardizovaná úmrtnost celkem	767,3	63 Lůžka celkem	6 136
	z toho:		v tom:	
24	└ muži	980,0	64 └ nemocnice celkem	3 641
25	└ ženy	606,2	65 └ na 10 tis. obyv. k 31.12.	57,8
26	Potraty celkem	2 292	66 └ nem. soukromé (zřiz. fyz. nebo práv. os.)	1 495
27	na 1 000 žen fertil. věku (15-49 let)	14,8	67 └ léčebny pro dlouhodobě nemocné	429
	z toho:		68 └ léčebny tuberkulózy a respirač. nemocí	50
28	└ umělá přerušování těhotenství (UPT)	1 468	69 └ psychiatrické léčebny	373
29	na 1 000 žen fertilního věku	9,5	70 └ lázeňské léčebny	770
30	Procento žen užívající antikoncepci	55,8	71 └ ostatní lůžková zařízení	192
31	Sňatky	3 110	<b>72 Lékaři, vč. zubních lékařů (PP)</b>	
32	na 1 000 obyvatel	4,9	73 Lůžková péče celkem	536,36
33	Rozvody	1 729	v tom:	
34	na 1 000 obyvatel	2,7	74 └ nemocnice	483,04
<b>35 Počty zdravotnických zařízení</b>			75 └ léčebny pro dlouhodobě nemocné	19,69
36	Nemocnice celkem	10	76 └ léčebny tuberkulózy a respirač. nemocí	2,00
	z toho:		77 └ psychiatrické léčebny	13,06
37	└ nemocnice následné péče	1	78 └ lázeňské léčebny	15,87
38	└ nem. soukromé (zřiz. fyz. nebo práv. os.)	4	79 └ ostatní lůžková zařízení	2,70
39	└ z toho: následné péče	1		
40	Léčebny pro dlouhodobě nemocné	4		

## Zdravotnictví - Jihočeský kraj

<b>72 Lékaři, vč. zubních lékařů (PP) - pokračování</b>		<b>119 Průměrná měsíční mzda v Kč (zákon č. 143/1992 Sb.)</b>		
80	Ambulantní péče (vč. SVLS) celkem	1 652,43	120 Celkem	19 980
	v tom:		z toho:	
81	ambulantní části nemocnic	378,12	121 lékaři a zubní lékaři	34 829
82	ambulantní části ost. lůžkových zařízení	5,58	122 všeobecné sestry a porodní asistentky	19 711
83	samostatná ambulantní zařízení celkem	1 268,73	123 ost.zdrav.prac. nelékaři s odb.způsobností	23 578
	z toho:		<b>124 Průměrná měsíční mzda v Kč (zákon č. 1/1992 Sb.)</b>	
84	praktičtí lékaři pro dospělé	292,90	125 Celkem	20 666
85	praktičtí lékaři pro děti a dorost	130,37	z toho:	
86	praktičtí zubní lékaři	352,06	126 lékaři a zubní lékaři	46 413
87	praktičtí ženští lékaři	76,97	127 všeobecné sestry a porodní asistentky	18 375
88	lékaři specialisté (vyjma SVLS)	297,51	128 ost.zdrav.prac. nelékaři s odb.způsobností	20 097
89	Společ. vyšetřovací a léčebné složky (SVLS)	157,10	<b>129 Počet ambulantních ošetření (bez SVLS, ZZS a AR)</b>	
90	Ostatní zdravotnická zařízení	43,51	130 Ošetření (vyšetření) v ambulantní péči	9 279 827
<b>91 Evidenční počet zaměstnanců a zaměstnavatelé (PP)</b>			131 na 1 obyvatele	14,8
92	Pracovníci celkem	12 675,02	<b>132 Zdravotní stav</b>	
	v tom:		133 Hospitalizovaní v nem. na 100 000 obyv.	22 521
93	lékaři	1 848,05	134 Pracovní neschopnost	
94	zubní lékaři	383,25	135 poč. hlášených případů na 100 nem. poj.	63,6
95	farmaceuti	311,97	136 průměrné % pracovní neschopnosti	6,189
96	ostatní odborní pracovníci ve zdravotnictví	7 935,81	137 Nově hlášená vybraná onemocnění	
	v tom:		138 jiné infekce způsob. salmonelami (A02)	1 463
97	ZPBD	5 715,33	139 TBC celkem (A15-19)	41
	z toho:		140 z toho: dýchacího ústrojí (A15-16)	35
98	všeobecné sestry a porodní asistentky	4 320,40	141 syfilis (A50-53)	11
99	ZPSZ	527,76	142 gonokoková infekce (A54)	32
100	ZPOD	1 453,63	143 virová encefalitida přen. klíšťaty (A84)	171
101	jiní odborní pracovníci (JOP) a dentisté	239,09	144 infekční mononukleóza (B27)	66
102	pedagogičtí pracovníci	17,49	145 bakteriální meningitida (G00)	6
103	technicko-hospodářští pracovníci (THP)	796,47	146 Nově hlášené případy zhoub. novotvarů a novotvarů in situ (C00-97, D00-09) (r.2004)	4 512
104	dělníci a provozní pracovníci	1 381,98	z toho:	
<b>105 Smluvní pracovníci (PP) ve zdravotnictví</b>			147 ZN plic - muži (C33-34)	293
106	Pracovníci celkem	313,85	148 ZN prsu - ženy (C50)	307
	v tom:		149 ZN kolorekta - muži (C18-21)	301
107	lékaři	192,68	150 ZN kolorekta - ženy (C18-21)	222
108	zubní lékaři	2,23	151 Počet živě naroz. dětí s vroz. vadou (r.2005)	195
109	farmaceuti	5,98	152 Počet dispenzar. onemocnění dětí (0-14 let)	34 487
110	ostatní odborní pracovníci ve zdravotnictví	79,44	153 Počet dispenzarizovaných u PL pro dospělé pro:	
	v tom:		154 hypertenzní nemoci (I10-15)	103 240
111	ZPBD	64,00	155 ischemické nemoci srdeční (I20-25)	56 960
	z toho:		156 cévní nemoci mozku (I60-69)	19 857
112	všeobecné sestry a porodní asistentky	53,38	157 Počet léčených diabetiků k 31.12.	50 755
113	ZPSZ	1,35		
114	ZPOD	13,89		
115	jiní odborní pracovníci (JOP) a dentisté	0,20		
116	pedagogičtí pracovníci	-		
117	technicko-hospodářští pracovníci (THP)	15,73		
118	dělníci a provozní pracovníci	17,79		

## Zdravotnictví okresu České Budějovice

<b>1 Demografie</b>			<b>35 Počty zdravotnických zařízení - pokračování</b>		
2	Počet obyvatel k 1.7.	181 315	41	Léčebny tuberkulózy a respiračních nemocí	1
3	└ z toho: ženy	92 435	42	Psychiatrické léčebny	-
4	Počet obyvatel k 31.12.	182 055	43	Lázeňské léčebny	-
	z toho:		44	Ostatní lůžková zařízení	-
5	└ ženy celkem	92 708	45	Samostatná ambulantní zařízení	465
6	└└ z toho: ženy 15-49 let	45 463	46	Kojenecké ústavy a dětské domovy	-
7	└ děti (0-14 let)	26 044	47	Dětská centra a stacionáře	-
8	└ dorost (15-19 let)	11 806	48	Stacionáře pro dospělé	-
9	Index stáří	97,1	49	Zvláštní zdravotnická zařízení - ostatní	5
10	Mrtvě narození	5	50	Lékárny (vč. OOVL)	52
11	Živě narození	1 886	51	Výdejny zdravotnických prostředků	3
12	na 1000 obyvatel	10,4	52	Orgány ochrany veřejného zdraví	2
13	Zemřeli do 28 dnů	4		z toho:	
14	na 1 000 živě narozených	2,1	53	└ zdravotní ústav	1
15	Zemřeli do 1 roku	7	54	└ krajská hygienická stanice	1
16	na 1 000 živě narozených	3,7	55	Ostatní zdravotnická zařízení	1
17	Zemřeli celkem	1 746	<b>56 Lékařská péče celkem</b>		
18	na 1 000 obyvatel	9,6	57	Počet obyvatel na 1 lékárně (vč. OOVL)	3 501
	z toho:		58	Farmaceuti (přepočtený počet)	113,64
19	└ novotvary	497	59	Farmaceutičtí asistenti (přepočtený počet)	87,66
20	└ nemoci oběhové	890	60	Počet expedovaných receptů a poukazů	1 711 112
21	└ poranění a otravy	80	61	Tržby za léčiva a zdrav.prostředky na 1 ob.	6 285
22	└ z toho: sebevraždy	25	<b>62 Lůžka</b>		
23	Standardizovaná úmrtnost celkem	756,6	63	Lůžka celkem	1 573
	z toho:			v tom:	
24	└ muži	929,1	64	└ nemocnice celkem	1 252
25	└ ženy	624,2	65	na 10 tis. obyv. k 31.12.	68,8
26	Potraty celkem	755	66	└ nem. soukromé (zřiz. fyz. nebo práv. os.)	1 252
27	na 1 000 žen fertil. věku (15-49 let)	16,6	67	└ léčebny pro dlouhodobě nemocné	271
	z toho:		68	└ léčebny tuberkulózy a respirač. nemocí	50
28	└ umělá přerušení těhotenství (UPT)	474	69	└ psychiatrické léčebny	-
29	na 1 000 žen fertilního věku	10,4	70	└ lázeňské léčebny	-
30	Procento žen užívající antikoncepci	.	71	└ ostatní lůžková zařízení	-
31	Sňatky	931	<b>72 Lékaři, vč. zubních lékařů (PP)</b>		
32	na 1 000 obyvatel	5,1	73	Lůžková péče celkem	231,88
33	Rozvody	519		v tom:	
34	na 1 000 obyvatel	2,9	74	└ nemocnice	218,06
<b>35 Počty zdravotnických zařízení</b>			75	└ léčebny pro dlouhodobě nemocné	11,82
36	Nemocnice celkem	1	76	└ léčebny tuberkulózy a respirač. nemocí	2,00
	z toho:		77	└ psychiatrické léčebny	-
37	└ nemocnice následné péče	-	78	└ lázeňské léčebny	-
38	└ nem. soukromé (zřiz. fyz. nebo práv. os.)	1	79	└ ostatní lůžková zařízení	-
39	└ z toho: následné péče	-			
40	Léčebny pro dlouhodobě nemocné	1			



## Zdravotnictví okresu České Budějovice

<b>72 Lékaři, vč. zubních lékařů (PP) - pokračování</b>			<b>119 Průměrná měsíční mzda v Kč (zákon č. 143/1992 Sb.)</b>		
80	Ambulantní péče (vč. SVLS) celkem	588,93	120	Celkem	24 290
	v tom:			z toho:	
81	ambulantní části nemocnic	157,96	121	lékaři a zubní lékaři	32 683
82	ambulantní části ost. lůžkových zařízení	2,25	122	všeobecné sestry a porodní asistentky	20 342
83	samostatná ambulantní zařízení celkem	428,72	123	ost.zdrav.prac. nelékaři s odb.způsobností	25 635
	z toho:		<b>124 Průměrná měsíční mzda v Kč (zákon č. 1/1992 Sb.)</b>		
84	praktičtí lékaři pro dospělé	84,18	125	Celkem	22 822
85	praktičtí lékaři pro děti a dorost	38,72		z toho:	
86	praktičtí zubní lékaři	114,32	126	lékaři a zubní lékaři	47 923
87	praktičtí ženští lékaři	23,18	127	všeobecné sestry a porodní asistentky	19 077
88	lékaři specialisté (vyjma SVLS)	119,65	128	ost.zdrav.prac. nelékaři s odb.způsobností	20 342
89	Společ. vyšetřovací a léčebné složky (SVLS)	67,93	<b>129 Počet ambulantních ošetření (bez SVLS, ZZS a AR)</b>		
90	Ostatní zdravotnická zařízení	42,91	130	Ošetření (vyšetření) v ambulantní péči	3 089 851
<b>91 Evidenční počet zaměstnanců a zaměstnavatelé (PP)</b>			131	na 1 obyvatele	17,0
92	Pracovníci celkem	4 771,55	<b>132 Zdravotní stav</b>		
	v tom:		133	Hospitalizovaní v nem. na 100 000 obyv.	19 794
93	lékaři	735,34	134	Pracovní neschopnost	
94	zubní lékaři	128,21	135	poč. hlášených případů na 100 nem. poj.	61,2
95	farmaceuti	112,81	136	průměrné % pracovní neschopnosti	5,887
96	ostatní odborní pracovníci ve zdravotnictví	3 213,18	137	Nově hlášená vybraná onemocnění	
	v tom:		138	jiné infekce způsob. salmonelami (A02)	512
97	ZPBD	2 248,03	139	TBC celkem (A15-19)	9
	z toho:		140	z toho: dýchacího ústrojí (A15-16)	6
98	všeobecné sestry a porodní asistentky	1 601,50	141	syfilis (A50-53)	3
99	ZPSZ	227,26	142	gonokoková infekce (A54)	2
100	ZPOD	533,32	143	virová encefalitida přen. klíšťaty (A84)	31
101	jiní odborní pracovníci (JOP) a dentisté	204,57	144	infekční mononukleóza (B27)	15
102	pedagogičtí pracovníci	-	145	bakteriální meningitida (G00)	2
103	technicko-hospodářští pracovníci (THP)	283,87	146	Nově hlášené případy zhoub. novotvarů a novotvarů in situ (C00-97, D00-09) (r.2004)	1 340
104	dělníci a provozní pracovníci	298,14		z toho:	
<b>105 Smluvní pracovníci (PP) ve zdravotnictví</b>			147	ZN plic - muži (C33-34)	75
106	Pracovníci celkem	130,60	148	ZN prsu - ženy (C50)	96
	v tom:		149	ZN kolorekta - muži (C18-21)	67
107	lékaři	76,76	150	ZN kolorekta - ženy (C18-21)	49
108	zubní lékaři	2,03	151	Počet živě naroz. dětí s vroz. vadou (r.2005)	39
109	farmaceuti	2,83	152	Počet dispenzar. onemocnění dětí (0-14 let)	9 825
110	ostatní odborní pracovníci ve zdravotnictví	36,91	153	Počet dispenzarizovaných u PL pro dospělé pro:	
	v tom:		154	hypertenzní nemoci (I10-15)	26 606
111	ZPBD	33,10	155	ischemické nemoci srdeční (I20-25)	13 142
	z toho:		156	cévní nemoci mozku (I60-69)	5 306
112	všeobecné sestry a porodní asistentky	27,76	157	Počet léčených diabetiků k 31.12.	12 977
113	ZPSZ	0,10			
114	ZPOD	3,71			
115	jiní odborní pracovníci (JOP) a dentisté	-			
116	pedagogičtí pracovníci	-			
117	technicko-hospodářští pracovníci (THP)	4,49			
118	dělníci a provozní pracovníci	7,58			

## Zdravotnictví okresu Český Krumlov

<b>1 Demografie</b>			<b>35 Počty zdravotnických zařízení - pokračování</b>	
2 Počet obyvatel k 1.7.	60 921		41 Léčebny tuberkulózy a respiračních nemocí	-
3   z toho: ženy	30 469		42 Psychiatrické léčebny	1
4 Počet obyvatel k 31.12.	61 001		43 Lázeňské léčebny	-
z toho:			44 Ostatní lůžková zařízení	-
5   ženy celkem	30 516		45 Samostatná ambulantní zařízení	126
6     z toho: ženy 15-49 let	15 428		46 Kojenecké ústavy a dětské domovy	-
7   děti (0-14 let)	9 709		47 Dětská centra a stacionáře	-
8   dorost (15-19 let)	4 153		48 Stacionáře pro dospělé	-
9 Index stáří	72,5		49 Zvláštní zdravotnická zařízení - ostatní	-
10 Mrtvě narození	-		50 Lékárny (vč. OOVL)	15
11 Živě narození	685		51 Výdejny zdravotnických prostředků	-
12 na 1000 obyvatel	11,2		52 Orgány ochrany veřejného zdraví	-
13 Zemřeli do 28 dnů	-		z toho:	
14 na 1 000 živě narozených	-		53   zdravotní ústav	-
15 Zemřeli do 1 roku	-		54   krajská hygienická stanice	-
16 na 1 000 živě narozených	-		55 Ostatní zdravotnická zařízení	-
17 Zemřeli celkem	510		<b>56 Lékárenská péče celkem</b>	
18 na 1 000 obyvatel	8,4		57 Počet obyvatel na 1 lékárně (vč. OOVL)	4 067
z toho:			58 Farmaceuti (přepočtený počet)	22,70
19   novotvary	139		59 Farmaceutičtí asistenti (přepočtený počet)	14,00
20   nemoci oběhové	233		60 Počet expedovaných receptů a poukazů	399 983
21   poranění a otravy	38		61 Tržby za léčiva a zdrav.prostředky na 1 ob.	3 176
22   z toho: sebevraždy	6		<b>62 Lůžka</b>	
23 Standardizovaná úmrtnost celkem	809,4		63 Lůžka celkem	386
z toho:			v tom:	
24   muži	1 010,5		64   nemocnice celkem	283
25   ženy	644,3		65   na 10 tis. obyv. k 31.12.	46,4
26 Potraty celkem	280		66   nem. soukromé (zřiz. fyz. nebo práv. os.)	-
27 na 1 000 žen fertil. věku (15-49 let)	18,1		67   léčebny pro dlouhodobě nemocné	-
z toho:			68   léčebny tuberkulózy a respirač. nemocí	-
28   umělá přerušení těhotenství (UPT)	193		69   psychiatrické léčebny	103
29 na 1 000 žen fertilního věku	12,5		70   lázeňské léčebny	-
30 Procento žen užívající antikoncepci	.		71   ostatní lůžková zařízení	-
31 Sňatky	328		<b>72 Lékaři, vč. zubních lékařů (PP)</b>	
32 na 1 000 obyvatel	5,4		73 Lůžková péče celkem	36,45
33 Rozvody	188		v tom:	
34 na 1 000 obyvatel	3,1		74   nemocnice	34,45
<b>35 Počty zdravotnických zařízení</b>			75   léčebny pro dlouhodobě nemocné	-
36 Nemocnice celkem	1		76   léčebny tuberkulózy a respirač. nemocí	-
z toho:			77   psychiatrické léčebny	2,00
37   nemocnice následné péče	-		78   lázeňské léčebny	-
38   nem. soukromé (zřiz. fyz. nebo práv. os.)	-		79   ostatní lůžková zařízení	-
39   z toho: následné péče	-			
40 Léčebny pro dlouhodobě nemocné	-			

## Zdravotnictví okresu Český Krumlov

<b>72 Lékaři, vč. zubních lékařů (PP) - pokračování</b>			<b>119 Průměrná měsíční mzda v Kč (zákon č. 143/1992 Sb.)</b>		
80	Ambulantní péče (vč. SVLS) celkem	131,03	120	Celkem	20 616
	v tom:			z toho:	
81	ambulantní části nemocnic	21,79	121	lékaři a zubní lékaři	41 259
82	ambulantní části ost. lůžkových zařízení	-	122	všeobecné sestry a porodní asistentky	19 777
83	samostatná ambulantní zařízení celkem	109,24	123	ost.zdrav.prac. nelékaři s odb.způsobností	22 888
	z toho:		<b>124 Průměrná měsíční mzda v Kč (zákon č. 1/1992 Sb.)</b>		
84	praktičtí lékaři pro dospělé	26,57	125	Celkem	21 948
85	praktičtí lékaři pro děti a dorost	13,60		z toho:	
86	praktičtí zubní lékaři	41,12	126	lékaři a zubní lékaři	34 174
87	praktičtí ženští lékaři	7,02	127	všeobecné sestry a porodní asistentky	13 355
88	lékaři specialisté (vyjma SVLS)	17,98	128	ost.zdrav.prac. nelékaři s odb.způsobností	27 839
89	Společ. vyšetřovací a léčebné složky (SVLS)	9,10	<b>129 Počet ambulantních ošetření (bez SVLS, ZZS a AR)</b>		
90	Ostatní zdravotnická zařízení	-	130	Ošetření (vyšetření) v ambulantní péči	731 302
<b>91 Evidenční počet zaměstnanců a zaměstnavatelé (PP)</b>			131	na 1 obyvatele	12,0
92	Pracovníci celkem	829,45	<b>132 Zdravotní stav</b>		
	v tom:		133	Hospitalizovaní v nem. na 100 000 obyv.	25 958
93	lékaři	125,36	134	Pracovní neschopnost	
94	zubní lékaři	42,12	135	poč. hlášených případů na 100 nem. poj.	69,3
95	farmaceuti	22,70	136	průměrné % pracovní neschopnosti	6,140
96	ostatní odborní pracovníci ve zdravotnictví	514,85	137	Nově hlášená vybraná onemocnění	
	v tom:		138	jiné infekce způsob. salmonelami (A02)	143
97	ZPBD	373,54	139	TBC celkem (A15-19)	12
	z toho:		140	z toho: dýchacího ústrojí (A15-16)	11
98	všeobecné sestry a porodní asistentky	280,04	141	syfilis (A50-53)	-
99	ZPSZ	27,35	142	gonokoková infekce (A54)	7
100	ZPOD	105,56	143	virová encefalitida přen. klíšťaty (A84)	29
101	jiní odborní pracovníci (JOP) a dentisté	8,40	144	infekční mononukleóza (B27)	7
102	pedagogičtí pracovníci	-	145	bakteriální meningitida (G00)	1
103	technicko-hospodářští pracovníci (THP)	49,29	146	Nově hlášené případy zhoub. novotvarů a novotvarů in situ (C00-97, D00-09) (r.2004)	366
104	dělníci a provozní pracovníci	75,13		z toho:	
<b>105 Smluvní pracovníci (PP) ve zdravotnictví</b>			147	ZN plic - muži (C33-34)	34
106	Pracovníci celkem	24,79	148	ZN prsu - ženy (C50)	24
	v tom:		149	ZN kolorekta - muži (C18-21)	38
107	lékaři	12,85	150	ZN kolorekta - ženy (C18-21)	14
108	zubní lékaři	0,20	151	Počet živě naroz. dětí s vroz. vadou (r.2005)	34
109	farmaceuti	-	152	Počet dispenzar. onemocnění dětí (0-14 let)	3 652
110	ostatní odborní pracovníci ve zdravotnictví	6,49	153	Počet dispenzarizovaných u PL pro dospělé pro:	
	v tom:		154	hypertenzní nemoci (I10-15)	9 682
111	ZPBD	4,84	155	ischemické nemoci srdeční (I20-25)	5 380
	z toho:		156	cévní nemoci mozku (I60-69)	1 501
112	všeobecné sestry a porodní asistentky	4,84	157	Počet léčených diabetiků k 31.12.	4 060
113	ZPSZ	1,25			
114	ZPOD	0,40			
115	jiní odborní pracovníci (JOP) a dentisté	-			
116	pedagogičtí pracovníci	-			
117	technicko-hospodářští pracovníci (THP)	4,15			
118	dělníci a provozní pracovníci	1,10			

## Zdravotnictví okresu Jindřichův Hradec

<b>1 Demografie</b>			<b>35 Počty zdravotnických zařízení - pokračování</b>	
2 Počet obyvatel k 1.7.	92 744		41 Léčebny tuberkulózy a respiračních nemocí	-
3   └ z toho: ženy	47 187		42 Psychiatrické léčebny	-
4 Počet obyvatel k 31.12.	92 637		43 Lázeňské léčebny	2
z toho:			44 Ostatní lůžková zařízení	-
5   └ ženy celkem	47 089		45 Samostatná ambulantní zařízení	216
6   └└ z toho: ženy 15-49 let	22 376		46 Kojenecké ústavy a dětské domovy	-
7   └ děti (0-14 let)	13 841		47 Dětská centra a stacionáře	-
8   └ dorost (15-19 let)	6 012		48 Stacionáře pro dospělé	-
9 Index stáří	95,5		49 Zvláštní zdravotnická zařízení - ostatní	8
10 Mrtvě narození	4		50 Lékárny (vč. OOVL)	25
11 Živě narození	902		51 Výdejny zdravotnických prostředků	2
12   na 1000 obyvatel	9,7		52 Orgány ochrany veřejného zdraví	-
13 Zemřeli do 28 dnů	1		z toho:	
14   na 1 000 živě narozených	1,1		53   └ zdravotní ústav	-
15 Zemřeli do 1 roku	2		54   └ krajská hygienická stanice	-
16   na 1 000 živě narozených	2,2		55 Ostatní zdravotnická zařízení	-
17 Zemřeli celkem	892		<b>56 Lékárenská péče celkem</b>	
18   na 1 000 obyvatel	9,6		57 Počet obyvatel na 1 lékárně (vč. OOVL)	3 705
z toho:			58 Farmaceuti (přepočtený počet)	45,02
19   └ novotvary	238		59 Farmaceutičtí asistenti (přepočtený počet)	36,22
20   └ nemoci oběhové	470		60 Počet expedovaných receptů a poukazů	786 097
21   └ poranění a otravy	44		61 Tržby za léčiva a zdrav.prostředky na 1 ob.	3 783
22   └└ z toho: sebevraždy	11		<b>62 Lůžka</b>	
23 Standardizovaná úmrtnost celkem	742,3		63 Lůžka celkem	1 304
z toho:			v tom:	
24   └ muži	933,5		64   └ nemocnice celkem	534
25   └ ženy	589,8		65       na 10 tis. obyv. k 31.12.	57,6
26 Potraty celkem	305		66   └ nem. soukromé (zřiz. fyz. nebo práv. os.)	145
27   na 1 000 žen fertil. věku (15-49 let)	13,5		67   └ léčebny pro dlouhodobě nemocné	-
z toho:			68   └ léčebny tuberkulózy a respirač. nemocí	-
28   └ umělá přerušeni těhotenství (UPT)	176		69   └ psychiatrické léčebny	-
29   na 1 000 žen fertilního věku	7,8		70   └ lázeňské léčebny	770
30 Procento žen užívající antikoncepci	.		71   └ ostatní lůžková zařízení	-
31 Sňatky	416		<b>72 Lékaři, vč. zubních lékařů (PP)</b>	
32   na 1 000 obyvatel	4,5		73 Lůžková péče celkem	71,11
33 Rozvody	256		v tom:	
34   na 1 000 obyvatel	2,8		74   └ nemocnice	61,24
<b>35 Počty zdravotnických zařízení</b>			75   └ léčebny pro dlouhodobě nemocné	-
36 Nemocnice celkem	2		76   └ léčebny tuberkulózy a respirač. nemocí	-
z toho:			77   └ psychiatrické léčebny	-
37   └ nemocnice následné péče	-		78   └ lázeňské léčebny	9,87
38   └ nem. soukromé (zřiz. fyz. nebo práv. os.)	1		79   └ ostatní lůžková zařízení	-
39   └└ z toho: následné péče	-			
40 Léčebny pro dlouhodobě nemocné	-			

## Zdravotnictví okresu Jindřichův Hradec

<b>72 Lékaři, vč. zubních lékařů (PP) - pokračování</b>			<b>119 Průměrná měsíční mzda v Kč (zákon č. 143/1992 Sb.)</b>		
80	Ambulantní péče (vč. SVLS) celkem	219,89	120	Celkem	19 434
	v tom:			z toho:	
81	ambulantní části nemocnic	45,26	121	lékaři a zubní lékaři	37 778
82	ambulantní části ost. lůžkových zařízení	-	122	všeobecné sestry a porodní asistentky	19 794
83	samostatná ambulantní zařízení celkem	174,63	123	ost.zdrav.prac. nelékaři s odb.způsobností	21 744
	z toho:		<b>124 Průměrná měsíční mzda v Kč (zákon č. 1/1992 Sb.)</b>		
84	praktičtí lékaři pro dospělé	39,05	125	Celkem	16 310
85	praktičtí lékaři pro děti a dorost	19,50		z toho:	
86	praktičtí zubní lékaři	47,73	126	lékaři a zubní lékaři	41 190
87	praktičtí ženští lékaři	10,52	127	všeobecné sestry a porodní asistentky	15 288
88	lékaři specialisté (vyjma SVLS)	44,78	128	ost.zdrav.prac. nelékaři s odb.způsobností	16 465
89	Společ. vyšetřovací a léčebné složky (SVLS)	16,75	<b>129 Počet ambulantních ošetření (bez SVLS, ZZS a AR)</b>		
90	Ostatní zdravotnická zařízení	-	130	Ošetření (vyšetření) v ambulantní péči	1 230 615
<b>91 Evidenční počet zaměstnanců a zaměstnavatelé (PP)</b>			131	na 1 obyvatele	13,3
92	Pracovníci celkem	1 931,52	<b>132 Zdravotní stav</b>		
	v tom:		133	Hospitalizovaní v nem. na 100 000 obyv.	22 924
93	lékaři	239,77	134	Pracovní neschopnost	
94	zubní lékaři	51,23	135	poč. hlášených případů na 100 nem. poj.	61,2
95	farmaceuti	43,52	136	průměrné % pracovní neschopnosti	5,829
96	ostatní odborní pracovníci ve zdravotnictví	1 060,51	137	Nově hlášená vybraná onemocnění	
	v tom:		138	jiné infekce způsob. salmonelami (A02)	180
97	ZPBD	733,16	139	TBC celkem (A15-19)	4
	z toho:		140	z toho: dýchacího ústrojí (A15-16)	4
98	všeobecné sestry a porodní asistentky	571,50	141	syfilis (A50-53)	2
99	ZPSZ	77,55	142	gonokoková infekce (A54)	-
100	ZPOD	244,68	143	virová encefalitida přen. klíšťaty (A84)	29
101	jiní odborní pracovníci (JOP) a dentisté	5,12	144	infekční mononukleóza (B27)	14
102	pedagogičtí pracovníci	-	145	bakteriální meningitida (G00)	1
103	technicko-hospodářští pracovníci (THP)	150,39	146	Nově hlášené případy zhoub. novotvarů a novotvarů in situ (C00-97, D00-09) (r.2004)	767
104	dělníci a provozní pracovníci	386,10		z toho:	
<b>105 Smluvní pracovníci (PP) ve zdravotnictví</b>			147	ZN plic - muži (C33-34)	51
106	Pracovníci celkem	15,48	148	ZN prsu - ženy (C50)	37
	v tom:		149	ZN kolorekta - muži (C18-21)	49
107	lékaři	5,63	150	ZN kolorekta - ženy (C18-21)	30
108	zubní lékaři	-	151	Počet živě naroz. dětí s vroz. vadou (r.2005)	31
109	farmaceuti	0,50	152	Počet dispenzar. onemocnění dětí (0-14 let)	5 395
110	ostatní odborní pracovníci ve zdravotnictví	7,10	153	Počet dispenzarizovaných u PL pro dospělé pro:	
	v tom:		154	hypertenzní nemoci (I10-15)	16 924
111	ZPBD	6,10	155	ischemické nemoci srdeční (I20-25)	10 898
	z toho:		156	cévní nemoci mozku (I60-69)	3 849
112	všeobecné sestry a porodní asistentky	6,10	157	Počet léčených diabetiků k 31.12.	6 331
113	ZPSZ	-			
114	ZPOD	1,00			
115	jiní odborní pracovníci (JOP) a dentisté	-			
116	pedagogičtí pracovníci	-			
117	technicko-hospodářští pracovníci (THP)	1,55			
118	dělníci a provozní pracovníci	0,70			

## Zdravotnictví okresu Písek

<b>1 Demografie</b>			<b>35 Počty zdravotnických zařízení - pokračování</b>	
2 Počet obyvatel k 1.7.	70 442		41 Léčebny tuberkulózy a respiračních nemocí	-
3   └ z toho: ženy	35 998		42 Psychiatrické léčebny	-
4 Počet obyvatel k 31.12.	70 498		43 Lázeňské léčebny	1
z toho:			44 Ostatní lůžková zařízení	1
5   └ ženy celkem	35 985		45 Samostatná ambulantní zařízení	138
6   └└ z toho: ženy 15-49 let	16 707		46 Kojenecké ústavy a dětské domovy	-
7   └ děti (0-14 let)	9 924		47 Dětská centra a stacionáře	-
8   └ dorost (15-19 let)	4 431		48 Stacionáře pro dospělé	1
9 Index stáří	113,3		49 Zvláštní zdravotnická zařízení - ostatní	-
10 Mrtvě narození	2		50 Lékárny (vč. OOVL)	20
11 Živě narození	644		51 Výdejny zdravotnických prostředků	5
12   na 1000 obyvatel	9,1		52 Orgány ochrany veřejného zdraví	-
13 Zemřeli do 28 dnů	1		z toho:	
14   na 1 000 živě narozených	1,6		53   └ zdravotní ústav	-
15 Zemřeli do 1 roku	2		54   └ krajská hygienická stanice	-
16   na 1 000 živě narozených	3,1		55 Ostatní zdravotnická zařízení	-
17 Zemřeli celkem	749		<b>56 Lékárenská péče celkem</b>	
18   na 1 000 obyvatel	10,6		57 Počet obyvatel na 1 lékárnou (vč. OOVL)	3 525
z toho:			58 Farmaceuti (přepočtený počet)	34,80
19   └ novotvary	220		59 Farmaceutičtí asistenti (přepočtený počet)	35,66
20   └ nemoci oběhové	358		60 Počet expedovaných receptů a poukazů	625 020
21   └ poranění a otravy	43		61 Tržby za léčiva a zdrav.prostředky na 1 ob.	4 636
22   └ z toho: sebevraždy	9		<b>62 Lůžka</b>	
23 Standardizovaná úmrtnost celkem	754,1		63 Lůžka celkem	577
z toho:			v tom:	
24   └ muži	968,8		64   └ nemocnice celkem	383
25   └ ženy	593,4		65   └   na 10 tis. obyv. k 31.12.	54,3
26 Potraty celkem	204		66   └ nem. soukromé (zřiz. fyz. nebo práv. os.)	-
27   na 1 000 žen fertil. věku (15-49 let)	12,2		67   └ léčebny pro dlouhodobě nemocné	60
z toho:			68   └ léčebny tuberkulózy a respirač. nemocí	-
28   └ umělá přerušení těhotenství (UPT)	134		69   └ psychiatrické léčebny	-
29   na 1 000 žen fertilního věku	8,0		70   └ lázeňské léčebny	^
30 Procento žen užívající antikoncepci	.		71   └ ostatní lůžková zařízení	8
31 Sňatky	305		<b>72 Lékaři, vč. zubních lékařů (PP)</b>	
32   na 1 000 obyvatel	4,3		73 Lůžková péče celkem	45,97
33 Rozvody	184		v tom:	
34   na 1 000 obyvatel	2,6		74   └ nemocnice	40,40
<b>35 Počty zdravotnických zařízení</b>			75   └ léčebny pro dlouhodobě nemocné	3,07
36 Nemocnice celkem	1		76   └ léčebny tuberkulózy a respirač. nemocí	-
z toho:			77   └ psychiatrické léčebny	-
37   └ nemocnice následné péče	-		78   └ lázeňské léčebny	2,00
38   └ nem. soukromé (zřiz. fyz. nebo práv. os.)	-		79   └ ostatní lůžková zařízení	0,50
39   └ z toho: následné péče	-			
40 Léčebny pro dlouhodobě nemocné	1			

## Zdravotnictví okresu Písek

<b>72 Lékaři, vč. zubních lékařů (PP) - pokračování</b>			<b>119 Průměrná měsíční mzda v Kč (zákon č. 143/1992 Sb.)</b>		
80	Ambulantní péče (vč. SVLS) celkem	177,48	120	Celkem	20 300
	v tom:			z toho:	
81	ambulantní části nemocnic	44,61	121	lékaři a zubní lékaři	32 306
82	ambulantní části ost. lůžkových zařízení	-	122	všeobecné sestry a porodní asistentky	21 168
83	samostatná ambulantní zařízení celkem	132,87	123	ost.zdrav.prac. nelékaři s odb.způsobilostí	22 818
	z toho:		<b>124 Průměrná měsíční mzda v Kč (zákon č. 1/1992 Sb.)</b>		
84	praktičtí lékaři pro dospělé	36,85	125	Celkem	16 154
85	praktičtí lékaři pro děti a dorost	11,20		z toho:	
86	praktičtí zubní lékaři	31,55	126	lékaři a zubní lékaři	33 143
87	praktičtí ženští lékaři	8,10	127	všeobecné sestry a porodní asistentky	15 683
88	lékaři specialisté (vyjma SVLS)	25,65	128	ost.zdrav.prac. nelékaři s odb.způsobilostí	12 005
89	Společ. vyšetřovací a léčebné složky (SVLS)	19,67	<b>129 Počet ambulantních ošetření (bez SVLS, ZZS a AR)</b>		
90	Ostatní zdravotnická zařízení	0,20	130	Ošetření (vyšetření) v ambulantní péči	1 013 727
<b>91 Evidenční počet zaměstnanců a zaměstnavatelé (PP)</b>			131	na 1 obyvatele	14,4
92	Pracovníci celkem	1 380,64	<b>132 Zdravotní stav</b>		
	v tom:		133	Hospitalizovaní v nem. na 100 000 obyv.	23 534
93	lékaři	186,43	134	Pracovní neschopnost	
94	zubní lékaři	38,55	135	poč. hlášených případů na 100 nem. poj.	61,8
95	farmaceuti	34,80	136	průměrné % pracovní neschopnosti	5,792
96	ostatní odborní pracovníci ve zdravotnictví	876,78	137	Nově hlášená vybraná onemocnění	
	v tom:		138	jiné infekce způsob. salmonelami (A02)	120
97	ZPBD	639,69	139	TBC celkem (A15-19)	4
	z toho:		140	z toho: dýchacího ústrojí (A15-16)	4
98	všeobecné sestry a porodní asistentky	493,74	141	syfilis (A50-53)	1
99	ZPSZ	50,01	142	gonokoková infekce (A54)	9
100	ZPOD	184,08	143	virová encefalitida přen. klíšťaty (A84)	19
101	jiní odborní pracovníci (JOP) a dentisté	3,00	144	infekční mononukleóza (B27)	11
102	pedagogičtí pracovníci	-	145	bakteriální meningitida (G00)	1
103	technicko-hospodářští pracovníci (THP)	77,63	146	Nově hlášené případy zhoub. novotvarů a novotvarů in situ (C00-97, D00-09) (r.2004)	483
104	dělníci a provozní pracovníci	166,45		z toho:	
<b>105 Smluvní pracovníci (PP) ve zdravotnictví</b>			147	ZN plic - muži (C33-34)	36
106	Pracovníci celkem	6,00	148	ZN prsu - ženy (C50)	29
	v tom:		149	ZN kolorekta - muži (C18-21)	40
107	lékaři	0,50	150	ZN kolorekta - ženy (C18-21)	33
108	zubní lékaři	-	151	Počet živě naroz. dětí s vroz. vadou (r.2005)	31
109	farmaceuti	-	152	Počet dispenzar. onemocnění dětí (0-14 let)	1 852
110	ostatní odborní pracovníci ve zdravotnictví	1,20	153	Počet dispenzarizovaných u PL pro dospělé pro:	
	v tom:		154	hypertenzní nemoci (I10-15)	12 268
111	ZPBD	0,70	155	ischemické nemoci srdeční (I20-25)	5 919
	z toho:		156	cévní nemoci mozku (I60-69)	2 892
112	všeobecné sestry a porodní asistentky	0,70	157	Počet léčených diabetiků k 31.12.	6 203
113	ZPSZ	-			
114	ZPOD	0,50			
115	jiní odborní pracovníci (JOP) a dentisté	-			
116	pedagogičtí pracovníci	-			
117	technicko-hospodářští pracovníci (THP)	3,50			
118	dělníci a provozní pracovníci	0,80			

## Zdravotnictví okresu Prachatice

<b>1 Demografie</b>			<b>35 Počty zdravotnických zařízení - pokračování</b>		
2	Počet obyvatel k 1.7.	51 407	41	Léčebny tuberkulózy a respiračních nemocí	-
3	└ z toho: ženy	25 819	42	Psychiatrické léčebny	-
4	Počet obyvatel k 31.12.	51 409	43	Lázeňské léčebny	-
	z toho:		44	Ostatní lůžková zařízení	2
5	└ ženy celkem	25 821	45	Samostatná ambulantní zařízení	127
6	└└ z toho: ženy 15-49 let	12 810	46	Kojenecké ústavy a dětské domovy	-
7	└ děti (0-14 let)	7 946	47	Dětská centra a stacionáře	-
8	└ dorost (15-19 let)	3 459	48	Stacionáře pro dospělé	-
9	Index stáří	83,8	49	Zvláštní zdravotnická zařízení - ostatní	2
10	Mrtvě narození	2	50	Lékárny (vč. OOVL)	17
11	Živě narození	530	51	Výdejny zdravotnických prostředků	2
12	na 1000 obyvatel	10,3	52	Orgány ochrany veřejného zdraví	-
13	Zemřeli do 28 dnů	-		z toho:	
14	na 1 000 živě narozených	-	53	└ zdravotní ústav	-
15	Zemřeli do 1 roku	-	54	└ krajská hygienická stanice	-
16	na 1 000 živě narozených	-	55	Ostatní zdravotnická zařízení	-
17	Zemřeli celkem	487	<b>56 Lékařská péče celkem</b>		
18	na 1 000 obyvatel	9,5	57	Počet obyvatel na 1 lékárnu (vč. OOVL)	3 024
	z toho:		58	Farmaceuti (přepočtený počet)	20,10
19	└ novotvary	135	59	Farmaceutičtí asistenti (přepočtený počet)	21,25
20	└ nemoci oběhové	240	60	Počet expedovaných receptů a poukazů	497 478
21	└ poranění a otravy	38	61	Tržby za léčiva a zdrav.prostředky na 1 ob.	4 329
22	└ z toho: sebevraždy	11	<b>62 Lůžka</b>		
23	Standardizovaná úmrtnost celkem	836,6	63	Lůžka celkem	480
	z toho:			v tom:	
24	└ muži	1 115,6	64	└ nemocnice celkem	271
25	└ ženy	620,2	65	na 10 tis. obyv. k 31.12.	52,7
26	Potraty celkem	193	66	└ nem. soukromé (zřiz. fyz. nebo práv. os.)	80
27	na 1 000 žen fertil. věku (15-49 let)	15,0	67	└ léčebny pro dlouhodobě nemocné	25
	z toho:		68	└ léčebny tuberkulózy a respirač. nemocí	-
28	└ umělá přerušení těhotenství (UPT)	141	69	└ psychiatrické léčebny	-
29	na 1 000 žen fertilního věku	11,0	70	└ lázeňské léčebny	-
30	Procento žen užívající antikoncepci	.	71	└ ostatní lůžková zařízení	184
31	Sňatky	253	<b>72 Lékaři, vč. zubních lékařů (PP)</b>		
32	na 1 000 obyvatel	4,9	73	Lůžková péče celkem	29,26
33	Rozvody	144		v tom:	
34	na 1 000 obyvatel	2,8	74	└ nemocnice	25,86
<b>35 Počty zdravotnických zařízení</b>			75	└ léčebny pro dlouhodobě nemocné	1,20
36	Nemocnice celkem	2	76	└ léčebny tuberkulózy a respirač. nemocí	-
	z toho:		77	└ psychiatrické léčebny	-
37	└ nemocnice následné péče	1	78	└ lázeňské léčebny	-
38	└ nem. soukromé (zřiz. fyz. nebo práv. os.)	1	79	└ ostatní lůžková zařízení	2,20
39	└ z toho: následné péče	1			
40	Léčebny pro dlouhodobě nemocné	1			



## Zdravotnictví okresu Prachatice

<b>72 Lékaři, vč. zubních lékařů (PP) - pokračování</b>			<b>119 Průměrná měsíční mzda v Kč (zákon č. 143/1992 Sb.)</b>		
80	Ambulantní péče (vč. SVLS) celkem	121,84	120	Celkem	19 374
	v tom:			z toho:	
81	ambulantní části nemocnic	23,16	121	lékaři a zubní lékaři	43 226
82	ambulantní části ost. lůžkových zařízení	-	122	všeobecné sestry a porodní asistentky	19 336
83	samostatná ambulantní zařízení celkem	98,68	123	ost.zdrav.prac. nelékaři s odb.způsobností	21 625
	z toho:		<b>124 Průměrná měsíční mzda v Kč (zákon č. 1/1992 Sb.)</b>		
84	praktičtí lékaři pro dospělé	28,50	125	Celkem	14 723
85	praktičtí lékaři pro děti a dorost	11,50		z toho:	
86	praktičtí zubní lékaři	25,05	126	lékaři a zubní lékaři	25 262
87	praktičtí ženští lékaři	9,40	127	všeobecné sestry a porodní asistentky	14 722
88	lékaři specialisté (vyjma SVLS)	20,98	128	ost.zdrav.prac. nelékaři s odb.způsobností	19 833
89	Společ. vyšetřovací a léčebné složky (SVLS)	12,05	<b>129 Počet ambulantních ošetření (bez SVLS, ZZS a AR)</b>		
90	Ostatní zdravotnická zařízení	-	130	Ošetření (vyšetření) v ambulantní péči	726 870
<b>91 Evidenční počet zaměstnanců a zaměstnavatelé (PP)</b>			131	na 1 obyvatele	14,1
92	Pracovníci celkem	838,23	<b>132 Zdravotní stav</b>		
	v tom:		133	Hospitalizovaní v nem. na 100 000 obyv.	22 690
93	lékaři	123,95	134	Pracovní neschopnost	
94	zubní lékaři	27,05	135	poč. hlášených případů na 100 nem. poj.	66,7
95	farmaceuti	18,50	136	průměrné % pracovní neschopnosti	7,897
96	ostatní odborní pracovníci ve zdravotnictví	481,73	137	Nově hlášená vybraná onemocnění	
	v tom:		138	jiné infekce způsob. salmonelami (A02)	152
97	ZPBD	366,27	139	TBC celkem (A15-19)	1
	z toho:		140	z toho: dýchacího ústrojí (A15-16)	-
98	všeobecné sestry a porodní asistentky	293,32	141	syfilis (A50-53)	2
99	ZPSZ	38,43	142	gonokoková infekce (A54)	6
100	ZPOD	70,28	143	virová encefalitida přen. klíšťaty (A84)	13
101	jiní odborní pracovníci (JOP) a dentisté	6,75	144	infekční mononukleóza (B27)	2
102	pedagogičtí pracovníci	17,49	145	bakteriální meningitida (G00)	-
103	technicko-hospodářští pracovníci (THP)	47,60	146	Nově hlášené případy zhoub. novotvarů a novotvarů in situ (C00-97, D00-09) (r.2004)	299
104	dělníci a provozní pracovníci	121,91		z toho:	
<b>105 Smluvní pracovníci (PP) ve zdravotnictví</b>			147	ZN plic - muži (C33-34)	21
106	Pracovníci celkem	24,45	148	ZN prsu - ženy (C50)	23
	v tom:		149	ZN kolorekta - muži (C18-21)	25
107	lékaři	15,00	150	ZN kolorekta - ženy (C18-21)	16
108	zubní lékaři	-	151	Počet živě naroz. dětí s vroz. vadou (r.2005)	13
109	farmaceuti	1,60	152	Počet dispenzar. onemocnění dětí (0-14 let)	2 769
110	ostatní odborní pracovníci ve zdravotnictví	6,25	153	Počet dispenzarizovaných u PL pro dospělé pro:	
	v tom:		154	hypertenzní nemoci (I10-15)	9 132
111	ZPBD	5,45	155	ischemické nemoci srdeční (I20-25)	5 108
	z toho:		156	cévní nemoci mozku (I60-69)	2 338
112	všeobecné sestry a porodní asistentky	5,30	157	Počet léčených diabetiků k 31.12.	4 256
113	ZPSZ	-			
114	ZPOD	0,80			
115	jiní odborní pracovníci (JOP) a dentisté	-			
116	pedagogičtí pracovníci	-			
117	technicko-hospodářští pracovníci (THP)	1,00			
118	dělníci a provozní pracovníci	0,60			

## Zdravotnictví okresu Strakonice

<b>1 Demografie</b>			<b>35 Počty zdravotnických zařízení - pokračování</b>	
2 Počet obyvatel k 1.7.	69 779		41 Léčebny tuberkulózy a respiračních nemocí	-
3   └ z toho: ženy	35 481		42 Psychiatrické léčebny	1
4 Počet obyvatel k 31.12.	70 032		43 Lázeňské léčebny	-
z toho:			44 Ostatní lůžková zařízení	-
5   └ ženy celkem	35 542		45 Samostatná ambulantní zařízení	145
6   └└ z toho: ženy 15-49 let	16 848		46 Kojenecké ústavy a dětské domovy	-
7   └ děti (0-14 let)	9 937		47 Dětská centra a stacionáře	-
8   └ dorost (15-19 let)	4 553		48 Stacionáře pro dospělé	-
9 Index stáří	105,3		49 Zvláštní zdravotnická zařízení - ostatní	1
10 Mrtvě narození	2		50 Lékárny (vč. OOVL)	16
11 Živě narození	714		51 Výdejny zdravotnických prostředků	1
12   na 1000 obyvatel	10,2		52 Orgány ochrany veřejného zdraví	-
13 Zemřeli do 28 dnů	-		z toho:	
14   na 1 000 živě narozených	-		53   └ zdravotní ústav	-
15 Zemřeli do 1 roku	-		54   └ krajská hygienická stanice	-
16   na 1 000 živě narozených	-		55 Ostatní zdravotnická zařízení	-
17 Zemřeli celkem	733		<b>56 Lékárenská péče celkem</b>	
18   na 1 000 obyvatel	10,5		57 Počet obyvatel na 1 lékárně (vč. OOVL)	4 377
z toho:			58 Farmaceuti (přepočtený počet)	28,15
19   └ novotvary	198		59 Farmaceutičtí asistenti (přepočtený počet)	26,94
20   └ nemoci oběhové	308		60 Počet expedovaných receptů a poukazů	577 380
21   └ poranění a otravy	61		61 Tržby za léčiva a zdrav.prostředky na 1 ob.	4 332
22   └ z toho: sebevraždy	13		<b>62 Lůžka</b>	
23 Standardizovaná úmrtnost celkem	795,8		63 Lůžka celkem	498
z toho:			v tom:	
24   └ muži	1 061,2		64   └ nemocnice celkem	355
25   └ ženy	615,3		65       na 10 tis. obyv. k 31.12.	50,7
26 Potraty celkem	214		66   └ nem. soukromé (zřiz. fyz. nebo práv. os.)	-
27   na 1 000 žen fertil. věku (15-49 let)	12,7		67   └ léčebny pro dlouhodobě nemocné	73
z toho:			68   └ léčebny tuberkulózy a respirač. nemocí	-
28   └ umělá přerušení těhotenství (UPT)	152		69   └ psychiatrické léčebny	70
29   na 1 000 žen fertilního věku	9,0		70   └ lázeňské léčebny	-
30 Procento žen užívající antikoncepci	.		71   └ ostatní lůžková zařízení	-
31 Sňatky	363		<b>72 Lékaři, vč. zubních lékařů (PP)</b>	
32   na 1 000 obyvatel	5,2		73 Lůžková péče celkem	43,30
33 Rozvody	168		v tom:	
34   na 1 000 obyvatel	2,4		74   └ nemocnice	37,05
<b>35 Počty zdravotnických zařízení</b>			75   └ léčebny pro dlouhodobě nemocné	3,60
36 Nemocnice celkem	1		76   └ léčebny tuberkulózy a respirač. nemocí	-
z toho:			77   └ psychiatrické léčebny	2,65
37   └ nemocnice následné péče	-		78   └ lázeňské léčebny	-
38   └ nem. soukromé (zřiz. fyz. nebo práv. os.)	-		79   └ ostatní lůžková zařízení	-
39   └ z toho: následné péče	-			
40 Léčebny pro dlouhodobě nemocné	1			

## Zdravotnictví okresu Strakonice

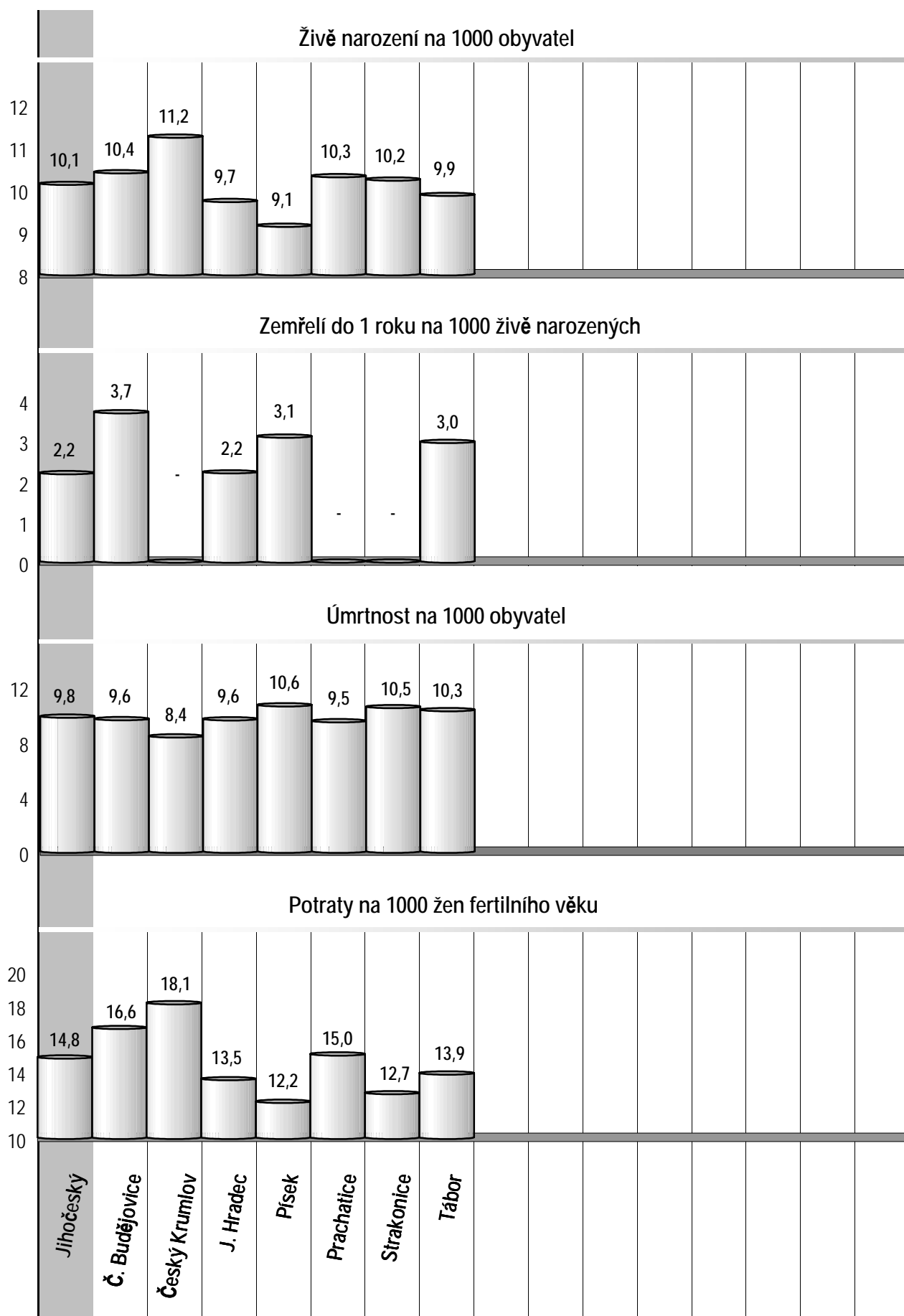
<b>72 Lékaři, vč. zubních lékařů (PP) - pokračování</b>			<b>119 Průměrná měsíční mzda v Kč (zákon č. 143/1992 Sb.)</b>		
80	Ambulantní péče (vč. SVLS) celkem	151,30	120	Celkem	19 208
	v tom:			z toho:	
81	ambulantní části nemocnic	31,94	121	lékaři a zubní lékaři	33 082
82	ambulantní části ost. lůžkových zařízení	2,95	122	všeobecné sestry a porodní asistentky	18 993
83	samostatná ambulantní zařízení celkem	116,41	123	ost.zdrav.prac. nelékaři s odb.způsobností	20 610
	z toho:		<b>124 Průměrná měsíční mzda v Kč (zákon č. 1/1992 Sb.)</b>		
84	praktičtí lékaři pro dospělé	29,45	125	Celkem	14 346
85	praktičtí lékaři pro děti a dorost	14,25		z toho:	
86	praktičtí zubní lékaři	30,28	126	lékaři a zubní lékaři	39 769
87	praktičtí ženští lékaři	9,75	127	všeobecné sestry a porodní asistentky	14 158
88	lékaři specialisté (vyjma SVLS)	23,43	128	ost.zdrav.prac. nelékaři s odb.způsobností	10 941
89	Společ. vyšetřovací a léčebné složky (SVLS)	11,25	<b>129 Počet ambulantních ošetření (bez SVLS, ZZS a AR)</b>		
90	Ostatní zdravotnická zařízení	-	130	Ošetření (vyšetření) v ambulantní péči	966 327
<b>91 Evidenční počet zaměstnanců a zaměstnavatelé (PP)</b>			131	na 1 obyvatele	13,8
92	Pracovníci celkem	1 037,05	<b>132 Zdravotní stav</b>		
	v tom:		133	Hospitalizovaní v nem. na 100 000 obyv.	23 566
93	lékaři	161,29	134	Pracovní neschopnost	
94	zubní lékaři	32,08	135	poč. hlášených případů na 100 nem. poj.	65,0
95	farmaceuti	28,15	136	průměrné % pracovní neschopnosti	6,857
96	ostatní odborní pracovníci ve zdravotnictví	648,58	137	Nově hlášená vybraná onemocnění	
	v tom:		138	jiné infekce způsob. salmonelami (A02)	108
97	ZPBD	507,65	139	TBC celkem (A15-19)	3
	z toho:		140	z toho: dýchacího ústrojí (A15-16)	3
98	všeobecné sestry a porodní asistentky	391,66	141	syfilis (A50-53)	2
99	ZPSZ	37,52	142	gonokoková infekce (A54)	2
100	ZPOD	102,41	143	virová encefalitida přen. klíšťaty (A84)	30
101	jiní odborní pracovníci (JOP) a dentisté	1,00	144	infekční mononukleóza (B27)	1
102	pedagogičtí pracovníci	-	145	bakteriální meningitida (G00)	-
103	technicko-hospodářští pracovníci (THP)	62,71	146	Nově hlášené případy zhoub. novotvarů a novotvarů in situ (C00-97, D00-09) (r.2004)	523
104	dělníci a provozní pracovníci	104,24		z toho:	
<b>105 Smluvní pracovníci (PP) ve zdravotnictví</b>			147	ZN plic - muži (C33-34)	28
106	Pracovníci celkem	29,36	148	ZN prsu - ženy (C50)	44
	v tom:		149	ZN kolorekta - muži (C18-21)	43
107	lékaři	16,83	150	ZN kolorekta - ženy (C18-21)	36
108	zubní lékaři	-	151	Počet živě naroz. dětí s vroz. vadou (r.2005)	19
109	farmaceuti	-	152	Počet dispenzar. onemocnění dětí (0-14 let)	3 953
110	ostatní odborní pracovníci ve zdravotnictví	10,04	153	Počet dispenzarizovaných u PL pro dospělé pro:	
	v tom:		154	hypertenzní nemoci (I10-15)	10 514
111	ZPBD	4,36	155	ischemické nemoci srdeční (I20-25)	4 788
	z toho:		156	cévní nemoci mozku (I60-69)	1 442
112	všeobecné sestry a porodní asistentky	0,73	157	Počet léčených diabetiků k 31.12.	6 678
113	ZPSZ	-			
114	ZPOD	5,48			
115	jiní odborní pracovníci (JOP) a dentisté	0,20			
116	pedagogičtí pracovníci	-			
117	technicko-hospodářští pracovníci (THP)	0,54			
118	dělníci a provozní pracovníci	1,95			

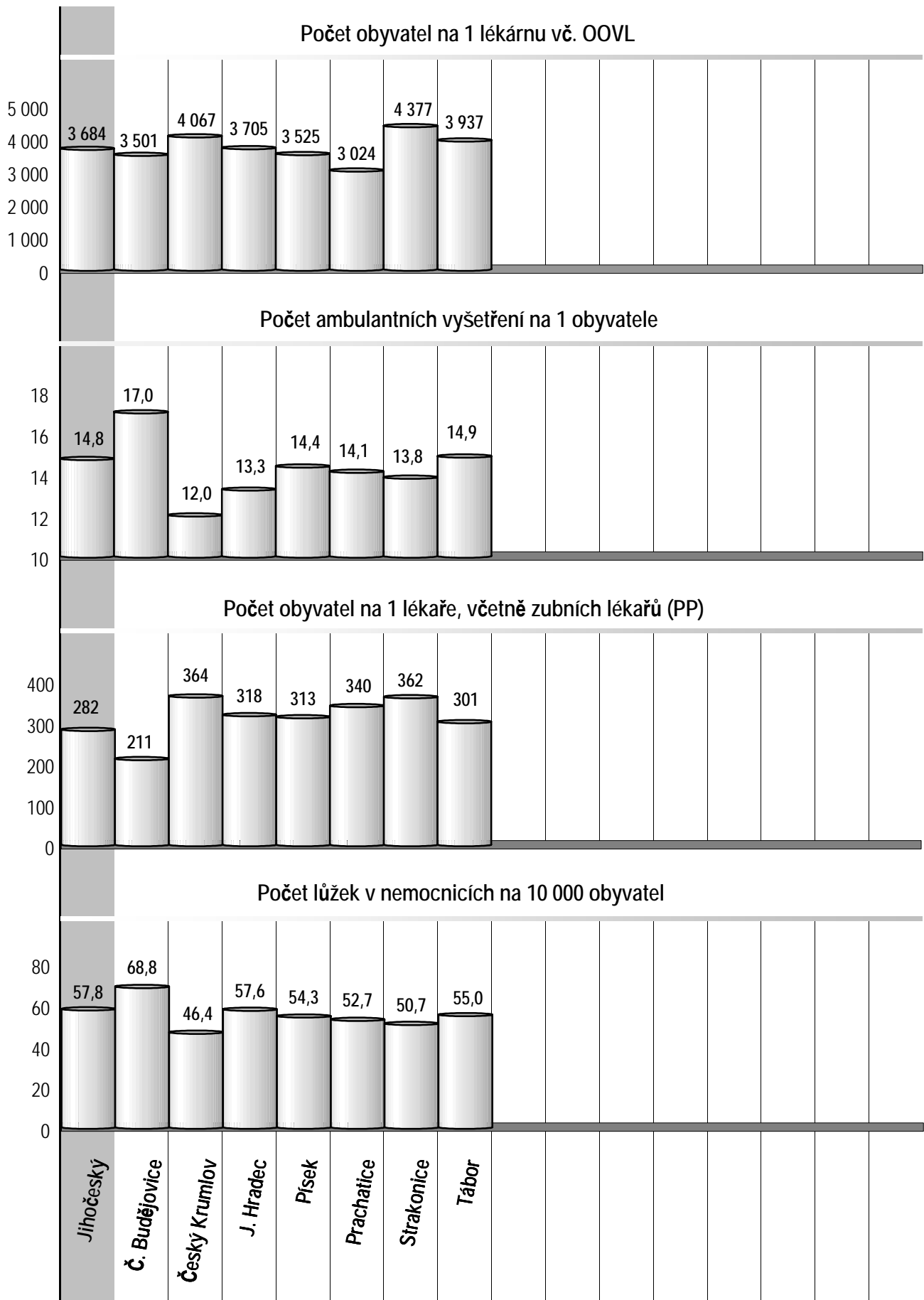
## Zdravotnictví okresu Tábor

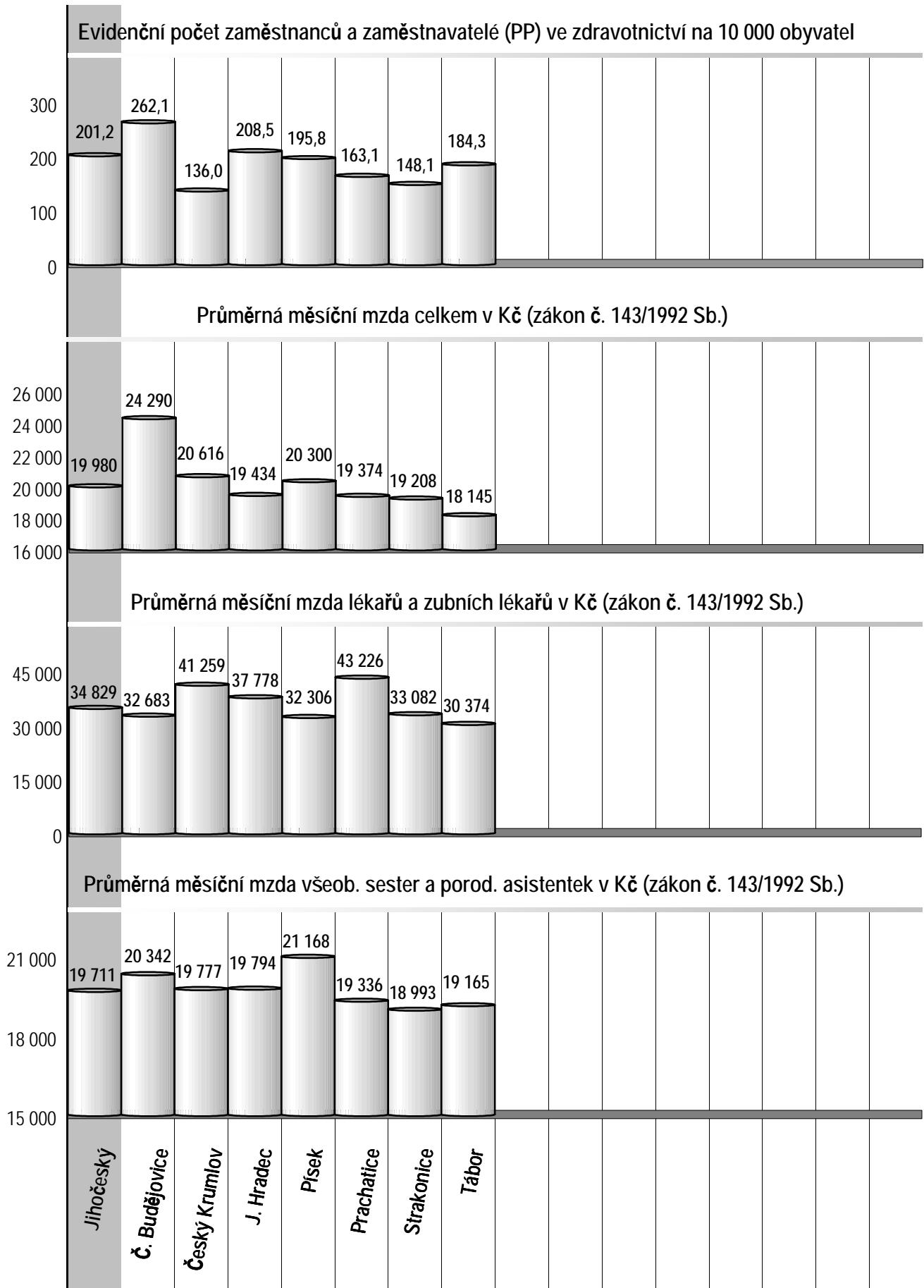
<b>1 Demografie</b>			<b>35 Počty zdravotnických zařízení - pokračování</b>		
2	Počet obyvatel k 1.7.	102 223	41	Léčebny tuberkulózy a respiračních nemocí	-
3	└ z toho: ženy	52 069	42	Psychiatrické léčebny	1
4	Počet obyvatel k 31.12.	102 374	43	Lázeňské léčebny	2
	z toho:		44	Ostatní lůžková zařízení	-
5	└ ženy celkem	52 189	45	Samostatná ambulantní zařízení	245
6	└└ z toho: ženy 15-49 let	24 584	46	Kojenecké ústavy a dětské domovy	-
7	└ děti (0-14 let)	14 542	47	Dětská centra a stacionáře	-
8	└ dorost (15-19 let)	6 405	48	Stacionáře pro dospělé	-
9	Index stáří	109,6	49	Zvláštní zdravotnická zařízení - ostatní	3
10	Mrtvě narození	1	50	Lékárny (vč. OOVL)	26
11	Živě narození	1 009	51	Výdejny zdravotnických prostředků	1
12	na 1000 obyvatel	9,9	52	Orgány ochrany veřejného zdraví	-
13	Zemřeli do 28 dnů	1		z toho:	
14	na 1 000 živě narozených	1,0	53	└ zdravotní ústav	-
15	Zemřeli do 1 roku	3	54	└ krajská hygienická stanice	-
16	na 1 000 živě narozených	3,0	55	Ostatní zdravotnická zařízení	3
17	Zemřeli celkem	1 051	<b>56 Lékařská péče celkem</b>		
18	na 1 000 obyvatel	10,3	57	Počet obyvatel na 1 lékárně (vč. OOVL)	3 937
	z toho:		58	Farmaceuti (přepočtený počet)	52,54
19	└ novotvary	288	59	Farmaceutičtí asistenti (přepočtený počet)	41,71
20	└ nemoci oběhové	493	60	Počet expedovaných receptů a poukazů	837 976
21	└ poranění a otravy	63	61	Tržby za léčiva a zdrav.prostředky na 1 ob.	4 964
22	└└ z toho: sebevraždy	14	<b>62 Lůžka</b>		
23	Standardizovaná úmrtnost celkem	743,6	63	Lůžka celkem	1 318
	z toho:			v tom:	
24	└ muži	976,5	64	└ nemocnice celkem	563
25	└ ženy	567,6	65	na 10 tis. obyv. k 31.12.	55,0
26	Potraty celkem	341	66	└ nem. soukromé (zřiz. fyz. nebo práv. os.)	18
27	na 1 000 žen fertil. věku (15-49 let)	13,9	67	└ léčebny pro dlouhodobě nemocné	-
	z toho:		68	└ léčebny tuberkulózy a respirač. nemocí	-
28	└ umělá přerušení těhotenství (UPT)	198	69	└ psychiatrické léčebny	200
29	na 1 000 žen fertilního věku	8,1	70	└ lázeňské léčebny	^
30	Procento žen užívající antikoncepci	.	71	└ ostatní lůžková zařízení	-
31	Sňatky	514	<b>72 Lékaři, vč. zubních lékařů (PP)</b>		
32	na 1 000 obyvatel	5,0	73	Lůžková péče celkem	78,39
33	Rozvody	270		v tom:	
34	na 1 000 obyvatel	2,6	74	└ nemocnice	65,98
<b>35 Počty zdravotnických zařízení</b>			75	└ léčebny pro dlouhodobě nemocné	-
36	Nemocnice celkem	2	76	└ léčebny tuberkulózy a respirač. nemocí	-
	z toho:		77	└ psychiatrické léčebny	8,41
37	└ nemocnice následné péče	-	78	└ lázeňské léčebny	4,00
38	└ nem. soukromé (zřiz. fyz. nebo práv. os.)	1	79	└ ostatní lůžková zařízení	-
39	└└ z toho: následné péče	-			
40	Léčebny pro dlouhodobě nemocné	-			

## Zdravotnictví okresu Tábor

<b>72 Lékaři, vč. zubních lékařů (PP) - pokračování</b>			<b>119 Průměrná měsíční mzda v Kč (zákon č. 143/1992 Sb.)</b>		
80	Ambulantní péče (vč. SVLS) celkem	261,96	120	Celkem	18 145
	v tom:			z toho:	
81	ambulantní části nemocnic	53,40	121	lékaři a zubní lékaři	30 374
82	ambulantní části ost. lůžkových zařízení	0,38	122	všeobecné sestry a porodní asistentky	19 165
83	samostatná ambulantní zařízení celkem	208,18	123	ost.zdrav.prac. nelékaři s odb.způsobilostí	22 287
	z toho:		<b>124 Průměrná měsíční mzda v Kč (zákon č. 1/1992 Sb.)</b>		
84	praktičtí lékaři pro dospělé	48,30	125	Celkem	14 956
85	praktičtí lékaři pro děti a dorost	21,60		z toho:	
86	praktičtí zubní lékaři	62,01	126	lékaři a zubní lékaři	42 768
87	praktičtí ženští lékaři	9,00	127	všeobecné sestry a porodní asistentky	14 609
88	lékaři specialisté (vyjma SVLS)	45,04	128	ost.zdrav.prac. nelékaři s odb.způsobilostí	17 977
89	Společ. vyšetřovací a léčebné složky (SVLS)	20,35	<b>129 Počet ambulantních ošetření (bez SVLS, ZZS a AR)</b>		
90	Ostatní zdravotnická zařízení	0,40	130	Ošetření (vyšetření) v ambulantní péči	1 521 135
<b>91 Evidenční počet zaměstnanců a zaměstnavatelé (PP)</b>			131	na 1 obyvatele	14,9
92	Pracovníci celkem	1 886,58	<b>132 Zdravotní stav</b>		
	v tom:		133	Hospitalizovaní v nem. na 100 000 obyv.	23 451
93	lékaři	275,91	134	Pracovní neschopnost	
94	zubní lékaři	64,01	135	poč. hlášených případů na 100 nem. poj.	67,0
95	farmaceuti	51,49	136	průměrné % pracovní neschopnosti	6,318
96	ostatní odborní pracovníci ve zdravotnictví	1 140,18	137	Nově hlášená vybraná onemocnění	
	v tom:		138	jiné infekce způsob. salmonelami (A02)	248
97	ZPBD	846,99	139	TBC celkem (A15-19)	7
	z toho:		140	z toho: dýchacího ústrojí (A15-16)	6
98	všeobecné sestry a porodní asistentky	688,64	141	syfilis (A50-53)	1
99	ZPSZ	69,64	142	gonokoková infekce (A54)	6
100	ZPOD	213,30	143	virová encefalitida přen. klíšťaty (A84)	20
101	jiní odborní pracovníci (JOP) a dentisté	10,25	144	infekční mononukleóza (B27)	16
102	pedagogičtí pracovníci	-	145	bakteriální meningitida (G00)	1
103	technicko-hospodářští pracovníci (THP)	124,98	146	Nově hlášené případy zhoub. novotvarů a novotvarů in situ (C00-97, D00-09) (r.2004)	734
104	dělníci a provozní pracovníci	230,01		z toho:	
<b>105 Smluvní pracovníci (PP) ve zdravotnictví</b>			147	ZN plic - muži (C33-34)	48
106	Pracovníci celkem	83,17	148	ZN prsu - ženy (C50)	54
	v tom:		149	ZN kolorekta - muži (C18-21)	39
107	lékaři	65,11	150	ZN kolorekta - ženy (C18-21)	44
108	zubní lékaři	-	151	Počet živě naroz. dětí s vroz. vadou (r.2005)	28
109	farmaceuti	1,05	152	Počet dispenzar. onemocnění dětí (0-14 let)	7 041
110	ostatní odborní pracovníci ve zdravotnictví	11,45	153	Počet dispenzarizovaných u PL pro dospělé pro:	
	v tom:		154	hypertenzní nemoci (I10-15)	18 114
111	ZPBD	9,45	155	ischemické nemoci srdeční (I20-25)	11 725
	z toho:		156	cévní nemoci mozku (I60-69)	2 529
112	všeobecné sestry a porodní asistentky	7,95	157	Počet léčených diabetiků k 31.12.	10 250
113	ZPSZ	-			
114	ZPOD	2,00			
115	jiní odborní pracovníci (JOP) a dentisté	-			
116	pedagogičtí pracovníci	-			
117	technicko-hospodářští pracovníci (THP)	0,50			
118	dělníci a provozní pracovníci	5,06			







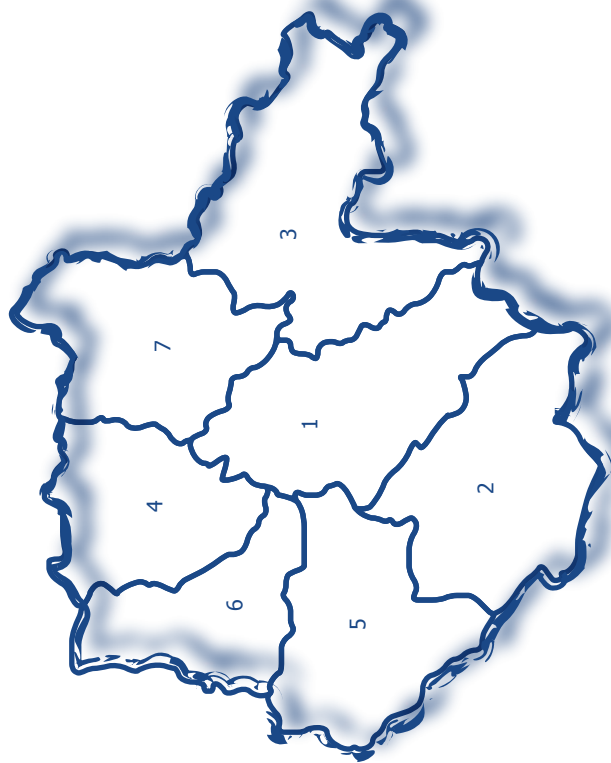




Jihočeský kraj

Jihočeský kraj

## Zdravotnictví Jihočeského kraje 2006



1 České Budějovice | 2 Český Krumlov | 3 Jindřichův Hradec | 4 Písek | 5 Prachatice  
6 Strakonice | 7 Tábor