

Zdravotnictví
Jihočeského kraje 2009

Vydal Ústav zdravotnických informací a statistiky České republiky

Zdravotnictví kraje

Publikace je určena pro rychlou orientaci uživatele o základních charakteristikách zdravotnictví za kraj a jeho jednotlivé okresy. Úvod doplňuje přehled nemocnic a odborných léčebných ústavů rozšířený o základní ukazatele jejich činnosti. Data obsahují informace o obyvatelstvu a jeho pohybu, o síti zdravotnických zařízení a o jejich činnosti, dále uvádí informace o pracovnících a mzdách, o personálním vybavení lékařů podle druhu zařízení, zdravotním stavu obyvatelstva. Publikaci doplňují srovnávací grafy vybraných ukazatelů.

Health Care in Statistical Data Region

The publication facilitates fast information on the basic characteristics of health care in the region and its districts. Introduction is supplemented by a survey of hospitals and specialized therapeutic institutes with basic indicators of their activity. Data concern population and its movement, the network of health establishments and their activities, health personnel and wages, numbers of physicians by types of establishments and the state of health of the population. The publication is supplemented by charts of selected indicators.

© ÚZIS ČR, 2010

ISBN: 978-80-7280-866-3

Obsah

Úvod	5
Definice a vysvětlivky	6
Zkratky, značky v tabulkách.....	10
Přehled základních ukazatelů o činnosti nemocnic a odborných léčebných ústavů	11

Tabulková část

Zdravotnictví Jihočeského kraje	16
Zdravotnictví okresu České Budějovice	18
Zdravotnictví okresu Český Krumlov	20
Zdravotnictví okresu Jindřichův Hradec	22
Zdravotnictví okresu Písek	24
Zdravotnictví okresu Prachatice	26
Zdravotnictví okresu Strakonice	28
Zdravotnictví okresu Tábor	30

Grafická část

Živě narození na 1 000 obyvatel	32
Zemřelí do 1 roku na 1 000 živě narozených	32
Úmrtnost na 1 000 obyvatel	32
Potraty na 1 000 žen fertilního věku	32
Počet obyvatel na 1 lékárnu vč. OOVL	33
Počet ambulantních vyšetření na 1 obyvatele	33
Počet obyvatel na 1 lékaře a zubního lékaře (přepočtený počet)	33
Počet lůžek v nemocnicích na 10 000 obyvatel	33
Evidenční počet zaměstnanců a zaměstnavatelé (přepočtený počet) ve zdravotnictví na 10 000 obyvatel	34
Průměrný měsíční plat celkem v Kč (podle platných předpisů o platu)	34
Průměrný měsíční plat lékařů a zubních lékařů v Kč (podle platných předpisů o platu)	34
Průměrný měsíční plat všeobecných sester a porodních asistentek v Kč (podle platných předpisů o platu)	34

Úvod

Zdravotnictví Jihočeského kraje 2009 je součástí řady jednotných publikací, které jsou vydávány za všechny kraje ČR a umožňují porovnání ukazatelů mezi jednotlivými kraji. Především vydání této publikace (i za ostatní kraje ČR) jsou dostupná na internetových stránkách ústavu www.uzis.cz. Zdrojem dat jsou údaje Národního zdravotnického informačního systému (NZIS), Českého statistického úřadu, České správy sociálního zabezpečení a orgánů ochrany veřejného zdraví.

Publikace Zdravotnictví Jihočeského kraje 2009 charakterizuje okresy Jihočeského kraje z hlediska sítě zdravotnických zařízení, z hlediska demografické struktury a z hlediska zdravotního stavu jejich obyvatel. Kromě souhrnných přehledů jsou uvedeny také základní ukazatele lůžkové péče v nemocnicích a odborných léčebných ústavech kraje. Tyto individuální údaje jsou zveřejňovány na základě souhlasu daného zařízení. Nesouhlasí-li zařízení s publikováním svých individuálních dat, je u příslušného ukazatele uvedena „^“ a - pokud je to možné - je započten pouze do krajského souhrnu.

Pokud není uvedeno jinak, prezentované údaje se týkají roku 2009 a jsou napočteny na obyvatelstvo k 1. 7. 2009. Pouze počty onemocnění zhoubnými novotvary a novotvary in situ, jsou uvedeny za rok 2007 a vrozené vady jsou za narozené v roce 2008, hlášené do dovršení 1 roku věku dítěte, tedy v letech 2008 a 2009.

Počet dispenzarizovaných onemocnění dětí a dorostu, počet dispenzarizovaných u PL pro dospělé a počet léčených diabetiků je uveden v jednotlivých okresech podle sídla ordinace, nikoli podle bydliště nemocného.

Pro ukazatel procento žen užívajících antikoncepci jsou počty těchto žen čerpány z ročního výkazu, kde je sledování podle sídla ordinace. V relaci na ženy ve věku 15–49 let (data podle bydliště) není ukazatel za jednotlivé okresy uveden protože by mohlo dojít ke zkreslení.

Údaje týkající se zdravotnických zařízení a pracovníků jsou uváděny k 31. 12. 2009. Lékaři vč. zubních lékařů (přepočtené počty) jsou uváděni včetně smluvních pracovníků.

Publikace obsahuje také ukazatel „Náklady na ošetrovací den“, který využívá data ze statistického výkazu E (MZ) 6-02 a je popsán dále v části Definice pojmů. Jedná se o orientační údaj, ve kterém jsou zohledněny náklady na lůžkovou péči a ostatní náklady po vyloučení nákladů na ambulantní péči. Jeho vypovídací schopnost je závislá na schopnosti zdravotnických zařízení oddělit výše uvedené skupiny nákladů.

Zpracoval ÚZIS ČR
Regionální pracoviště Praha
Palackého náměstí 4, P.O.BOX 60
128 01 Praha 2
tel. 224 972 273
e-mail: vlckovae@uzis.cz,
<http://www.uzis.cz>

Definice pojmů

Index stáří: - počet osob ve věku 65 let a více na 100 osob ve věku 0–14 let (k 31.12.)

Úmrtnost:

specifická - úmrtnost v dané věkové skupině

standardizovaná - úmrtnost teoretické evropské populace („evropského standardu“) vypočtená z jednotlivých specifických úmrtností konkrétní populace

kojenecká - počet zemřelých do 1 roku věku na 1 000 živě narozených

novorozenecká - počet zemřelých do 28 dnů věku na 1 000 živě narozených.

Průměrné procento pracovní neschopnosti - podíl kalendářních dnů pracovní neschopnosti na celkovém kalendářním fondu ve sledovaném období.

Ošetření-vyšetření - za jedno ošetření (vyšetření) se považuje soubor všech výkonů provedených při ošetřování jedné fyzické osoby na témže oddělení (pracovišti) nebo v bytě.

Využití lůžek ve dnech (maximální lůžkové kapacity)

= ošetřovací dny / průměrný počet lůžek

- průměrný počet dnů v roce, kdy je lůžko obsazeno pacientem.

Náklady na 1 ošetřovací den jde o poměrný údaj, který využívá data z ročního statistického výkazu o ekonomice zdravotnického zařízení a je vypočítán podle následujícího vzorce:

$$L \cdot \{1 + (D + J + N) / (L + A)\} / T$$

Náklady na ošetřovací den za jednotlivá začleněná zařízení jsou k dispozici od roku 2006, kdy se začaly sledovat údaje na výkaze E (MZ) 6-04 a jeho příloze 1 za každé začleněné zařízení zvlášť. Ukazuje se však, že ne všechna zdravotnická zařízení dokážou rozdělit účetnictví (náklady a výnosy) do začleněných zařízení (místo hodnoty je pak uvedena tečka) a uvádí údaje i nadále za právní subjekt jako celek.

L = náklady na lůžkovou zdravotní péči

D = náklady na zdravotní dopravu

J = náklady na jinou zdravotní péči

N = náklady na výkony nezdravotní

A = náklady na ambulantní péči

T = počet ošetřovacích dnů

Tato metoda není zcela exaktní z hlediska ekonomů, ale poskytuje orientační hodnotu nákladů na ošetřovací den.

Pro výpočet nákladů na ošetřovací den v nemocnici v kraji celkem byly zahrnuty všechny nemocnice bez ohledu na souhlas k publikování.

Vysvětlivky

Procento žen užívajících antikoncepci k 31.12. (řádek 30) je uvedeno pouze za kraj, v okrese tento údaj ztrácí vypovídací hodnotu, proto není uveden

= počet žen užívajících antikoncepci hormonální i nitroděložní ve vztahu k počtu žen ve fertilním věku

Tržby za léčiva a zdravotnické prostředky na 1 obyvatele (řádek 61) se uvádějí v tisících Kč.

= za recepty a poukazy vč. doplatků, volný prodej

Ošetření (vyšetření) v ambulantní péči (bez SVLS, ZZS a AR),

Ošetření (vyšetření) v ambulantní péči (bez SVLS, ZZS a AR) na 1 obyvatele (řádek 130, 131)

= včetně vyšetření LSPP

TBC celkem, z toho TBC dýchacího ústrojí (řádek 139, 140)

= TBC nově zjištěná + recidivy, bakteriologicky ověřená i neověřená; údaj za kraj včetně cizinců s krátkodobým pobytem a bezdomovců

Syfilis, Gonokoková infekce (řádek 141, 142)

= údaj bez cizinců s krátkodobým pobytem a bezdomovců

Nově hlášené případy zhoubných novotvarů a novotvarů in situ (řádky 146–150)

**= definitivní údaje za rok 2007;
údaj za kraj včetně bezdomovců**

Počet živě narozených dětí s vrozenou vadou (řádek 151)

= živě narození s vrozenou vadou zjištěnou do 1 roku života - zpracovány údaje o vrozených vadách u dětí narozených v daném kalendářním roce, tj. v roce 2008, které byly zjištěny do 1 roku jejich věku.

Ke zveřejnění údajů tedy dochází s ročním zpožděním, aby bylo možné zahrnout všechny děti, i ty narozené koncem roku, u kterých se vrozená vada zjistí až těsně před prvními narozeninami (včetně živě narozených s vrozenou vadou, za které nebylo odevzdáno Hlášení vrozené vady, ale vada byla uvedena ve Zprávě o novorozenci).

Přepočtený počet pracovníků - součet úvazků jednotlivých pracovníků zdravotnických zařízení, přepočtený podle délky plné týdenní pracovní doby, stanovené pro dané zařízení či pracoviště. Obvyklá délka pracovní doby je 40 hodin týdně, dále to může být 39,5 hodin (pracoviště TRN), nebo 38,75 hodin (2směnný provoz), 37,5 hodin (3směnný nebo nepřetržitý provoz), 33,5 hodin (zdravotní důvody) a nebo 30 hodin (mladiství).

Počet pracovníků ve zdravotnictví zahrnuje:

- zaměstnance v evidenčním počtu
- zaměstnavatele
- smluvní pracovníky.

Evidenční počet zaměstnanců - počet zaměstnanců všech kategorií daného zařízení či pracoviště, kteří jsou k němu v pracovním, služebním či členském poměru (mají pracovní smlouvu na dobu určitou či neurčitou). Do evidenčního počtu se nezapočítávají např. ženy na mateřské dovolené, osoby na rodičovské dovolené.

Zaměstnavatelé - do počtu zaměstnavatelů jsou zahrnuti ti pracovníci, kteří pracují v daném zdravotnickém zařízení a pracují jako:

- fyzické osoby, nezapsané v obchodním ani živnostenském rejstříku, podnikající na základě zvláštních předpisů (zákon č. 455/1991 Sb.) a zaměstnávají v rámci svého podnikání jiné osoby,
- fyzické osoby, nezapsané v obchodním ani živnostenském rejstříku, podnikající na základě zvláštních předpisů (zákon č. 455/1991 Sb.), kteří nezaměstnávají v rámci svého podnikání jiné osoby a pracují na vlastní účet.

Nepatří sem podnikatelé, kteří pouze vlastní zdravotnické zařízení, ale nepracují v něm.

Smluvní pracovníci - jsou pracovníci, kteří pracují v daném zdravotnickém zařízení a nepatří do evidenčního počtu zaměstnanců, tzn., že pracují např.:

- na dohody o pracích konaných mimo pracovní poměr,
- dočasně přidělení k výkonu práce do jiné organizace (např. stáže),
- na smlouvu dle občanského nebo obchodního zákoníku,
- jako spolupracující rodinný příslušník.

Stejná struktura platí pro lékaře, vč. zubních lékařů (PP) - řádky 72–90.

Kategorie odborných pracovníků ve zdravotnictví jsou určeny:

- zákonem č. 95/2004 Sb., o podmínkách získávání a uznávání odborné způsobilosti a specializované způsobilosti k výkonu zdravotnického povolání lékaře, zubního lékaře a farmaceuta,
- zákonem č. 96/2004 Sb., o podmínkách získávání a uznávání způsobilosti k výkonu nelékařských zdravotnických povolání a k výkonu činností souvisejících s poskytováním zdravotní péče a o změně některých souvisejících zákonů (zákon o nelékařských zdravotnických povoláních).

Kategorie odborných pracovníků ve zdravotnictví a jejich činnosti podle zákona č. 96/2004 Sb.:

- zdravotničtí pracovníci nelékaři s odbornou způsobilostí (ZPBD) - § 5 až § 21a, v publikaci je kategorie ZPBD rozdělena na:
 - všeobecné sestry, porodní asistentky (§ 5 a § 6),
 - ostatní zdravotničtí pracovníci nelékaři s odbornou způsobilostí (§ 7 až § 21a),
- zdravotničtí pracovníci nelékaři s odbornou a specializovanou způsobilostí (ZPSZ) - § 22 až § 28,
- zdravotničtí pracovníci nelékaři pod odborným dohledem nebo přímým vedením (ZPOD) - § 29 až § 42,
- jiní odborní pracovníci nelékaři s odbornou způsobilostí (JOP) - § 43.

Odměňování ve zdravotnictví:

- Podle **platných předpisů o platu** ve znění pozdějších předpisů jsou odměňováni zaměstnanci ve zdravotnických organizacích přímo řízených MZ a v organizacích řízených územními orgány, tj. kraji, městy a obcemi. Jedná se o příspěvkové organizace a organizační složky státu.
- Podle **platných předpisů o mzdě** ve znění pozdějších předpisů jsou odměňováni zaměstnanci v privátních zdravotnických zařízeních, tj. ve zdravotnických zařízeních zřízených fyzickou osobou, církví, jinou právnickou osobou, a zaměstnanci všech lázeňských organizací.

Při výpočtu průměrné mzdy se vychází ze souboru zařízení, který tvoří všechna lůžková zařízení včetně lázní a 5 % výběr ambulantních zdravotnických zařízení.

Zkratky

AR	anesteziologicko-resuscitační (oddělení)
DIOP	dlouhodobá intenzivní ošetrovatelská péče
JIP	jednotka intenzivní péče
LDN	léčebna pro dlouhodobě nemocné
LSPP	lékařská služba první pomoci
OOVL	odloučená oddělení výdeje léčiv
PL	praktický lékař
PP	přepočtený počet
SVLS	společné vyšetřovací a léčebné složky
TBC	tuberkulóza
TRN	TBC + respirační nemoci
UPT	umělé přerušování těhotenství
ZZS	zdravotnická záchranná služba

Značky v tabulkách

Ležatá čárka (-)	v tabulce na místě čísla značí, že se jev nevyskytoval.
Nula (0; 0,0; 0,00)	znamená, že se jev vyskytl, ale hodnota vypočteného ukazatele je menší než polovina jednotky použité v tabulce.
Tečka (.)	na místě čísla značí, že údaj není k dispozici nebo je nespolehlivý.
Ležatý křížek (x)	značí, že zápis není možný z logických důvodů.
Stříška (^)	ke zveřejnění údajů nebyl dán souhlas.

Zdravotnická zařízení - Jihočeský kraj

Jihočeský kraj

Nemocnice celkem

Počet		Prům. obsazená lůžka na 1 úvazek		Využití lůžek ve dnech	Průměrná ošetřovací doba	Náklady na 1 ošetřovací den
lůžek k 31.12.	hospitalizovaných	lékaře/den	sestry u lůžka/den			
akutní péče						
3 183	124 436	4,1	1,2	245,5	6,3	.
následná péče						
386	3 210	17,0	3,2	304,6	36,9	.
péče celkem						
3 569	126 612	4,5	1,3	251,9	7,1	4 651

OLÚ - celkem

Počet		Prům. obsazená lůžka na 1 úvazek		Využití lůžek ve dnech	Průměrná ošetřovací doba	Náklady na 1 ošetřovací den
lůžek k 31.12.	hospitalizovaných	lékaře/den	sestry u lůžka/den			
885	6 275	16,5	2,7	284,3	42,2	1 586

České Budějovice

Nemocnice České Budějovice, a.s.

Počet		Prům. obsazená lůžka na 1 úvazek		Využití lůžek ve dnech	Průměrná ošetřovací doba	Náklady na 1 ošetřovací den
lůžek k 31.12.	hospitalizovaných	lékaře/den	sestry u lůžka/den			
akutní péče						
1 263	49 621	4,0	1,0	249,6	6,4	^
péče celkem						
1 263	49 621	4,0	1,0	249,6	6,4	^

interní (90 z toho JIP 8), kardiologie (62 z toho JIP 14), gastroenterologie (32 z toho 8), infekční (84 z toho JIP 6), TRN (27), neurologie (47), psychiatrie (42), pediatrie (82 z toho JIP 11), gynekologie (119 z toho JIP 13, porodnice 30), neonatologie (85 z toho JIP 29), chirurgie (121 z toho JIP 10), neurochirurgie (26 z toho 5), kardiochirurgie (43 z toho JIP 24), traumatologie (82 z toho JIP 8), AR (15), ortopedie (46 z toho JIP 12), urologie (60 z toho JIP 6), ORL (32), oftalmologie (28), dermatovenerologie (28), radiační onkologie (66 z toho JIP 4), rehabilitace a fyzikální medicína (34), nukleární medicína (12)

OLÚ - Nemocnice České Budějovice, a.s. - Plicní léčebna

Počet		Prům. obsazená lůžka na 1 úvazek		Využití lůžek ve dnech	Průměrná ošetřovací doba	Náklady na 1 ošetřovací den
lůžek k 31.12.	hospitalizovaných	lékaře/den	sestry u lůžka/den			
50	390	14,7	2,1	203,5	26,1	^

TRN (50)

OLÚ - Nemocnice České Budějovice, a.s. - LDN

Počet		Prům. obsazená lůžka na 1 úvazek		Využití lůžek ve dnech	Průměrná ošetřovací doba	Náklady na 1 ošetřovací den
lůžek k 31.12.	hospitalizovaných	lékaře/den	sestry u lůžka/den			
263	1 976	13,9	2,4	278,1	37,0	^

ošetřovatelská péče (263)

Zdravotnická zařízení - Jihočeský kraj

Český Krumlov

Nemocnice Český Krumlov, a.s.

Počet		Prům. obsazená lůžka na 1 úvazek		Využití lůžek ve dnech	Průměrná ošetřovací doba	Náklady na 1 ošetřovací den
lůžek k 31.12.	hospitalizovaných	lékaře/den	sestry u lůžka/den			
akutní péče						
195	8 897	4,9	1,6	282,9	6,2	.
následná péče						
88	1 043	17,7	4,3	360,1	30,4	.
péče celkem						
283	9 679	6,7	2,0	306,9	9,0	2 563

interní (67 z toho JIP 6), pediatrie (30 z toho neonatologie 10), gynekologie (36 z toho porodnice 17), chirurgie (57 z toho JIP 4), AR (5), ošetřovatelská péče (88)

OLÚ - Psychiatrická léčebna Červený Dvůr, Český Krumlov

Počet		Prům. obsazená lůžka na 1 úvazek		Využití lůžek ve dnech	Průměrná ošetřovací doba	Náklady na 1 ošetřovací den
lůžek k 31.12.	hospitalizovaných	lékaře/den	sestry u lůžka/den			
103	728	19,2	3,8	361,4	51,2	^

psychiatrie (103)

Jindřichův Hradec

Nemocnice Jindřichův Hradec, a.s.

Počet		Prům. obsazená lůžka na 1 úvazek		Využití lůžek ve dnech	Průměrná ošetřovací doba	Náklady na 1 ošetřovací den
lůžek k 31.12.	hospitalizovaných	lékaře/den	sestry u lůžka/den			
akutní péče						
348	13 830	3,5	1,2	235,0	5,9	.
následná péče						
107	703	15,7	2,7	310,9	39,2	.
péče celkem						
455	14 261	4,4	1,4	250,4	7,7	3 828

interní (87 z toho JIP 6), neurologie (25), pediatrie (44 z toho JIP 5, neonatologie 24), gynekologie (40 z toho porodnice 15), chirurgie (66 z toho JIP 11), AR (5), ortopedie (25), urologie (19), ORL (22), oftalmologie (15), ošetřovatelská péče (107)

PP Hospitals, s.r.o., Nemocnice Dačice

Počet		Prům. obsazená lůžka na 1 úvazek		Využití lůžek ve dnech	Průměrná ošetřovací doba	Náklady na 1 ošetřovací den
lůžek k 31.12.	hospitalizovaných	lékaře/den	sestry u lůžka/den			
akutní péče						
16	741	3,1	1,8	267,3	5,8	.
následná péče						
0	149	23,1	2,3	203,1	28,4	.
péče celkem						
16	886	5,4	2,0	231,1	9,6	.

chirurgie (16), ošetřovatelská péče (0)

Zdravotnická zařízení - Jihočeský kraj**Písek****Nemocnice Písek, a.s.**

Počet		Prům. obsazená lůžka na 1 úvazek		Využití lůžek ve dnech	Průměrná ošetřovací doba	Náklady na 1 ošetřovací den
lůžek k 31.12.	hospitalizovaných	lékaře/den	sestry u lůžka/den			
akutní péče						
381	14 290	5,1	1,1	225,1	6,0	.
péče celkem						
381	14 290	5,1	1,1	225,1	6,0	4 222

interní (72 z toho JIP 5), infekční (30), neurologie (31 z toho JIP 4), pediatrie (57 z toho JIP 9, neonatologie 22),
gynekologie (50 z toho JIP 7, porodnice 22), chirurgie (71 z toho JIP 8), AR (5), ortopedie (42 z toho JIP 7), urologie (23)

OLÚ - Nemocnice Písek, a.s. - LDN

Počet		Prům. obsazená lůžka na 1 úvazek		Využití lůžek ve dnech	Průměrná ošetřovací doba	Náklady na 1 ošetřovací den
lůžek k 31.12.	hospitalizovaných	lékaře/den	sestry u lůžka/den			
54	466	22,4	1,9	279,0	32,4	1 787

ošetřovatelská péče (54)

OLÚ - Písecká zdravotní, a.s., PL "U Honzíčka", Písek

Počet		Prům. obsazená lůžka na 1 úvazek		Využití lůžek ve dnech	Průměrná ošetřovací doba	Náklady na 1 ošetřovací den
lůžek k 31.12.	hospitalizovaných	lékaře/den	sestry u lůžka/den			
57	232	12,1	4,6	370,5	45,5	.

psychiatrie (57)

Prachatice**Nemocnice Prachatice, a.s.**

Počet		Prům. obsazená lůžka na 1 úvazek		Využití lůžek ve dnech	Průměrná ošetřovací doba	Náklady na 1 ošetřovací den
lůžek k 31.12.	hospitalizovaných	lékaře/den	sestry u lůžka/den			
akutní péče						
191	6 323	4,4	1,3	215,4	6,5	.
péče celkem						
191	6 323	4,4	1,3	215,4	6,5	4 628

interní (51), pediatrie (37 z toho neonatologie 13), gynekologie (45 z toho porodnice 20), chirurgie (48), intenzivní péče (10)

Nemocnice Vimperk, o.p.s.

Počet		Prům. obsazená lůžka na 1 úvazek		Využití lůžek ve dnech	Průměrná ošetřovací doba	Náklady na 1 ošetřovací den
lůžek k 31.12.	hospitalizovaných	lékaře/den	sestry u lůžka/den			
následná péče						
80	393	12,4	3,1	227,0	46,3	.
péče celkem						
80	393	12,4	3,1	227,0	46,3	.

ošetřovatelská péče (80)

Zdravotnická zařízení - Jihočeský kraj**OLÚ - Nemocnice Prachatice, a.s. - LDN**

Počet		Prům. obsazená lůžka na 1 úvazek		Využití lůžek ve dnech	Průměrná ošetřovací doba	Náklady na 1 ošetřovací den
lůžek k 31.12.	hospitalizovaných	lékaře/den	sestry u lůžka/den			
25	233	17,3	2,3	328,6	35,3	871

ošetřovatelská péče (25)

OLÚ - Hospic sv. Jana N. Neumanna, Prachatice

Počet		Prům. obsazená lůžka na 1 úvazek		Využití lůžek ve dnech	Průměrná ošetřovací doba	Náklady na 1 ošetřovací den
lůžek k 31.12.	hospitalizovaných	lékaře/den	sestry u lůžka/den			
30	160	11,1	1,6	259,7	48,7	2 854

paliativní péče (30)

OLÚ - Sanatorium Javorník, s.r.o., Stachy

Počet		Prům. obsazená lůžka na 1 úvazek		Využití lůžek ve dnech	Průměrná ošetřovací doba	Náklady na 1 ošetřovací den
lůžek k 31.12.	hospitalizovaných	lékaře/den	sestry u lůžka/den			
0	761	57,4	5,7	209,6	20,6	.

bez specifikace (0)

Strakonice**Nemocnice Strakonice, a.s.**

Počet		Prům. obsazená lůžka na 1 úvazek		Využití lůžek ve dnech	Průměrná ošetřovací doba	Náklady na 1 ošetřovací den
lůžek k 31.12.	hospitalizovaných	lékaře/den	sestry u lůžka/den			
akutní péče						
314	12 494	4,6	1,2	229,5	5,8	.
následná péče						
41	310	12,2	3,1	304,8	40,4	.
péče celkem						
355	12 631	5,0	1,3	238,2	6,7	3 493

interní (69 z toho JIP 10), TRN (25), neurologie (25), pediatrie (34 z toho JIP 4), gynekologie (57 z toho porodnice 14), chirurgie (66 z toho JIP 6), AR (5), oftalmologie (20), dermatovenerologie (13), ošetřovatelská péče (41)

OLÚ - Psychiatrická léčebna, Lnáře

Počet		Prům. obsazená lůžka na 1 úvazek		Využití lůžek ve dnech	Průměrná ošetřovací doba	Náklady na 1 ošetřovací den
lůžek k 31.12.	hospitalizovaných	lékaře/den	sestry u lůžka/den			
70	515	17,1	3,3	338,3	46,0	1 537

psychiatrie (70)

OLÚ - Volyňská léčebna, s.r.o., Volyň

Počet		Prům. obsazená lůžka na 1 úvazek		Využití lůžek ve dnech	Průměrná ošetřovací doba	Náklady na 1 ošetřovací den
lůžek k 31.12.	hospitalizovaných	lékaře/den	sestry u lůžka/den			
73	317	13,3	3,5	268,7	61,9	^

ošetřovatelská péče (73)

Zdravotnická zařízení - Jihočeský kraj

Tábor

Nemocnice Tábor, a.s.

Počet		Prům. obsazená lůžka na 1 úvazek		Využití lůžek ve dnech	Průměrná ošetřovací doba	Náklady na 1 ošetřovací den
lůžek k 31.12.	hospitalizovaných	lékaře/den	sestry u lůžka/den			
akutní péče						
475	18 241	3,3	1,3	265,3	6,9	.
následná péče						
70	614	16,6	3,1	345,7	39,4	.
péče celkem						
545	18 531	3,7	1,5	275,6	8,1	3 444

interní (129 z toho JIP 11), infekční (20), TRN (30), neurologie (25), psychiatrie (23), pediatrie (48 z toho JIP 3, neonatologie 18), gynekologie (40 z toho porodnice 24), chirurgie (76 z toho JIP 12), AR (5), ortopedie (30), urologie (15), ORL (12), rehabilitace a fyzikální medicína (22), ošetřovatelská péče (70)

OLÚ - Dětská psychiatrická léčebna, Opařany

Počet		Prům. obsazená lůžka na 1 úvazek		Využití lůžek ve dnech	Průměrná ošetřovací doba	Náklady na 1 ošetřovací den
lůžek k 31.12.	hospitalizovaných	lékaře/den	sestry u lůžka/den			
160	500	18,9	2,2	272,4	87,3	1 854

dětská psychiatrie (160)

Zdravotnictví - Jihočeský kraj

1 Demografie		35 Počty zdravotnických zařízení - pokračování		
2	Počet obyvatel k 1.7.	637 015	41 Léčebny tuberkulózy a respiračních nemocí	1
3	└ z toho: ženy	322 705	42 Psychiatrické léčebny	4
4	Počet obyvatel k 31.12.	637 643	43 Lázeňské léčebny	5
	z toho:		44 Ostatní lůžková zařízení	1
5	└ ženy celkem	323 100	45 Samostatná ambulantní zařízení	1 467
6	└└ z toho: ženy 15-49 let	153 058	46 Kojenecké ústavy a dětské domovy	1
7	└ děti (0-14 let)	91 668	47 Dětská centra a stacionáře	-
8	└ dorost (15-19 let)	38 565	48 Stacionáře pro dospělé	-
9	Index stáří	105,5	49 Zvláštní zdravotnická zařízení - ostatní	20
10	Mrtvě narození	21	50 Lékárny (vč. OOVL)	177
11	Živě narození	7 027	51 Výdejny zdravotnických prostředků	19
12	na 1000 obyvatel	11,0	52 Orgány ochrany veřejného zdraví	2
13	Zemřelí do 28 dnů	7	z toho:	
14	na 1 000 živě narozených	1,0	53 └ zdravotní ústav	1
15	Zemřelí do 1 roku	16	54 └ krajská hygienická stanice	1
16	na 1 000 živě narozených	2,3	55 Ostatní zdravotnická zařízení	4
17	Zemřelí celkem	6 467	56 Lékárenská péče celkem	
18	na 1 000 obyvatel	10,2	57 Počet obyvatel na 1 lékárně (vč. OOVL)	3 603
	z toho:		58 Farmaceuti (přepočtený počet)	319,36
19	└ novotvary	1 735	59 Farmaceutičtí asistenti (přepočtený počet)	253,32
20	└ nemoci oběhové	3 240	60 Počet expedovaných receptů a poukazů	4 344 234
21	└ poranění a otravy	376	61 Tržby za léčiva a zdrav.prostředky na 1 ob.	5 687
22	└ z toho: sebevraždy	90	62 Lůžka	
23	Standardizovaná úmrtnost celkem	739,3	63 Lůžka celkem	5 942
	z toho:		v tom:	
24	└ muži	942,4	64 └ nemocnice celkem	3 569
25	└ ženy	581,4	65 └ na 10 tis. obyv. k 31.12.	56,0
26	Potraty celkem	2 371	66 └ nem. soukromé (zřiz. fyz. nebo práv. os.)	3 569
27	na 1 000 žen fertil. věku (15-49 let)	15,5	67 └ léčebny pro dlouhodobě nemocné	415
	z toho:		68 └ léčebny tuberkulózy a respirač. nemocí	50
28	└ umělá přerušení těhotenství (UPT)	1 367	69 └ psychiatrické léčebny	390
29	na 1 000 žen fertilního věku	8,9	70 └ lázeňské léčebny	1 488
30	Procento žen užívající antikoncepci	50,0	71 └ ostatní lůžková zařízení	30
31	Sňatky	2 871	72 Lékaři, vč. zubních lékařů (PP)	
32	na 1 000 obyvatel	4,5	73 Lůžková péče celkem	626,48
33	Rozvody	1 731	v tom:	
34	na 1 000 obyvatel	2,7	74 └ nemocnice	567,06
35 Počty zdravotnických zařízení			75 └ léčebny pro dlouhodobě nemocné	21,18
36	Nemocnice celkem	9	76 └ léčebny tuberkulózy a respirač. nemocí	1,90
	z toho:		77 └ psychiatrické léčebny	18,66
37	└ nemocnice následné péče	1	78 └ lázeňské léčebny	16,02
38	└ nem. soukromé (zřiz. fyz. nebo práv. os.)	9	79 └ ostatní lůžková zařízení	1,66
39	└ z toho: následné péče	1		
40	Léčebny pro dlouhodobě nemocné	4		

Zdravotnictví - Jihočeský kraj

72 Lékaři, vč. zubních lékařů (PP) - pokračování		119 Prům. měs. plat v Kč (dle platných předpisů o platu)		
80	Ambulantní péče (vč. SVLS) celkem	1 793,17	120 Celkem	26 619
	v tom:		z toho:	
81	ambulantní části nemocnic	463,45	121 lékaři a zubní lékaři	41 832
82	ambulantní části ost. lůžkových zařízení	3,57	122 všeobecné sestry a porodní asistentky	26 256
83	samostatná ambulantní zařízení celkem	1 326,15	123 ost.zdrav.prac. nelékaři s odb.způsobností	30 012
	z toho:		124 Prům. měs. mzda v Kč (dle platných předpisů o mzdě)	
84	praktičtí lékaři pro dospělé	296,32	125 Celkem	24 693
85	praktičtí lékaři pro děti a dorost	128,50	z toho:	
86	praktičtí zubní lékaři	345,91	126 lékaři a zubní lékaři	49 581
87	praktičtí ženští lékaři	79,11	127 všeobecné sestry a porodní asistentky	23 105
88	lékaři specialisté (vyjma SVLS)	320,33	128 ost.zdrav.prac. nelékaři s odb.způsobností	24 206
89	Společ. vyšetřovací a léčebné složky (SVLS)	179,05	129 Počet ambulantních ošetření (bez SVLS, ZZS a AR)	
90	Ostatní zdravotnická zařízení	101,24	130 Ošetření (vyšetření) v ambulantní péči	8 037 975
91 Evidenční počet zaměstnanců a zaměstnavatelé (PP)			131 na 1 obyvatele	12,6
92	Pracovníci celkem	12 454,93	132 Zdravotní stav	
	v tom:		133 Hospitalizovaní v nem. na 100 000 obyv.	21 391
93	lékaři	1 919,00	134 Pracovní neschopnost	
94	zubní lékaři	379,64	135 poč. hlášených případů na 100 nem. poj.	34,9
95	farmaceuti	317,68	136 průměrné % pracovní neschopnosti	4,572
96	ostatní odborní pracovníci ve zdravotnictví	7 952,31	137 Nově hlášená vybraná onemocnění	
	v tom:		138 jiné infekce způsob. salmonelami (A02)	727
97	ZPBD	5 711,14	139 TBC celkem (A15-19)	21
	z toho:		140 z toho: dýchacího ústrojí (A15-16)	18
98	všeobecné sestry a porodní asistentky	4 313,81	141 syfilis (A50-53)	30
99	ZPSZ	478,78	142 gonokoková infekce (A54)	19
100	ZPOD	1 556,58	143 virová encefalitida přen. klíšťaty (A84)	146
101	jiní odborní pracovníci (JOP) a dentisté	205,81	144 infekční mononukleóza (B27)	117
102	pedagogičtí pracovníci	3,47	145 bakteriální meningitida (G00)	6
103	technicko-hospodářští pracovníci (THP)	706,97	146 Nově hlášené případy zhoub. novotvarů a novotvarů in situ (C00-97, D00-09) (r.2007)	5 081
104	dělníci a provozní pracovníci	1 175,86	z toho:	
105 Smluvní pracovníci (PP) ve zdravotnictví			147 ZN plic - muži (C33-34)	298
106	Pracovníci celkem	433,86	148 ZN prsu - ženy (C50)	422
	v tom:		149 ZN kolorekta - muži (C18-21)	283
107	lékaři	219,45	150 ZN kolorekta - ženy (C18-21)	202
108	zubní lékaři	1,80	151 Počet živě naroz. dětí s vroz. vadou (r.2008)	290
109	farmaceuti	12,88	152 Počet dispenzar. onemocnění dětí a dorostu	48 300
110	ostatní odborní pracovníci ve zdravotnictví	155,80	153 Počet dispenzarizovaných u PL pro dospělé pro:	
	v tom:		154 hypertenzní nemoci (I10-15)	105 247
111	ZPBD	117,85	155 ischemické nemoci srdeční (I20-25)	48 419
	z toho:		156 cévní nemoci mozku (I60-69)	14 969
112	všeobecné sestry a porodní asistentky	98,15	157 Počet léčených diabetiků k 31.12.	50 329
113	ZPSZ	3,57		
114	ZPOD	34,18		
115	jiní odborní pracovníci (JOP) a dentisté	0,20		
116	pedagogičtí pracovníci	-		
117	technicko-hospodářští pracovníci (THP)	14,66		
118	dělníci a provozní pracovníci	29,27		

Zdravotnictví okresu České Budějovice

1 Demografie		35 Počty zdravotnických zařízení - pokračování		
2	Počet obyvatel k 1.7.	186 151	41 Léčebny tuberkulózy a respiračních nemocí	1
3	└ z toho: ženy	94 882	42 Psychiatrické léčebny	-
4	Počet obyvatel k 31.12.	186 681	43 Lázeňské léčebny	-
	z toho:		44 Ostatní lůžková zařízení	-
5	└ ženy celkem	95 201	45 Samostatná ambulantní zařízení	474
6	└└ z toho: ženy 15-49 let	46 074	46 Kojenecké ústavy a dětské domovy	-
7	└ děti (0-14 let)	26 626	47 Dětská centra a stacionáře	-
8	└ dorost (15-19 let)	11 141	48 Stacionáře pro dospělé	-
9	Index stáří	104,0	49 Zvláštní zdravotnická zařízení - ostatní	5
10	Mrtvě narození	5	50 Lékárny (vč. OOVL)	54
11	Živě narození	2 090	51 Výdejny zdravotnických prostředků	7
12	na 1000 obyvatel	11,2	52 Orgány ochrany veřejného zdraví	2
13	Zemřelí do 28 dnů	3	z toho:	
14	na 1 000 živě narozených	1,4	53 └ zdravotní ústav	1
15	Zemřelí do 1 roku	4	54 └ krajská hygienická stanice	1
16	na 1 000 živě narozených	1,9	55 Ostatní zdravotnická zařízení	1
17	Zemřelí celkem	1 833	56 Lékárenská péče celkem	
18	na 1 000 obyvatel	9,8	57 Počet obyvatel na 1 lékárně (vč. OOVL)	3 457
	z toho:		58 Farmaceuti (přepočtený počet)	110,07
19	└ novotvary	485	59 Farmaceutičtí asistenti (přepočtený počet)	81,99
20	└ nemoci oběhové	959	60 Počet expedovaných receptů a poukazů	1 449 040
21	└ poranění a otravy	108	61 Tržby za léčiva a zdrav.prostředky na 1 ob.	7 853
22	└ z toho: sebevraždy	28	62 Lůžka	
23	Standardizovaná úmrtnost celkem	731,8	63 Lůžka celkem	1 576
	z toho:		v tom:	
24	└ muži	912,5	64 └ nemocnice celkem	1 263
25	└ ženy	591,1	65 └ na 10 tis. obyv. k 31.12.	67,7
26	Potraty celkem	778	66 └ nem. soukromé (zřiz. fyz. nebo práv. os.)	1 263
27	na 1 000 žen fertil. věku (15-49 let)	16,9	67 └ léčebny pro dlouhodobě nemocné	263
	z toho:		68 └ léčebny tuberkulózy a respirač. nemocí	50
28	└ umělá přerušení těhotenství (UPT)	411	69 └ psychiatrické léčebny	-
29	na 1 000 žen fertilního věku	8,9	70 └ lázeňské léčebny	-
30	Procento žen užívající antikoncepci	.	71 └ ostatní lůžková zařízení	-
31	Sňatky	870	72 Lékaři, vč. zubních lékařů (PP)	
32	na 1 000 obyvatel	4,7	73 Lůžková péče celkem	234,75
33	Rozvody	560	v tom:	
34	na 1 000 obyvatel	3,0	74 └ nemocnice	218,85
35 Počty zdravotnických zařízení			75 └ léčebny pro dlouhodobě nemocné	14,00
36	Nemocnice celkem	1	76 └ léčebny tuberkulózy a respirač. nemocí	1,90
	z toho:		77 └ psychiatrické léčebny	-
37	└ nemocnice následné péče	-	78 └ lázeňské léčebny	-
38	└ nem. soukromé (zřiz. fyz. nebo práv. os.)	1	79 └ ostatní lůžková zařízení	-
39	└ z toho: následné péče	-		
40	Léčebny pro dlouhodobě nemocné	1		

Zdravotnictví okresu České Budějovice

72 Lékaři, vč. zubních lékařů (PP) - pokračování			119 Prům. měs. plat v Kč (dle platných předpisů o platu)		
80	Ambulantní péče (vč. SVLS) celkem	650,25	120	Celkem	28 803
	v tom:			z toho:	
81	ambulantní části nemocnic	189,53	121	lékaři a zubní lékaři	41 636
82	ambulantní části ost. lůžkových zařízení	0,10	122	všeobecné sestry a porodní asistentky	29 297
83	samostatná ambulantní zařízení celkem	460,62	123	ost.zdrav.prac. nelékaři s odb.způsobností	30 187
	z toho:		124 Prům. měs. mzda v Kč (dle platných předpisů o mzdě)		
84	praktičtí lékaři pro dospělé	83,52	125	Celkem	28 913
85	praktičtí lékaři pro děti a dorost	38,25		z toho:	
86	praktičtí zubní lékaři	112,67	126	lékaři a zubní lékaři	58 054
87	praktičtí ženští lékaři	23,38	127	všeobecné sestry a porodní asistentky	24 329
88	lékaři specialisté (vyjma SVLS)	127,04	128	ost.zdrav.prac. nelékaři s odb.způsobností	24 305
89	Společ. vyšetřovací a léčebné složky (SVLS)	79,17	129 Počet ambulantních ošetření (bez SVLS, ZZS a AR)		
90	Ostatní zdravotnická zařízení	100,54	130	Ošetření (vyšetření) v ambulantní péči	2 725 273
91 Evidenční počet zaměstnanců a zaměstnavatelé (PP)			131	na 1 obyvatele	14,6
92	Pracovníci celkem	4 702,41	132 Zdravotní stav		
	v tom:		133	Hospitalizovaní v nem. na 100 000 obyv.	19 112
93	lékaři	765,26	134	Pracovní neschopnost	
94	zubní lékaři	128,00	135	poč. hlášených případů na 100 nem. poj.	34,1
95	farmaceuti	113,82	136	průměrné % pracovní neschopnosti	4,437
96	ostatní odborní pracovníci ve zdravotnictví	3 215,29	137	Nově hlášená vybraná onemocnění	
	v tom:		138	jiné infekce způsob. salmonelami (A02)	217
97	ZPBD	2 294,59	139	TBC celkem (A15-19)	2
	z toho:		140	z toho: dýchacího ústrojí (A15-16)	2
98	všeobecné sestry a porodní asistentky	1 600,11	141	syfilis (A50-53)	7
99	ZPSZ	186,38	142	gonokoková infekce (A54)	9
100	ZPOD	567,80	143	virová encefalitida přen. klíšťaty (A84)	35
101	jiní odborní pracovníci (JOP) a dentisté	166,52	144	infekční mononukleóza (B27)	10
102	pedagogičtí pracovníci	-	145	bakteriální meningitida (G00)	3
103	technicko-hospodářští pracovníci (THP)	256,78	146	Nově hlášené případy zhoub. novotvarů a novotvarů in situ (C00-97, D00-09) (r.2007)	1 549
104	dělníci a provozní pracovníci	223,26		z toho:	
105 Smluvní pracovníci (PP) ve zdravotnictví			147	ZN plic - muži (C33-34)	81
106	Pracovníci celkem	195,06	148	ZN prsu - ženy (C50)	152
	v tom:		149	ZN kolorekta - muži (C18-21)	81
107	lékaři	88,81	150	ZN kolorekta - ženy (C18-21)	54
108	zubní lékaři	1,80	151	Počet živě naroz. dětí s vroz. vadou (r.2008)	71
109	farmaceuti	4,45	152	Počet dispenzar. onemocnění dětí a dorostu	14 792
110	ostatní odborní pracovníci ve zdravotnictví	76,77	153	Počet dispenzarizovaných u PL pro dospělé pro:	
	v tom:		154	hypertenzní nemoci (I10-15)	28 203
111	ZPBD	65,25	155	ischemické nemoci srdeční (I20-25)	11 353
	z toho:		156	cévní nemoci mozku (I60-69)	4 502
112	všeobecné sestry a porodní asistentky	57,16	157	Počet léčených diabetiků k 31.12.	12 939
113	ZPSZ	1,00			
114	ZPOD	10,52			
115	jiní odborní pracovníci (JOP) a dentisté	-			
116	pedagogičtí pracovníci	-			
117	technicko-hospodářští pracovníci (THP)	7,90			
118	dělníci a provozní pracovníci	15,33			

Zdravotnictví okresu Český Krumlov

1 Demografie		35 Počty zdravotnických zařízení - pokračování		
2	Počet obyvatel k 1.7.	61 616	41 Léčebny tuberkulózy a respiračních nemocí	-
3	└ z toho: ženy	30 698	42 Psychiatrické léčebny	1
4	Počet obyvatel k 31.12.	61 635	43 Lázeňské léčebny	-
	z toho:		44 Ostatní lůžková zařízení	-
5	└ ženy celkem	30 707	45 Samostatná ambulantní zařízení	130
6	└└ z toho: ženy 15-49 let	15 065	46 Kojenecké ústavy a dětské domovy	-
7	└ děti (0-14 let)	9 701	47 Dětská centra a stacionáře	-
8	└ dorost (15-19 let)	3 894	48 Stacionáře pro dospělé	-
9	Index stáří	79,1	49 Zvláštní zdravotnická zařízení - ostatní	-
10	Mrtvě narození	3	50 Lékárny (vč. OOVL)	15
11	Živě narození	778	51 Výdejny zdravotnických prostředků	-
12	na 1000 obyvatel	12,6	52 Orgány ochrany veřejného zdraví	-
13	Zemřelí do 28 dnů	1	z toho:	
14	na 1 000 živě narozených	1,3	53 └ zdravotní ústav	-
15	Zemřelí do 1 roku	1	54 └ krajská hygienická stanice	-
16	na 1 000 živě narozených	1,3	55 Ostatní zdravotnická zařízení	-
17	Zemřelí celkem	602	56 Lékárenská péče celkem	
18	na 1 000 obyvatel	9,8	57 Počet obyvatel na 1 lékárně (vč. OOVL)	4 109
	z toho:		58 Farmaceuti (přepočtený počet)	24,73
19	└ novotvary	162	59 Farmaceutičtí asistenti (přepočtený počet)	13,00
20	└ nemoci oběhové	303	60 Počet expedovaných receptů a poukazů	302 822
21	└ poranění a otravy	36	61 Tržby za léčiva a zdrav.prostředky na 1 ob.	4 144
22	└ z toho: sebevraždy	10	62 Lůžka	
23	Standardizovaná úmrtnost celkem	857,2	63 Lůžka celkem	386
	z toho:		v tom:	
24	└ muži	1 074,2	64 └ nemocnice celkem	283
25	└ ženy	666,2	65 └ na 10 tis. obyv. k 31.12.	45,9
26	Potraty celkem	304	66 └ nem. soukromé (zřiz. fyz. nebo práv. os.)	283
27	na 1 000 žen fertil. věku (15-49 let)	20,1	67 └ léčebny pro dlouhodobě nemocné	-
	z toho:		68 └ léčebny tuberkulózy a respirač. nemocí	-
28	└ umělá přerušení těhotenství (UPT)	214	69 └ psychiatrické léčebny	103
29	na 1 000 žen fertilního věku	14,1	70 └ lázeňské léčebny	-
30	Procento žen užívající antikoncepci	.	71 └ ostatní lůžková zařízení	-
31	Sňatky	275	72 Lékaři, vč. zubních lékařů (PP)	
32	na 1 000 obyvatel	4,5	73 Lůžková péče celkem	42,20
33	Rozvody	182	v tom:	
34	na 1 000 obyvatel	3,0	74 └ nemocnice	36,90
35 Počty zdravotnických zařízení			75 └ léčebny pro dlouhodobě nemocné	-
36	Nemocnice celkem	1	76 └ léčebny tuberkulózy a respirač. nemocí	-
	z toho:		77 └ psychiatrické léčebny	5,30
37	└ nemocnice následné péče	-	78 └ lázeňské léčebny	-
38	└ nem. soukromé (zřiz. fyz. nebo práv. os.)	1	79 └ ostatní lůžková zařízení	-
39	└ z toho: následné péče	-		
40	Léčebny pro dlouhodobě nemocné	-		

Zdravotnictví okresu Český Krumlov

72 Lékaři, vč. zubních lékařů (PP) - pokračování			119 Prům. měs. plat v Kč (dle platných předpisů o platu)		
80	Ambulantní péče (vč. SVLS) celkem	145,06	120	Celkem	26 236
	v tom:			z toho:	
81	ambulantní části nemocnic	30,73	121	lékaři a zubní lékaři	32 399
82	ambulantní části ost. lůžkových zařízení	-	122	všeobecné sestry a porodní asistentky	26 828
83	samostatná ambulantní zařízení celkem	114,33	123	ost.zdrav.prac. nelékaři s odb.způsobností	.
	z toho:		124 Prům. měs. mzda v Kč (dle platných předpisů o mzdě)		
84	praktičtí lékaři pro dospělé	26,45	125	Celkem	24 150
85	praktičtí lékaři pro děti a dorost	14,00		z toho:	
86	praktičtí zubní lékaři	41,61	126	lékaři a zubní lékaři	51 973
87	praktičtí ženští lékaři	7,45	127	všeobecné sestry a porodní asistentky	22 357
88	lékaři specialisté (vyjma SVLS)	21,67	128	ost.zdrav.prac. nelékaři s odb.způsobností	25 152
89	Společ. vyšetřovací a léčebné složky (SVLS)	9,03	129 Počet ambulantních ošetření (bez SVLS, ZZS a AR)		
90	Ostatní zdravotnická zařízení	-	130	Ošetření (vyšetření) v ambulantní péči	636 640
91 Evidenční počet zaměstnanců a zaměstnavatelé (PP)			131	na 1 obyvatele	10,3
92	Pracovníci celkem	825,95	132 Zdravotní stav		
	v tom:		133	Hospitalizovaní v nem. na 100 000 obyv.	24 161
93	lékaři	130,37	134	Pracovní neschopnost	
94	zubní lékaři	42,61	135	poč. hlášených případů na 100 nem. poj.	36,4
95	farmaceuti	23,20	136	průměrné % pracovní neschopnosti	4,526
96	ostatní odborní pracovníci ve zdravotnictví	509,10	137	Nově hlášená vybraná onemocnění	
	v tom:		138	jiné infekce způsob. salmonelami (A02)	67
97	ZPBD	366,37	139	TBC celkem (A15-19)	4
	z toho:		140	z toho: dýchacího ústrojí (A15-16)	3
98	všeobecné sestry a porodní asistentky	283,54	141	syfilis (A50-53)	5
99	ZPSZ	27,50	142	gonokoková infekce (A54)	-
100	ZPOD	107,75	143	virová encefalitida přen. klíšťaty (A84)	30
101	jiní odborní pracovníci (JOP) a dentisté	7,48	144	infekční mononukleóza (B27)	14
102	pedagogičtí pracovníci	-	145	bakteriální meningitida (G00)	-
103	technicko-hospodářští pracovníci (THP)	50,06	146	Nově hlášené případy zhoub. novotvarů a novotvarů in situ (C00-97, D00-09) (r.2007)	332
104	dělníci a provozní pracovníci	70,61		z toho:	
105 Smluvní pracovníci (PP) ve zdravotnictví			147	ZN plic - muži (C33-34)	29
106	Pracovníci celkem	41,45	148	ZN prsu - ženy (C50)	25
	v tom:		149	ZN kolorekta - muži (C18-21)	27
107	lékaři	14,28	150	ZN kolorekta - ženy (C18-21)	16
108	zubní lékaři	-	151	Počet živě naroz. dětí s vroz. vadou (r.2008)	41
109	farmaceuti	1,53	152	Počet dispenzar. onemocnění dětí a dorostu	5 045
110	ostatní odborní pracovníci ve zdravotnictví	24,40	153	Počet dispenzarizovaných u PL pro dospělé pro:	
	v tom:		154	hypertenzní nemoci (I10-15)	10 763
111	ZPBD	19,21	155	ischemické nemoci srdeční (I20-25)	4 783
	z toho:		156	cévní nemoci mozku (I60-69)	1 200
112	všeobecné sestry a porodní asistentky	15,79	157	Počet léčených diabetiků k 31.12.	4 602
113	ZPSZ	1,70			
114	ZPOD	3,49			
115	jiní odborní pracovníci (JOP) a dentisté	-			
116	pedagogičtí pracovníci	-			
117	technicko-hospodářští pracovníci (THP)	0,20			
118	dělníci a provozní pracovníci	1,04			

Zdravotnictví okresu Jindřichův Hradec

1 Demografie		35 Počty zdravotnických zařízení - pokračování		
2	Počet obyvatel k 1.7.	93 179	41 Léčebny tuberkulózy a respiračních nemocí	-
3	└ z toho: ženy	47 145	42 Psychiatrické léčebny	-
4	Počet obyvatel k 31.12.	93 265	43 Lázeňské léčebny	2
	z toho:		44 Ostatní lůžková zařízení	-
5	└ ženy celkem	47 131	45 Samostatná ambulantní zařízení	218
6	└└ z toho: ženy 15-49 let	22 005	46 Kojenecké ústavy a dětské domovy	-
7	└ děti (0-14 let)	13 375	47 Dětská centra a stacionáře	-
8	└ dorost (15-19 let)	5 932	48 Stacionáře pro dospělé	-
9	Index stáří	105,5	49 Zvláštní zdravotnická zařízení - ostatní	8
10	Mrtvě narození	4	50 Lékárny (vč. OOVL)	25
11	Živě narození	978	51 Výdejny zdravotnických prostředků	2
12	na 1000 obyvatel	10,5	52 Orgány ochrany veřejného zdraví	-
13	Zemřelí do 28 dnů	2	z toho:	
14	na 1 000 živě narozených	2,0	53 └ zdravotní ústav	-
15	Zemřelí do 1 roku	3	54 └ krajská hygienická stanice	-
16	na 1 000 živě narozených	3,1	55 Ostatní zdravotnická zařízení	-
17	Zemřelí celkem	986	56 Lékárenská péče celkem	
18	na 1 000 obyvatel	10,6	57 Počet obyvatel na 1 lékárně (vč. OOVL)	3 731
	z toho:		58 Farmaceuti (přepočtený počet)	45,31
19	└ novotvary	245	59 Farmaceutičtí asistenti (přepočtený počet)	34,01
20	└ nemoci oběhové	540	60 Počet expedovaných receptů a poukazů	625 032
21	└ poranění a otravy	41	61 Tržby za léčiva a zdrav.prostředky na 1 ob.	4 664
22	└ z toho: sebevraždy	8	62 Lůžka	
23	Standardizovaná úmrtnost celkem	760,9	63 Lůžka celkem	1 241
	z toho:		v tom:	
24	└ muži	953,2	64 └ nemocnice celkem	471
25	└ ženy	610,4	65 └ na 10 tis. obyv. k 31.12.	50,5
26	Potraty celkem	262	66 └ nem. soukromé (zřiz. fyz. nebo práv. os.)	471
27	na 1 000 žen fertil. věku (15-49 let)	11,9	67 └ léčebny pro dlouhodobě nemocné	-
	z toho:		68 └ léčebny tuberkulózy a respirač. nemocí	-
28	└ umělá přerušení těhotenství (UPT)	127	69 └ psychiatrické léčebny	-
29	na 1 000 žen fertilního věku	5,8	70 └ lázeňské léčebny	770
30	Procento žen užívající antikoncepci	.	71 └ ostatní lůžková zařízení	-
31	Sňatky	405	72 Lékaři, vč. zubních lékařů (PP)	
32	na 1 000 obyvatel	4,3	73 Lůžková péče celkem	81,37
33	Rozvody	222	v tom:	
34	na 1 000 obyvatel	2,4	74 └ nemocnice	71,75
35 Počty zdravotnických zařízení			75 └ léčebny pro dlouhodobě nemocné	-
36	Nemocnice celkem	2	76 └ léčebny tuberkulózy a respirač. nemocí	-
	z toho:		77 └ psychiatrické léčebny	-
37	└ nemocnice následné péče	-	78 └ lázeňské léčebny	9,62
38	└ nem. soukromé (zřiz. fyz. nebo práv. os.)	2	79 └ ostatní lůžková zařízení	-
39	└ z toho: následné péče	-		
40	Léčebny pro dlouhodobě nemocné	-		

Zdravotnictví okresu Jindřichův Hradec

72 Lékaři, vč. zubních lékařů (PP) - pokračování			119 Prům. měs. plat v Kč (dle platných předpisů o platu)		
80	Ambulantní péče (vč. SVLS) celkem	232,20	120	Celkem	.
	v tom:			z toho:	
81	ambulantní části nemocnic	49,70	121	lékaři a zubní lékaři	.
82	ambulantní části ost. lůžkových zařízení	-	122	všeobecné sestry a porodní asistentky	.
83	samostatná ambulantní zařízení celkem	182,50	123	ost.zdrav.prac. nelékaři s odb.způsobností	.
	z toho:		124 Prům. měs. mzda v Kč (dle platných předpisů o mzdě)		
84	praktičtí lékaři pro dospělé	40,55	125	Celkem	21 310
85	praktičtí lékaři pro děti a dorost	19,20		z toho:	
86	praktičtí zubní lékaři	52,56	126	lékaři a zubní lékaři	44 406
87	praktičtí ženští lékaři	11,15	127	všeobecné sestry a porodní asistentky	21 605
88	lékaři specialisté (vyjma SVLS)	46,13	128	ost.zdrav.prac. nelékaři s odb.způsobností	23 676
89	Společ. vyšetřovací a léčebné složky (SVLS)	17,60	129 Počet ambulantních ošetření (bez SVLS, ZZS a AR)		
90	Ostatní zdravotnická zařízení	-	130	Ošetření (vyšetření) v ambulantní péči	1 032 863
91 Evidenční počet zaměstnanců a zaměstnavatelé (PP)			131	na 1 obyvatele	11,1
92	Pracovníci celkem	1 846,34	132 Zdravotní stav		
	v tom:		133	Hospitalizovaní v nem. na 100 000 obyv.	21 985
93	lékaři	226,35	134	Pracovní neschopnost	
94	zubní lékaři	56,16	135	poč. hlášených případů na 100 nem. poj.	34,3
95	farmaceuti	42,31	136	průměrné % pracovní neschopnosti	4,382
96	ostatní odborní pracovníci ve zdravotnictví	1 050,85	137	Nově hlášená vybraná onemocnění	
	v tom:		138	jiné infekce způsob. salmonelami (A02)	177
97	ZPBD	719,13	139	TBC celkem (A15-19)	5
	z toho:		140	z toho: dýchacího ústrojí (A15-16)	4
98	všeobecné sestry a porodní asistentky	559,38	141	syfilis (A50-53)	8
99	ZPSZ	78,38	142	gonokoková infekce (A54)	5
100	ZPOD	248,09	143	virová encefalitida přen. klíšťaty (A84)	13
101	jiní odborní pracovníci (JOP) a dentisté	5,25	144	infekční mononukleóza (B27)	32
102	pedagogičtí pracovníci	-	145	bakteriální meningitida (G00)	-
103	technicko-hospodářští pracovníci (THP)	122,42	146	Nově hlášené případy zhoub. novotvarů a novotvarů in situ (C00-97, D00-09) (r.2007)	852
104	dělníci a provozní pracovníci	348,25		z toho:	
105 Smluvní pracovníci (PP) ve zdravotnictví			147	ZN plic - muži (C33-34)	43
106	Pracovníci celkem	68,94	148	ZN prsu - ženy (C50)	62
	v tom:		149	ZN kolorekta - muži (C18-21)	41
107	lékaři	31,06	150	ZN kolorekta - ženy (C18-21)	31
108	zubní lékaři	-	151	Počet živě naroz. dětí s vroz. vadou (r.2008)	33
109	farmaceuti	3,00	152	Počet dispenzar. onemocnění dětí a dorostu	8 108
110	ostatní odborní pracovníci ve zdravotnictví	22,42	153	Počet dispenzarizovaných u PL pro dospělé pro:	
	v tom:		154	hypertenzní nemoci (I10-15)	16 869
111	ZPBD	16,86	155	ischemické nemoci srdeční (I20-25)	8 874
	z toho:		156	cévní nemoci mozku (I60-69)	2 522
112	všeobecné sestry a porodní asistentky	15,36	157	Počet léčených diabetiků k 31.12.	5 486
113	ZPSZ	0,09			
114	ZPOD	5,47			
115	jiní odborní pracovníci (JOP) a dentisté	-			
116	pedagogičtí pracovníci	-			
117	technicko-hospodářští pracovníci (THP)	2,50			
118	dělníci a provozní pracovníci	9,96			

Zdravotnictví okresu Písek

1 Demografie			35 Počty zdravotnických zařízení - pokračování		
2	Počet obyvatel k 1.7.	70 536	41	Léčebny tuberkulózy a respiračních nemocí	-
3	└ z toho: ženy	35 909	42	Psychiatrické léčebny	1
4	Počet obyvatel k 31.12.	70 590	43	Lázeňské léčebny	1
	z toho:		44	Ostatní lůžková zařízení	-
5	└ ženy celkem	35 924	45	Samostatná ambulantní zařízení	132
6	└└ z toho: ženy 15-49 let	16 436	46	Kojenecké ústavy a dětské domovy	-
7	└ děti (0-14 let)	9 847	47	Dětská centra a stacionáře	-
8	└ dorost (15-19 let)	4 136	48	Stacionáře pro dospělé	-
9	Index stáří	121,1	49	Zvláštní zdravotnická zařízení - ostatní	1
10	Mrtvě narození	2	50	Lékárny (vč. OOVL)	20
11	Živě narození	729	51	Výdejny zdravotnických prostředků	4
12	na 1000 obyvatel	10,3	52	Orgány ochrany veřejného zdraví	-
13	Zemřelí do 28 dnů	-		z toho:	
14	na 1 000 živě narozených	-	53	└ zdravotní ústav	-
15	Zemřelí do 1 roku	2	54	└ krajská hygienická stanice	-
16	na 1 000 živě narozených	2,7	55	Ostatní zdravotnická zařízení	-
17	Zemřelí celkem	773	56 Lékárenská péče celkem		
18	na 1 000 obyvatel	11,0	57	Počet obyvatel na 1 lékárně (vč. OOVL)	3 530
	z toho:		58	Farmaceuti (přepočtený počet)	35,60
19	└ novotvary	199	59	Farmaceutičtí asistenti (přepočtený počet)	39,76
20	└ nemoci oběhové	376	60	Počet expedovaných receptů a poukazů	514 838
21	└ poranění a otravy	50	61	Tržby za léčiva a zdrav.prostředky na 1 ob.	5 460
22	└ z toho: sebevraždy	10	62 Lůžka		
23	Standardizovaná úmrtnost celkem	707,3	63	Lůžka celkem	651
	z toho:			v tom:	
24	└ muži	909,2	64	└ nemocnice celkem	381
25	└ ženy	549,5	65	na 10 tis. obyv. k 31.12.	54,0
26	Potraty celkem	248	66	└ nem. soukromé (zřiz. fyz. nebo práv. os.)	381
27	na 1 000 žen fertil. věku (15-49 let)	15,1	67	└ léčebny pro dlouhodobě nemocné	54
	z toho:		68	└ léčebny tuberkulózy a respirač. nemocí	-
28	└ umělá přerušení těhotenství (UPT)	136	69	└ psychiatrické léčebny	57
29	na 1 000 žen fertilního věku	8,3	70	└ lázeňské léčebny	159
30	Procento žen užívající antikoncepci	.	71	└ ostatní lůžková zařízení	-
31	Sňatky	277	72 Lékaři, vč. zubních lékařů (PP)		
32	na 1 000 obyvatel	3,9	73	Lůžková péče celkem	57,58
33	Rozvody	184		v tom:	
34	na 1 000 obyvatel	2,6	74	└ nemocnice	48,53
35 Počty zdravotnických zařízení			75	└ léčebny pro dlouhodobě nemocné	1,84
36	Nemocnice celkem	1	76	└ léčebny tuberkulózy a respirač. nemocí	-
	z toho:		77	└ psychiatrické léčebny	4,31
37	└ nemocnice následné péče	-	78	└ lázeňské léčebny	2,90
38	└ nem. soukromé (zřiz. fyz. nebo práv. os.)	1	79	└ ostatní lůžková zařízení	-
39	└ z toho: následné péče	-			
40	Léčebny pro dlouhodobě nemocné	1			

Zdravotnictví okresu Písek

72 Lékaři, vč. zubních lékařů (PP) - pokračování			119 Prům. měs. plat v Kč (dle platných předpisů o platu)		
80	Ambulantní péče (vč. SVLS) celkem	183,37	120	Celkem	.
	v tom:			z toho:	
81	ambulantní části nemocnic	48,10	121	lékaři a zubní lékaři	.
82	ambulantní části ost. lůžkových zařízení	-	122	všeobecné sestry a porodní asistentky	.
83	samostatná ambulantní zařízení celkem	135,27	123	ost.zdrav.prac. nelékaři s odb.způsobností	.
	z toho:		124 Prům. měs. mzda v Kč (dle platných předpisů o mzdě)		
84	praktičtí lékaři pro dospělé	39,10	125	Celkem	23 306
85	praktičtí lékaři pro děti a dorost	11,00		z toho:	
86	praktičtí zubní lékaři	31,25	126	lékaři a zubní lékaři	38 096
87	praktičtí ženští lékaři	7,30	127	všeobecné sestry a porodní asistentky	23 584
88	lékaři specialisté (vyjma SVLS)	26,50	128	ost.zdrav.prac. nelékaři s odb.způsobností	26 946
89	Společ. vyšetřovací a léčebné složky (SVLS)	24,72	129 Počet ambulantních ošetření (bez SVLS, ZZS a AR)		
90	Ostatní zdravotnická zařízení	-	130	Ošetření (vyšetření) v ambulantní péči	891 705
91 Evidenční počet zaměstnanců a zaměstnavatelé (PP)			131	na 1 obyvatele	12,6
92	Pracovníci celkem	1 425,64	132 Zdravotní stav		
	v tom:		133	Hospitalizovaní v nem. na 100 000 obyv.	21 019
93	lékaři	203,46	134	Pracovní neschopnost	
94	zubní lékaři	37,45	135	poč. hlášených případů na 100 nem. poj.	37,7
95	farmaceuti	33,60	136	průměrné % pracovní neschopnosti	4,023
96	ostatní odborní pracovníci ve zdravotnictví	911,98	137	Nově hlášená vybraná onemocnění	
	v tom:		138	jiné infekce způsob. salmonelami (A02)	50
97	ZPBD	664,22	139	TBC celkem (A15-19)	1
	z toho:		140	z toho: dýchacího ústrojí (A15-16)	1
98	všeobecné sestry a porodní asistentky	529,97	141	syfilis (A50-53)	5
99	ZPSZ	47,95	142	gonokoková infekce (A54)	1
100	ZPOD	195,41	143	virová encefalitida přen. klíšťaty (A84)	9
101	jiní odborní pracovníci (JOP) a dentisté	4,40	144	infekční mononukleóza (B27)	14
102	pedagogičtí pracovníci	0,47	145	bakteriální meningitida (G00)	1
103	technicko-hospodářští pracovníci (THP)	77,80	146	Nově hlášené případy zhoub. novotvarů a novotvarů in situ (C00-97, D00-09) (r.2007)	531
104	dělníci a provozní pracovníci	160,88		z toho:	
105 Smluvní pracovníci (PP) ve zdravotnictví			147	ZN plic - muži (C33-34)	35
106	Pracovníci celkem	13,93	148	ZN prsu - ženy (C50)	49
	v tom:		149	ZN kolorekta - muži (C18-21)	28
107	lékaři	0,91	150	ZN kolorekta - ženy (C18-21)	21
108	zubní lékaři	-	151	Počet živě naroz. dětí s vroz. vadou (r.2008)	20
109	farmaceuti	2,00	152	Počet dispenzar. onemocnění dětí a dorostu	2 549
110	ostatní odborní pracovníci ve zdravotnictví	9,02	153	Počet dispenzarizovaných u PL pro dospělé	
	v tom:			pro:	
111	ZPBD	1,52	154	hypertenzní nemoci (I10-15)	13 267
	z toho:		155	ischemické nemoci srdeční (I20-25)	5 706
112	všeobecné sestry a porodní asistentky	1,50	156	cévní nemoci mozku (I60-69)	2 644
113	ZPSZ	-	157	Počet léčených diabetiků k 31.12.	6 216
114	ZPOD	7,50			
115	jiní odborní pracovníci (JOP) a dentisté	-			
116	pedagogičtí pracovníci	-			
117	technicko-hospodářští pracovníci (THP)	2,00			
118	dělníci a provozní pracovníci	-			

Zdravotnictví okresu Prachatice

1 Demografie		35 Počty zdravotnických zařízení - pokračování		
2	Počet obyvatel k 1.7.	51 565	41 Léčebny tuberkulózy a respiračních nemocí	-
3	└ z toho: ženy	25 864	42 Psychiatrické léčebny	-
4	Počet obyvatel k 31.12.	51 551	43 Lázeňské léčebny	-
	z toho:		44 Ostatní lůžková zařízení	1
5	└ ženy celkem	25 880	45 Samostatná ambulantní zařízení	121
6	└└ z toho: ženy 15-49 let	12 532	46 Kojenecké ústavy a dětské domovy	-
7	└ děti (0-14 let)	7 733	47 Dětská centra a stacionáře	-
8	└ dorost (15-19 let)	3 267	48 Stacionáře pro dospělé	-
9	Index stáří	92,3	49 Zvláštní zdravotnická zařízení - ostatní	2
10	Mrtvě narození	3	50 Lékárny (vč. OOVL)	18
11	Živě narození	577	51 Výdejny zdravotnických prostředků	2
12	na 1000 obyvatel	11,2	52 Orgány ochrany veřejného zdraví	-
13	Zemřelí do 28 dnů	1	z toho:	
14	na 1 000 živě narozených	1,7	53 └ zdravotní ústav	-
15	Zemřelí do 1 roku	1	54 └ krajská hygienická stanice	-
16	na 1 000 živě narozených	1,7	55 Ostatní zdravotnická zařízení	-
17	Zemřelí celkem	463	56 Lékárenská péče celkem	
18	na 1 000 obyvatel	9,0	57 Počet obyvatel na 1 lékárně (vč. OOVL)	2 864
	z toho:		58 Farmaceuti (přepočtený počet)	20,41
19	└ novotvary	129	59 Farmaceutičtí asistenti (přepočtený počet)	18,87
20	└ nemoci oběhové	229	60 Počet expedovaných receptů a poukazů	310 525
21	└ poranění a otravy	24	61 Tržby za léčiva a zdrav.prostředky na 1 ob.	3 982
22	└ z toho: sebevraždy	6	62 Lůžka	
23	Standardizovaná úmrtnost celkem	727,9	63 Lůžka celkem	326
	z toho:		v tom:	
24	└ muži	982,0	64 └ nemocnice celkem	271
25	└ ženy	549,2	65 └ na 10 tis. obyv. k 31.12.	52,6
26	Potraty celkem	194	66 └ nem. soukromé (zřiz. fyz. nebo práv. os.)	271
27	na 1 000 žen fertil. věku (15-49 let)	15,4	67 └ léčebny pro dlouhodobě nemocné	25
	z toho:		68 └ léčebny tuberkulózy a respirač. nemocí	-
28	└ umělá přerušení těhotenství (UPT)	123	69 └ psychiatrické léčebny	-
29	na 1 000 žen fertilního věku	9,8	70 └ lázeňské léčebny	-
30	Procento žen užívající antikoncepci	.	71 └ ostatní lůžková zařízení	30
31	Sňatky	234	72 Lékaři, vč. zubních lékařů (PP)	
32	na 1 000 obyvatel	4,5	73 Lůžková péče celkem	36,66
33	Rozvody	148	v tom:	
34	na 1 000 obyvatel	2,9	74 └ nemocnice	33,70
35 Počty zdravotnických zařízení			75 └ léčebny pro dlouhodobě nemocné	1,30
36	Nemocnice celkem	2	76 └ léčebny tuberkulózy a respirač. nemocí	-
	z toho:		77 └ psychiatrické léčebny	-
37	└ nemocnice následné péče	1	78 └ lázeňské léčebny	-
38	└ nem. soukromé (zřiz. fyz. nebo práv. os.)	2	79 └ ostatní lůžková zařízení	1,66
39	└ z toho: následné péče	1		
40	Léčebny pro dlouhodobě nemocné	1		

Zdravotnictví okresu Prachatice

72 Lékaři, vč. zubních lékařů (PP) - pokračování			119 Prům. měs. plat v Kč (dle platných předpisů o platu)		
80	Ambulantní péče (vč. SVLS) celkem	119,21	120	Celkem	.
	v tom:			z toho:	
81	ambulantní části nemocnic	25,30	121	lékaři a zubní lékaři	.
82	ambulantní části ost. lůžkových zařízení	-	122	všeobecné sestry a porodní asistentky	.
83	samostatná ambulantní zařízení celkem	93,91	123	ost.zdrav.prac. nelékaři s odb.způsobností	.
	z toho:		124 Prům. měs. mzda v Kč (dle platných předpisů o mzdě)		
84	praktičtí lékaři pro dospělé	27,40	125	Celkem	21 421
85	praktičtí lékaři pro děti a dorost	11,70		z toho:	
86	praktičtí zubní lékaři	20,45	126	lékaři a zubní lékaři	47 818
87	praktičtí ženští lékaři	8,88	127	všeobecné sestry a porodní asistentky	22 007
88	lékaři specialisté (vyjma SVLS)	22,98	128	ost.zdrav.prac. nelékaři s odb.způsobností	25 780
89	Společ. vyšetřovací a léčebné složky (SVLS)	13,27	129 Počet ambulantních ošetření (bez SVLS, ZZS a AR)		
90	Ostatní zdravotnická zařízení	-	130	Ošetření (vyšetření) v ambulantní péči	576 569
91 Evidenční počet zaměstnanců a zaměstnavatelé (PP)			131	na 1 obyvatele	11,2
92	Pracovníci celkem	810,83	132 Zdravotní stav		
	v tom:		133	Hospitalizovaní v nem. na 100 000 obyv.	23 016
93	lékaři	130,97	134	Pracovní neschopnost	
94	zubní lékaři	22,25	135	poč. hlášených případů na 100 nem. poj.	35,9
95	farmaceuti	22,21	136	průměrné % pracovní neschopnosti	6,177
96	ostatní odborní pracovníci ve zdravotnictví	472,17	137	Nově hlášená vybraná onemocnění	
	v tom:		138	jiné infekce způsob. salmonelami (A02)	59
97	ZPBD	333,45	139	TBC celkem (A15-19)	2
	z toho:		140	z toho: dýchacího ústrojí (A15-16)	2
98	všeobecné sestry a porodní asistentky	265,23	141	syfilis (A50-53)	1
99	ZPSZ	34,00	142	gonokoková infekce (A54)	3
100	ZPOD	98,72	143	virová encefalitida přen. klíšťaty (A84)	26
101	jiní odborní pracovníci (JOP) a dentisté	6,00	144	infekční mononukleóza (B27)	6
102	pedagogičtí pracovníci	1,00	145	bakteriální meningitida (G00)	-
103	technicko-hospodářští pracovníci (THP)	44,41	146	Nově hlášené případy zhoub. novotvarů a novotvarů in situ (C00-97, D00-09) (r.2007)	378
104	dělníci a provozní pracovníci	117,82		z toho:	
105 Smluvní pracovníci (PP) ve zdravotnictví			147	ZN plic - muži (C33-34)	31
106	Pracovníci celkem	10,67	148	ZN prsu - ženy (C50)	26
	v tom:		149	ZN kolorekta - muži (C18-21)	22
107	lékaři	2,55	150	ZN kolorekta - ženy (C18-21)	15
108	zubní lékaři	-	151	Počet živě naroz. dětí s vroz. vadou (r.2008)	27
109	farmaceuti	0,20	152	Počet dispenzar. onemocnění dětí a dorostu	3 536
110	ostatní odborní pracovníci ve zdravotnictví	5,94	153	Počet dispenzarizovaných u PL pro dospělé pro:	
	v tom:		154	hypertenzní nemoci (I10-15)	7 361
111	ZPBD	3,55	155	ischemické nemoci srdeční (I20-25)	3 105
	z toho:		156	cévní nemoci mozku (I60-69)	1 071
112	všeobecné sestry a porodní asistentky	2,55	157	Počet léčených diabetiků k 31.12.	3 340
113	ZPSZ	-			
114	ZPOD	2,39			
115	jiní odborní pracovníci (JOP) a dentisté	-			
116	pedagogičtí pracovníci	-			
117	technicko-hospodářští pracovníci (THP)	0,80			
118	dělníci a provozní pracovníci	1,18			

Zdravotnictví okresu Strakonice

1 Demografie		35 Počty zdravotnických zařízení - pokračování		
2	Počet obyvatel k 1.7.	71 038	41 Léčebny tuberkulózy a respiračních nemocí	-
3	└ z toho: ženy	35 873	42 Psychiatrické léčebny	1
4	Počet obyvatel k 31.12.	70 906	43 Lázeňské léčebny	-
	z toho:		44 Ostatní lůžková zařízení	-
5	└ ženy celkem	35 849	45 Samostatná ambulantní zařízení	149
6	└└ z toho: ženy 15-49 let	16 756	46 Kojenecké ústavy a dětské domovy	1
7	└ děti (0-14 let)	9 954	47 Dětská centra a stacionáře	-
8	└ dorost (15-19 let)	4 193	48 Stacionáře pro dospělé	-
9	Index stáří	112,8	49 Zvláštní zdravotnická zařízení - ostatní	1
10	Mrtvě narození	1	50 Lékárny (vč. OOVL)	19
11	Živě narození	768	51 Výdejny zdravotnických prostředků	1
12	na 1000 obyvatel	10,8	52 Orgány ochrany veřejného zdraví	-
13	Zemřelí do 28 dnů	-	z toho:	
14	na 1 000 živě narozených	-	53 └ zdravotní ústav	-
15	Zemřelí do 1 roku	2	54 └ krajská hygienická stanice	-
16	na 1 000 živě narozených	2,6	55 Ostatní zdravotnická zařízení	-
17	Zemřelí celkem	764	56 Lékárenská péče celkem	
18	na 1 000 obyvatel	10,8	57 Počet obyvatel na 1 lékárně (vč. OOVL)	3 732
	z toho:		58 Farmaceuti (přepočtený počet)	31,68
19	└ novotvary	205	59 Farmaceutičtí asistenti (přepočtený počet)	26,75
20	└ nemoci oběhové	358	60 Počet expedovaných receptů a poukazů	476 332
21	└ poranění a otravy	53	61 Tržby za léčiva a zdrav.prostředky na 1 ob.	5 284
22	└ z toho: sebevraždy	10	62 Lůžka	
23	Standardizovaná úmrtnost celkem	772,9	63 Lůžka celkem	498
	z toho:		v tom:	
24	└ muži	990,2	64 └ nemocnice celkem	355
25	└ ženy	611,4	65 └ na 10 tis. obyv. k 31.12.	50,1
26	Potraty celkem	231	66 └ nem. soukromé (zřiz. fyz. nebo práv. os.)	355
27	na 1 000 žen fertil. věku (15-49 let)	13,7	67 └ léčebny pro dlouhodobě nemocné	73
	z toho:		68 └ léčebny tuberkulózy a respirač. nemocí	-
28	└ umělá přerušení těhotenství (UPT)	153	69 └ psychiatrické léčebny	70
29	na 1 000 žen fertilního věku	9,1	70 └ lázeňské léčebny	-
30	Procento žen užívající antikoncepci	.	71 └ ostatní lůžková zařízení	-
31	Sňatky	324	72 Lékaři, vč. zubních lékařů (PP)	
32	na 1 000 obyvatel	4,6	73 Lůžková péče celkem	54,34
33	Rozvody	161	v tom:	
34	na 1 000 obyvatel	2,3	74 └ nemocnice	47,00
35 Počty zdravotnických zařízení			75 └ léčebny pro dlouhodobě nemocné	4,04
36	Nemocnice celkem	1	76 └ léčebny tuberkulózy a respirač. nemocí	-
	z toho:		77 └ psychiatrické léčebny	3,30
37	└ nemocnice následné péče	-	78 └ lázeňské léčebny	-
38	└ nem. soukromé (zřiz. fyz. nebo práv. os.)	1	79 └ ostatní lůžková zařízení	-
39	└ z toho: následné péče	-		
40	Léčebny pro dlouhodobě nemocné	1		

Zdravotnictví okresu Strakonice

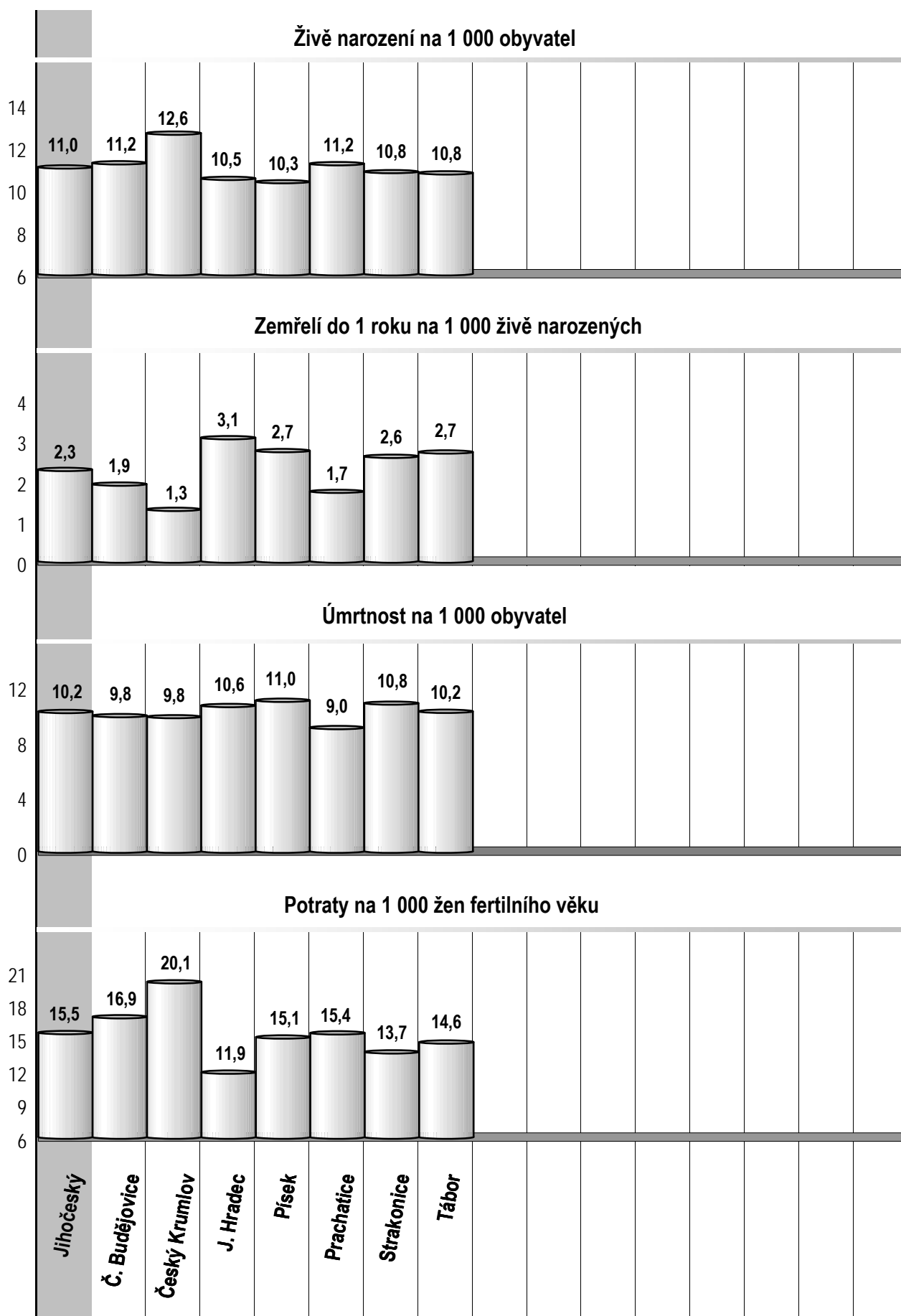
72 Lékaři, vč. zubních lékařů (PP) - pokračování			119 Prům. měs. plat v Kč (dle platných předpisů o platu)		
80	Ambulantní péče (vč. SVLS) celkem	181,51	120	Celkem	25 084
	v tom:			z toho:	
81	ambulantní části nemocnic	51,66	121	lékaři a zubní lékaři	42 005
82	ambulantní části ost. lůžkových zařízení	3,17	122	všeobecné sestry a porodní asistentky	27 933
83	samostatná ambulantní zařízení celkem	126,68	123	ost.zdrav.prac. nelékaři s odb.způsobností	15 168
	z toho:		124 Prům. měs. mzda v Kč (dle platných předpisů o mzdě)		
84	praktičtí lékaři pro dospělé	30,55	125	Celkem	21 427
85	praktičtí lékaři pro děti a dorost	14,05		z toho:	
86	praktičtí zubní lékaři	29,00	126	lékaři a zubní lékaři	36 965
87	praktičtí ženští lékaři	9,55	127	všeobecné sestry a porodní asistentky	21 499
88	lékaři specialisté (vyjma SVLS)	27,18	128	ost.zdrav.prac. nelékaři s odb.způsobností	20 092
89	Společ. vyšetřovací a léčebné složky (SVLS)	10,70	129 Počet ambulantních ošetření (bez SVLS, ZZS a AR)		
90	Ostatní zdravotnická zařízení	0,20	130	Ošetření (vyšetření) v ambulantní péči	863 935
91 Evidenční počet zaměstnanců a zaměstnavatelé (PP)			131	na 1 obyvatele	12,2
92	Pracovníci celkem	1 042,33	132 Zdravotní stav		
	v tom:		133	Hospitalizovaní v nem. na 100 000 obyv.	22 282
93	lékaři	182,30	134	Pracovní neschopnost	
94	zubní lékaři	30,80	135	poč. hlášených případů na 100 nem. poj.	34,0
95	farmaceuti	31,48	136	průměrné % pracovní neschopnosti	4,912
96	ostatní odborní pracovníci ve zdravotnictví	660,13	137	Nově hlášená vybraná onemocnění	
	v tom:		138	jiné infekce způsob. salmonelami (A02)	67
97	ZPBD	499,51	139	TBC celkem (A15-19)	3
	z toho:		140	z toho: dýchacího ústrojí (A15-16)	2
98	všeobecné sestry a porodní asistentky	394,68	141	syfilis (A50-53)	2
99	ZPSZ	39,88	142	gonokoková infekce (A54)	-
100	ZPOD	117,54	143	virová encefalitida přen. klíšťaty (A84)	15
101	jiní odborní pracovníci (JOP) a dentisté	3,20	144	infekční mononukleóza (B27)	2
102	pedagogičtí pracovníci	2,00	145	bakteriální meningitida (G00)	1
103	technicko-hospodářští pracovníci (THP)	56,98	146	Nově hlášené případy zhoub. novotvarů a novotvarů in situ (C00-97, D00-09) (r.2007)	539
104	dělníci a provozní pracovníci	78,64		z toho:	
105 Smluvní pracovníci (PP) ve zdravotnictví			147	ZN plic - muži (C33-34)	36
106	Pracovníci celkem	35,89	148	ZN prsu - ženy (C50)	44
	v tom:		149	ZN kolorekta - muži (C18-21)	31
107	lékaři	22,18	150	ZN kolorekta - ženy (C18-21)	23
108	zubní lékaři	-	151	Počet živě naroz. dětí s vroz. vadou (r.2008)	22
109	farmaceuti	1,20	152	Počet dispenzar. onemocnění dětí a dorostu	4 814
110	ostatní odborní pracovníci ve zdravotnictví	12,06	153	Počet dispenzarizovaných u PL pro dospělé	
	v tom:			pro:	
111	ZPBD	6,47	154	hypertenzní nemoci (I10-15)	10 073
	z toho:		155	ischemické nemoci srdeční (I20-25)	3 934
112	všeobecné sestry a porodní asistentky	1,30	156	cévní nemoci mozku (I60-69)	1 010
113	ZPSZ	0,58	157	Počet léčených diabetiků k 31.12.	7 006
114	ZPOD	4,81			
115	jiní odborní pracovníci (JOP) a dentisté	0,20			
116	pedagogičtí pracovníci	-			
117	technicko-hospodářští pracovníci (THP)	0,08			
118	dělníci a provozní pracovníci	0,37			

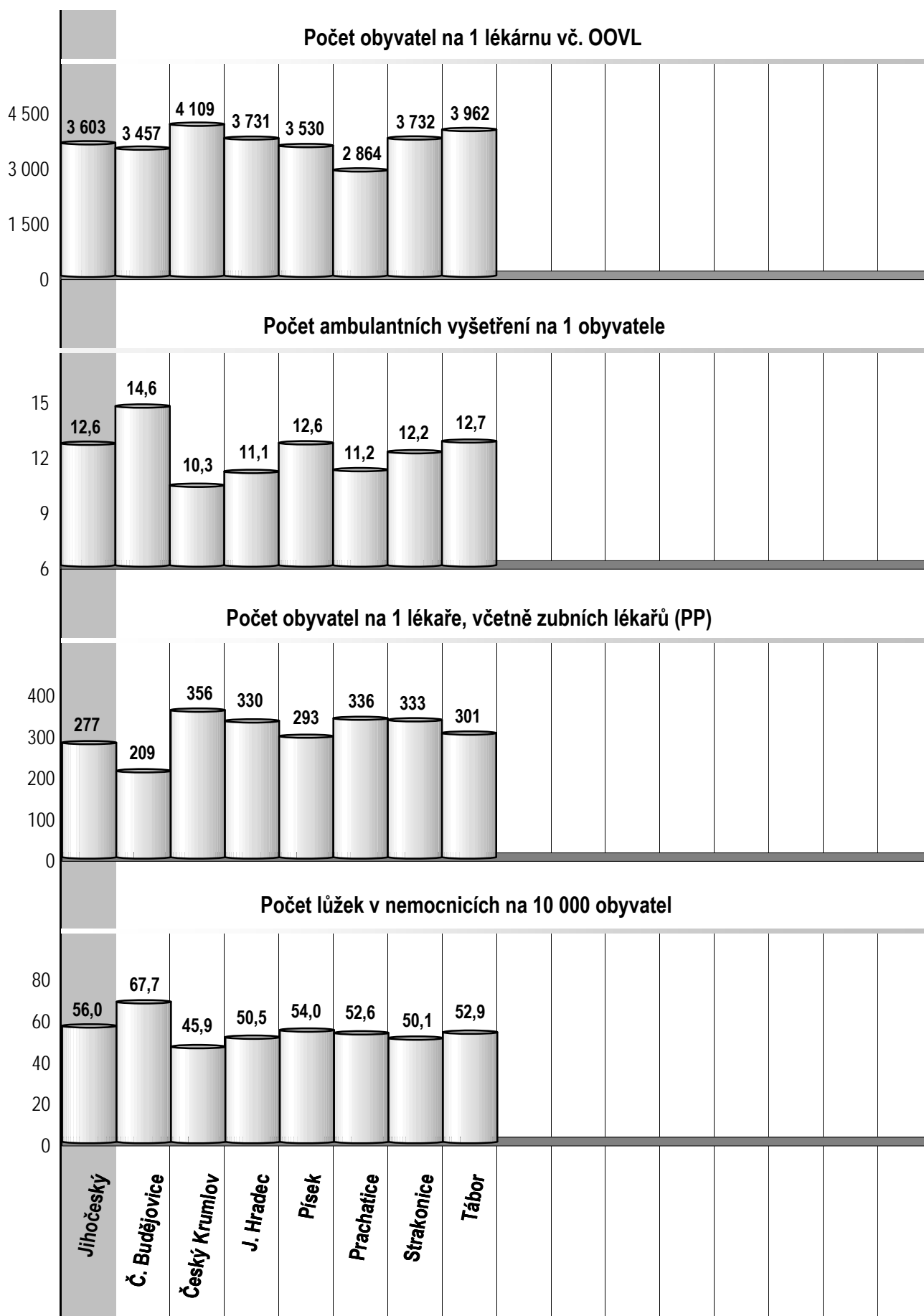
Zdravotnictví okresu Tábor

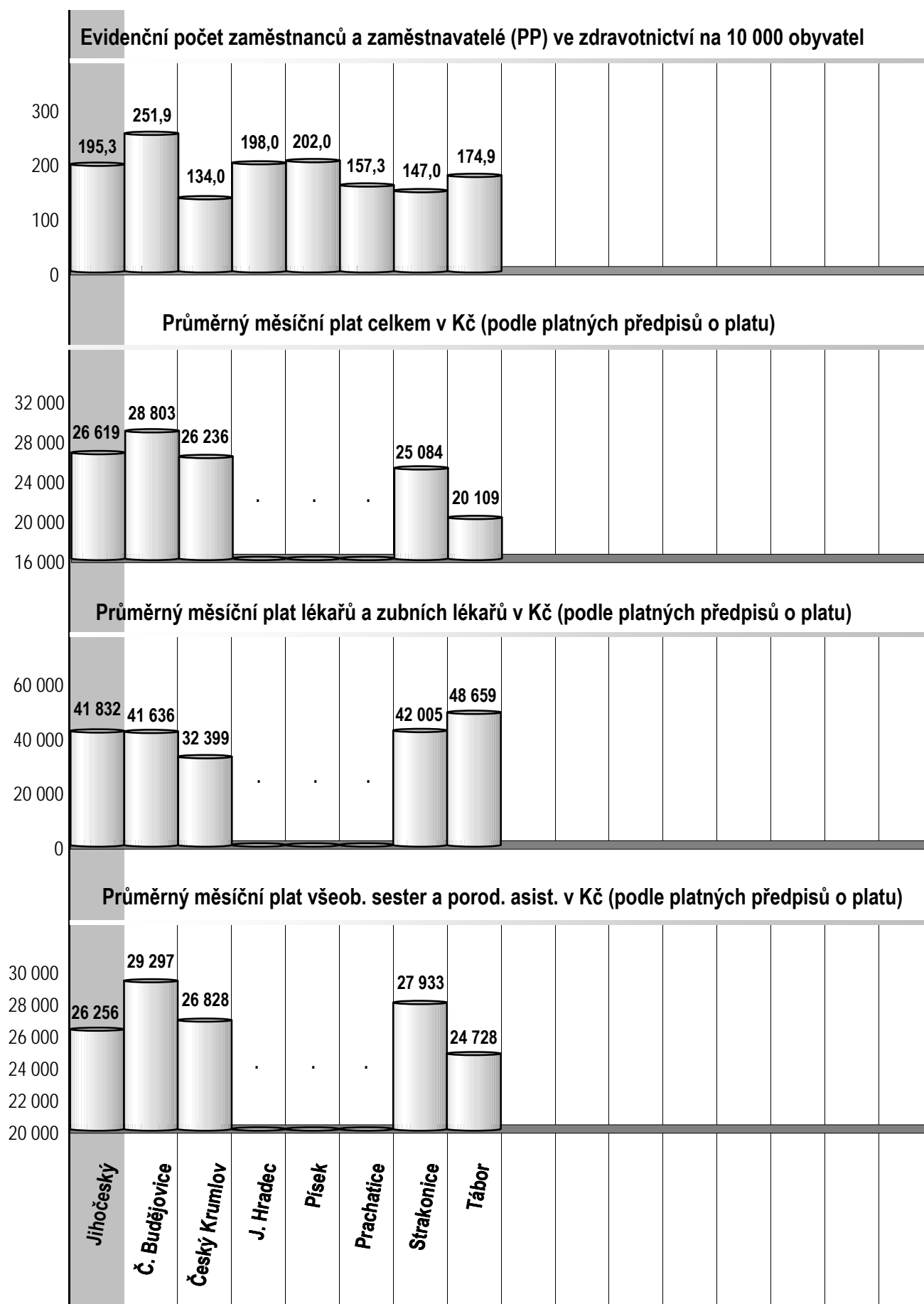
1 Demografie		35 Počty zdravotnických zařízení - pokračování		
2	Počet obyvatel k 1.7.	102 930	41 Léčebny tuberkulózy a respiračních nemocí	-
3	└ z toho: ženy	52 334	42 Psychiatrické léčebny	1
4	Počet obyvatel k 31.12.	103 015	43 Lázeňské léčebny	2
	z toho:		44 Ostatní lůžková zařízení	-
5	└ ženy celkem	52 408	45 Samostatná ambulantní zařízení	243
6	└└ z toho: ženy 15-49 let	24 190	46 Kojenecké ústavy a dětské domovy	-
7	└ děti (0-14 let)	14 432	47 Dětská centra a stacionáře	-
8	└ dorost (15-19 let)	6 002	48 Stacionáře pro dospělé	-
9	Index stáří	117,3	49 Zvláštní zdravotnická zařízení - ostatní	3
10	Mrtvě narození	3	50 Lékárny (vč. OOVL)	26
11	Živě narození	1 107	51 Výdejny zdravotnických prostředků	3
12	na 1000 obyvatel	10,8	52 Orgány ochrany veřejného zdraví	-
13	Zemřelí do 28 dnů	-	z toho:	
14	na 1 000 živě narozených	-	53 └ zdravotní ústav	-
15	Zemřelí do 1 roku	3	54 └ krajská hygienická stanice	-
16	na 1 000 živě narozených	2,7	55 Ostatní zdravotnická zařízení	3
17	Zemřelí celkem	1 046	56 Lékárenská péče celkem	
18	na 1 000 obyvatel	10,2	57 Počet obyvatel na 1 lékárně (vč. OOVL)	3 962
	z toho:		58 Farmaceuti (přepočtený počet)	51,56
19	└ novotvary	310	59 Farmaceutičtí asistenti (přepočtený počet)	38,94
20	└ nemoci oběhové	475	60 Počet expedovaných receptů a poukazů	665 645
21	└ poranění a otravy	64	61 Tržby za léčiva a zdrav.prostředky na 1 ob.	4 908
22	└ z toho: sebevraždy	18	62 Lůžka	
23	Standardizovaná úmrtnost celkem	680,6	63 Lůžka celkem	1 264
	z toho:		v tom:	
24	└ muži	895,3	64 └ nemocnice celkem	545
25	└ ženy	514,2	65 └ na 10 tis. obyv. k 31.12.	52,9
26	Potraty celkem	354	66 └ nem. soukromé (zřiz. fyz. nebo práv. os.)	545
27	na 1 000 žen fertil. věku (15-49 let)	14,6	67 └ léčebny pro dlouhodobě nemocné	-
	z toho:		68 └ léčebny tuberkulózy a respirač. nemocí	-
28	└ umělá přerušení těhotenství (UPT)	203	69 └ psychiatrické léčebny	160
29	na 1 000 žen fertilního věku	8,4	70 └ lázeňské léčebny	559
30	Procento žen užívající antikoncepci	.	71 └ ostatní lůžková zařízení	-
31	Sňatky	486	72 Lékaři, vč. zubních lékařů (PP)	
32	na 1 000 obyvatel	4,7	73 Lůžková péče celkem	119,58
33	Rozvody	274	v tom:	
34	na 1 000 obyvatel	2,7	74 └ nemocnice	110,33
35 Počty zdravotnických zařízení			75 └ léčebny pro dlouhodobě nemocné	-
36	Nemocnice celkem	1	76 └ léčebny tuberkulózy a respirač. nemocí	-
	z toho:		77 └ psychiatrické léčebny	5,75
37	└ nemocnice následné péče	-	78 └ lázeňské léčebny	3,50
38	└ nem. soukromé (zřiz. fyz. nebo práv. os.)	1	79 └ ostatní lůžková zařízení	-
39	└ z toho: následné péče	-		
40	Léčebny pro dlouhodobě nemocné	-		

Zdravotnictví okresu Tábor

72 Lékaři, vč. zubních lékařů (PP) - pokračování			119 Prům. měs. plat v Kč (dle platných předpisů o platu)		
80	Ambulantní péče (vč. SVLS) celkem	281,57	120	Celkem	20 109
	v tom:			z toho:	
81	ambulantní části nemocnic	68,43	121	lékaři a zubní lékaři	48 659
82	ambulantní části ost. lůžkových zařízení	0,30	122	všeobecné sestry a porodní asistentky	24 728
83	samostatná ambulantní zařízení celkem	212,84	123	ost.zdrav.prac. nelékaři s odb.způsobností	20 781
	z toho:		124 Prům. měs. mzda v Kč (dle platných předpisů o mzdě)		
84	praktičtí lékaři pro dospělé	48,75	125	Celkem	24 411
85	praktičtí lékaři pro děti a dorost	20,30		z toho:	
86	praktičtí zubní lékaři	58,37	126	lékaři a zubní lékaři	45 199
87	praktičtí ženští lékaři	11,40	127	všeobecné sestry a porodní asistentky	22 767
88	lékaři specialisté (vyjma SVLS)	48,83	128	ost.zdrav.prac. nelékaři s odb.způsobností	23 932
89	Společ. vyšetřovací a léčebné složky (SVLS)	24,56	129 Počet ambulantních ošetření (bez SVLS, ZZS a AR)		
90	Ostatní zdravotnická zařízení	0,50	130	Ošetření (vyšetření) v ambulantní péči	1 310 990
91 Evidenční počet zaměstnanců a zaměstnavatelé (PP)			131	na 1 obyvatele	12,7
92	Pracovníci celkem	1 801,43	132 Zdravotní stav		
	v tom:		133	Hospitalizovaní v nem. na 100 000 obyv.	22 144
93	lékaři	280,29	134	Pracovní neschopnost	
94	zubní lékaři	62,37	135	poč. hlášených případů na 100 nem. poj.	35,1
95	farmaceuti	51,06	136	průměrné % pracovní neschopnosti	4,538
96	ostatní odborní pracovníci ve zdravotnictví	1 132,79	137	Nově hlášená vybraná onemocnění	
	v tom:		138	jiné infekce způsob. salmonelami (A02)	90
97	ZPBD	833,87	139	TBC celkem (A15-19)	2
	z toho:		140	z toho: dýchacího ústrojí (A15-16)	2
98	všeobecné sestry a porodní asistentky	680,90	141	syfilis (A50-53)	2
99	ZPSZ	64,69	142	gonokoková infekce (A54)	1
100	ZPOD	221,27	143	virová encefalitida přen. klíšťaty (A84)	18
101	jiní odborní pracovníci (JOP) a dentisté	12,96	144	infekční mononukleóza (B27)	39
102	pedagogičtí pracovníci	-	145	bakteriální meningitida (G00)	1
103	technicko-hospodářští pracovníci (THP)	98,52	146	Nově hlášené případy zhoub. novotvarů a novotvarů in situ (C00-97, D00-09) (r.2007)	900
104	dělníci a provozní pracovníci	176,40		z toho:	
105 Smluvní pracovníci (PP) ve zdravotnictví			147	ZN plic - muži (C33-34)	43
106	Pracovníci celkem	67,92	148	ZN prsu - ženy (C50)	64
	v tom:		149	ZN kolorekta - muži (C18-21)	53
107	lékaři	59,66	150	ZN kolorekta - ženy (C18-21)	42
108	zubní lékaři	-	151	Počet živě naroz. dětí s vroz. vadou (r.2008)	76
109	farmaceuti	0,50	152	Počet dispenzar. onemocnění dětí a dorostu	9 456
110	ostatní odborní pracovníci ve zdravotnictví	5,19	153	Počet dispenzarizovaných u PL pro dospělé pro:	
	v tom:		154	hypertenzní nemoci (I10-15)	18 711
111	ZPBD	4,99	155	ischemické nemoci srdeční (I20-25)	10 664
	z toho:		156	cévní nemoci mozku (I60-69)	2 020
112	všeobecné sestry a porodní asistentky	4,49	157	Počet léčených diabetiků k 31.12.	10 740
113	ZPSZ	0,20			
114	ZPOD	-			
115	jiní odborní pracovníci (JOP) a dentisté	-			
116	pedagogičtí pracovníci	-			
117	technicko-hospodářští pracovníci (THP)	1,18			
118	dělníci a provozní pracovníci	1,39			





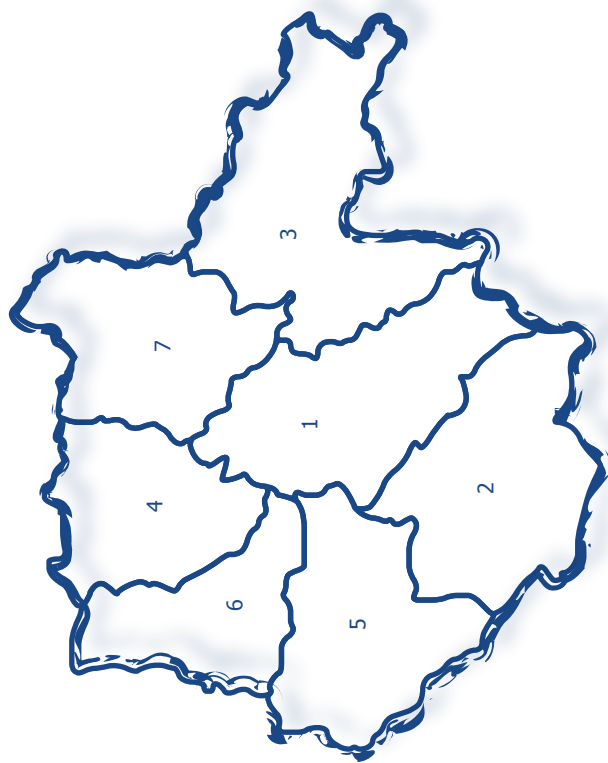




Jihočeský kraj

Jihočeský kraj

Zdravotnictví Jihočeského kraje 2009



1 České Budějovice | 2 Český Krumlov | 3 Jindřichův Hradec | 4 Písek | 5 Prachatice
6 Strakonice | 7 Tábor