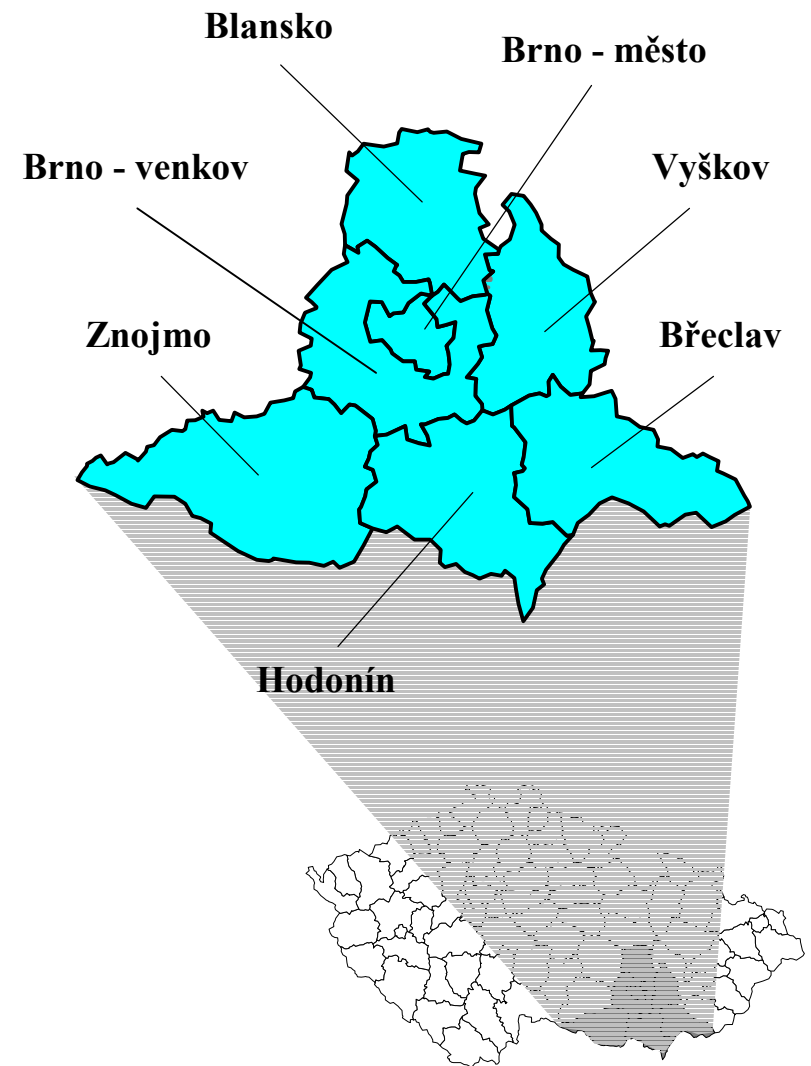


ZDRAVOTNICTVÍ JIHOMORAVSKÉHO KRAJE 2000

Regionální odbor jižní Moravy



Zpracoval regionální odbor jižní Moravy
Ústavu zdravotnických informací a statistiky ČR
FN u sv. Anny, Výstavní 17/19
603 00 Brno
© ÚZIS ČR, 2001
Počet výtisků: 60

ÚZIS ČR
2001

Obsah:

Úvod	3
Vysvětlivky symbolů v tabulkách „Zdravotnictví“	5

Tabulková část

Zdravotnictví Jihomoravského kraje	6
Zdravotnictví okresu Blansko	8
Zdravotnictví okresu Brno-město	10
Zdravotnictví okresu Brno-venkov	14
Zdravotnictví okresu Břeclav	16
Zdravotnictví okresu Hodonín	18
Zdravotnictví okresu Vyškov	20
Zdravotnictví okresu Znojmo	22

Grafická část

Počet živě narozených na 1 000 obyvatel	24
Kojenecká úmrtnost na 1 000 živě narozených	24
Úmrtnost na 1 000 obyvatel	24
Potratovost na 1 000 žen fertilního věku	24
Počet obyvatel na 1 lékárnu	25
Počet ambulantních ošetření/vyšetření na 1 obyvatele	25
Počet obyvatel na 1 lékaře (přepočtený počet)	25
Počet lůžek v nemocnicích na 10 000 obyvatel	25
Sňatky na 1 000 obyvatel	26
Rozvody na 1 000 obyvatel	26
Evidenční počet pracovníků ve zdravotnictví na 10 000 obyvatel	26
Průměrná měsíční mzda celkem	27
Průměrná měsíční mzda lékařů	27
Zkratky, definice pojmů	28

ÚSTAV ZDRAVOTNICKÝCH INFORMACÍ A STATISTIKY
ČESKÉ REPUBLIKY
REGIONÁLNÍ PRACOVIŠTĚ JIŽNÍ MORAVY

FN u sv. Anny, Výstavní 17/19
603 00 Brno

tel.: 05 / 4318 4164
fax: 05 / 4318 4165
e-mail: pazourkova@brn.uzis.cz

Úvod

Publikace Zdravotnictví Jihomoravského kraje je přehled základních údajů o zdravotnictví v okresech Jihomoravského kraje v roce 2000. Úvodní část popisuje demografickou situaci, uvádí počet obyvatel, počet narozených a zemřelých, počet potratů, počet sňatků a rozvodů a základní demografické ukazatele jako je novorozenecká a kojenecká úmrtnost. Další část publikace poskytuje informace o síti zdravotnických zařízení, uvádí počet lůžek a přepočtený počet lékařů podle druhu zařízení, přepočtený evidenční počet pracovníků podle kategorií, průměrnou měsíční mzdu, počet ošetření v ambulantní péči a některé další doplňující ukazatele. Zdravotní stav obyvatelstva popisují základní ukazatelé pracovní neschopnosti, povinně hlášená infekční onemocnění, vrozené vady, zhoubné novotvary, sebevraždy, údaje o počtu léčených diabetiků a počtu žen užívajících antikoncepci.

Každý okres je zpracován samostatně, sumární data o kapacitě a činnosti zdravotnických zařízení v okrese jsou doplněny informacemi o jednotlivých nemocnicích, jejichž činnost je charakterizována základními ukazateli lůžkové péče jako je počet lůžek, počet hospitalizovaných, využití lůžek ve dnech, průměrná ošetrovací doba, průměrný počet obsazených lůžek a náklady na jeden ošetrovací den. Přímo řízené organizace jsou započítány do okresu podle svého umístění. Všechny publikované údaje o kapacitě a činnosti zdravotnických zařízení se týkají zdravotnických zařízení v resortu zdravotnictví.

Zdrojem dat je Národní zdravotnický informační systém a Český statistický úřad.

Děkujeme touto cestou ředitelům zdravotnických zařízení za souhlas k publikování individuálních údajů, které máme k dispozici z rutinních statistických zjišťování v rámci Programu statistických zjišťování a které v souladu s § 17 zákona č. 89/1995 Sb. o státní statistické službě v platném znění publikujeme.

Údaje zdravotnických zařízení, která nedala k publikování souhlas, jsou zahrnuty do krajského a okresního sumáře, údaj za okres je však publikován pouze tehdy, pokud nelze určit nebo zjistit, kterého zařízení se tento údaj týká.

Pokud není uvedeno jinak, prezentované údaje se týkají roku 2000 a jsou napočteny na obyvatelstvo k 1.7. Údaje týkající se zdravotnických zařízení a pracovníků jsou uváděny k 31.12.

V publikaci jsou uvedeny náklady na 1 ošetřovací den. Jde o údaj, který využívá data ze základních statistických výkazů E(MZ)6-04 o ekonomice zdravotnického zařízení (dále ZZ), které vede podvojně účetnictví (dále jen E604) a L(MZ)1-02 o lůžkovém fondu ZZ a jeho využití (dále jen L102).

Náklady na 1 ošetřovací den pak byly spočítány podle následujícího vzorce:

$$N1OD = L * \{1 + (J+N) / (L+A)\} / OD, \text{ kde}$$

- L = náklady na lůžkovou zdravotní péči (viz výkaz E604, ř. 29, sl. 2)
- J = náklady na jinou zdravotní péči (viz výkaz E604, ř. 29, sl. 4)
- N = náklady na nezdravotní výkony (viz výkaz E604, ř. 29, sl. 5)
- A = náklady na ambulantní péči (viz výkaz E604, ř. 29, sl. 3)
- OD = počet ošetřovacích dnů (viz výkaz L102, ř. 21, sl. 13)

Pokud lůžkové ZZ nebylo samostatným právním subjektem, do počtu ošetřovacích dnů byly napočteny i ošetřovací dny za všechna začleněná lůžková zařízení.

Tato metoda není sice zcela exaktní z pohledu ekonomů, ale za předpokladu správného vykazání požadovaných údajů zpravodajskými jednotkami, může poskytnout orientační hodnoty nákladů na 1 ošetřovací den.

Brno, červenec 2001

Vysvětlivky:

- a* za recepty a poukazy vč. doplatků, volný prodej
- b* včetně vyšetření LSPP
- c* údaj bez cizinců a bezdomovců
- d* TBC nově zjištěná + recidivy, bakteriologicky ověřená i neověřená
údaj za region včetně cizinců a bezdomovců
- e* údaje za rok 1999
- f* živě narození s vrozenou vadou (resp. počet hlášených vrozených vad)
zjištěnou do 1 roku života
- g* počet žen užívajících antikoncepci hormonální i nitroděložní
- ^* ke zveřejnění údajů nebyl dán souhlas
- .* údaj není k dispozici

Zdravotnictví - Jihomoravský kraj

1 Demografie			50 Lékárenská péče celkem		
2	Počet obyvatel k 1.7.	1 136 689	51	Počet obyvatel na 1 lékárnu	6 380
3	z toho : ženy	585 690	52	Farmaceuti (PP)	578,22
4	Počet obyvatel k 31.12.	1 135 586	53	Farmaceut. laboranti (PP)	541,47
5	z toho: ženy celkem	585 110	54	Počet exped. receptů a poukazů	10 534 590
6	z toho: ženy 15-49 let	285 648	55 a	Tržby za léčiva a PZT na 1 obyvatele	3 356
7	děti (0-14 let)	181 603	56 Lůžka		
8	dorost (15-19 let)	77 161	57	Lůžka v resortu zdrav. celkem	9 415
9	Index stáří	89,7	58	v tom: nemocnice celkem	7 817
10	Mrtvě narození	25	59	na 10 tis. ob. k 31.12.	68,8
11	Živě narození	9 567	60	z toho: privátní nemocnice	1 192
12	na 1 000 obyvatel	8,4	61	LDN	423
13	Zemřelí do 28 dnů	23	62	léčebny TRN	-
14	na 1 000 živě narozených	2,4	63	psychiatrické léčebny	797
15	Zemřelí do 1 roku	31	64	lázeňské léčebny	166
16	na 1 000 živě narozených	3,2	65	ostatní lůžková zařízení	212
17	Zemřelí celkem	12 070	66 Lékaři (PP)		
18	na 1 000 obyvatel	10,6	67	Lůžková péče celkem	1 152,36
19	z toho: novotvary	3 109	68	v tom: nemocnice	1 089,39
20	nemoci oběhové	6 795	69	LDN	16,30
21	poranění a otravy	753	70	léčebny TRN	-
22	Standardizovaná úmrtnost celkem	850,7	71	psychiatrické léčebny	37,48
23	z toho: muži	1 130,0	72	lázeňské léčebny	3,00
24	ženy	648,7	73	ostatní lůžková zařízení	6,19
25	Potraty	4 355	74	Ambulantní péče celkem	3 259,49
26	na 1 000 žen fertilního věku (15-49 let)	15,2	75	v tom: amb. části nemocnic	898,06
27	z toho: UPT	2 958	76	amb. části ost. lůžkových zařízení	8,19
28	na 1 000 žen fertilního věku	10,3	77	samostatná amb. zařízení celkem	2 353,24
29	Sňatky	6 053	78	z toho: PL pro dospělé	524,19
30	na 1 000 obyvatel	5,3	79	PL pro děti a dorost	227,22
31	Rozvody	2 915	80	PL stomatolog	645,97
32	na 1 000 obyvatel	2,6	81	PL gynekolog	104,17
33 Počty zdravotnických zařízení			82	ost. special.(bezSVLS)	524,06
34	Nemocnice	23	83	SVLS	378,12
35	z toho: privátní	9	84	Ostatní zdravotnická zařízení	105,02
36	Léčebny pro dlouhodobě nemocné	3	85 Evidenční počet pracovníků (PP)		
37	Léčebny TRN	-	86	Pracovníci v resortu zdrav. celkem	24 881,36
38	Psychiatrické léčebny	1	87	v tom: lékaři	4 516,87
39	Lázeňské léčebny	1	88	farmaceuti	600,43
40	Ostatní lůžková zařízení	5	89	zdrav. prac. s jiným VŠ vzděl.	49,03
41	Samostatná ambulantní zařízení	2 407	90	jiní odborní pracovníci (VŠ, SŠ vč. dentistů)	560,55
42	Kojenecké ústavy a dětské domovy	3	91	SZP	12 312,76
43	Dětská centra a stacionáře	9	92	NZP	532,84
44	Stacionáře pro dospělé	5	93	PZP	2 034,35
45	Zvláštní zdrav. zařízení - ostatní	49	94	pedagogičtí pracovníci	61,86
46	Léčebny	178	95	THP	1 822,52
47	Výdejny léků a PZT	16	96	dělníci a provozní pracovníci	2 390,15
48	Hygienická služba	8			
49	Ostatní zdravotnická zařízení	3			

Zdravotnictví - Jihomoravský kraj

97 Průměrná měsíční mzda v Kč			135 Nemocnice Jihomoravský kraj			
98		Celkem	12 960	136	počet lůžek k 31.12.	7 817
99		z toho: lékaři	24 116	137	počet hospitalizovaných	242 720
100		SZP	11 925	138	prům. obs. lůžka na 1 úvazek lékaře/den	5,5
101 Doplnující ukazatele				139	prům. obs. lůžka na 1 SZP u lůžka/den	1,5
102	b	Ošetření (vyšetření) v ambulantní péči (bez SVLS)	17 397 162	140	využití lůžek ve dnech	279,2
103	b	na 1 obyvatele	15,3	141	průměrná ošetrovací doba	9,0
104		Výdaje VZP na 1 standardizovaného pojištěnce	.	142	náklady na 1 ošetrovací den	.
105 Zdravotní stav						
106		Pracovní neschopnost				
107		prům. počet nemocensky pojištěných	498 511			
108		hlášené případy - absolutně	429 501			
109		na 100 pojištěnců	86,2			
110		průměrné trvání 1 případu	29,6			
111		průměrné % pracovní neschopnosti	6,958			
112		Hlášená onemocnění				
113		jiné infekce způsobené salmonelami (A02)	6 296			
114		spála (A38)	350			
115		virová encefalitida přen.klíšťaty (A84)	41			
116		plané neštovice (B01)	5 081			
117		zarděnky (B06)	19			
118		akutní virová hepatitida A (B15)	42			
119		akutní virová hepatitida B (B16)	43			
120		virová hepatitida ostatní (B17-19)	70			
121		epidemický zánět průšnic (B26)	5			
122		infekční mononukleóza (B27)	349			
123		scabies - svrab (B86)	599			
124		bakteriální meningitida (G00)	26			
125	c	syfilis (A50-53)	42			
126	c	gonokoková infekce (A54)	122			
127	d	TBC celkem (A15-19)	129			
128		z toho: dýchacího ústrojí (A15-16)	105			
129	e	zhoubné novotvary a nov. in situ (C00-97)(D00-09)	6 562			
130		Sebevraždy (X60-84)	180			
131	f	Živě narození s vrozenou vadou	262			
132	f	Počet hlášených vrozených vad	342			
133		Počet léčených diabetiků k 31.12.	66 404			
134	g	Počet žen užívajících antikoncepci k 31.12.	108 154			

Zdravotnictví okresu Blansko

1	Demografie		50	Lékařská péče celkem	
2	Počet obyvatel k 1.7.	107 788	51	Počet obyvatel na 1 lékárnu	6 738
3	z toho : ženy	54 927	52	Farmaceuti (PP)	46,55
4	Počet obyvatel k 31.12.	107 809	53	Farmaceut. laboranti (PP)	49,43
5	z toho: ženy celkem	54 957	54	Počet exped. receptů a poukazů	1 191 631
6	z toho: ženy 15-49 let	26 726	55 a	Tržby za léčiva a PZT na 1 obyvatele	3 116
7	děti (0-14 let)	17 989	56	Lůžka	
8	dorost (15-19 let)	7 467	57	Lůžka v resortu zdrav. celkem	786
9	Index stáří	84,9	58	v tom: nemocnice celkem	524
10	Mrtvě narození	3	59	na 10 tis. ob. k 31.12.	48,6
11	Živě narození	907	60	z toho: privátní nemocnice	524
12	na 1 000 obyvatel	8,4	61	LDN	120
13	Zemřelí do 28 dnů	1	62	léčebny TRN	-
14	na 1 000 živě narozených	1,1	63	psychiatrické léčebny	-
15	Zemřelí do 1 roku	1	64	lázeňské léčebny	-
16	na 1 000 živě narozených	1,1	65	ostatní lůžková zařízení	142
17	Zemřelí celkem	1 123	66	Lékaři (PP)	
18	na 1 000 obyvatel	10,4	67	Lůžková péče celkem	77,15
19	z toho: novotvary	286	68	v tom: nemocnice	69,25
20	nemoci oběhové	677	69	LDN	4,30
21	poranění a otravy	83	70	léčebny TRN	-
22	Standardizovaná úmrtnost celkem	863,1	71	psychiatrické léčebny	-
23	z toho: muži	1 182,1	72	lázeňské léčebny	-
24	ženy	622,4	73	ostatní lůžková zařízení	3,60
25	Potraty	367	74	Ambulantní péče celkem	221,61
26	na 1 000 žen fertilního věku (15-49 let)	13,7	75	v tom: amb. části nemocnic	53,76
27	z toho: UPT	238	76	amb. části ost. lůžkových zařízení	-
28	na 1 000 žen fertilního věku	8,9	77	samostatná amb. zařízení celkem	167,85
29	Sňatky	565	78	z toho: PL pro dospělé	46,70
30	na 1 000 obyvatel	5,2	79	PL pro děti a dorost	19,84
31	Rozvody	259	80	PL stomatolog	54,30
32	na 1 000 obyvatel	2,4	81	PL gynekolog	8,00
33	Počty zdravotnických zařízení		82	ost. special.(bezSVLS)	30,71
34	Nemocnice	2	83	SVLS	16,90
35	z toho: privátní	2	84	Ostatní zdravotnická zařízení	12,31
36	Léčebny pro dlouhodobě nemocné	1	85	Evidenční počet pracovníků (PP)	
37	Léčebny TRN	-	86	Pracovníci v resortu zdrav. celkem	1 602,05
38	Psychiatrické léčebny	-	87	v tom: lékaři	311,07
39	Lázeňské léčebny	-	88	farmaceuti	48,55
40	Ostatní lůžková zařízení	3	89	zdrav. prac. s jiným VŠ vzděl.	-
41	Samostatná ambulantní zařízení	196	90	jiní odborní pracovníci (VŠ, SŠ vč. dentistů)	30,91
42	Kojenecké ústavy a dětské domovy	-	91	SZP	806,67
43	Dětská centra a stacionáře	-	92	NZP	75,68
44	Stacionáře pro dospělé	-	93	PZP	87,61
45	Zvláštní zdrav. zařízení - ostatní	7	94	pedagogičtí pracovníci	5,00
46	Léčebny	16	95	THP	102,93
47	Výdejny léků a PZT	-	96	dělníci a provozní pracovníci	133,63
48	Hygienická služba	1			
49	Ostatní zdravotnická zařízení	2			

Zdravotnictví okresu Blansko

97 Průměrná měsíční mzda v Kč			135 Nemocnice Blansko, Blansko		
98	Celkem	13 326	136	počet lůžek k 31.12.	208
99	z toho: lékaři	23 663	137	počet hospitalizovaných	4 597
100	SZP	12 612	138	prům. obs. lůžka na 1 úvazek lékaře/den	4,8
101 Doplnující ukazatele			139	prům. obs. lůžka na 1 SZP u lůžka/den	1,9
102	b Ošetření (vyšetření) v ambulantní péči (bez SVLS)	1 565 193	140	využití lůžek ve dnech	275,8
103	b na 1 obyvatele	14,5	141	průměrná ošetrovací doba	12,5
104	Výdaje VZP na 1 standardizovaného pojištěnce	.	142	náklady na 1 ošetrovací den	1 857
105 Zdravotní stav			143 IN Boskovice a.s., Boskovice		
106	Pracovní neschopnost		144	počet lůžek k 31.12.	316
107	prům. počet nemocensky pojištěných	39 678	145	počet hospitalizovaných	11 673
108	hlášené případy - absolutně	36 065	146	prům. obs. lůžka na 1 úvazek lékaře/den	6,5
109	na 100 pojištěnců	90,9	147	prům. obs. lůžka na 1 SZP u lůžka/den	1,5
110	průměrné trvání 1 případu	30,4	148	využití lůžek ve dnech	286,8
111	průměrné % pracovní neschopnosti	7,552	149	průměrná ošetrovací doba	7,3
112	Hlášená onemocnění		150	náklady na 1 ošetrovací den	^
113	jiné infekce způsobené salmonelami (A02)	503			
114	spála (A38)	26			
115	virová encefalitida přen.klíšťaty (A84)	4			
116	plané neštovice (B01)	693			
117	zarděnky (B06)	2			
118	akutní virová hepatitida A (B15)	-			
119	akutní virová hepatitida B (B16)	1			
120	virová hepatitida ostatní (B17-19)	2			
121	epidemický zánět příušnic (B26)	1			
122	infekční mononukleóza (B27)	33			
123	scabies - svrab (B86)	32			
124	bakteriální meningitida (G00)	-			
125	c syfilis (A50-53)	1			
126	c gonokoková infekce (A54)	4			
127	d TBC celkem (A15-19)	14			
128	z toho: dýchacího ústrojí (A15-16)	13			
129	e zhoubné novotvary a nov. in situ (C00-97)(D00-09)	651			
130	Sebevraždy (X60-84)	18			
131	f Živě narození s vrozenou vadou	41			
132	f Počet hlášených vrozených vad	54			
133	Počet léčených diabetiků k 31.12.	5 872			
134	g Počet žen užívajících antikoncepci k 31.12.	5 594			

Zdravotnictví okresu Brno - město

1	Demografie		50	Lékařská péče celkem	
2	Počet obyvatel k 1.7.	383 034	51	Počet obyvatel na 1 lékárnu	5 378
3	z toho : ženy	201 466	52	Farmaceuti (PP)	303,43
4	Počet obyvatel k 31.12.	381 862	53	Farmaceut. laboranti (PP)	280,85
5	z toho: ženy celkem	200 863	54	Počet exped. receptů a poukazů	4 303 960
6	z toho: ženy 15-49 let	96 457	55 a	Tržby za léčiva a PZT na 1 obyvatele	5 054
7	děti (0-14 let)	55 346	56	Lůžka	
8	dorost (15-19 let)	24 149	57	Lůžka v resortu zdrav. celkem	5 069
9	Index stáří	107,2	58	v tom: nemocnice celkem	4 009
10	Mrtvě narození	3	59	na 10 tis. ob. k 31.12.	105,0
11	Živě narození	3 135	60	z toho: privátní nemocnice	378
12	na 1 000 obyvatel	8,2	61	LDN	243
13	Zemřelí do 28 dnů	11	62	léčebny TRN	-
14	na 1 000 živě narozených	3,5	63	psychiatrické léčebny	797
15	Zemřelí do 1 roku	13	64	lázeňské léčebny	-
16	na 1 000 živě narozených	4,1	65	ostatní lůžková zařízení	20
17	Zemřelí celkem	4 142	66	Lékaři (PP)	
18	na 1 000 obyvatel	10,8	67	Lůžková péče celkem	719,57
19	z toho: novotvary	1 067	68	v tom: nemocnice	671,50
20	nemoci oběhové	2 278	69	LDN	10,00
21	poranění a otravy	273	70	léčebny TRN	-
22	Standardizovaná úmrtnost celkem	803,8	71	psychiatrické léčebny	37,48
23	z toho: muži	1 043,0	72	lázeňské léčebny	-
24	ženy	638,8	73	ostatní lůžková zařízení	0,59
25	Potraty	1 523	74	Ambulantní péče celkem	1 798,84
26	na 1 000 žen fertilního věku (15-49 let)	15,7	75	v tom: amb. části nemocnic	614,59
27	z toho: UPT	998	76	amb. části ost. lůžkových zařízení	8,19
28	na 1 000 žen fertilního věku	10,3	77	samostatná amb. zařízení celkem	1 176,06
29	Sňatky	2 191	78	z toho: PL pro dospělé	192,75
30	na 1 000 obyvatel	5,7	79	PL pro děti a dorost	71,18
31	Rozvody	1 153	80	PL stomatolog	290,91
32	na 1 000 obyvatel	3,0	81	PL gynekolog	48,84
33	Počty zdravotnických zařízení		82	ost. special.(bezSVLS)	294,55
34	Nemocnice	10	83	SVLS	269,47
35	z toho: privátní	4	84	Ostatní zdravotnická zařízení	67,67
36	Léčebny pro dlouhodobě nemocné	1	85	Evidenční počet pracovníků (PP)	
37	Léčebny TRN	-	86	Pracovníci v resortu zdrav. celkem	14 631,23
38	Psychiatrické léčebny	1	87	v tom: lékaři	2 586,08
39	Lázeňské léčebny	-	88	farmaceuti	317,64
40	Ostatní lůžková zařízení	1	89	zdrav. prac. s jiným VŠ vzděl.	24,11
41	Samostatná ambulantní zařízení	1 057	90	jiní odborní pracovníci (VŠ, SŠ vč. dentistů)	446,23
42	Kojenecké ústavy a dětské domovy	1	91	SZP	7 149,17
43	Dětská centra a stacionáře	6	92	NZP	207,57
44	Stacionáře pro dospělé	5	93	PZP	1 237,11
45	Zvláštní zdrav. zařízení - ostatní	10	94	pedagogičtí pracovníci	53,86
46	Léčebny	71	95	THP	1 204,59
47	Výdejny léků a PZT	15	96	dělníci a provozní pracovníci	1 404,87
48	Hygienická služba	3			
49	Ostatní zdravotnická zařízení	1			

Zdravotnictví okresu Brno - město

97	Průměrná měsíční mzda v Kč	
98	Celkem	13 268
99	z toho: lékaři	24 108
100	SZP	12 157
101	Doplňující ukazatele	
102	b Ošetření (vyšetření) v ambulanci péči (bez SVLS)	7 772 335
103	b na 1 obyvatele	20,3
104	Výdaje VZP na 1 standardizovaného pojištěnce	.
105	Zdravotní stav	
106	Pracovní neschopnost	
107	prům. počet nemocensky pojištěných	244 312
108	hlášené případy - absolutně	203 950
109	na 100 pojištěnců	83,5
110	průměrné trvání 1 případu	28,9
111	průměrné % pracovní neschopnosti	6,596
112	Hlášená onemocnění	
113	jiné infekce způsobené salmonelami	
	(A02)	1 997
114	spála	(A38) 155
115	virová encefalitida přen.klíšťaty	(A84) 24
116	plané neštovice	(B01) 2 222
117	zarděnky	(B06) 6
118	akutní virová hepatitida A	(B15) 39
119	akutní virová hepatitida B	(B16) 19
120	virová hepatitida ostatní	(B17-19) 37
121	epidemický zánět příušnic	(B26) 3
122	infekční mononukleóza	(B27) 175
123	scabies - svrab	(B86) 254
124	bakteriální meningitida	(G00) 11
125	c syfilis	(A50-53) 15
126	c gonokoková infekce	(A54) 36
127	d TBC celkem	(A15-19) 48
128	z toho: dýchacího ústrojí	(A15-16) 43
129	e zhoubné novotvary a nov. in situ	
	(C00-97)(D00-09)	2 227
130	Sebevraždy	(X60-84) 59
131	f Živě narození s vrozenou vadou	59
132	f Počet hlášených vrozených vad	83
133	Počet léčených diabetiků k 31.12.	26 141
134	g Počet žen užívajících antikoncepci k 31.12.	50 485
135	Fakultní nemocnice U sv. Anny, Brno	
136	počet lůžek k 31.12.	966
137	počet hospitalizovaných	27 675
138	prům. obs. lůžka na 1 úvazek lékaře/den	4,3
139	prům. obs. lůžka na 1 SZP u lůžka/den	1,2
140	využití lůžek ve dnech	264,2
141	průměrná ošetrovací doba	9,0
142	náklady na 1 ošetrovací den	4 243
143	Centrum kardiovas. a transp. chirurgie Brno	
144	počet lůžek k 31.12.	93
145	počet hospitalizovaných	1 778
146	prům. obs. lůžka na 1 úvazek lékaře/den	2,4
147	prům. obs. lůžka na 1 SZP u lůžka/den	0,5
148	využití lůžek ve dnech	265,8
149	průměrná ošetrovací doba	13,9
150	náklady na 1 ošetrovací den	11 991
151	Masarykův onkologický ústav, Brno	
152	počet lůžek k 31.12.	205
153	počet hospitalizovaných	5 693
154	prům. obs. lůžka na 1 úvazek lékaře/den	5,0
155	prům. obs. lůžka na 1 SZP u lůžka/den	3,1
156	využití lůžek ve dnech	306,0
157	průměrná ošetrovací doba	11,0
158	náklady na 1 ošetrovací den	2 271
159	Úrazová nemocnice v Brně, Brno	
160	počet lůžek k 31.12.	191
161	počet hospitalizovaných	6 929
162	prům. obs. lůžka na 1 úvazek lékaře/den	5,2
163	prům. obs. lůžka na 1 SZP u lůžka/den	1,5
164	využití lůžek ve dnech	321,4
165	průměrná ošetrovací doba	8,9
166	náklady na 1 ošetrovací den	4 379
167	RTB - Holding, a.s., Brno	
168	počet lůžek k 31.12.	21
169	počet hospitalizovaných	849
170	prům. obs. lůžka na 1 úvazek lékaře/den	0,8
171	prům. obs. lůžka na 1 SZP u lůžka/den	0,8
172	využití lůžek ve dnech	94,9
173	průměrná ošetrovací doba	2,4
174	náklady na 1 ošetrovací den	^
175	Bakešova chirurgická nemocnice, Brno	
176	počet lůžek k 31.12.	81
177	počet hospitalizovaných	3 037
178	prům. obs. lůžka na 1 úvazek lékaře/den	7,9
179	prům. obs. lůžka na 1 SZP u lůžka/den	1,9
180	využití lůžek ve dnech	314,1
181	průměrná ošetrovací doba	8,4
182	náklady na 1 ošetrovací den	^

Zdravotnictví okresu Brno - město

183	Delta s.r.o., Brno	
184	počet lůžek k 31.12.	65
185	počet hospitalizovaných	2 245
186	prům. obs. lůžka na 1 úvazek lékaře/den	4,6
187	prům. obs. lůžka na 1 SZP u lůžka/den	1,2
188	využití lůžek ve dnech	330,0
189	průměrná ošetrovací doba	9,6
190	náklady na 1 ošetrovací den	2 509
191	Nemocnice Milosrdných Bratří, Brno	
192	počet lůžek k 31.12.	281
193	počet hospitalizovaných	9 072
194	prům. obs. lůžka na 1 úvazek lékaře/den	^
195	prům. obs. lůžka na 1 SZP u lůžka/den	^
196	využití lůžek ve dnech	^
197	průměrná ošetrovací doba	7,8
198	náklady na 1 ošetrovací den	^
199	HELIOS sanatorium, s.r.o., Brno	
200	počet lůžek k 31.12.	11
201	počet hospitalizovaných	984
202	prům. obs. lůžka na 1 úvazek lékaře/den	5,2
203	prům. obs. lůžka na 1 SZP u lůžka/den	2,6
204	využití lůžek ve dnech	174,4
205	průměrná ošetrovací doba	2,0
206	náklady na 1 ošetrovací den	2 512
207	Fakultní nemocnice Brno, Brno	
208	počet lůžek k 31.12.	2 095
209	počet hospitalizovaných	71 041
210	prům. obs. lůžka na 1 úvazek lékaře/den	4,4
211	prům. obs. lůžka na 1 SZP u lůžka/den	1,3
212	využití lůžek ve dnech	277,0
213	průměrná ošetrovací doba	8,2
214	náklady na 1 ošetrovací den	3 418

Zdravotnictví okresu Brno - venkov

1	Demografie		50	Lékařská péče celkem	
2	Počet obyvatel k 1.7.	159 130	51	Počet obyvatel na 1 lékárnu	6 931
3	z toho : ženy	81 248	52	Farmaceuti (PP)	55,38
4	Počet obyvatel k 31.12.	159 415	53	Farmaceut. laboranti (PP)	45,84
5	z toho: ženy celkem	81 378	54	Počet exped. receptů a poukazů	1 154 051
6	z toho: ženy 15-49 let	38 759	55 a	Tržby za léčiva a PZT na 1 obyvatele	2 100
7	děti (0-14 let)	26 203	56	Lůžka	
8	dorost (15-19 let)	10 297	57	Lůžka v resortu zdrav. celkem	533
9	Index stáří	89,2	58	v tom: nemocnice celkem	423
10	Mrtvě narození	5	59	na 10 tis. ob. k 31.12.	26,5
11	Živě narození	1 369	60	z toho: privátní nemocnice	-
12	na 1 000 obyvatel	8,6	61	LDN	60
13	Zemřelí do 28 dnů	6	62	léčebny TRN	-
14	na 1 000 živě narozených	4,4	63	psychiatrické léčebny	-
15	Zemřelí do 1 roku	6	64	lázeňské léčebny	-
16	na 1 000 živě narozených	4,4	65	ostatní lůžková zařízení	50
17	Zemřelí celkem	1 784	66	Lékaři (PP)	
18	na 1 000 obyvatel	11,2	67	Lůžková péče celkem	48,80
19	z toho: novotvary	442	68	v tom: nemocnice	44,80
20	nemoci oběhové	995	69	LDN	2,00
21	poranění a otravy	114	70	léčebny TRN	-
22	Standardizovaná úmrtnost celkem	880,4	71	psychiatrické léčebny	-
23	z toho: muži	1 151,0	72	lázeňské léčebny	-
24	ženy	666,8	73	ostatní lůžková zařízení	2,00
25	Potraty	499	74	Ambulantní péče celkem	256,98
26	na 1 000 žen fertilního věku (15-49 let)	12,9	75	v tom: amb. části nemocnic	21,70
27	z toho: UPT	321	76	amb. části ost. lůžkových zařízení	-
28	na 1 000 žen fertilního věku	8,3	77	samostatná amb. zařízení celkem	235,28
29	Sňatky	842	78	z toho: PL pro dospělé	72,74
30	na 1 000 obyvatel	5,3	79	PL pro děti a dorost	33,15
31	Rozvody	401	80	PL stomatolog	70,56
32	na 1 000 obyvatel	2,5	81	PL gynekolog	10,20
33	Počty zdravotnických zařízení		82	ost. special.(bezSVLS)	40,73
34	Nemocnice	3	83	SVLS	10,90
35	z toho: privátní	-	84	Ostatní zdravotnická zařízení	-
36	Léčebny pro dlouhodobě nemocné	1	85	Evidenční počet pracovníků (PP)	
37	Léčebny TRN	-	86	Pracovníci v resortu zdrav. celkem	1 413,94
38	Psychiatrické léčebny	-	87	v tom: lékaři	305,78
39	Lázeňské léčebny	-	88	farmaceuti	55,38
40	Ostatní lůžková zařízení	1	89	zdrav. prac. s jiným VŠ vzděl.	2,65
41	Samostatná ambulantní zařízení	292	90	jiní odborní pracovníci (VŠ, SŠ vč. dentistů)	7,00
42	Kojenecké ústavy a dětské domovy	-	91	SZP	682,58
43	Dětská centra a stacionáře	-	92	NZP	34,27
44	Stacionáře pro dospělé	-	93	PZP	143,14
45	Zvláštní zdrav. zařízení - ostatní	5	94	pedagogičtí pracovníci	-
46	Léčebny	23	95	THP	77,32
47	Výdejny léků a PZT	-	96	dělníci a provozní pracovníci	105,82
48	Hygienická služba	-			
49	Ostatní zdravotnická zařízení	-			

Zdravotnictví okresu Brno - venkov

97	Průměrná měsíční mzda v Kč			135	Nemocnice s poliklinikou, Ivančice		
98	Celkem		11 504	136	počet lůžek k 31.12.		240
99	z toho: lékaři		22 451	137	počet hospitalizovaných		8 328
100	SZP		11 147	138	prům. obs. lůžka na 1 úvazek lékaře/den		6,9
101	Doplňující ukazatele			139	prům. obs. lůžka na 1 SZP u lůžka/den		1,6
102	b	Ošetření (vyšetření) v ambulanci péči (bez SVLS)	1 776 104	140	využití lůžek ve dnech		280,5
103	b	na 1 obyvatele	11,2	141	průměrná ošetrovací doba		8,1
104		Výdaje VZP na 1 standardizovaného pojištěnce	.	142	náklady na 1 ošetrovací den		1 548
105	Zdravotní stav			143	Nemocnice TRN, Babice nad Svitavou		
106		Pracovní neschopnost		144	počet lůžek k 31.12.		85
107		prům. počet nemocensky pojištěných	51 270	145	počet hospitalizovaných		1 379
108		hlášené případy - absolutně	43 005	146	prům. obs. lůžka na 1 úvazek lékaře/den		7,3
109		na 100 pojištěnců	83,9	147	prům. obs. lůžka na 1 SZP u lůžka/den		2,7
110		průměrné trvání 1 případu	31,3	148	využití lůžek ve dnech		314,2
111		průměrné % pracovní neschopnosti	7,165	149	průměrná ošetrovací doba		19,4
112		Hlášená onemocnění		150	náklady na 1 ošetrovací den		.
113		jiné infekce způsobené salmonelami (A02)	1 036	151	Nemocnice Tišnov		
114		spála (A38)	44	152	počet lůžek k 31.12.		98
115		virová encefalitida přen.klíšťaty (A84)	8	153	počet hospitalizovaných		2 184
116		plané neštovice (B01)	626	154	prům. obs. lůžka na 1 úvazek lékaře/den		10,9
117		zarděnky (B06)	8	155	prům. obs. lůžka na 1 SZP u lůžka/den		2,6
118		akutní virová hepatitida A (B15)	1	156	využití lůžek ve dnech		325,0
119		akutní virová hepatitida B (B16)	2	157	průměrná ošetrovací doba		14,6
120		virová hepatitida ostatní (B17-19)	10	158	náklady na 1 ošetrovací den		1 783
121		epidemický zánět příušnic (B26)	-				
122		infekční mononukleóza (B27)	38				
123		scabies - svrab (B86)	32				
124		bakteriální meningitida (G00)	5				
125	c	syfilis (A50-53)	7				
126	c	gonokoková infekce (A54)	5				
127	d	TBC celkem (A15-19)	15				
128		z toho: dýchacího ústrojí (A15-16)	13				
129	e	zhoubné novotvary a nov. in situ (C00-97)(D00-09)	865				
130		Sebevraždy (X60-84)	28				
131	f	Živě narození s vrozenou vadou	28				
132	f	Počet hlášených vrozených vad	39				
133		Počet léčených diabetiků k 31.12.	8 039				
134	g	Počet žen užívajících antikoncepci k 31.12.	11 708				

Zdravotnictví okresu Břeclav

1	Demografie		50	Lékařská péče celkem	
2	Počet obyvatel k 1.7.	124 959	51	Počet obyvatel na 1 lékárnu	6 942
3	z toho : ženy	63 748	52	Farmaceuti (PP)	41,75
4	Počet obyvatel k 31.12.	124 951	53	Farmaceut. laboranti (PP)	29,61
5	z toho: ženy celkem	63 714	54	Počet exped. receptů a poukazů	830 558
6	z toho: ženy 15-49 let	32 177	55 a	Tržby za léčiva a PZT na 1 obyvatele	2 193
7	děti (0-14 let)	20 960	56	Lůžka	
8	dorost (15-19 let)	8 996	57	Lůžka v resortu zdrav. celkem	747
9	Index stáří	75,4	58	v tom: nemocnice celkem	747
10	Mrtvě narození	3	59	na 10 tis. ob. k 31.12.	59,8
11	Živě narození	1 062	60	z toho: privátní nemocnice	290
12	na 1 000 obyvatel	8,5	61	LDN	-
13	Zemřelí do 28 dnů	-	62	léčebny TRN	-
14	na 1 000 živě narozených	-	63	psychiatrické léčebny	-
15	Zemřelí do 1 roku	-	64	lázeňské léčebny	-
16	na 1 000 živě narozených	-	65	ostatní lůžková zařízení	-
17	Zemřelí celkem	1 140	66	Lékaři (PP)	
18	na 1 000 obyvatel	9,1	67	Lůžková péče celkem	81,55
19	z toho: novotvary	313	68	v tom: nemocnice	81,55
20	nemoci oběhové	615	69	LDN	-
21	poranění a otravy	54	70	léčebny TRN	-
22	Standardizovaná úmrtnost celkem	811,1	71	psychiatrické léčebny	-
23	z toho: muži	1 110,8	72	lázeňské léčebny	-
24	ženy	598,4	73	ostatní lůžková zařízení	-
25	Potraty	481	74	Ambulantní péče celkem	260,38
26	na 1 000 žen fertilního věku (15-49 let)	14,9	75	v tom: amb. části nemocnic	45,10
27	z toho: UPT	334	76	amb. části ost. lůžkových zařízení	-
28	na 1 000 žen fertilního věku	10,4	77	samostatná amb. zařízení celkem	215,28
29	Sňatky	597	78	z toho: PL pro dospělé	52,00
30	na 1 000 obyvatel	4,8	79	PL pro děti a dorost	27,20
31	Rozvody	329	80	PL stomatolog	57,13
32	na 1 000 obyvatel	2,6	81	PL gynekolog	12,00
33	Počty zdravotnických zařízení		82	ost. special.(bezSVLS)	51,40
34	Nemocnice	4	83	SVLS	20,70
35	z toho: privátní	3	84	Ostatní zdravotnická zařízení	2,35
36	Léčebny pro dlouhodobě nemocné	-	85	Evidenční počet pracovníků (PP)	
37	Léčebny TRN	-	86	Pracovníci v resortu zdrav. celkem	1 860,18
38	Psychiatrické léčebny	-	87	v tom: lékaři	344,28
39	Lázeňské léčebny	-	88	farmaceuti	47,75
40	Ostatní lůžková zařízení	-	89	zdrav. prac. s jiným VŠ vzděl.	9,20
41	Samostatná ambulantní zařízení	222	90	jiní odborní pracovníci (VŠ, SŠ vč. dentistů)	16,80
42	Kojenecké ústavy a dětské domovy	-	91	SZP	927,33
43	Dětská centra a stacionáře	-	92	NZP	57,40
44	Stacionáře pro dospělé	-	93	PZP	181,04
45	Zvláštní zdrav. zařízení - ostatní	8	94	pedagogičtí pracovníci	-
46	Lékařny	18	95	THP	115,20
47	Výdejny léků a PZT	-	96	dělníci a provozní pracovníci	161,18
48	Hygienická služba	1			
49	Ostatní zdravotnická zařízení	-			

Zdravotnictví okresu Břeclav

97	Průměrná měsíční mzda v Kč			135	Nemocnice Břeclav, Břeclav		
98	Celkem		12 550	136	počet lůžek k 31.12.		457
99	z toho: lékaři		25 893	137	počet hospitalizovaných		20 909
100	SZP		11 426	138	prům. obs. lůžka na 1 úvazek lékaře/den		7,7
101	Doplňující ukazatele			139	prům. obs. lůžka na 1 SZP u lůžka/den		1,8
102	b	Ošetření (vyšetření) v ambulanci péči (bez SVLS)	1 624 607	140	využití lůžek ve dnech		310,2
103	b	na 1 obyvatele	13,0	141	průměrná ošetrovací doba		8,3
104		Výdaje VZP na 1 standardizovaného pojištěnce	.	142	náklady na 1 ošetrovací den		2 175
105	Zdravotní stav			143	Infekční nemocnice Valtice, s.r.o., Valtice		
106		Pracovní neschopnost		144	počet lůžek k 31.12.		34
107		prům. počet nemocensky pojištěných	42 302	145	počet hospitalizovaných		378
108		hlášené případy - absolutně	37 990	146	prům. obs. lůžka na 1 úvazek lékaře/den		5,3
109		na 100 pojištěnců	89,8	147	prům. obs. lůžka na 1 SZP u lůžka/den		1,4
110		průměrné trvání 1 případu	30,8	148	využití lůžek ve dnech		204,7
111		průměrné % pracovní neschopnosti	7,556	149	průměrná ošetrovací doba		9,3
112		Hlášená onemocnění		150	náklady na 1 ošetrovací den		^
113		jiné infekce způsobené salmonelami		151	Nemocnice Valtice, s.r.o., Valtice		
		(A02)	923	152	počet lůžek k 31.12.		130
114		spála (A38)	19	153	počet hospitalizovaných		872
115		virová encefalitida přen.klíšťaty (A84)	2	154	prům. obs. lůžka na 1 úvazek lékaře/den		19,0
116		plané neštovice (B01)	223	155	prům. obs. lůžka na 1 SZP u lůžka/den		5,0
117		zarděnky (B06)	1	156	využití lůžek ve dnech		322,4
118		akutní virová hepatitida A (B15)	-	157	průměrná ošetrovací doba		54,3
119		akutní virová hepatitida B (B16)	10	158	náklady na 1 ošetrovací den		^
120		virová hepatitida ostatní (B17-19)	6	159	Městská nemocnice Hustopeče, Hustopeče		
121		epidemický zánět příušnic (B26)	-	160	počet lůžek k 31.12.		126
122		infekční mononukleóza (B27)	42	161	počet hospitalizovaných		410
123		scabies - svrab (B86)	158	162	prům. obs. lůžka na 1 úvazek lékaře/den		1,2
124		bakteriální meningitida (G00)	2	163	prům. obs. lůžka na 1 SZP u lůžka/den		0,3
125	c	syfilis (A50-53)	6	164	využití lůžek ve dnech		250,4
126	c	gonokoková infekce (A54)	42	165	průměrná ošetrovací doba		12,8
127	d	TBC celkem (A15-19)	12	166	náklady na 1 ošetrovací den		.
128		z toho: dýchacího ústrojí (A15-16)	10				
129	e	zhoubné novotvary a nov. in situ (C00-97)(D00-09)	730				
130		Sebevraždy (X60-84)	12				
131	f	Živě narození s vrozenou vadou	24				
132	f	Počet hlášených vrozených vad	31				
133		Počet léčených diabetiků k 31.12.	6 767				
134	g	Počet žen užívajících antikoncepci k 31.12.	9 236				

Zdravotnictví okresu Hodonín

1	Demografie		50	Lékařská péče celkem	
2	Počet obyvatel k 1.7.	160 953	51	Počet obyvatel na 1 lékárnu	6 183
3	z toho : ženy	81 949	52	Farmaceuti (PP)	62,93
4	Počet obyvatel k 31.12.	160 747	53	Farmaceut. laboranti (PP)	62,38
5	z toho: ženy celkem	81 860	54	Počet exped. receptů a poukazů	1 457 698
6	z toho: ženy 15-49 let	40 859	55 a	Tržby za léčiva a PZT na 1 obyvatele	2 725
7	děti (0-14 let)	26 793	56	Lůžka	
8	dorost (15-19 let)	11 904	57	Lůžka v resortu zdrav. celkem	1 028
9	Index stáří	80,4	58	v tom: nemocnice celkem	862
10	Mrtvě narození	7	59	na 10 tis. ob. k 31.12.	53,6
11	Živě narození	1 317	60	z toho: privátní nemocnice	-
12	na 1 000 obyvatel	8,2	61	LDN	-
13	Zemřelí do 28 dnů	3	62	léčebny TRN	-
14	na 1 000 živě narozených	2,3	63	psychiatrické léčebny	-
15	Zemřelí do 1 roku	5	64	lázeňské léčebny	166
16	na 1 000 živě narozených	3,8	65	ostatní lůžková zařízení	-
17	Zemřelí celkem	1 690	66	Lékaři (PP)	
18	na 1 000 obyvatel	10,5	67	Lůžková péče celkem	86,99
19	z toho: novotvary	449	68	v tom: nemocnice	83,99
20	nemoci oběhové	935	69	LDN	-
21	poranění a otravy	104	70	léčebny TRN	-
22	Standardizovaná úmrtnost celkem	901,4	71	psychiatrické léčebny	-
23	z toho: muži	1 231,3	72	lázeňské léčebny	3,00
24	ženy	671,5	73	ostatní lůžková zařízení	-
25	Potraty	597	74	Ambulantní péče celkem	324,46
26	na 1 000 žen fertilního věku (15-49 let)	14,6	75	v tom: amb. části nemocnic	72,52
27	z toho: UPT	423	76	amb. části ost. lůžkových zařízení	-
28	na 1 000 žen fertilního věku	10,3	77	samostatná amb. zařízení celkem	251,94
29	Sňatky	808	78	z toho: PL pro dospělé	71,80
30	na 1 000 obyvatel	5,0	79	PL pro děti a dorost	34,85
31	Rozvody	321	80	PL stomatolog	76,10
32	na 1 000 obyvatel	2,0	81	PL gynekolog	11,93
33	Počty zdravotnických zařízení		82	ost. special.(bezSVLS)	49,77
34	Nemocnice	2	83	SVLS	26,99
35	z toho: privátní	-	84	Ostatní zdravotnická zařízení	8,59
36	Léčebny pro dlouhodobě nemocné	-	85	Evidenční počet pracovníků (PP)	
37	Léčebny TRN	-	86	Pracovníci v resortu zdrav. celkem	2 339,51
38	Psychiatrické léčebny	-	87	v tom: lékaři	420,04
39	Lázeňské léčebny	1	88	farmaceuti	62,93
40	Ostatní lůžková zařízení	-	89	zdrav. prac. s jiným VŠ vzděl.	10,07
41	Samostatná ambulantní zařízení	297	90	jiní odborní pracovníci (VŠ, SŠ vč. dentistů)	23,10
42	Kojenecké ústavy a dětské domovy	1	91	SZP	1 226,03
43	Dětská centra a stacionáře	1	92	NZP	81,82
44	Stacionáře pro dospělé	-	93	PZP	183,58
45	Zvláštní zdrav. zařízení - ostatní	2	94	pedagogičtí pracovníci	-
46	Léčebny	26	95	THP	148,05
47	Výdejny léků a PZT	1	96	dělníci a provozní pracovníci	183,89
48	Hygienická služba	1			
49	Ostatní zdravotnická zařízení	-			

Zdravotnictví okresu Hodonín

97 Průměrná měsíční mzda v Kč			135 Nemocnice TGM Hodonín, Hodonín			
98		Celkem	12 184	136	počet lůžek k 31.12.	232
99		z toho: lékaři	23 891	137	počet hospitalizovaných	8 780
100		SZP	11 271	138	prům. obs. lůžka na 1 úvazek lékaře/den	8,0
101 Doplnující ukazatele				139	prům. obs. lůžka na 1 SZP u lůžka/den	1,3
102	b	Ošetření (vyšetření) v ambulantní péči (bez SVLS)	2 250 233	140	využití lůžek ve dnech	271,2
103	b	na 1 obyvatele	14,0	141	průměrná ošetrovací doba	7,2
104		Výdaje VZP na 1 standardizovaného pojištěnce	.	142	náklady na 1 ošetrovací den	2 320
105 Zdravotní stav				143 Okresní nemocnice Kyjov, Kyjov		
106		Pracovní neschopnost		144	počet lůžek k 31.12.	630
107		prům. počet nemocensky pojištěných	55 535	145	počet hospitalizovaných	19 476
108		hlášené případy - absolutně	49 747	146	prům. obs. lůžka na 1 úvazek lékaře/den	6,8
109		na 100 pojištěnců	89,6	147	prům. obs. lůžka na 1 SZP u lůžka/den	1,5
110		průměrné trvání 1 případu	32,5	148	využití lůžek ve dnech	248,4
111		průměrné % pracovní neschopnosti	7,951	149	průměrná ošetrovací doba	8,0
112		Hlášená onemocnění		150	náklady na 1 ošetrovací den	2 136
113		jiné infekce způsobené salmonelami (A02)	759			
114		spála (A38)	50			
115		virová encefalitida přen.klíšťaty (A84)	-			
116		plané neštovice (B01)	942			
117		zarděnky (B06)	-			
118		akutní virová hepatitida A (B15)	-			
119		akutní virová hepatitida B (B16)	5			
120		virová hepatitida ostatní (B17-19)	11			
121		epidemický zánět příušnic (B26)	-			
122		infekční mononukleóza (B27)	33			
123		scabies - svrab (B86)	46			
124		bakteriální meningitida (G00)	5			
125	c	syfilis (A50-53)	1			
126	c	gonokoková infekce (A54)	10			
127	d	TBC celkem (A15-19)	18			
128		z toho: dýchacího ústrojí (A15-16)	10			
129	e	zhoubné novotvary a nov. in situ (C00-97)(D00-09)	873			
130		Sebevraždy (X60-84)	30			
131	f	Živě narození s vrozenou vadou	31			
132	f	Počet hlášených vrozených vad	35			
133		Počet léčených diabetiků k 31.12.	8 955			
134	g	Počet žen užívajících antikoncepci k 31.12.	13 612			

Zdravotnictví okresu Vyškov

1	Demografie		50	Lékařská péče celkem	
2	Počet obyvatel k 1.7.	86 701	51	Počet obyvatel na 1 lékárnu	7 226
3	z toho : ženy	44 233	52	Farmaceuti (PP)	31,06
4	Počet obyvatel k 31.12.	86 715	53	Farmaceut. laboranti (PP)	32,66
5	z toho: ženy celkem	44 209	54	Počet exped. receptů a poukazů	693 543
6	z toho: ženy 15-49 let	21 639	55 a	Tržby za léčiva a PZT na 1 obyvatele	2 278
7	děti (0-14 let)	14 501	56	Lůžka	
8	dorost (15-19 let)	6 075	57	Lůžka v resortu zdrav. celkem	520
9	Index stáří	85,6	58	v tom: nemocnice celkem	520
10	Mrtvě narození	1	59	na 10 tis. ob. k 31.12.	60,0
11	Živě narození	735	60	z toho: privátní nemocnice	-
12	na 1 000 obyvatel	8,5	61	LDN	-
13	Zemřelí do 28 dnů	-	62	léčebny TRN	-
14	na 1 000 živě narozených	-	63	psychiatrické léčebny	-
15	Zemřelí do 1 roku	2	64	lázeňské léčebny	-
16	na 1 000 živě narozených	2,7	65	ostatní lůžková zařízení	-
17	Zemřelí celkem	951	66	Lékaři (PP)	
18	na 1 000 obyvatel	11,0	67	Lůžková péče celkem	50,56
19	z toho: novotvary	233	68	v tom: nemocnice	50,56
20	nemoci oběhové	596	69	LDN	-
21	poranění a otravy	48	70	léčebny TRN	-
22	Standardizovaná úmrtnost celkem	870,3	71	psychiatrické léčebny	-
23	z toho: muži	1 158,0	72	lázeňské léčebny	-
24	ženy	642,4	73	ostatní lůžková zařízení	-
25	Potraty	329	74	Ambulantní péče celkem	170,11
26	na 1 000 žen fertilního věku (15-49 let)	15,2	75	v tom: amb. části nemocnic	36,05
27	z toho: UPT	255	76	amb. části ost. lůžkových zařízení	-
28	na 1 000 žen fertilního věku	11,8	77	samostatná amb. zařízení celkem	134,06
29	Sňatky	464	78	z toho: PL pro dospělé	35,00
30	na 1 000 obyvatel	5,4	79	PL pro děti a dorost	18,00
31	Rozvody	193	80	PL stomatolog	40,57
32	na 1 000 obyvatel	2,2	81	PL gynekolog	5,00
33	Počty zdravotnických zařízení		82	ost. special.(bezSVLS)	31,43
34	Nemocnice	1	83	SVLS	11,65
35	z toho: privátní	-	84	Ostatní zdravotnická zařízení	7,20
36	Léčebny pro dlouhodobě nemocné	-	85	Evidenční počet pracovníků (PP)	
37	Léčebny TRN	-	86	Pracovníci v resortu zdrav. celkem	1 298,66
38	Psychiatrické léčebny	-	87	v tom: lékaři	227,87
39	Lázeňské léčebny	-	88	farmaceuti	31,06
40	Ostatní lůžková zařízení	-	89	zdrav. prac. s jiným VŠ vzděl.	-
41	Samostatná ambulantní zařízení	162	90	jiní odborní pracovníci (VŠ, SŠ vč. dentistů)	20,51
42	Kojenecké ústavy a dětské domovy	1	91	SZP	602,40
43	Dětská centra a stacionáře	1	92	NZP	42,00
44	Stacionáře pro dospělé	-	93	PZP	80,40
45	Zvláštní zdrav. zařízení - ostatní	15	94	pedagogičtí pracovníci	3,00
46	Léčárny	12	95	THP	85,17
47	Výdejny léků a PZT	-	96	dělníci a provozní pracovníci	206,25
48	Hygienická služba	1			
49	Ostatní zdravotnická zařízení	-			

Zdravotnictví okresu Vyškov

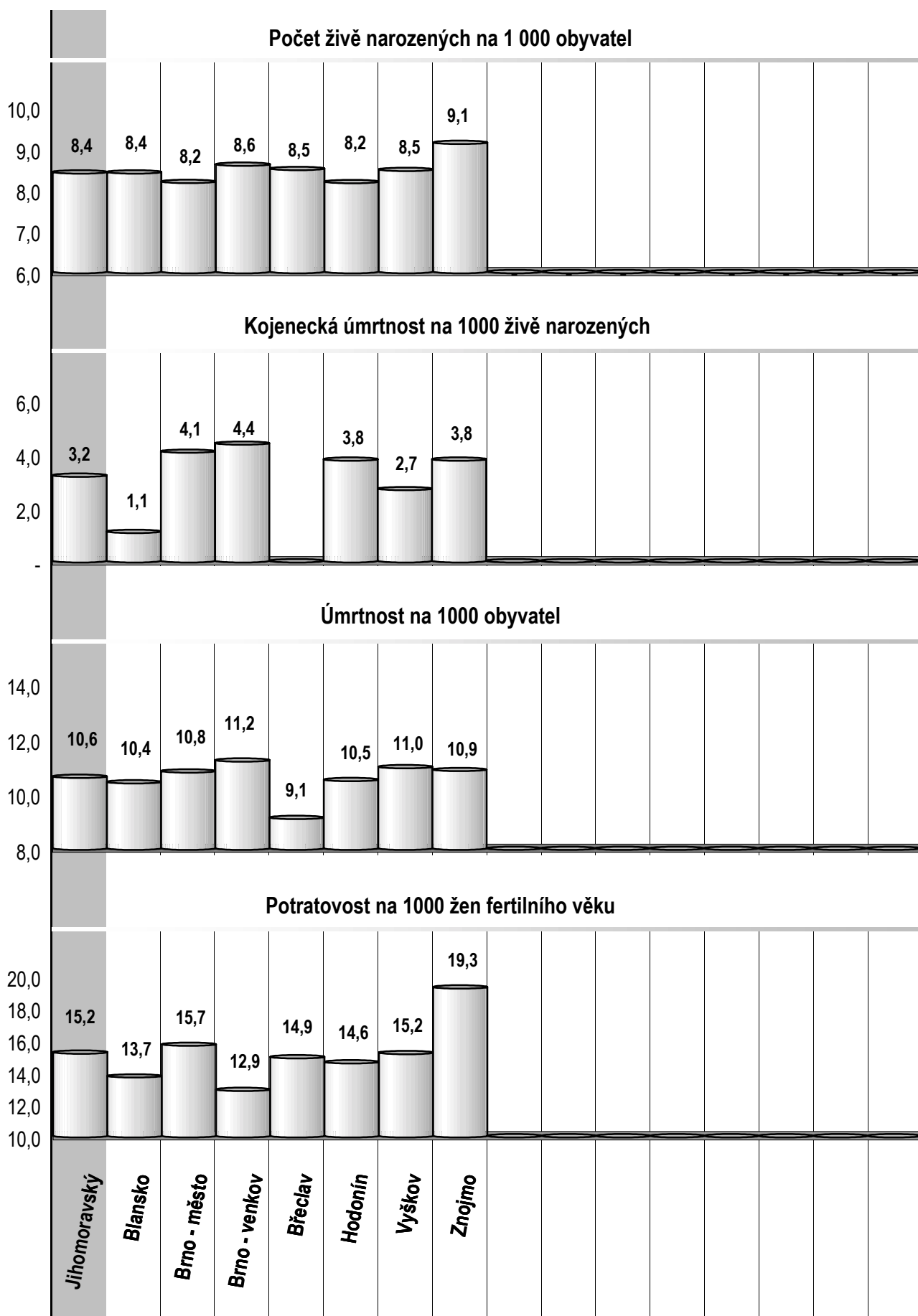
97 Průměrná měsíční mzda v Kč			135 Nemocnice s poliklinikou ve Vyškově, Vyškov			
98		Celkem	12 051	136	počet lůžek k 31.12.	520
99		z toho: lékaři	23 653	137	počet hospitalizovaných	14 580
100		SZP	11 464	138	prům. obs. lůžka na 1 úvazek lékaře/den	8,7
101 Doplnující ukazatele				139	prům. obs. lůžka na 1 SZP u lůžka/den	2,2
102	b	Ošetření (vyšetření) v ambulantní péči (bez SVLS)	1 079 441	140	využití lůžek ve dnech	310,0
103	b	na 1 obyvatele	12,5	141	průměrná ošetrovací doba	11,1
104		Výdaje VZP na 1 standardizovaného pojištěnce	.	142	náklady na 1 ošetrovací den	^
105 Zdravotní stav						
106		Pracovní neschopnost				
107		prům. počet nemocensky pojištěných	27 983			
108		hlášené případy - absolutně	26 320			
109		na 100 pojištěnců	94,1			
110		průměrné trvání 1 případu	24,8			
111		průměrné % pracovní neschopnosti	6,367			
112		Hlášená onemocnění				
113		jiné infekce způsobené salmonelami (A02)	462			
114		spála (A38)	12			
115		virová encefalitida přen.klíšťaty (A84)	1			
116		plané neštovice (B01)	314			
117		zarděnky (B06)	1			
118		akutní virová hepatitida A (B15)	1			
119		akutní virová hepatitida B (B16)	1			
120		virová hepatitida ostatní (B17-19)	3			
121		epidemický zánět příušnic (B26)	-			
122		infekční mononukleóza (B27)	6			
123		scabies - svrab (B86)	47			
124		bakteriální meningitida (G00)	1			
125	c	syfilis (A50-53)	-			
126	c	gonokoková infekce (A54)	2			
127	d	TBC celkem (A15-19)	11			
128		z toho: dýchacího ústrojí (A15-16)	8			
129	e	zhoubné novotvary a nov. in situ (C00-97)(D00-09)	559			
130		Sebevraždy (X60-84)	13			
131	f	Živě narození s vrozenou vadou	55			
132	f	Počet hlášených vrozených vad	69			
133		Počet léčených diabetiků k 31.12.	4 135			
134	g	Počet žen užívajících antikoncepci k 31.12.	6 473			

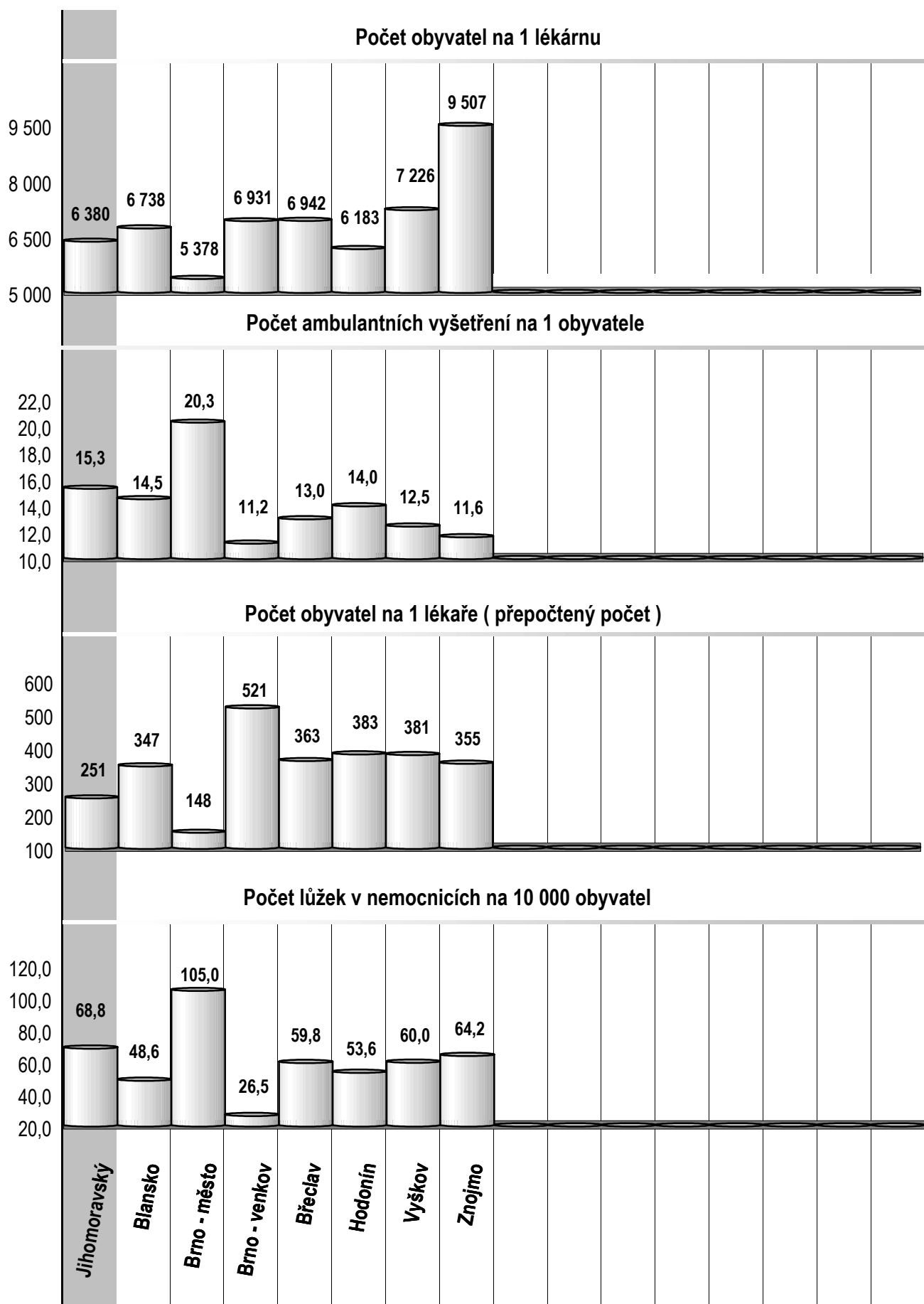
Zdravotnictví okresu Znojmo

1	Demografie		50	Lékařská péče celkem	
2	Počet obyvatel k 1.7.	114 124	51	Počet obyvatel na 1 lékárnu	9 507
3	z toho : ženy	58 119	52	Farmaceuti (PP)	37,12
4	Počet obyvatel k 31.12.	114 087	53	Farmaceut. laboranti (PP)	40,70
5	z toho: ženy celkem	58 129	54	Počet exped. receptů a poukazů	903 149
6	z toho: ženy 15-49 let	29 031	55 a	Tržby za léčiva a PZT na 1 obyvatele	2 638
7	děti (0-14 let)	19 811	56	Lůžka	
8	dorost (15-19 let)	8 273	57	Lůžka v resortu zdrav. celkem	732
9	Index stáří	76,2	58	v tom: nemocnice celkem	732
10	Mrtvě narození	3	59	na 10 tis. ob. k 31.12.	64,2
11	Živě narození	1 042	60	z toho: privátní nemocnice	-
12	na 1 000 obyvatel	9,1	61	LDN	-
13	Zemřelí do 28 dnů	2	62	léčebny TRN	-
14	na 1 000 živě narozených	1,9	63	psychiatrické léčebny	-
15	Zemřelí do 1 roku	4	64	lázeňské léčebny	-
16	na 1 000 živě narozených	3,8	65	ostatní lůžková zařízení	-
17	Zemřelí celkem	1 240	66	Lékaři (PP)	
18	na 1 000 obyvatel	10,9	67	Lůžková péče celkem	87,74
19	z toho: novotvary	319	68	v tom: nemocnice	87,74
20	nemoci oběhové	699	69	LDN	-
21	poranění a otravy	77	70	léčebny TRN	-
22	Standardizovaná úmrtnost celkem	935,5	71	psychiatrické léčebny	-
23	z toho: muži	1 240,2	72	lázeňské léčebny	-
24	ženy	718,4	73	ostatní lůžková zařízení	-
25	Potraty	559	74	Ambulantní péče celkem	227,11
26	na 1 000 žen fertilního věku (15-49 let)	19,3	75	v tom: amb. části nemocnic	54,34
27	z toho: UPT	389	76	amb. části ost. lůžkových zařízení	-
28	na 1 000 žen fertilního věku	13,4	77	samostatná amb. zařízení celkem	172,77
29	Sňatky	586	78	z toho: PL pro dospělé	53,20
30	na 1 000 obyvatel	5,1	79	PL pro děti a dorost	23,00
31	Rozvody	259	80	PL stomatolog	56,40
32	na 1 000 obyvatel	2,3	81	PL gynekolog	8,20
33	Počty zdravotnických zařízení		82	ost. special.(bezSVLS)	25,47
34	Nemocnice	1	83	SVLS	21,51
35	z toho: privátní	-	84	Ostatní zdravotnická zařízení	6,90
36	Léčebny pro dlouhodobě nemocné	-	85	Evidenční počet pracovníků (PP)	
37	Léčebny TRN	-	86	Pracovníci v resortu zdrav. celkem	1 735,79
38	Psychiatrické léčebny	-	87	v tom: lékaři	321,75
39	Lázeňské léčebny	-	88	farmaceuti	37,12
40	Ostatní lůžková zařízení	-	89	zdrav. prac. s jiným VŠ vzděl.	3,00
41	Samostatná ambulantní zařízení	181	90	jiní odborní pracovníci (VŠ, SŠ vč. dentistů)	16,00
42	Kojenecké ústavy a dětské domovy	-	91	SZP	918,58
43	Dětská centra a stacionáře	1	92	NZP	34,10
44	Stacionáře pro dospělé	-	93	PZP	121,47
45	Zvláštní zdrav. zařízení - ostatní	2	94	pedagogičtí pracovníci	-
46	Léčebny	12	95	THP	89,26
47	Výdejny léků a PZT	-	96	dělníci a provozní pracovníci	194,51
48	Hygienická služba	1			
49	Ostatní zdravotnická zařízení	-			

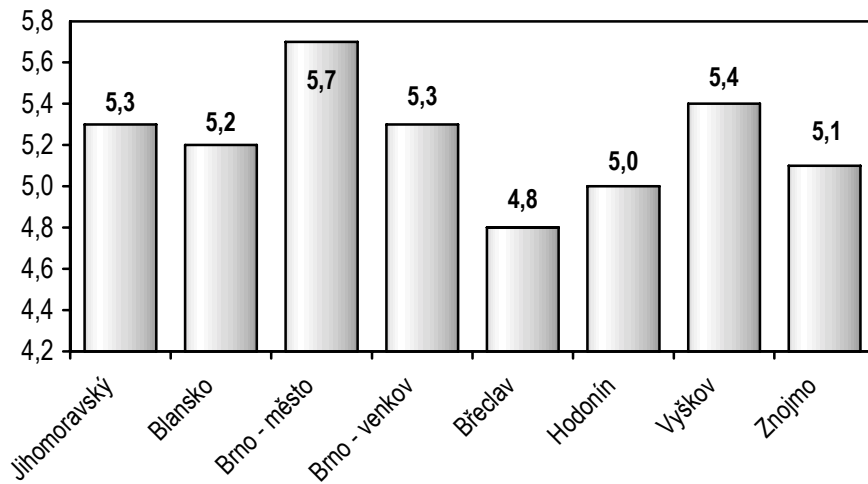
Zdravotnictví okresu Znojmo

97 Průměrná měsíční mzda v Kč			135 Okresní nemocnice s poliklinikou, Znojmo			
98		Celkem	12 759	136	počet lůžek k 31.12.	732
99		z toho: lékaři	24 393	137	počet hospitalizovaných	19 528
100		SZP	11 649	138	prům. obs. lůžka na 1 úvazek lékaře/den	6,1
101 Doplnující ukazatele				139	prům. obs. lůžka na 1 SZP u lůžka/den	1,6
102	b	Ošetření (vyšetření) v ambulantní péči (bez SVLS)	1 329 249	140	využití lůžek ve dnech	264,8
103	b	na 1 obyvatele	11,6	141	průměrná ošetrovací doba	10,0
104		Výdaje VZP na 1 standardizovaného pojištěnce	.	142	náklady na 1 ošetrovací den	2 378
105 Zdravotní stav						
106		Pracovní neschopnost				
107		prům. počet nemocensky pojištěných	37 431			
108		hlášené případy - absolutně	32 424			
109		na 100 pojištěnců	86,6			
110		průměrné trvání 1 případu	28,3			
111		průměrné % pracovní neschopnosti	6,703			
112		Hlášená onemocnění				
113		jiné infekce způsobené salmonelami (A02)	616			
114		spála (A38)	44			
115		virová encefalitida přen.klíšťaty (A84)	2			
116		plané neštovice (B01)	61			
117		zarděnky (B06)	1			
118		akutní virová hepatitida A (B15)	1			
119		akutní virová hepatitida B (B16)	5			
120		virová hepatitida ostatní (B17-19)	1			
121		epidemický zánět příušnic (B26)	1			
122		infekční mononukleóza (B27)	22			
123		scabies - svrab (B86)	30			
124		bakteriální meningitida (G00)	2			
125	c	syfilis (A50-53)	12			
126	c	gonokoková infekce (A54)	23			
127	d	TBC celkem (A15-19)	11			
128		z toho: dýchacího ústrojí (A15-16)	8			
129	e	zhoubné novotvary a nov. in situ (C00-97)(D00-09)	657			
130		Sebevraždy (X60-84)	20			
131	f	Živě narození s vrozenou vadou	24			
132	f	Počet hlášených vrozených vad	31			
133		Počet léčených diabetiků k 31.12.	6 495			
134	g	Počet žen užívajících antikoncepci k 31.12.	11 046			

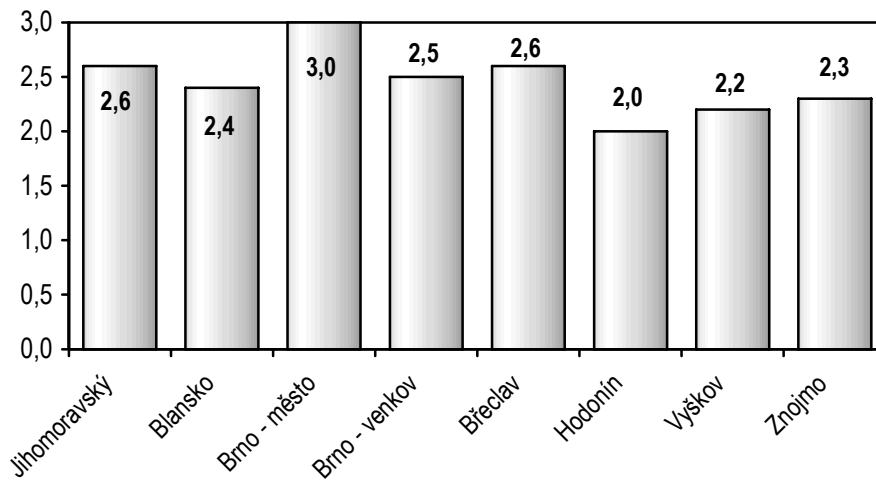




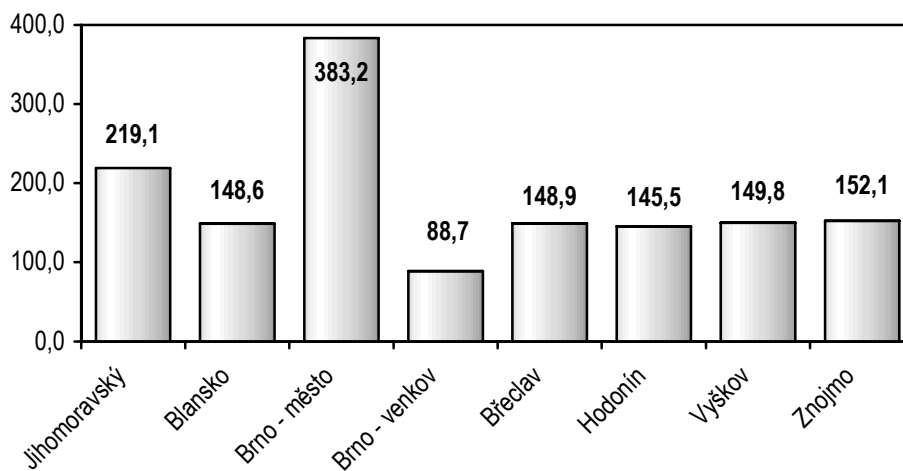
Sňatky na 1 000 obyvatel



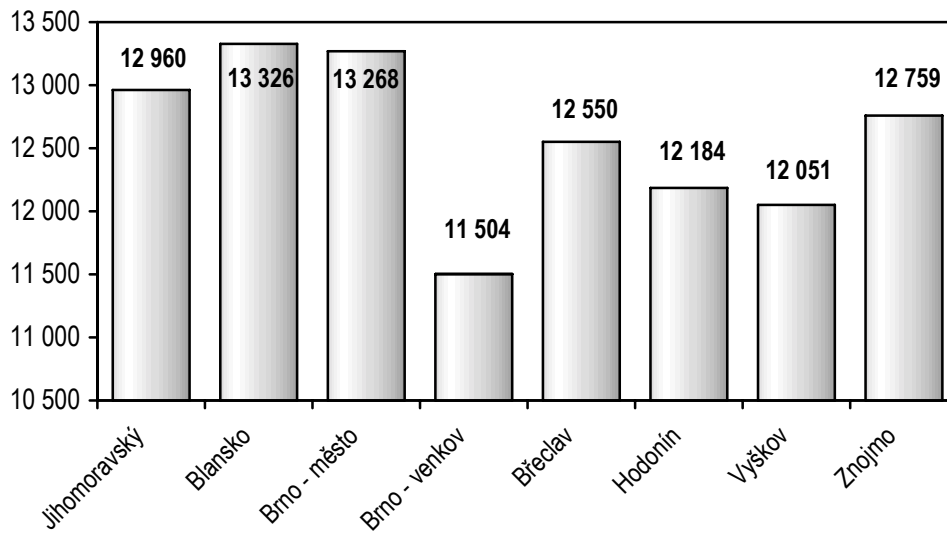
Rozvody na 1 000 obyvatel



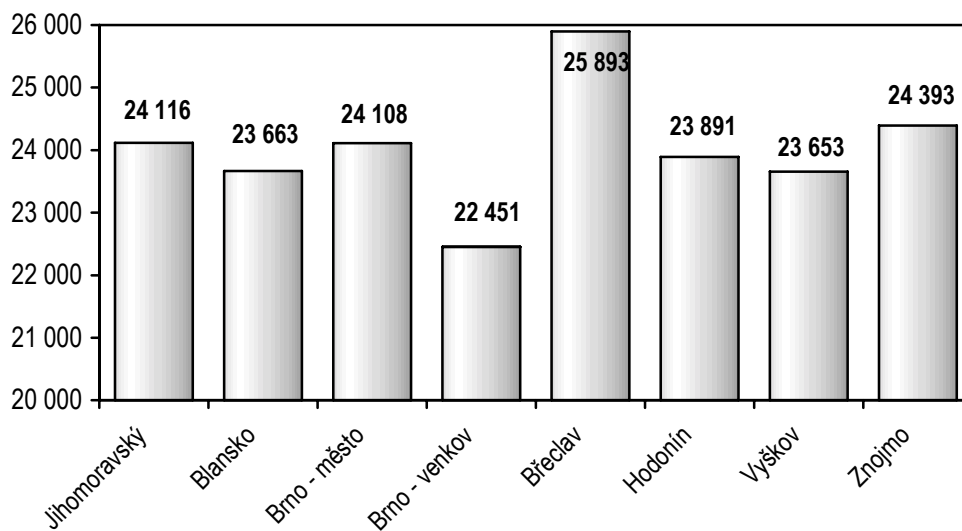
Evidenční počet pracovníků na 10 000 obyvatel



Průměrná měsíční mzda celkem



Průměrná měsíční mzda lékařů



Zkratky

LDN	léčebna pro dlouhodobě nemocné
LSPP	lékařská služba první pomoci
NZP	nižší zdravotničtí pracovníci
PL	praktický lékař
PP	přepočtený počet
PZP	pomocní zdravotničtí pracovníci
PZT	prostředky zdravotní techniky
SVLS	společné vyšetřovací a léčebné složky
SZP	střední zdravotničtí pracovníci
THP	technicko - hospodářští pracovníci
TBC	tuberkulóza
TRN	TBC + respirační nemoci
UPT	umělé přerušování těhotenství
VZP	Všeobecná zdravotní pojišťovna

Definice pojmů

Index stáří: - počet osob ve věku 60-ti let a více na 100 osob ve věku 0 - 14 let (k 31.12.)

Úmrtnost:

standardizovaná - úmrtnost teoretické evropské populace („evropského standardu“) vypočtená z jednotlivých specifických úmrtností konkrétní populace

kojenecká - počet zemřelých do 1 roku věku na 1 000 živě narozených

novorozenecká - počet zemřelých do 28 dnů věku na 1 000 živě narozených.

Průměrné procento pracovní neschopnosti - podíl kalendářních dnů pracovní neschopnosti na celkovém kalendářním fondu ve sledovaném období.

Přepočtený počet pracovníků - součet úvazků jednotlivých pracovníků zdravotnických zařízení, přepočtený podle délky plné týdenní pracovní doby, stanovené pro dané zařízení či pracoviště. Obvyklá délka pracovní doby je 42,5 hodin týdně, dále to může být 36 hodin (např. rtg. pracoviště), 40 hodin (např. sestry v třísměnném provozu), 41 hodin nebo 42 hodin týdně.

Evidenční počet pracovníků - počet pracovníků všech kategorií, stálých i dočasných, daného zařízení či pracoviště, kteří jsou k němu v pracovním, služebním či členském poměru (mají pracovní smlouvu).

Využití lůžek ve dnech (maximální lůžkové kapacity) -

= ošetrovací dny / průměrný počet lůžek