

Zdravotnictví
Jihomoravského kraje 2001

Vydal Ústav zdravotnických informací a statistiky České republiky
© ÚZIS ČR, 2002
ISBN: 80-7280-113-9

Obsah:

Úvod	3
Poznámky	5

Tabulková část

Zdravotnictví Jihomoravského kraje	6
Zdravotnictví okresu Blansko	8
Zdravotnictví okresu Brno-město	10
Zdravotnictví okresu Brno-venkov	14
Zdravotnictví okresu Břeclav	16
Zdravotnictví okresu Hodonín	18
Zdravotnictví okresu Vyškov	20
Zdravotnictví okresu Znojmo	22
Financování zdravotnictví v ČR v roce 2001	24

Grafická část

Počet živě narozených na 1 000 obyvatel	25
Kojenecká úmrtnost na 1 000 živě narozených	25
Úmrtnost na 1 000 obyvatel	25
Potrátovost na 1 000 žen fertilního věku	25
Počet obyvatel na 1 lékárnu	26
Počet ambulantních ošetření/vyšetření na 1 obyvatele	26
Počet obyvatel na 1 lékaře (přepočtený počet)	26
Počet lůžek v nemocnicích na 10 000 obyvatel	26
Sňatky na 1 000 obyvatel	27
Rozvody na 1 000 obyvatel	27
Evidenční počet pracovníků ve zdravotnictví na 10 000 obyvatel.....	27
Průměrná měsíční mzda celkem (odměňované dle zákona 143/92 Sb. v platném znění)	28
Průměrná měsíční mzda lékařů (odměňované dle zákona 143/92 Sb. v platném znění)	28
Průměrná měsíční mzda SZP (odměňované dle zákona 143/92 Sb. v platném znění)	28
Zkratky, definice pojmů	29

Úvod

Publikace Zdravotnictví Jihomoravského kraje je přehled základních údajů o zdravotnictví v okresech Jihomoravského kraje v roce 2001. Úvodní část popisuje demografickou situaci, uvádí počet obyvatel, počet narozených a zemřelých, počet potratů, počet sňatků a rozvodů a základní demografické ukazatele jako je novorozenecká a kojenecká úmrtnost. Další část publikace poskytuje informace o síti zdravotnických zařízení všech rezortů, uvádí počet lůžek a přepočtený počet lékařů podle druhu zařízení, přepočtený evidenční počet pracovníků podle kategorií, průměrnou měsíční mzdu, počet ošetření v ambulantní péči a některé další doplňující ukazatele. Zdravotní stav obyvatelstva popisují základní ukazatelé pracovní neschopnosti, povinně hlášená infekční onemocnění, vrozené vady, zhoubné novotvary, sebevraždy, údaje o počtu léčených diabetiků a počtu žen užívajících antikoncepci.

Každý okres je zpracován samostatně, sumární data o kapacitě a činnosti zdravotnických zařízení v okrese jsou doplněna informacemi o jednotlivých nemocnicích, jejichž činnost je charakterizována základními ukazateli lůžkové péče jako je počet lůžek, počet hospitalizovaných, využití lůžek ve dnech, průměrná ošetřovací doba, průměrný počet obsazených lůžek a náklady na jeden ošetřovací den. Přímo řízené organizace jsou započítány do okresu podle svého umístění. Všechny publikované údaje o kapacitě a činnosti zdravotnických zařízení se týkají zdravotnických zařízení všech rezortů

Zdrojem dat je Národní zdravotnický informační systém a Český statistický úřad.

Děkujeme touto cestou ředitelům zdravotnických zařízení za souhlas k publikování individuálních údajů, které máme k dispozici z rutinních statistických zjišťování v rámci Programu statistických zjišťování a které v souladu s § 17 zákona č. 89/1995 Sb. o státní statistické službě, v platném znění, publikujeme.

Údaje zdravotnických zařízení, která nedala k publikování souhlas, jsou zahrnuty do krajského a okresního sumáře, údaj za okres je však publikován pouze tehdy, pokud nelze určit nebo zjistit, kterého zařízení se tento údaj týká.

Pokud není uvedeno jinak, prezentované údaje se týkají roku 2001 a jsou napočteny na obyvatelstvo k 1.7.2001. Údaje týkající se zdravotnických zařízení a pracovníků jsou uváděny k 31.12.2001. Ženy ve věku 15-49 let, děti (0-14 let) a dorost (15-19 let) jsou se stavem k 31.12.2000.

Zpracoval ÚZIS ČR
pracoviště pro Jihomoravský kraj
FN U sv. Anny, Výstavní 17/19, 603 00 Brno
telefon: 05-43184164
e-mail: pazourkova@uzis.cz
<http://www.uzis.cz>

V publikaci jsou uvedeny Poměrné náklady na 1 ošetrovací den. Jde o údaj, který využívá data z ročního statistického výkazu E(MZ)6-12 (dále jen E612) o ekonomice zdravotnického zařízení (dále ZZ), které vede podvojný účetnictví a jeho Přílohy č. 1.

Poměrné náklady na 1 ošetrovací den jsou vypočítány podle následujícího vzorce:

Poměrné náklady na 1 ošetrovací den = $L \cdot \{1 + (D + J + N) / (L + A)\} / T$, kde:

L = náklady na lůžkovou zdravotní péči (viz výkaz E612, ř. 30, sl. 2)

D = náklady na zdravotní dopravu (viz výkaz E612, ř. 30, sl. 4)

J = náklady na jinou zdravotní péči (viz výkaz E612, ř. 30, sl. 5)

N = náklady na výkony nezdravotní (viz výkaz E612, ř. 30, sl. 6)

A = náklady na ambulantní péči (viz výkaz E612, ř. 30, sl. 3)

T = počet ošetrovacích dnů (viz výkaz E612, Příloha 1, ř. 33, sl. 1))

Tato metoda není zcela exaktní z hlediska ekonomů, ale poskytuje orientační hodnotu nákladů na 1 ošetrovací den, která v sobě zahrnuje podíly z nákladů, které není možné vyčlenit specificky pro lůžkovou část.

Poznámky

Ženy 15-49 let; děti 0-14 let; dorost 15-19 let, index stáří (řádek 6, 7, 8, 9)
= údaje k 31.12.2000

Tržby za léčiva a PZT na 1 obyvatele (řádek 55)
= za recepty a poukazy vč. doplatků, volný prodej

Ošetření (vyšetření) v ambulantní péči (bez SVLS),
Ošetření (vyšetření) v ambulantní péči (bez SVLS) na 1 obyvatele
(řádek 102, 103)
= včetně vyšetření LSPP

Syfilis, Gonokoková infekce (řádek 125, 126)
= údaj bez cizinců a bezdomovců

TBC celkem (řádek 127)
**= TBC nově zjištěná + recidivy, bakteriologicky ověřená i neověřená;
údaj za kraj včetně cizinců a bezdomovců**

Zhoubné novotvary a novotvary in situ (řádek 129)
**= předběžné údaje za rok 2000;
údaj za kraj včetně bezdomovců**

Živě narození s vrozenou vadou, Počet hlášených vrozených vad (řádek 131, 132)
**= živě narození s vrozenou vadou (resp. počet hlášených vrozených vad)
zjištěnou do 1 roku života**

Počet žen užívajících antikoncepci k 31. 12. (řádek 134)
= počet žen užívajících antikoncepci hormonální i nitroděložní

Značky v tabulkách

Ležatá čárka (-)	v tabulce na místě čísla značí, že se jev nevyskytoval
Nula (0; 0,0; 0,00)	znamená, že se jev vyskytl, ale hodnota vypočteného ukazatele je menší než polovina jednotky použité v tabulce
Tečka (.)	na místě čísla značí, že údaj není k dispozici nebo je nespolehlivý
Ležatý křížek (x)	značí, že zápis není možný z logických důvodů
Stříška (^)	ke zveřejnění údajů nebyl dán souhlas

Zdravotnictví - Jihomoravský kraj

1 Demografie		50 Lékárenská péče celkem		
2	Počet obyvatel k 1.7.	1 133 145	51 Počet obyvatel na 1 lékárnu	6 213
3	z toho : ženy	583 211	52 Farmaceuti (PP)	631,94
4	Počet obyvatel k 31.12.	1 130 676	53 Farmaceut. laboranti (PP)	556,84
5	z toho: ženy celkem	582 199	54 Počet exped. receptů a poukazů	11 413 122
6	ženy 15-49 let	285 648	55 Tržby za léčiva a PZT na 1 obyvatele	3 713
7	děti (0-14 let)	181 603	56 Lůžka	
8	dorost (15-19 let)	77 161	57 Lůžka celkem	9 838
9	Index stáří	89,7	58 v tom: nemocnice celkem	8 226
10	Mrtvě narození	18	59 na 10 tis. ob. k 31.12.	72,8
11	Živě narození	9 626	60 z toho: privátní nemocnice	586
12	na 1 000 obyvatel	8,5	61 LDN	423
13	Zemřelí do 28 dnů	15	62 léčebny TRN	-
14	na 1 000 živě narozených	1,6	63 psychiatrické léčebny	817
15	Zemřelí do 1 roku	29	64 lázeňské léčebny	180
16	na 1 000 živě narozených	3,0	65 ostatní lůžková zařízení	192
17	Zemřelí celkem	11 656	66 Lékaři (PP)	
18	na 1 000 obyvatel	10,3	67 Lůžková péče celkem	1 217,28
19	z toho: novotvary	3 004	68 v tom: nemocnice	1 152,66
20	nemoci oběhové	6 478	69 LDN	15,30
21	poranění a otravy	762	70 léčebny TRN	-
22	Standardizovaná úmrtnost celkem	817,5	71 psychiatrické léčebny	39,22
23	z toho: muži	1 073,5	72 lázeňské léčebny	3,00
24	ženy	634,0	73 ostatní lůžková zařízení	7,10
25	Potraty	4 103	74 Ambulantní péče celkem	3 398,04
26	na 1 000 žen fertilního věku (15-49 let)	14,4	75 v tom: amb. části nemocnic	947,18
27	z toho: UPT	2 921	76 amb. části ost. lůžkových zařízení	8,19
28	na 1 000 žen fertilního věku	10,2	77 samostatná amb. zařízení celkem	2 442,67
29	Sňatky	5 602	78 z toho: PL pro dospělé	526,60
30	na 1 000 obyvatel	4,9	79 PL pro děti a dorost	229,24
31	Rozvody	3 102	80 PL stomatolog	639,45
32	na 1 000 obyvatel	2,7	81 PL gynekolog	110,63
33 Počty zdravotnických zařízení			82 ost. special. (bez SVLS)	567,25
34	Nemocnice	24	83 SVLS	389,33
35	z toho: privátní	6	84 Ostatní zdravotnická zařízení	103,41
36	Léčebny pro dlouhodobě nemocné	3	85 Evidenční počet pracovníků (PP)	
37	Léčebny TRN	-	86 Pracovníci celkem	25 731,20
38	Psychiatrické léčebny	1	87 v tom: lékaři	4 718,73
39	Lázeňské léčebny	1	88 farmaceuti	634,54
40	Ostatní lůžková zařízení	4	89 zdrav. prac. s jiným VŠ vzděl.	41,94
41	Samostatná ambulantní zařízení	2 470	90 jiní odborní pracovníci (VŠ, SŠ vč. dentistů)	546,42
42	Kojenecké ústavy a dětské domovy	3	91 SZP	12 892,56
43	Dětská centra a stacionáře	9	92 NZP	495,46
44	Stacionáře pro dospělé	4	93 PZP	2 200,98
45	Zvláštní zdrav. zařízení - ostatní	46	94 pedagogičtí pracovníci	63,96
46	Léčebny	182	95 THP	1 910,92
47	Výdejny léků a PZT	17	96 dělníci a provozní pracovníci	2 225,69
48	Hygienická služba	8		
49	Ostatní zdravotnická zařízení	3		

Zdravotnictví - Jihomoravský kraj

97 Průměrná měsíční mzda v Kč			135 Nemocnice Jihomoravský kraj		
98	Celkem	15 023	136	počet lůžek k 31.12.	8 226
99	z toho: lékaři	28 310	137	počet hospitalizovaných	251 554
100	SZP	13 945	138	prům. obs. lůžka na 1 úvazek lékaře/den	5,4
101 Doplnující ukazatele			139	prům. obs. lůžka na 1 SZP u lůžka/den	1,5
102	Ošetření (vyšetření) v ambulantní péči (bez SVLS)	17 556 401	140	využití lůžek ve dnech	277,4
103	na 1 obyvatele	15,5	141	průměrná ošetrovací doba	9,1
104	Výdaje VZP na 1 standardizovaného pojištěnce	.	142	náklady na 1 ošetrovací den	2 813
105 Zdravotní stav					
106	Pracovní neschopnost				
107	prům. počet nemocensky pojištěných	496 036			
108	hlášené případy - absolutně	429 520			
109	na 100 pojištěnců	86,6			
110	průměrné trvání 1 případu	30,2			
111	průměrné % pracovní neschopnosti	7,155			
112	Hlášená onemocnění				
113	jiné infekce způsobené salmonelami (A02)	5 569			
114	spála (A38)	374			
115	virová encefalitida přen.klíšťaty (A84)	54			
116	plané neštovice (B01)	3 340			
117	zarděnky (B06)	28			
118	akutní virová hepatitida A (B15)	45			
119	akutní virová hepatitida B (B16)	20			
120	virová hepatitida ostatní (B17-19)	71			
121	epidemický zánět příušnic (B26)	7			
122	infekční mononukleóza (B27)	340			
123	scabies - svrab (B86)	437			
124	bakteriální meningitida (G00)	17			
125	syfilis (A50-53)	32			
126	gonokoková infekce (A54)	100			
127	TBC celkem (A15-19)	121			
128	z toho: dýchacího ústrojí (A15-16)	104			
129	zhoubné novotvary a nov. in situ (C00-97)(D00-09)	6 351			
130	Počet sebevražd (X60-84)	165			
131	Živě narození s vrozenou vadou	276			
132	Počet hlášených vrozených vad	354			
133	Počet léčených diabetiků k 31.12.	67 017			
134	Počet žen užívajících antikoncepci k 31.12.	116 251			

Zdravotnictví okresu Blansko

1 Demografie		50 Lékárenská péče celkem		
2	Počet obyvatel k 1.7.	108 043	51 Počet obyvatel na 1 lékárnu	6 352
3	z toho : ženy	55 046	52 Farmaceuti (PP)	51,13
4	Počet obyvatel k 31.12.	107 991	53 Farmaceut. laboranti (PP)	46,10
5	z toho: ženy celkem	55 040	54 Počet exped. receptů a poukazů	1 281 883
6	ženy 15-49 let	26 726	55 Tržby za léčiva a PZT na 1 obyvatele	3 331
7	děti (0-14 let)	17 989	56 Lůžka	
8	dorost (15-19 let)	7 467	57 Lůžka celkem	796
9	Index stáří	84,9	58 v tom: nemocnice celkem	534
10	Mrtvě narození	2	59 na 10 tis. ob. k 31.12.	49,4
11	Živě narození	904	60 z toho: privátní nemocnice	321
12	na 1 000 obyvatel	8,4	61 LDN	120
13	Zemřelí do 28 dnů	2	62 léčebny TRN	-
14	na 1 000 živě narozených	2,2	63 psychiatrické léčebny	-
15	Zemřelí do 1 roku	3	64 lázeňské léčebny	-
16	na 1 000 živě narozených	3,3	65 ostatní lůžková zařízení	142
17	Zemřelí celkem	1 117	66 Lékaři (PP)	
18	na 1 000 obyvatel	10,3	67 Lůžková péče celkem	82,35
19	z toho: novotvary	269	68 v tom: nemocnice	74,45
20	nemoci oběhové	684	69 LDN	4,30
21	poranění a otravy	75	70 léčebny TRN	-
22	Standardizovaná úmrtnost celkem	846,9	71 psychiatrické léčebny	-
23	z toho: muži	1 090,2	72 lázeňské léčebny	-
24	ženy	665,2	73 ostatní lůžková zařízení	3,60
25	Potraty	381	74 Ambulantní péče celkem	218,51
26	na 1 000 žen fertilního věku (15-49 let)	14,3	75 v tom: amb. části nemocnic	48,16
27	z toho: UPT	237	76 amb. části ost. lůžkových zařízení	-
28	na 1 000 žen fertilního věku	8,9	77 samostatná amb. zařízení celkem	170,35
29	Sňatky	519	78 z toho: PL pro dospělé	47,70
30	na 1 000 obyvatel	4,8	79 PL pro děti a dorost	20,05
31	Rozvody	246	80 PL stomatolog	52,80
32	na 1 000 obyvatel	2,3	81 PL gynekolog	8,40
33 Počty zdravotnických zařízení			82 ost. special. (bez SVLS)	33,10
34	Nemocnice	2	83 SVLS	16,32
35	z toho: privátní	1	84 Ostatní zdravotnická zařízení	12,56
36	Léčebny pro dlouhodobě nemocné	1	85 Evidenční počet pracovníků (PP)	
37	Léčebny TRN	-	86 Pracovníci celkem	1 652,82
38	Psychiatrické léčebny	-	87 v tom: lékaři	313,42
39	Lázeňské léčebny	-	88 farmaceuti	53,13
40	Ostatní lůžková zařízení	3	89 zdrav. prac. s jiným VŠ vzděl.	-
41	Samostatná ambulantní zařízení	203	90 jiní odborní pracovníci (VŠ, SŠ vč. dentistů)	31,89
42	Kojenecké ústavy a dětské domovy	-	91 SZP	828,56
43	Dětská centra a stacionáře	-	92 NZP	57,71
44	Stacionáře pro dospělé	-	93 PZP	122,52
45	Zvláštní zdrav. zařízení - ostatní	6	94 pedagogičtí pracovníci	4,00
46	Léárny	17	95 THP	108,26
47	Výdejny léků a PZT	-	96 dělníci a provozní pracovníci	133,33
48	Hygienická služba	1		
49	Ostatní zdravotnická zařízení	2		

Zdravotnictví okresu Blansko

97 Průměrná měsíční mzda v Kč			135 Nemocnice Blansko		
98	Celkem	15 317	136	počet lůžek k 31.12.	213
99	z toho: lékaři	27 677	137	počet hospitalizovaných	4 518
100	SZP	14 582	138	prům. obs. lůžka na 1 úvazek lékaře/den	4,4
101 Doplnující ukazatele			139	prům. obs. lůžka na 1 SZP u lůžka/den	2,2
102	Ošetření (vyšetření) v ambulantní péči (bez SVLS)	1 597 718	140	využití lůžek ve dnech	288,4
103	na 1 obyvatele	14,8	141	průměrná ošetřovací doba	13,6
104	Výdaje VZP na 1 standardizovaného pojištěnce	.	142	náklady na 1 ošetřovací den	1 803
105 Zdravotní stav			143 IN Boskovice a.s.		
106	Pracovní neschopnost		144	počet lůžek k 31.12.	321
107	prům. počet nemocensky pojištěných	39 927	145	počet hospitalizovaných	11 598
108	hlášené případy - absolutně	37 718	146	prům. obs. lůžka na 1 úvazek lékaře/den	6,8
109	na 100 pojištěnců	94,5	147	prům. obs. lůžka na 1 SZP u lůžka/den	1,6
110	průměrné trvání 1 případu	29,9	148	využití lůžek ve dnech	284,0
111	průměrné % pracovní neschopnosti	7,733	149	průměrná ošetřovací doba	7,8
112	Hlášená onemocnění		150	náklady na 1 ošetřovací den	^
113	jiné infekce způsobené salmonelami (A02)	393			
114	spála (A38)	10			
115	virová encefalitida přen.klíšťaty (A84)	4			
116	plané neštovice (B01)	401			
117	zarděnky (B06)	-			
118	akutní virová hepatitida A (B15)	1			
119	akutní virová hepatitida B (B16)	2			
120	virová hepatitida ostatní (B17-19)	12			
121	epidemický zánět příušnic (B26)	3			
122	infekční mononukleóza (B27)	20			
123	scabies - svrab (B86)	32			
124	bakteriální meningitida (G00)	3			
125	syfilis (A50-53)	1			
126	gonokoková infekce (A54)	2			
127	TBC celkem (A15-19)	19			
128	z toho: dýchacího ústrojí (A15-16)	16			
129	zhoubné novotvary a nov. in situ (C00-97)(D00-09)	664			
130	Počet sebevražd (X60-84)	11			
131	Živě narození s vrozenou vadou	27			
132	Počet hlášených vrozených vad	36			
133	Počet léčených diabetiků k 31.12.	6 037			
134	Počet žen užívajících antikoncepci k 31.12.	6 395			

Zdravotnictví okresu Brno - město

1 Demografie		50 Lékárenská péče celkem		
2	Počet obyvatel k 1.7.	378 262	51 Počet obyvatel na 1 lékárně	4 951
3	z toho : ženy	198 730	52 Farmaceuti (PP)	347,99
4	Počet obyvatel k 31.12.	376 269	53 Farmaceut. laboranti (PP)	306,97
5	z toho: ženy celkem	197 857	54 Počet exped. receptů a poukazů	4 871 894
6	ženy 15-49 let	96 457	55 Tržby za léčiva a PZT na 1 obyvatele	6 163
7	děti (0-14 let)	55 346	56 Lůžka	
8	dorost (15-19 let)	24 149	57 Lůžka celkem	5 562
9	Index stáří	107,2	58 v tom: nemocnice celkem	4 502
10	Mrtvě narození	6	59 na 10 tis. ob. k 31.12.	119,6
11	Živě narození	3 240	60 z toho: privátní nemocnice	101
12	na 1 000 obyvatel	8,6	61 LDN	243
13	Zemřelí do 28 dnů	4	62 léčebny TRN	-
14	na 1 000 živě narozených	1,2	63 psychiatrické léčebny	817
15	Zemřelí do 1 roku	11	64 lázeňské léčebny	-
16	na 1 000 živě narozených	3,4	65 ostatní lůžková zařízení	-
17	Zemřelí celkem	3 963	66 Lékaři (PP)	
18	na 1 000 obyvatel	10,5	67 Lůžková péče celkem	772,58
19	z toho: novotvary	1 026	68 v tom: nemocnice	724,36
20	nemoci oběhové	2 189	69 LDN	9,00
21	poranění a otravy	240	70 léčebny TRN	-
22	Standardizovaná úmrtnost celkem	768,5	71 psychiatrické léčebny	39,22
23	z toho: muži	983,2	72 lázeňské léčebny	-
24	ženy	627,1	73 ostatní lůžková zařízení	-
25	Potraty	1 419	74 Ambulantní péče celkem	1 910,12
26	na 1 000 žen fertilního věku (15-49 let)	14,7	75 v tom: amb. části nemocnic	671,13
27	z toho: UPT	1 011	76 amb. části ost. lůžkových zařízení	8,19
28	na 1 000 žen fertilního věku	10,5	77 samostatná amb. zařízení celkem	1 230,80
29	Sňatky	2 059	78 z toho: PL pro dospělé	193,75
30	na 1 000 obyvatel	5,4	79 PL pro děti a dorost	72,11
31	Rozvody	1 284	80 PL stomatolog	287,76
32	na 1 000 obyvatel	3,4	81 PL gynekolog	54,35
33 Počty zdravotnických zařízení			82 ost. special. (bez SVLS)	328,03
34	Nemocnice	12	83 SVLS	280,46
35	z toho: privátní	3	84 Ostatní zdravotnická zařízení	66,72
36	Léčebny pro dlouhodobě nemocné	1	85 Evidenční počet pracovníků (PP)	
37	Léčebny TRN	-	86 Pracovníci celkem	15 416,19
38	Psychiatrické léčebny	1	87 v tom: lékaři	2 749,42
39	Lázeňské léčebny	-	88 farmaceuti	348,99
40	Ostatní lůžková zařízení	-	89 zdrav. prac. s jiným VŠ vzděl.	20,10
41	Samostatná ambulantní zařízení	1 094	90 jiní odborní pracovníci (VŠ, SŠ vč. dentistů)	429,83
42	Kojenecké ústavy a dětské domovy	1	91 SZP	7 677,92
43	Dětská centra a stacionáře	6	92 NZP	203,31
44	Stacionáře pro dospělé	4	93 PZP	1 312,14
45	Zvláštní zdrav. zařízení - ostatní	10	94 pedagogičtí pracovníci	53,96
46	Léárny	76	95 THP	1 287,41
47	Výdejny léků a PZT	16	96 dělníci a provozní pracovníci	1 333,11
48	Hygienická služba	3		
49	Ostatní zdravotnická zařízení	1		

Zdravotnictví okresu Brno - město

97 Průměrná měsíční mzda v Kč			135 Fakultní nemocnice U sv. Anny, Brno		
98	Celkem	15 521	136	počet lůžek k 31.12.	966
99	z toho: lékaři	28 674	137	počet hospitalizovaných	27 585
100	SZP	14 373	138	prům. obs. lůžka na 1 úvazek lékaře/den	4,4
101 Doplnující ukazatele			139	prům. obs. lůžka na 1 SZP u lůžka/den	1,1
102	Ošetření (vyšetření) v ambulantní péči (bez SVLS)	7 927 127	140	využití lůžek ve dnech	265,0
103	na 1 obyvatele	21,0	141	průměrná ošetrovací doba	9,3
104	Výdaje VZP na 1 standardizovaného pojištěnce	.	142	náklady na 1 ošetrovací den	^
105 Zdravotní stav			143 Centrum kardiovas. a transp. chirurgie, Brno		
106	Pracovní neschopnost		144	počet lůžek k 31.12.	93
107	prům. počet nemocensky pojištěných	240 608	145	počet hospitalizovaných	2 138
108	hlášené případy - absolutně	202 090	146	prům. obs. lůžka na 1 úvazek lékaře/den	2,4
109	na 100 pojištěnců	84,0	147	prům. obs. lůžka na 1 SZP u lůžka/den	0,5
110	průměrné trvání 1 případu	29,9	148	využití lůžek ve dnech	273,6
111	průměrné % pracovní neschopnosti	6,889	149	průměrná ošetrovací doba	11,9
112	Hlášená onemocnění		150	náklady na 1 ošetrovací den	11 362
113	jiné infekce způsobené salmonelami		151 Masarykův onkologický ústav, Brno		
	(A02)	1 755	152	počet lůžek k 31.12.	205
114	spála	173	153	počet hospitalizovaných	5 846
115	virová encefalitida přen.klíšťaty	29	154	prům. obs. lůžka na 1 úvazek lékaře/den	5,6
116	plané neštovice	1 361	155	prům. obs. lůžka na 1 SZP u lůžka/den	2,3
117	zarděnky	13	156	využití lůžek ve dnech	310,8
118	akutní virová hepatitida A	37	157	průměrná ošetrovací doba	10,9
119	akutní virová hepatitida B	9	158	náklady na 1 ošetrovací den	4 706
120	virová hepatitida ostatní	29	159 Úrazová nemocnice v Brně		
121	epidemický zánět příušnic	2	160	počet lůžek k 31.12.	191
122	infekční mononukleóza	166	161	počet hospitalizovaných	6 961
123	scabies - svrab	184	162	prům. obs. lůžka na 1 úvazek lékaře/den	5,1
124	bakteriální meningitida	5	163	prům. obs. lůžka na 1 SZP u lůžka/den	1,5
125	syfilis	18	164	využití lůžek ve dnech	328,3
126	gonokoková infekce	54	165	průměrná ošetrovací doba	9,0
127	TBC celkem	54	166	náklady na 1 ošetrovací den	4 688
128	z toho: dýchacího ústrojí	47	167 RTB Holding a.s., Chirurgické sanatorium, Brno		
129	zhoubné novotvary a nov. in situ	2 191	168	počet lůžek k 31.12.	21
	(C00-97)(D00-09)		169	počet hospitalizovaných	927
130	Počet sebevražd	40	170	prům. obs. lůžka na 1 úvazek lékaře/den	0,9
131	Živě narození s vrozenou vadou	66	171	prům. obs. lůžka na 1 SZP u lůžka/den	0,8
132	Počet hlášených vrozených vad	89	172	využití lůžek ve dnech	97,1
133	Počet léčených diabetiků k 31.12.	26 414	173	průměrná ošetrovací doba	2,2
134	Počet žen užívajících antikoncepci k 31.12.	53 030	174	náklady na 1 ošetrovací den	^
	(X60-84)		175 Bakošova chirurgická nemocnice, Brno		
			176	počet lůžek k 31.12.	81
			177	počet hospitalizovaných	2 854
			178	prům. obs. lůžka na 1 úvazek lékaře/den	7,3
			179	prům. obs. lůžka na 1 SZP u lůžka/den	1,6
			180	využití lůžek ve dnech	274,7
			181	průměrná ošetrovací doba	7,8
			182	náklady na 1 ošetrovací den	2 411

Zdravotnictví okresu Brno - město

183 Delta s.r.o., Brno		
184	počet lůžek k 31.12.	69
185	počet hospitalizovaných	2 297
186	prům. obs. lůžka na 1 úvazek lékaře/den	5,0
187	prům. obs. lůžka na 1 SZP u lůžka/den	1,2
188	využití lůžek ve dnech	312,7
189	průměrná ošetrovací doba	9,4
190	náklady na 1 ošetrovací den	2 399
191 Nemocnice Milosrdných bratří Brno		
192	počet lůžek k 31.12.	281
193	počet hospitalizovaných	10 130
194	prům. obs. lůžka na 1 úvazek lékaře/den	6,5
195	prům. obs. lůžka na 1 SZP u lůžka/den	1,4
196	využití lůžek ve dnech	262,5
197	průměrná ošetrovací doba	7,3
198	náklady na 1 ošetrovací den	1 247
199 HELIOS sanatorium, s.r.o., Brno		
200	počet lůžek k 31.12.	11
201	počet hospitalizovaných	802
202	prům. obs. lůžka na 1 úvazek lékaře/den	6,3
203	prům. obs. lůžka na 1 SZP u lůžka/den	3,1
204	využití lůžek ve dnech	208,6
205	průměrná ošetrovací doba	2,9
206	náklady na 1 ošetrovací den	.
207 Fakultní nemocnice Brno		
208	počet lůžek k 31.12.	2 161
209	počet hospitalizovaných	72 185
210	prům. obs. lůžka na 1 úvazek lékaře/den	4,4
211	prům. obs. lůžka na 1 SZP u lůžka/den	1,3
212	využití lůžek ve dnech	280,6
213	průměrná ošetrovací doba	8,4
214	náklady na 1 ošetrovací den	3 705
215 Vojenská nemocnice Brno		
216	počet lůžek k 31.12.	248
217	počet hospitalizovaných	6 024
218	prům. obs. lůžka na 1 úvazek lékaře/den	6,5
219	prům. obs. lůžka na 1 SZP u lůžka/den	1,7
220	využití lůžek ve dnech	248,4
221	průměrná ošetrovací doba	10,2
222	náklady na 1 ošetrovací den	^
223 Nemocnice - Vazební věznice Brno		
224	počet lůžek k 31.12.	^
225	počet hospitalizovaných	^
226	prům. obs. lůžka na 1 úvazek lékaře/den	^
227	prům. obs. lůžka na 1 SZP u lůžka/den	^
228	využití lůžek ve dnech	^
229	průměrná ošetrovací doba	^
230	náklady na 1 ošetrovací den	^

Zdravotnictví okresu Brno - venkov

1 Demografie		50 Lékárenská péče celkem		
2	Počet obyvatel k 1.7.	160 302	51 Počet obyvatel na 1 lékárnu	6 989
3	z toho : ženy	81 652	52 Farmaceuti (PP)	56,12
4	Počet obyvatel k 31.12.	160 738	53 Farmaceut. laboranti (PP)	48,71
5	z toho: ženy celkem	81 880	54 Počet exped. receptů a poukazů	1 213 332
6	ženy 15-49 let	38 759	55 Tržby za léčiva a PZT na 1 obyvatele	2 231
7	děti (0-14 let)	26 203	56 Lůžka	
8	dorost (15-19 let)	10 297	57 Lůžka celkem	448
9	Index stáří	89,2	58 v tom: nemocnice celkem	338
10	Mrtvě narození	3	59 na 10 tis. ob. k 31.12.	21,0
11	Živě narození	1 445	60 z toho: privátní nemocnice	-
12	na 1 000 obyvatel	9,0	61 LDN	60
13	Zemřelí do 28 dnů	3	62 léčebny TRN	-
14	na 1 000 živě narozených	2,1	63 psychiatrické léčebny	-
15	Zemřelí do 1 roku	4	64 lázeňské léčebny	-
16	na 1 000 živě narozených	2,8	65 ostatní lůžková zařízení	50
17	Zemřelí celkem	1 667	66 Lékaři (PP)	
18	na 1 000 obyvatel	10,4	67 Lůžková péče celkem	44,43
19	z toho: novotvary	441	68 v tom: nemocnice	38,93
20	nemoci oběhové	917	69 LDN	2,00
21	poranění a otravy	111	70 léčebny TRN	-
22	Standardizovaná úmrtnost celkem	816,3	71 psychiatrické léčebny	-
23	z toho: muži	1 068,0	72 lázeňské léčebny	-
24	ženy	617,6	73 ostatní lůžková zařízení	3,50
25	Potraty	502	74 Ambulantní péče celkem	260,69
26	na 1 000 žen fertilního věku (15-49 let)	13,0	75 v tom: amb. části nemocnic	20,80
27	z toho: UPT	348	76 amb. části ost. lůžkových zařízení	-
28	na 1 000 žen fertilního věku	9,0	77 samostatná amb. zařízení celkem	239,89
29	Sňatky	783	78 z toho: PL pro dospělé	70,35
30	na 1 000 obyvatel	4,9	79 PL pro děti a dorost	32,62
31	Rozvody	388	80 PL stomatolog	73,19
32	na 1 000 obyvatel	2,4	81 PL gynekolog	9,95
33 Počty zdravotnických zařízení			82 ost. special. (bez SVLS)	42,21
34	Nemocnice	2	83 SVLS	9,00
35	z toho: privátní	-	84 Ostatní zdravotnická zařízení	-
36	Léčebny pro dlouhodobě nemocné	1	85 Evidenční počet pracovníků (PP)	
37	Léčebny TRN	-	86 Pracovníci celkem	1 363,98
38	Psychiatrické léčebny	-	87 v tom: lékaři	305,12
39	Lázeňské léčebny	-	88 farmaceuti	55,62
40	Ostatní lůžková zařízení	1	89 zdrav. prac. s jiným VŠ vzděl.	3,00
41	Samostatná ambulantní zařízení	290	90 jiní odborní pracovníci (VŠ, SŠ vč. dentistů)	10,48
42	Kojenecké ústavy a dětské domovy	-	91 SZP	671,04
43	Dětská centra a stacionáře	-	92 NZP	34,05
44	Stacionáře pro dospělé	-	93 PZP	129,91
45	Zvláštní zdrav. zařízení - ostatní	4	94 pedagogičtí pracovníci	-
46	Lékařny	23	95 THP	70,68
47	Výdejny léků a PZT	-	96 dělníci a provozní pracovníci	84,08
48	Hygienická služba	-		
49	Ostatní zdravotnická zařízení	-		

Zdravotnictví okresu Brno - venkov

97 Průměrná měsíční mzda v Kč			135 Nemocnice s poliklinikou Ivančice, Ivančice		
98	Celkem	13 580	136	počet lůžek k 31.12.	240
99	z toho: lékaři	27 430	137	počet hospitalizovaných	8 471
100	SZP	12 961	138	prům. obs. lůžka na 1 úvazek lékaře/den	6,7
101 Doplnující ukazatele			139	prům. obs. lůžka na 1 SZP u lůžka/den	1,7
102	Ošetření (vyšetření) v ambulantní péči (bez SVLS)	1 692 029	140	využití lůžek ve dnech	282,7
103	na 1 obyvatele	10,6	141	průměrná ošetrovací doba	8,0
104	Výdaje VZP na 1 standardizovaného pojištěnce	.	142	náklady na 1 ošetrovací den	1 762
105 Zdravotní stav			143 Nemocnice Tišnov, Tišnov		
106	Pracovní neschopnost		144	počet lůžek k 31.12.	98
107	prům. počet nemocensky pojištěných	51 905	145	počet hospitalizovaných	2 146
108	hlášené případy - absolutně	45 324	146	prům. obs. lůžka na 1 úvazek lékaře/den	7,9
109	na 100 pojištěnců	87,3	147	prům. obs. lůžka na 1 SZP u lůžka/den	2,3
110	průměrné trvání 1 případu	31,3	148	využití lůžek ve dnech	324,6
111	průměrné % pracovní neschopnosti	7,476	149	průměrná ošetrovací doba	14,8
112	Hlášená onemocnění		150	náklady na 1 ošetrovací den	1 903
113	jiné infekce způsobené salmonelami (A02)	904			
114	spála (A38)	38			
115	virová encefalitida přen.klíšťaty (A84)	6			
116	plané neštovice (B01)	540			
117	zarděnky (B06)	1			
118	akutní virová hepatitida A (B15)	4			
119	akutní virová hepatitida B (B16)	2			
120	virová hepatitida ostatní (B17-19)	17			
121	epidemický zánět příušnic (B26)	-			
122	infekční mononukleóza (B27)	33			
123	scabies - svrab (B86)	45			
124	bakteriální meningitida (G00)	3			
125	syfilis (A50-53)	4			
126	gonokoková infekce (A54)	6			
127	TBC celkem (A15-19)	14			
128	z toho: dýchacího ústrojí (A15-16)	12			
129	zhoubné novotvary a nov. in situ (C00-97)(D00-09)	870			
130	Počet sebevražd (X60-84)	27			
131	Živě narození s vrozenou vadou	37			
132	Počet hlášených vrozených vad	51			
133	Počet léčených diabetiků k 31.12.	8 136			
134	Počet žen užívajících antikoncepci k 31.12.	11 309			

Zdravotnictví okresu Břeclav

1 Demografie		50 Lékárenská péče celkem		
2	Počet obyvatel k 1.7.	124 945	51 Počet obyvatel na 1 lékárnu	7 328
3	z toho : ženy	63 692	52 Farmaceuti (PP)	43,98
4	Počet obyvatel k 31.12.	124 573	53 Farmaceut. laboranti (PP)	22,75
5	z toho: ženy celkem	63 559	54 Počet exped. receptů a poukazů	854 476
6	ženy 15-49 let	32 177	55 Tržby za léčiva a PZT na 1 obyvatele	1 795
7	děti (0-14 let)	20 960	56 Lůžka	
8	dorost (15-19 let)	8 996	57 Lůžka celkem	767
9	Index stáří	75,4	58 v tom: nemocnice celkem	767
10	Mrtvě narození	3	59 na 10 tis. ob. k 31.12.	61,6
11	Živě narození	1 002	60 z toho: privátní nemocnice	164
12	na 1 000 obyvatel	8,0	61 LDN	-
13	Zemřelí do 28 dnů	3	62 léčebny TRN	-
14	na 1 000 živě narozených	3,0	63 psychiatrické léčebny	-
15	Zemřelí do 1 roku	3	64 lázeňské léčebny	-
16	na 1 000 živě narozených	3,0	65 ostatní lůžková zařízení	-
17	Zemřelí celkem	1 178	66 Lékaři (PP)	
18	na 1 000 obyvatel	9,4	67 Lůžková péče celkem	77,05
19	z toho: novotvary	318	68 v tom: nemocnice	77,05
20	nemoci oběhové	630	69 LDN	-
21	poranění a otravy	70	70 léčebny TRN	-
22	Standardizovaná úmrtnost celkem	832,8	71 psychiatrické léčebny	-
23	z toho: muži	1 144,3	72 lázeňské léčebny	-
24	ženy	614,7	73 ostatní lůžková zařízení	-
25	Potraty	465	74 Ambulantní péče celkem	271,84
26	na 1 000 žen fertilního věku (15-49 let)	14,5	75 v tom: amb. části nemocnic	50,80
27	z toho: UPT	334	76 amb. části ost. lůžkových zařízení	-
28	na 1 000 žen fertilního věku	10,4	77 samostatná amb. zařízení celkem	221,04
29	Sňatky	567	78 z toho: PL pro dospělé	52,70
30	na 1 000 obyvatel	4,5	79 PL pro děti a dorost	27,00
31	Rozvody	324	80 PL stomatolog	54,66
32	na 1 000 obyvatel	2,6	81 PL gynekolog	12,00
33 Počty zdravotnických zařízení			82 ost. special. (bez SVLS)	52,52
34	Nemocnice	4	83 SVLS	22,45
35	z toho: privátní	2	84 Ostatní zdravotnická zařízení	2,00
36	Léčebny pro dlouhodobě nemocné	-	85 Evidenční počet pracovníků (PP)	
37	Léčebny TRN	-	86 Pracovníci celkem	1 809,18
38	Psychiatrické léčebny	-	87 v tom: lékaři	350,89
39	Lázeňské léčebny	-	88 farmaceuti	43,98
40	Ostatní lůžková zařízení	-	89 zdrav. prac. s jiným VŠ vzděl.	7,20
41	Samostatná ambulantní zařízení	228	90 jiní odborní pracovníci (VŠ, SŠ vč. dentistů)	15,80
42	Kojenecké ústavy a dětské domovy	-	91 SZP	937,78
43	Dětská centra a stacionáře	-	92 NZP	59,19
44	Stacionáře pro dospělé	-	93 PZP	183,53
45	Zvláštní zdrav. zařízení - ostatní	8	94 pedagogičtí pracovníci	-
46	Lékařny	17	95 THP	108,25
47	Výdejny léků a PZT	-	96 dělníci a provozní pracovníci	102,56
48	Hygienická služba	1		
49	Ostatní zdravotnická zařízení	-		

Zdravotnictví okresu Břeclav

97 Průměrná měsíční mzda v Kč			135 Nemocnice Břeclav		
98	Celkem	14 792	136	počet lůžek k 31.12.	477
99	z toho: lékaři	28 869	137	počet hospitalizovaných	18 628
100	SZP	13 768	138	prům. obs. lůžka na 1 úvazek lékaře/den	6,1
101 Doplnující ukazatele			139	prům. obs. lůžka na 1 SZP u lůžka/den	1,5
102	Ošetření (vyšetření) v ambulantní péči (bez SVLS)	1 646 888	140	využití lůžek ve dnech	299,2
103	na 1 obyvatele	13,2	141	průměrná ošetrovací doba	7,5
104	Výdaje VZP na 1 standardizovaného pojištěnce	.	142	náklady na 1 ošetrovací den	3 124
105 Zdravotní stav			143 Infekční nemocnice Valtice, s.r.o.		
106	Pracovní neschopnost		144	počet lůžek k 31.12.	34
107	prům. počet nemocensky pojištěných	43 436	145	počet hospitalizovaných	643
108	hlášené případy - absolutně	38 276	146	prům. obs. lůžka na 1 úvazek lékaře/den	7,8
109	na 100 pojištěnců	88,1	147	prům. obs. lůžka na 1 SZP u lůžka/den	2,2
110	průměrné trvání 1 případu	30,2	148	využití lůžek ve dnech	167,6
111	průměrné % pracovní neschopnosti	7,288	149	průměrná ošetrovací doba	8,9
112	Hlášená onemocnění		150	náklady na 1 ošetrovací den	^
113	jiné infekce způsobené salmonelami		151 Nemocnice Valtice, s.r.o.		
	(A02)	950	152	počet lůžek k 31.12.	130
114	spála (A38)	17	153	počet hospitalizovaných	352
115	virová encefalitida přen.klíšťaty (A84)	3	154	prům. obs. lůžka na 1 úvazek lékaře/den	43,5
116	plané neštovice (B01)	302	155	prům. obs. lůžka na 1 SZP u lůžka/den	4,4
117	zarděnky (B06)	4	156	využití lůžek ve dnech	359,9
118	akutní virová hepatitida A (B15)	1	157	průměrná ošetrovací doba	132,9
119	akutní virová hepatitida B (B16)	2	158	náklady na 1 ošetrovací den	^
120	virová hepatitida ostatní (B17-19)	4	159 Městská nemocnice Hustopeče		
121	epidemický zánět příušnic (B26)	-	160	počet lůžek k 31.12.	126
122	infekční mononukleóza (B27)	44	161	počet hospitalizovaných	2 562
123	scabies - svrab (B86)	83	162	prům. obs. lůžka na 1 úvazek lékaře/den	10,2
124	bakteriální meningitida (G00)	2	163	prům. obs. lůžka na 1 SZP u lůžka/den	1,9
125	syfilis (A50-53)	3	164	využití lůžek ve dnech	300,3
126	gonokoková infekce (A54)	31	165	průměrná ošetrovací doba	14,8
127	TBC celkem (A15-19)	4	166	náklady na 1 ošetrovací den	1 423
128	z toho: dýchacího ústrojí (A15-16)	4			
129	zhoubné novotvary a nov. in situ (C00-97)(D00-09)	682			
130	Počet sebevražd (X60-84)	15			
131	Živě narození s vrozenou vadou	27			
132	Počet hlášených vrozených vad	31			
133	Počet léčených diabetiků k 31.12.	6 588			
134	Počet žen užívajících antikoncepci k 31.12.	10 327			

Zdravotnictví okresu Hodonín

1 Demografie		50 Lékárenská péče celkem		
2	Počet obyvatel k 1.7.	160 328	51 Počet obyvatel na 1 lékárnu	6 393
3	z toho : ženy	81 644	52 Farmaceuti (PP)	62,17
4	Počet obyvatel k 31.12.	159 835	53 Farmaceut. laboranti (PP)	60,62
5	z toho: ženy celkem	81 406	54 Počet exped. receptů a poukazů	1 532 232
6	ženy 15-49 let	40 859	55 Tržby za léčiva a PZT na 1 obyvatele	2 675
7	děti (0-14 let)	26 793	56 Lůžka	
8	dorost (15-19 let)	11 904	57 Lůžka celkem	1 042
9	Index stáří	80,4	58 v tom: nemocnice celkem	862
10	Mrtvě narození	1	59 na 10 tis. ob. k 31.12.	53,9
11	Živě narození	1 268	60 z toho: privátní nemocnice	-
12	na 1 000 obyvatel	7,9	61 LDN	-
13	Zemřelí do 28 dnů	2	62 léčebny TRN	-
14	na 1 000 živě narozených	1,6	63 psychiatrické léčebny	-
15	Zemřelí do 1 roku	5	64 lázeňské léčebny	180
16	na 1 000 živě narozených	3,9	65 ostatní lůžková zařízení	-
17	Zemřelí celkem	1 649	66 Lékaři (PP)	
18	na 1 000 obyvatel	10,3	67 Lůžková péče celkem	94,87
19	z toho: novotvary	427	68 v tom: nemocnice	91,87
20	nemoci oběhové	924	69 LDN	-
21	poranění a otravy	117	70 léčebny TRN	-
22	Standardizovaná úmrtnost celkem	877,2	71 psychiatrické léčebny	-
23	z toho: muži	1 175,2	72 lázeňské léčebny	3,00
24	ženy	671,9	73 ostatní lůžková zařízení	-
25	Potraty	569	74 Ambulantní péče celkem	328,15
26	na 1 000 žen fertilního věku (15-49 let)	13,9	75 v tom: amb. části nemocnic	70,07
27	z toho: UPT	425	76 amb. části ost. lůžkových zařízení	-
28	na 1 000 žen fertilního věku	10,4	77 samostatná amb. zařízení celkem	258,08
29	Sňatky	689	78 z toho: PL pro dospělé	70,40
30	na 1 000 obyvatel	4,3	79 PL pro děti a dorost	35,46
31	Rozvody	404	80 PL stomatolog	76,10
32	na 1 000 obyvatel	2,5	81 PL gynekolog	12,13
33 Počty zdravotnických zařízení			82 ost. special. (bez SVLS)	50,96
34	Nemocnice	2	83 SVLS	28,50
35	z toho: privátní	-	84 Ostatní zdravotnická zařízení	8,03
36	Léčebny pro dlouhodobě nemocné	-	85 Evidenční počet pracovníků (PP)	
37	Léčebny TRN	-	86 Pracovníci celkem	2 388,41
38	Psychiatrické léčebny	-	87 v tom: lékaři	431,05
39	Lázeňské léčebny	1	88 farmaceuti	62,17
40	Ostatní lůžková zařízení	-	89 zdrav. prac. s jiným VŠ vzděl.	8,89
41	Samostatná ambulantní zařízení	296	90 jiní odborní pracovníci (VŠ, SŠ vč. dentistů)	23,16
42	Kojenecké ústavy a dětské domovy	1	91 SZP	1 239,01
43	Dětská centra a stacionáře	1	92 NZP	67,63
44	Stacionáře pro dospělé	-	93 PZP	214,40
45	Zvláštní zdrav. zařízení - ostatní	2	94 pedagogičtí pracovníci	-
46	Lékařny	25	95 THP	147,25
47	Výdejny léků a PZT	1	96 dělníci a provozní pracovníci	194,85
48	Hygienická služba	1		
49	Ostatní zdravotnická zařízení	-		

Zdravotnictví okresu Hodonín

97 Průměrná měsíční mzda v Kč			135 Nemocnice TGM Hodonín		
98	Celkem	13 371	136	počet lůžek k 31.12.	232
99	z toho: lékaři	25 514	137	počet hospitalizovaných	8 888
100	SZP	12 676	138	prům. obs. lůžka na 1 úvazek lékaře/den	6,5
101 Doplnující ukazatele			139	prům. obs. lůžka na 1 SZP u lůžka/den	1,2
102	Ošetření (vyšetření) v ambulantní péči (bez SVLS)	2 243 186	140	využití lůžek ve dnech	261,2
103	na 1 obyvatele	14,0	141	průměrná ošetřovací doba	6,8
104	Výdaje VZP na 1 standardizovaného pojištěnce	.	142	náklady na 1 ošetřovací den	2 773
105 Zdravotní stav			143 Okresní nemocnice Kyjov		
106	Pracovní neschopnost		144	počet lůžek k 31.12.	630
107	prům. počet nemocensky pojištěných	55 010	145	počet hospitalizovaných	20 396
108	hlášené případy - absolutně	50 178	146	prům. obs. lůžka na 1 úvazek lékaře/den	6,6
109	na 100 pojištěnců	91,2	147	prům. obs. lůžka na 1 SZP u lůžka/den	1,6
110	průměrné trvání 1 případu	32,7	148	využití lůžek ve dnech	253,9
111	průměrné % pracovní neschopnosti	8,164	149	průměrná ošetřovací doba	7,8
112	Hlášená onemocnění		150	náklady na 1 ošetřovací den	2 216
113	jiné infekce způsobené salmonelami (A02)	538			
114	spála (A38)	42			
115	virová encefalitida přen.klíšťaty (A84)	3			
116	plané neštovice (B01)	537			
117	zarděnky (B06)	7			
118	akutní virová hepatitida A (B15)	-			
119	akutní virová hepatitida B (B16)	2			
120	virová hepatitida ostatní (B17-19)	6			
121	epidemický zánět příušnic (B26)	1			
122	infekční mononukleóza (B27)	36			
123	scabies - svrab (B86)	46			
124	bakteriální meningitida (G00)	3			
125	syfilis (A50-53)	1			
126	gonokoková infekce (A54)	2			
127	TBC celkem (A15-19)	9			
128	z toho: dýchacího ústrojí (A15-16)	5			
129	zhoubné novotvary a nov. in situ (C00-97)(D00-09)	851			
130	Počet sebevražd (X60-84)	34			
131	Živě narození s vrozenou vadou	46			
132	Počet hlášených vrozených vad	59			
133	Počet léčených diabetiků k 31.12.	9 187			
134	Počet žen užívajících antikoncepci k 31.12.	15 239			

Zdravotnictví okresu Vyškov

1 Demografie		50 Lékárenská péče celkem		
2	Počet obyvatel k 1.7.	86 784	51 Počet obyvatel na 1 lékárně	7 232
3	z toho : ženy	44 218	52 Farmaceuti (PP)	33,53
4	Počet obyvatel k 31.12.	86 787	53 Farmaceut. laboranti (PP)	33,06
5	z toho: ženy celkem	44 194	54 Počet exped. receptů a poukazů	702 171
6	ženy 15-49 let	21 639	55 Tržby za léčiva a PZT na 1 obyvatele	2 364
7	děti (0-14 let)	14 501	56 Lůžka	
8	dorost (15-19 let)	6 075	57 Lůžka celkem	520
9	Index stáří	85,6	58 v tom: nemocnice celkem	520
10	Mrtvě narození	3	59 na 10 tis. ob. k 31.12.	59,9
11	Živě narození	739	60 z toho: privátní nemocnice	-
12	na 1 000 obyvatel	8,5	61 LDN	-
13	Zemřelí do 28 dnů	-	62 léčebny TRN	-
14	na 1 000 živě narozených	-	63 psychiatrické léčebny	-
15	Zemřelí do 1 roku	-	64 lázeňské léčebny	-
16	na 1 000 živě narozených	-	65 ostatní lůžková zařízení	-
17	Zemřelí celkem	887	66 Lékaři (PP)	
18	na 1 000 obyvatel	10,2	67 Lůžková péče celkem	53,84
19	z toho: novotvary	229	68 v tom: nemocnice	53,84
20	nemoci oběhové	509	69 LDN	-
21	poranění a otravy	52	70 léčebny TRN	-
22	Standardizovaná úmrtnost celkem	807,4	71 psychiatrické léčebny	-
23	z toho: muži	1 057,3	72 lázeňské léčebny	-
24	ženy	608,3	73 ostatní lůžková zařízení	-
25	Potraty	329	74 Ambulantní péče celkem	179,88
26	na 1 000 žen fertilního věku (15-49 let)	15,2	75 v tom: amb. části nemocnic	34,90
27	z toho: UPT	254	76 amb. části ost. lůžkových zařízení	-
28	na 1 000 žen fertilního věku	11,7	77 samostatná amb. zařízení celkem	144,98
29	Sňatky	414	78 z toho: PL pro dospělé	35,50
30	na 1 000 obyvatel	4,8	79 PL pro děti a dorost	18,00
31	Rozvody	208	80 PL stomatolog	40,35
32	na 1 000 obyvatel	2,4	81 PL gynekolog	6,00
33 Počty zdravotnických zařízení			82 ost. special. (bez SVLS)	31,83
34	Nemocnice	1	83 SVLS	10,10
35	z toho: privátní	-	84 Ostatní zdravotnická zařízení	8,20
36	Léčebny pro dlouhodobě nemocné	-	85 Evidenční počet pracovníků (PP)	
37	Léčebny TRN	-	86 Pracovníci celkem	1 354,97
38	Psychiatrické léčebny	-	87 v tom: lékaři	241,92
39	Lázeňské léčebny	-	88 farmaceuti	33,53
40	Ostatní lůžková zařízení	-	89 zdrav. prac. s jiným VŠ vzděl.	1,00
41	Samostatná ambulantní zařízení	169	90 jiní odborní pracovníci (VŠ, SŠ vč. dentistů)	16,51
42	Kojenecké ústavy a dětské domovy	1	91 SZP	628,78
43	Dětská centra a stacionáře	1	92 NZP	34,27
44	Stacionáře pro dospělé	-	93 PZP	99,15
45	Zvláštní zdrav. zařízení - ostatní	14	94 pedagogičtí pracovníci	6,00
46	Lékařny	12	95 THP	89,92
47	Výdejny léků a PZT	-	96 dělníci a provozní pracovníci	203,89
48	Hygienická služba	1		
49	Ostatní zdravotnická zařízení	-		

Zdravotnictví okresu Vyškov

97 Průměrná měsíční mzda v Kč			135 Nemocnice s poliklinikou ve Vyškově		
98	Celkem	14 443	136	počet lůžek k 31.12.	520
99	z toho: lékaři	29 816	137	počet hospitalizovaných	14 867
100	SZP	13 788	138	prům. obs. lůžka na 1 úvazek lékaře/den	8,2
101 Doplnující ukazatele			139	prům. obs. lůžka na 1 SZP u lůžka/den	2,2
102	Ošetření (vyšetření) v ambulantní péči (bez SVLS)	1 093 691	140	využití lůžek ve dnech	311,5
103	na 1 obyvatele	12,6	141	průměrná ošetrovací doba	10,9
104	Výdaje VZP na 1 standardizovaného pojištěnce	.	142	náklady na 1 ošetrovací den	^
105 Zdravotní stav					
106	Pracovní neschopnost				
107	prům. počet nemocensky pojištěných	28 553			
108	hlášené případy - absolutně	24 903			
109	na 100 pojištěnců	87,2			
110	průměrné trvání 1 případu	26,8			
111	průměrné % pracovní neschopnosti	6,397			
112	Hlášená onemocnění				
113	jiné infekce způsobené salmonelami (A02)	373			
114	spála (A38)	28			
115	virová encefalitida přen.klíšťaty (A84)	1			
116	plané neštovice (B01)	140			
117	zarděnky (B06)	3			
118	akutní virová hepatitida A (B15)	-			
119	akutní virová hepatitida B (B16)	1			
120	virová hepatitida ostatní (B17-19)	2			
121	epidemický zánět příušnic (B26)	1			
122	infekční mononukleóza (B27)	11			
123	scabies - svrab (B86)	30			
124	bakteriální meningitida (G00)	1			
125	syfilis (A50-53)	1			
126	gonokoková infekce (A54)	4			
127	TBC celkem (A15-19)	10			
128	z toho: dýchacího ústrojí (A15-16)	9			
129	zhoubné novotvary a nov. in situ (C00-97)(D00-09)	485			
130	Počet sebevražd (X60-84)	8			
131	Živě narození s vrozenou vadou	60			
132	Počet hlášených vrozených vad	66			
133	Počet léčených diabetiků k 31.12.	3 481			
134	Počet žen užívajících antikoncepci k 31.12.	7 311			

Zdravotnictví okresu Znojmo

1 Demografie		50 Lékárenská péče celkem		
2	Počet obyvatel k 1.7.	114 481	51 Počet obyvatel na 1 lékárně	9 540
3	z toho : ženy	58 229	52 Farmaceuti (PP)	37,02
4	Počet obyvatel k 31.12.	114 483	53 Farmaceut. laboranti (PP)	38,63
5	z toho: ženy celkem	58 263	54 Počet exped. receptů a poukazů	957 134
6	ženy 15-49 let	29 031	55 Tržby za léčiva a PZT na 1 obyvatele	2 626
7	děti (0-14 let)	19 811	56 Lůžka	
8	dorost (15-19 let)	8 273	57 Lůžka celkem	703
9	Index stáří	76,2	58 v tom: nemocnice celkem	703
10	Mrtvě narození	-	59 na 10 tis. ob. k 31.12.	61,4
11	Živě narození	1 028	60 z toho: privátní nemocnice	-
12	na 1 000 obyvatel	9,0	61 LDN	-
13	Zemřelí do 28 dnů	1	62 léčebny TRN	-
14	na 1 000 živě narozených	1,0	63 psychiatrické léčebny	-
15	Zemřelí do 1 roku	3	64 lázeňské léčebny	-
16	na 1 000 živě narozených	2,9	65 ostatní lůžková zařízení	-
17	Zemřelí celkem	1 195	66 Lékaři (PP)	
18	na 1 000 obyvatel	10,4	67 Lůžková péče celkem	92,16
19	z toho: novotvary	294	68 v tom: nemocnice	92,16
20	nemoci oběhové	625	69 LDN	-
21	poranění a otravy	97	70 léčebny TRN	-
22	Standardizovaná úmrtnost celkem	891,9	71 psychiatrické léčebny	-
23	z toho: muži	1 222,9	72 lázeňské léčebny	-
24	ženy	648,5	73 ostatní lůžková zařízení	-
25	Potraty	438	74 Ambulantní péče celkem	228,85
26	na 1 000 žen fertilního věku (15-49 let)	15,1	75 v tom: amb. části nemocnic	51,32
27	z toho: UPT	312	76 amb. části ost. lůžkových zařízení	-
28	na 1 000 žen fertilního věku	10,7	77 samostatná amb. zařízení celkem	177,53
29	Sňatky	571	78 z toho: PL pro dospělé	56,20
30	na 1 000 obyvatel	5,0	79 PL pro děti a dorost	24,00
31	Rozvody	248	80 PL stomatolog	54,59
32	na 1 000 obyvatel	2,2	81 PL gynekolog	7,80
33 Počty zdravotnických zařízení			82 ost. special. (bez SVLS)	28,60
34	Nemocnice	1	83 SVLS	22,50
35	z toho: privátní	-	84 Ostatní zdravotnická zařízení	5,90
36	Léčebny pro dlouhodobě nemocné	-	85 Evidenční počet pracovníků (PP)	
37	Léčebny TRN	-	86 Pracovníci celkem	1 745,65
38	Psychiatrické léčebny	-	87 v tom: lékaři	326,91
39	Lázeňské léčebny	-	88 farmaceuti	37,12
40	Ostatní lůžková zařízení	-	89 zdrav. prac. s jiným VŠ vzděl.	1,75
41	Samostatná ambulantní zařízení	190	90 jiní odborní pracovníci (VŠ, SŠ vč. dentistů)	18,75
42	Kojenecké ústavy a dětské domovy	-	91 SZP	909,47
43	Dětská centra a stacionáře	1	92 NZP	39,30
44	Stacionáře pro dospělé	-	93 PZP	139,33
45	Zvláštní zdrav. zařízení - ostatní	2	94 pedagogičtí pracovníci	-
46	Lékařny	12	95 THP	99,15
47	Výdejny léků a PZT	-	96 dělníci a provozní pracovníci	173,87
48	Hygienická služba	1		
49	Ostatní zdravotnická zařízení	-		

Zdravotnictví okresu Znojmo

97 Průměrná měsíční mzda v Kč			135 Okresní nemocnice s poliklinikou, Znojmo		
98	Celkem	13 607	136	počet lůžek k 31.12.	703
99	z toho: lékaři	26 752	137	počet hospitalizovaných	19 419
100	SZP	12 383	138	prům. obs. lůžka na 1 úvazek lékaře/den	5,6
101 Doplnující ukazatele			139	prům. obs. lůžka na 1 SZP u lůžka/den	1,6
102	Ošetření (vyšetření) v ambulantní péči (bez SVLS)	1 355 762	140	využití lůžek ve dnech	261,3
103	na 1 obyvatele	11,8	141	průměrná ošetrovací doba	9,7
104	Výdaje VZP na 1 standardizovaného pojištěnce	.	142	náklady na 1 ošetrovací den	^
105 Zdravotní stav					
106	Pracovní neschopnost				
107	prům. počet nemocensky pojištěných	36 597			
108	hlášené případy - absolutně	31 031			
109	na 100 pojištěnců	84,8			
110	průměrné trvání 1 případu	29,0			
111	průměrné % pracovní neschopnosti	6,734			
112	Hlášená onemocnění				
113	jiné infekce způsobené salmonelami (A02)	656			
114	spála (A38)	66			
115	virová encefalitida přen.klíšťaty (A84)	8			
116	plané neštovice (B01)	59			
117	zarděnky (B06)	-			
118	akutní virová hepatitida A (B15)	2			
119	akutní virová hepatitida B (B16)	2			
120	virová hepatitida ostatní (B17-19)	1			
121	epidemický zánět příušnic (B26)	-			
122	infekční mononukleóza (B27)	30			
123	scabies - svrab (B86)	17			
124	bakteriální meningitida (G00)	-			
125	syfilis (A50-53)	4			
126	gonokoková infekce (A54)	1			
127	TBC celkem (A15-19)	7			
128	z toho: dýchacího ústrojí (A15-16)	7			
129	zhoubné novotvary a nov. in situ (C00-97)(D00-09)	606			
130	Počet sebevražd (X60-84)	30			
131	Živě narození s vrozenou vadou	13			
132	Počet hlášených vrozených vad	22			
133	Počet léčených diabetiků k 31.12.	7 174			
134	Počet žen užívajících antikoncepci k 31.12.	12 640			

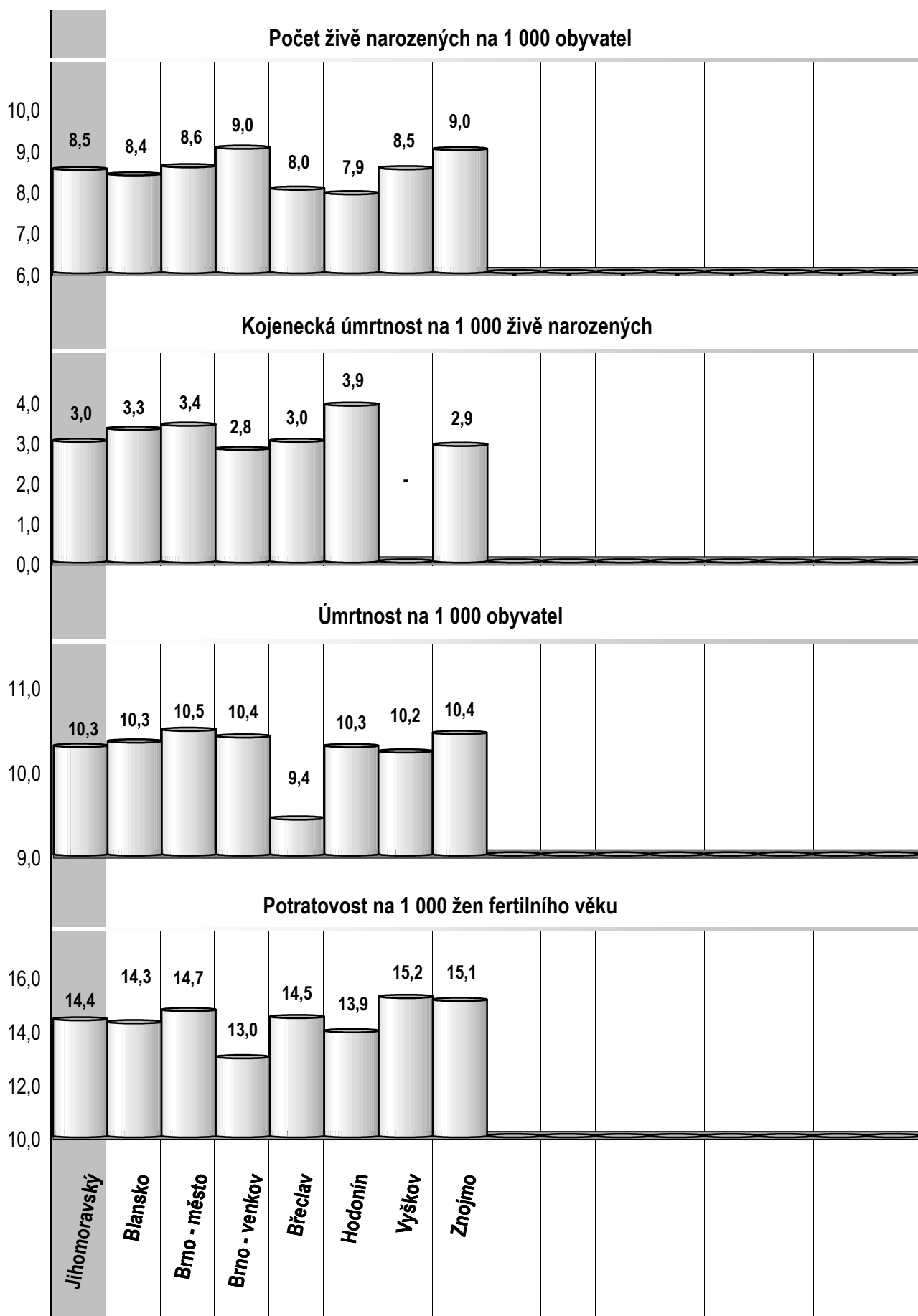
Financování zdravotnictví v ČR v roce 2001 ^{*)}

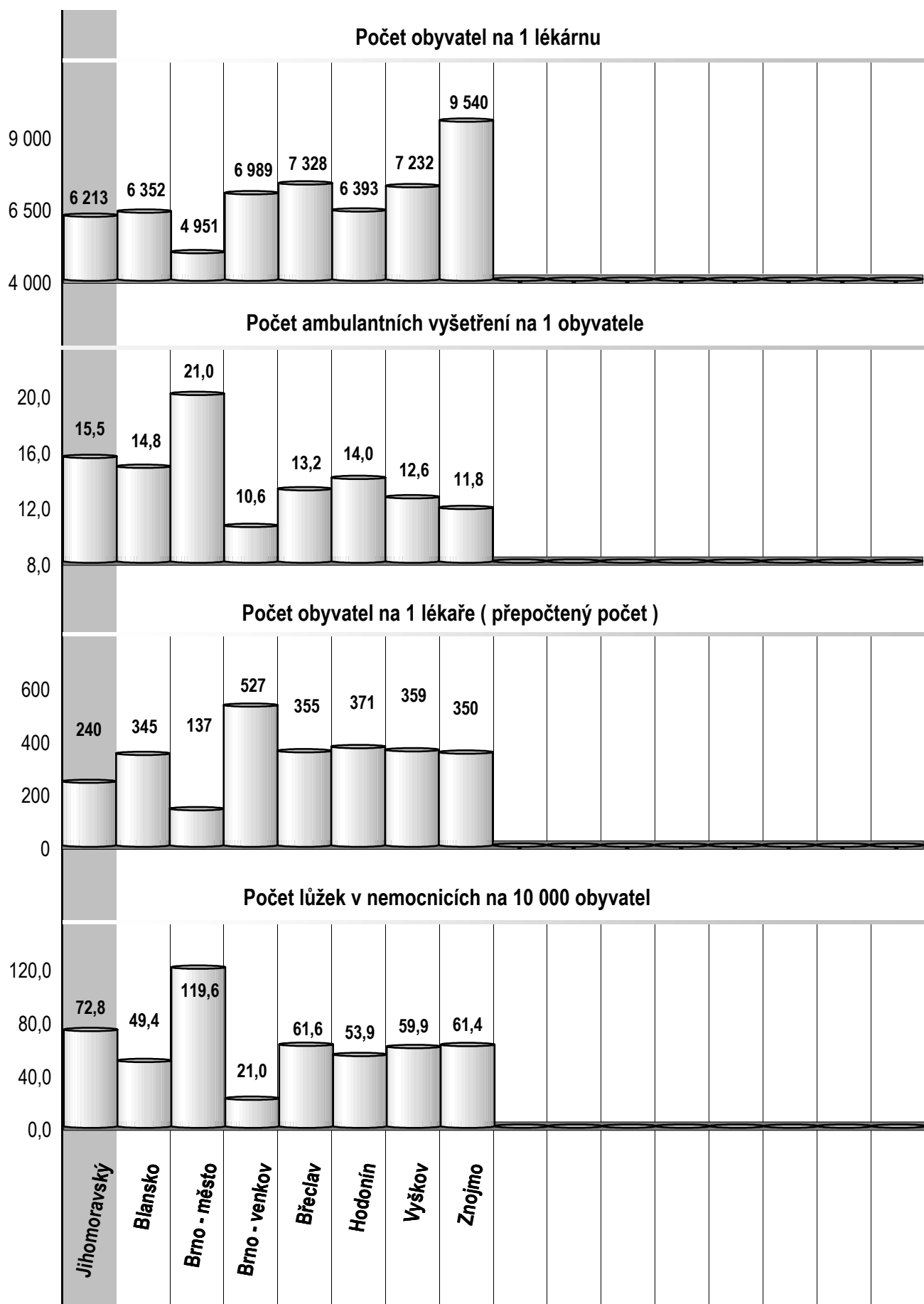
Celkové výdaje na zdravotnictví ČR	158 799 mil. Kč
veřejné výdaje	145 096 mil. Kč
soukromé výdaje	13 703 mil. Kč
Celkové výdaje na 1 obyvatele (střední stav obyvatel 10 287 482)	15 436 Kč
Veřejné výdaje na 1 obyvatele	14 104 Kč
Soukromé výdaje na 1 obyvatele	1 332 Kč
Podíl celkových výdajů na HDP v %	7,40
Podíl veřejných výdajů na HDP v %	6,76
Celkové veřejné výdaje na zdravotnictví ČR	145 096 mil. Kč
ze státního rozpočtu (kapitola 335 a územních rozpočtů)	13 960 mil. Kč
z toho: neinvestiční	8 052 mil. Kč
výdaje zdravotních pojišťoven	131 136 mil. Kč
z toho: na zdravotní péči	126 649 mil. Kč
Průměrný počet pojištěnců zdravotních pojišťoven	10 350 372
Objem distribuovaných léčivých přípravků v ČR	44 241 mil. Kč
z toho na 1 obyvatele	4 300 Kč
Počet lékáren a výdejů v ČR	2 075
počet obyvatel na 1 lékárně resp. výdejně	4 949

^{*)} Předběžné údaje

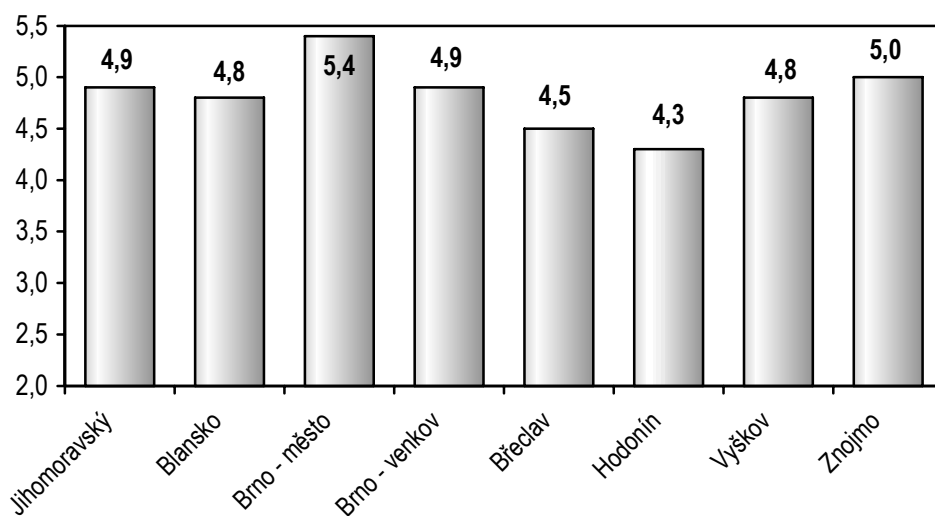
Zdroj dat: Ministerstvo zdravotnictví, Státní ústav pro kontrolu léčiv, Český statistický úřad,

Ústav zdravotnických informací a statistiky ČR, výpočty Ústavu zdravotnických informací a statistiky ČR

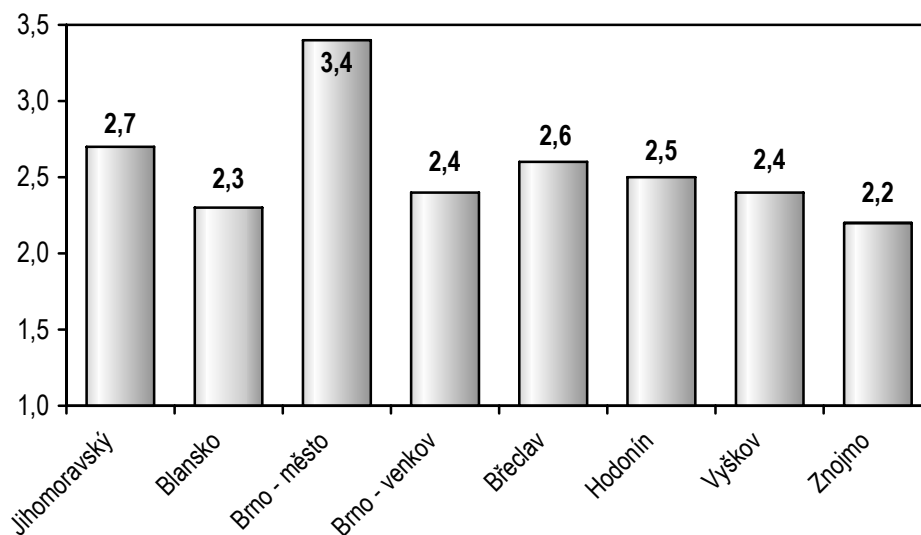




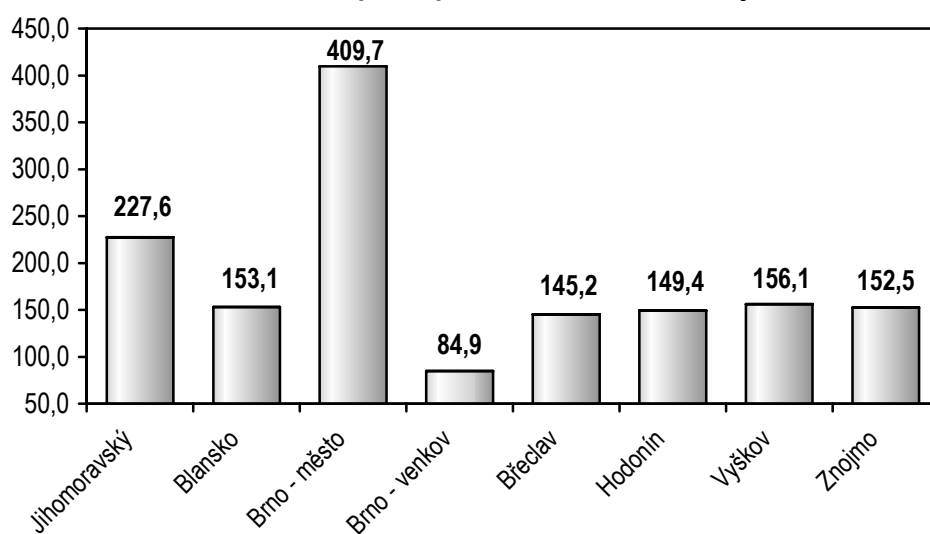
Sňatky na 1 000 obyvatel



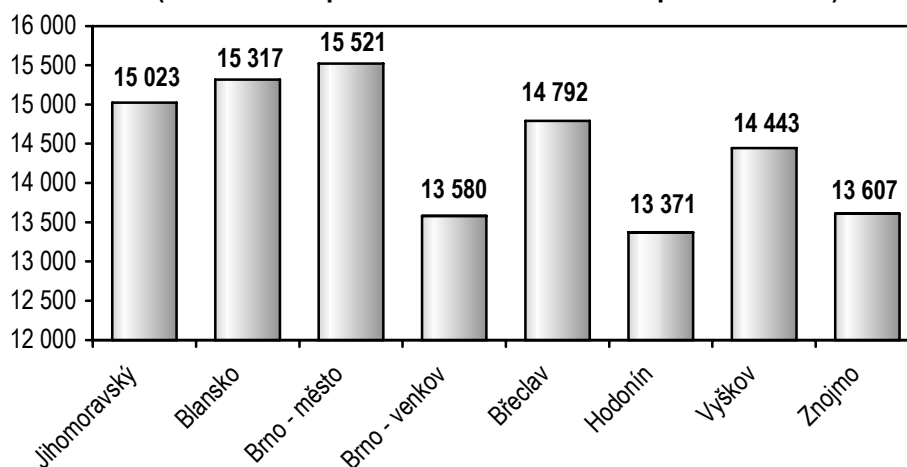
Rozvody na 1 000 obyvatel



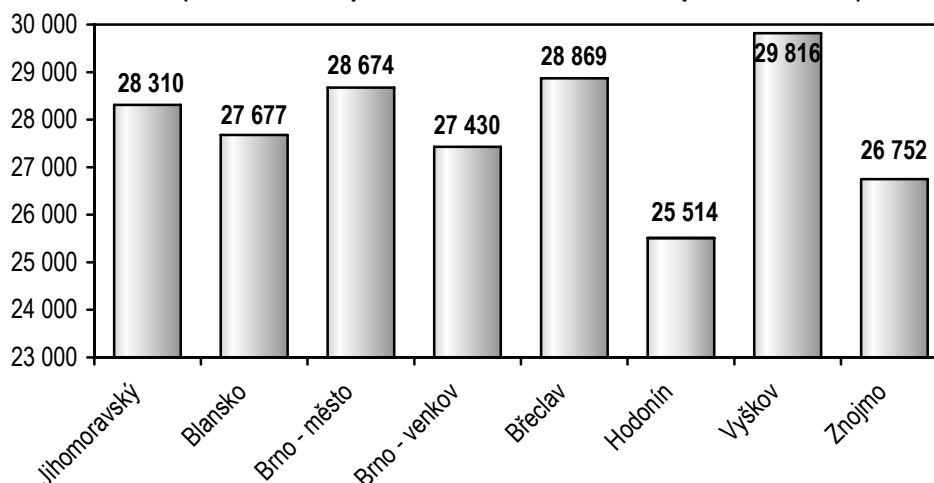
Evidenční počet pracovníků na 10 000 obyvatel



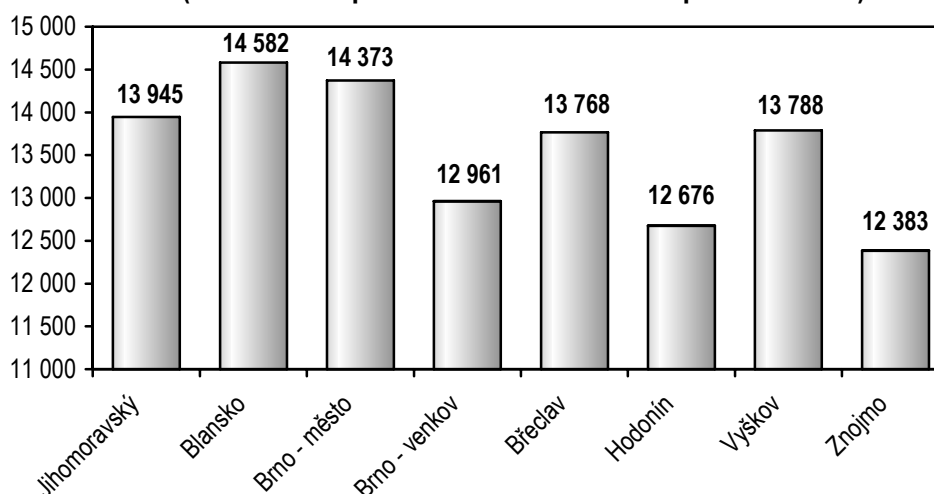
Průměrná měsíční mzda celkem
(odměňování podle zákona 143/92 Sb. v platném znění)



Průměrná měsíční mzda lékařů
(odměňování podle zákona 143/92 Sb. v platném znění)



Průměrná měsíční mzda SZP
(odměňování podle zákona 143/92 Sb. v platném znění)



Zkratky

LDN	léčebna pro dlouhodobě nemocné
LSPP	lékařská služba první pomoci
NZP	nižší zdravotničtí pracovníci
PL	praktický lékař
PP	přepočtený počet
PZP	pomocní zdravotničtí pracovníci
PZT	prostředky zdravotnické techniky
SVLS	společné vyšetřovací a léčebné složky
SZP	střední zdravotničtí pracovníci
THP	technicko - hospodářští pracovníci
TBC	tuberkulóza
TRN	TBC + respirační nemoci
UPT	umělé přerušení těhotenství
VZP	Všeobecná zdravotní pojišťovna

Definice pojmů

Index stáří: - počet osob ve věku 65-ti let a více na 100 osob ve věku 0-14 let (k 31.12.)

Úmrtnost:

Standardizovaná - úmrtnost teoretické evropské populace („evropského standardu“) vypočtená z jednotlivých specifických úmrtností konkrétní populace

Kojenecká - počet zemřelých do 1 roku věku na 1 000 živě narozených

Novorozenecká - počet zemřelých do 28 dnů věku na 1 000 živě narozených.

Průměrné procento pracovní neschopnosti - podíl kalendářních dnů pracovní neschopnosti na celkovém kalendářním fondu ve sledovaném období.

Přepočtený počet pracovníků - součet úvazků jednotlivých pracovníků zdravotnických zařízení přepočtený podle délky plné týdenní pracovní doby stanovené pro dané zařízení či pracoviště. Obvyklá délka pracovní doby je 40 hodin týdně, dále to může být 39,5 hodin (pracoviště TRN), nebo 38,75 hodin (2-směnný provoz), 37,5 hodin (3-směnný nebo nepřetržitý provoz), 33,5 hodin (zdravotní důvody) a nebo 30 hodin (mladiství).

Evidenční počet pracovníků - počet pracovníků všech kategorií, stálých i dočasných, daného zařízení či pracoviště, kteří jsou k němu v pracovním, služebním či členském poměru (mají pracovní smlouvu) a vykonávají činnost.

Využití lůžek ve dnech (maximální lůžkové kapacity) -
= ošetřovací dny / průměrný počet lůžek.

ZDRAVOTNICTVÍ JIHOMORAVSKÉHO KRAJE 2001

