

Zdravotnictví
Jihomoravského kraje 2003

Vydal Ústav zdravotnických informací a statistiky České republiky

Zdravotnictví kraje

Publikace je určena pro rychlou orientaci uživatele o základních charakteristikách zdravotnictví za kraj a jednotlivé okresy kraje. Obsahuje informace o obyvatelstvu a jeho pohybu, o síti zdravotnických zařízení a o jejich činnosti, dále uvádí informace o pracovnících a mzdách, o personálním vybavení lékaři podle druhu zařízení, zdravotním stavu obyvatelstva. Každý okresní přehled je doplněn i přehledem lůžkových zařízení s uvedením základních ukazatelů o jeho činnosti. Publikaci doplňují srovnávací grafy vybraných ukazatelů a informace o financování zdravotnictví v ČR.

Health Care in Statistical Data Region

The publication facilitates fast information on the basic characteristics of health care in the region and its districts. Data concern population and its movement, the network of health establishments and their activities, health personnel and wages, numbers of physicians by types of establishments and the state of health of the population. Each district survey is supplemented by a survey of bed establishments with basic indicators of their activity. The publication is supplemented by charts of selected indicators and by information on financing of health services in the CR.

© ÚZIS ČR, 2004

ISBN: 80-7280-368-9

Obsah

Poznámky	4
Úvod	5
Nemocnice s počty lůžek k 31.12.2003	7
Odborné léčebné ústavy s počty lůžek k 31.12.2003	9

Tabulková část

Zdravotnictví Jihomoravského kraje	10
Zdravotnictví okresu Blansko	12
Zdravotnictví okresu Brno-město	14
Zdravotnictví okresu Brno-venkov	16
Zdravotnictví okresu Břeclav	28
Zdravotnictví okresu Hodonín	20
Zdravotnictví okresu Vyškov	22
Zdravotnictví okresu Znojmo	24
Financování zdravotnictví v ČR v roce 2003	26

Grafická část

Živě narození na 1 000 obyvatel	27
Kojenecká úmrtnost na 1 000 živě narozených	27
Úmrtnost na 1 000 obyvatel	27
Potraty na 1 000 žen fertilního věku	27
Počet obyvatel na 1 lékárnu	28
Počet ambulantních ošetření-vyšetření na 1 obyvatele	28
Počet obyvatel na 1 lékaře (přepočtený počet)	28
Počet lůžek v nemocnicích na 10 000 obyvatel	28
Sňatky na 1 000 obyvatel	29
Rozvody na 1 000 obyvatel	29
Evidenční počet zaměstnanců a zaměstnavatelé (PP) ve zdravotnictví na 10 000 obyvatel	30
Průměrná měsíční mzda celkem (odměňování dle zákona 143/1992 Sb. ve znění pozdějších předpisů)	30
Průměrná měsíční mzda lékařů (odměňování dle zákona 143/1992 Sb. ve znění pozdějších předpisů)	31
Průměrná měsíční mzda SZP (odměňování dle zákona 143/1992 Sb. ve znění pozdějších předpisů)	31
Zkratky, definice pojmů	32

Poznámky

Tržby za léčiva a zdravotnické prostředky na 1 obyvatele (řádek 56)

= za recepty a poukazy vč. doplatků, volný prodej

Ošetření (vyšetření) v ambulantní péči (bez SVLS),

Ošetření (vyšetření) v ambulantní péči (bez SVLS) na 1 obyvatele (řádek 117, 118)

= včetně vyšetření LSP

Syfilis, Gonokoková infekce (řádek 139, 140)

= údaje za rok 2002 (v době přípravy publikace nebyly údaje za rok 2003 k dispozici)

= údaj bez cizinců a bezdomovců

TBC celkem, TBC dýchacího ústrojí (řádek 141, 142)

= TBC nově zjištěná + recidivy, bakteriologicky ověřená i neověřená; údaj za kraj včetně cizinců a bezdomovců

Zhoubné novotvary a novotvary in situ (řádek 143)

= předběžné údaje za rok 2002;

údaj za kraj včetně bezdomovců

Počet živě narozených s vrozenou vadou, Počet hlášených vrozených vad (řádek 146, 147)

= údaje za rok 2002

= živě narození s vrozenou vadou (resp. počet vrozených vad) zjištěnou do 1 roku života - uvádění podle roku narození dítěte, tj. v roce 2002 (v předchozích publikacích uvádění podle roku zjištění vady)

= v letošní publikaci poprvé včetně živě narozených s vrozenou vadou, za které nebylo odevzdáno Hlášení vrozené vady, ale vada byla uvedena na Zprávě o novorozenci

Počet žen užívajících antikoncepci k 31.12. (řádek 149)

= počet žen užívajících antikoncepci hormonální i nitroděložní

Značky v tabulkách

Ležatá čárka (-)

v tabulce na místě čísla značí, že se jev nevyskytoval

Nula (0; 0,0; 0,00)

znamená, že se jev vyskytl, ale hodnota vypočteného ukazatele je menší než polovina jednotky použité v tabulce

Tečka (.)

na místě čísla značí, že údaj není k dispozici nebo je nespolehlivý

Ležatý křížek (x)

značí, že zápis není možný z logických důvodů

Stříška (^)

ke zveřejnění údajů nebyl dán souhlas

Úvod

Publikace Zdravotnictví Jihomoravského kraje je přehled základních údajů o zdravotnictví v okresech Jihomoravského kraje v roce 2003. Úvodní část popisuje demografickou situaci, uvádí počet obyvatel, počet narozených a zemřelých, počet potratů, počet sňatků a rozvodů a základní demografické ukazatele jako je novorozenecká a kojenecká úmrtnost. Další část publikace poskytuje informace o síti zdravotnických zařízení na území kraje, jejich kapacitě a činnosti, uvádí se zde počet lůžek a přepočtený počet lékařů podle druhu zařízení, počet pracovníků ve zdravotnictví podle kategorií, průměrná měsíční mzda a počet ošetření v ambulantní péči. Zdravotní stav obyvatelstva popisují základní ukazatelé pracovní neschopnosti a údaje o počtu povinně hlášených infekčních onemocnění, vrozených vad, zhoubných novotvarů, sebevražd, léčených diabetiků a žen užívajících antikoncepci.

Každý okres je zpracován samostatně, sumární data o kapacitě a činnosti zdravotnických zařízení v okrese jsou doplněna informacemi o jednotlivých nemocnicích, jejichž činnost je charakterizována ukazateli lůžkové péče jako je počet lůžek, počet hospitalizovaných, využití lůžek ve dnech, průměrná ošetřovací doba, průměrný počet obsazených lůžek a náklady na jeden ošetřovací den. Organizace přímo řízené Ministerstvem zdravotnictví jsou započítány do okresu podle svého umístění. Všechny publikované údaje o kapacitě a činnosti zdravotnických zařízení se týkají zdravotnických zařízení všech rezortů, v Jihomoravském kraji rezortu zdravotnictví, obrany, vnitra a spravedlnosti. V ukazateli 46 je uveden počet lékáren a výdejen zdravotnických prostředků. Z celkového uvedeného počtu je 15 výdejen zdravotnických prostředků v kraji, v okrese Brno-město 14 a v okrese Hodonín 1.

Zdrojem dat je Národní zdravotnický informační systém a Český statistický úřad.

Děkujeme touto cestou všem ředitelům zdravotnických zařízení za souhlas k publikování údajů, které máme k dispozici v rámci Programu statistických zjišťování a které v souladu s § 17 zákona číslo 89/1995 Sb., o státní statistické službě, ve znění pozdějších předpisů, publikujeme.

Údaje zdravotnických zařízení, která nedala k publikování souhlas, jsou zahrnuty do krajského a okresního sumáře, údaj za okres je však publikován pouze tehdy, pokud nelze určit nebo zjistit, kterého zařízení se tento údaj týká.

Pokud není uvedeno jinak, publikované údaje se týkají roku 2003 a jsou napočteny na obyvatelstvo k 1.7.2003. Údaje týkající se zdravotnických zařízení a pracovníků jsou uváděny k 31.12.2003 a jsou napočteny na obyvatelstvo k 31.12.2003

V souladu s reformou veřejné správy byla od 1. ledna 2003 zdravotnická zařízení dosud spravovaná okresními úřady převedena do kompetence krajů.

Zpracoval ÚZIS ČR
Jihomoravský krajský odbor
Výstavní 17/19, 603 00 Brno
telefon: 543 184 164
e-mail: pazourkova@uzis.cz
<http://www.uzis.cz>

V publikaci jsou uvedeny Poměrné náklady na 1 ošetrovací den. Jde o údaj, který využívá data z měsíčního statistického výkazu E (MZ) 6-12 (dále jen E612) o ekonomice zdravotnického zařízení (dále ZZ), které vede podvojný účetnictví a jeho Přílohy č. 1.

Poměrné náklady na 1 ošetrovací den jsou vypočítány podle následujícího vzorce:

Poměrné náklady na 1 ošetrovací den = $L \cdot \{1 + (D + J + N) / (L + A)\} / T$, kde:

L = náklady na lůžkovou zdravotní péči (viz výkaz E612, ř. 30, sl. 2)

D = náklady na zdravotní dopravu (viz výkaz E612, ř. 30, sl. 4)

J = náklady na jinou zdravotní péči (viz výkaz E612, ř. 30, sl. 5)

N = náklady na výkony nezdravotní (viz výkaz E612, ř. 30, sl. 6)

A = náklady na ambulantní péči (viz výkaz E612, ř. 30, sl. 3)

T = počet ošetrovacích dnů (viz výkaz E612, Příloha 1, ř. 33, sl. 1)

Výpočet byl proveden za zdravotnická zařízení, u kterých byly k dispozici všechny dílčí údaje. Do výpočtu byly zahrnuty údaje za celý právní subjekt, proto není tento ukazatel uveden u LDN a dalších lůžkových zařízení, která jsou začleněná v nemocnicích. Tato metoda není zcela exaktní z hlediska ekonomů, ale poskytuje orientační hodnotu nákladů na 1 ošetrovací den, která v sobě zahrnuje podíly z nákladů, které není možné vyčlenit specificky pro lůžkovou část.

Pro výpočet nákladů na 1 ošetrovací den v nemocnici v kraji celkem byly zahrnuty všechny nemocnice bez ohledu na souhlas k publikování.

Nemocnice s počty lůžek k 31.12.2003

Nemocnice Blansko celkem 213 lůžek	BK	interní 65, TRN 20, neurologické 35, dermatovenerologické 20, rehabilitační 30, nukleární medicína 13, následná péče 30
IN Boskovice a.s. celkem 317 lůžek		interní 72, neurologické 30, pediatrické 56, gynekologické 50, chirurgické 72, AR 7, ortopedické 30
Fakultní nemocnice U sv. Anny celkem 970 lůžek	BM	interní 212, neurologické 72, chirurgické 163, neurochirurgické 32, plastická chirurgie 75, AR 13, ortopedické 77, urologické 41, ORL 40, oftalmologické 40, dermatovenero- logické 40, klinická onkologie 18, rehabilitační 32, následná péče 115
Centrum kardiovaskulární a transplantační chirurgie		nedán souhlas k publikování
Masarykův onkologický ústav celkem 205 lůžek		gynekologické 33, chirurgické 38, klinická onkologie 86, radioterapeutické 38, intenzivní péče 10
Úrazová nemocnice v Brně celkem 190 lůžek		traumatologické 176, AR 14
Nemocnice - Vazební věznice Brno		nedán souhlas k publikování
RTB-Holding, a.s., chirurgické sanatorium celkem 21 lůžek		chirurgické 21
Privátní klinika RIVA, s.r.o.		nedán souhlas k publikování
Bakešova nemocnice, p.o. celkem 81 lůžek		chirurgické 56, ošetrovatelská péče 25
DELTA, s.r.o. celkem 70 lůžek		chirurgické 65, AR 5
Nemocnice Milosrdných bratří, p.o. celkem 270 lůžek		interní 98, gynekologické 60, novorozenecké 24, chirurgické 83, AR 5
Sanatorium HELIOS, s.r.o. celkem 11 lůžek		gynekologické 11
Vojenská nemocnice Brno celkem 253 lůžek		interní 73, neurologické 26, psychiatrické 20, chirurgické 60, ORL 25, oftalmologické 25, dermatovenerologické 24

Nemocnice s počty lůžek k 31.12.2003

Fakultní nemocnice Brno celkem 2 191 lůžek		interní 277, geriatrické 44, infekční 166, TRN 81, neurologické 91, psychiatrické 119, pediatrické 124, gynekologické 250, novoro- zenecké 120, chirurgické 204, neurochirur- gické 63, AR 20, ortopedické 105, urologické 59, ORL 72, oftalmologické 60, stomatologické 28, dermatovenerologické 52, klinická onkologie 46, rehabilitační 69, léčba popálenin 56, ošetřovatelská péče 85
Nemocnice Ivančice, p.o. celkem 217 lůžek	BO	interní 56, pediatrické 35, gynekologické 33, chirurgické 55, AR 10, rehabilitační 28
Nemocnice Tišnov, p.o. celkem 98 lůžek		interní 50, ošetřovatelská péče 48
Nemocnice Břeclav, p.o. celkem 511 lůžek	BV	interní 92, infekční 34, TRN 20, neurologické 35, pediatrické 79, gynekologické 47, chirurgické 84, AR 6, ortopedické 29, urologické 25, ORL 20, dermatovenerologické 20, následná péče 20
Nemocnice Valtice, s.r.o. celkem 164 lůžek		ošetřovatelská péče 164
Městská nemocnice Hustopeče celkem 126 lůžek		interní 25, chirurgické 25, intenzivní péče 6, ošetřovatelská péče 70
Nemocnice TGM Hodonín, p.o. celkem 232 lůžek	HO	interní 80, pediatrické 31, gynekologické 42, chirurgické 60, AR 4, následná péče 15
Nemocnice Kyjov, p.o. celkem 620 lůžek		interní 82, infekční 20, TRN 30, neurologické 28, pediatrické 60, gynekologické 56, chirurgické 81, AR 6, ortopedické 30, urologické 24, ORL 28, foniatické 24, oftalmologické 21, stomatologické 12, dermatovenerologické 20, rehabilitační 22, následná péče 76

Nemocnice s počty lůžek k 31.12.2003

Nemocnice Vyškov, p.o. celkem 498 lůžek	VY	interní 96, TRN 30, neurologické 50, pediatrické 44, gynekologické 55, chirurgické 96, AR 4, ORL 15, rehabilitační 18, ošetrovatelská péče 90
Nemocnice Znojmo, p.o. celkem 701 lůžek	ZN	interní 85, geriatrické 115, infekční 25, TRN 27, neurologické 28, psychiatrické 30, pediatrické 57, gynekologické 51, chirurgické 90, AR 10, ortopedické 28, urologické 18, ORL 26, oftalmologické 24, dermatovenerologické 12, radioterapie 30, rehabilitační 45

Odborné léčebné ústavy s počty lůžek k 31.12.2003

Křetín, celkem 70 lůžek	BK	Dětská ozdravovna Křetín, p.o
Ostrov u Macochy celkem 42 lůžek		Dětská léčebna se speleoterapií, p.o. (TRN)
Nemocnice Milosrdných bratří Letovice, p.o. celkem 120 lůžek		Léčebna pro dlouhodobě nemocné
Boskovice celkem 30 lůžek (rehab.)		Dětská léčebna pohybových poruch, p.o
Psychiatrická léčebna Brno celkem 827 lůžek	BM	neurologické 47, psychiatrické 780
Brno, Polní celkem 243 lůžek		Léčebna pro dlouhodobě nemocné
Zastávka celkem 60 lůžek	BO	Léčebna pro dlouhodobě nemocné
Diecézní charita Rajhrad		nedán souhlas k publikování

Zdravotnictví - Jihomoravský kraj

1 Demografie		51 Lékárenská péče celkem (vč. odloučených pracovišť)		
2	Počet obyvatel k 1.7.	1 121 669	52 Počet obyvatel na 1 lékárnou a výdejnu	4 009
3	z toho: ženy	577 933	53 Farmaceuti (PP)	675,42
4	Počet obyvatel k 31.12.	1 122 570	54 Farmaceutičtí laboranti (PP)	588,13
5	z toho: ženy celkem	578 145	55 Počet expedovaných receptů a poukazů	11 751 090
6	z toho: ženy 15-49 let	278 610	56 Tržby za léčiva a zdr.prostředky na 1 obyv.	4 477
7	děti (0-14 let)	168 203	57 Lůžka	
8	dorost (15-19 let)	73 001	58 Lůžka celkem	9 876
9	Index stáří	96,7	59 v tom: nemocnice celkem	8 227
10	Mrtvě narození	25	60 na 10 tis. obyv. k 31.12.	73,3
11	Živě narození	10 007	61 z toho: privátní nemocnice	583
12	na 1 000 obyvatel	8,9	62 LDN	423
13	Zemřelí do 28 dnů	27	63 léčebny TRN	-
14	na 1 000 živě narozených	2,7	64 psychiatrické léčebny	827
15	Zemřelí do 1 roku	37	65 lázeňské léčebny	200
16	na 1 000 živě narozených	3,7	66 ostatní lůžková zařízení	199
17	Zemřelí celkem	12 081	67 Lékaři (PP)	
18	na 1 000 obyvatel	10,8	68 Lůžková péče celkem	1 252,21
19	z toho: novotvary	3 095	69 v tom: nemocnice	1 185,55
20	nemoci oběhové	6 712	70 LDN	16,00
21	poranění a otravy	771	71 léčebny TRN	-
22	Standardizovaná úmrtnost celkem	846,5	72 psychiatrické léčebny	38,46
23	z toho: muži	1 115,6	73 lázeňské léčebny	3,89
24	ženy	655,5	74 ostatní lůžková zařízení	8,31
25	Potraty	3 957	75 Ambulantní péče (vč. SVLS) celkem	3 400,84
26	na 1 000 žen fertilního věku (15-49 let)	14,2	76 v tom: amb. části nemocnic	960,12
27	z toho: UPT	2 627	77 amb. části ost. lůžkových zařízení	7,39
28	na 1 000 žen fertilního věku	9,4	78 samostatná amb. zařízení celkem	2 433,33
29	Sňatky	5 441	79 z toho: PL pro dospělé	529,56
30	na 1 000 obyvatel	4,9	80 PL pro děti a dorost	230,41
31	Rozvody	3 193	81 praktický zubní lékař	633,55
32	na 1 000 obyvatel	2,8	82 praktický ženský lékař	114,44
33 Počty zdravotnických zařízení			83 ost. special. (vyjma SVLS)	593,41
34	Nemocnice	23	84 SVLS	395,09
35	z toho: privátní	5	85 Ostatní zdravotnická zařízení	77,41
36	Léčebny pro dlouhodobě nemocné	3	86 Evidenční počet zaměstnanců a zaměstnavatelé (PP)	
37	Léčebny TRN	-	87 Pracovníci celkem	26 079,15
38	Psychiatrické léčebny	1	88 v tom: lékaři	3 973,64
39	Lázeňské léčebny	1	89 zubní lékaři	756,82
40	Ostatní lůžková zařízení	5	90 farmaceuti	668,19
41	Samostatná ambulantní zařízení	2 542	91 zdrav. pracovníci s jiným VŠ vzděl.	25,58
42	Kojenecké ústavy a dětské domovy	3	92 jiní odborní pracovníci (VŠ, SŠ vč. dentistů)	762,47
43	Dětská centra a stacionáře	8	93 SZP	12 844,70
44	Stacionáře pro dospělé	6	94 NZP	524,71
45	Zvláštní zdravotnická zařízení - ostatní	46	95 PZP	2 266,86
46	Lékařny a výdejny (vč. odlouč. pracovišť)	280	96 pedagogičtí pracovníci	59,96
47	Hygienická služba celkem	2	97 THP	1 948,76
48	z toho: zdravotní ústav	1	98 dělníci a provozní pracovníci	2 247,46
49	krajská hygienická stanice	1		
50	Ostatní zdravotnická zařízení	2		

Zdravotnictví - Jihomoravský kraj

99 Smluvní pracovníci (PP) ve zdravotnictví			119 Zdravotní stav - pokračování		
100	Pracovníci celkem	354,62	126	Hlášená onemocnění	
101	v tom: lékaři	162,24	127	jiné infekce způsobené salmonelami	
102	zubní lékaři	3,14		(A02)	3 850
103	farmaceuti	9,60	128	spála	(A38) 510
104	zdrav. pracovníci s jiným VŠ vzděl.	1,30	129	virová encefalitida přen. klíšťaty	(A84) 64
105	jiní odborní pracovníci (VŠ, SŠ vč. dentistů)	8,82	130	plané neštovice	(B01) 3 062
106	SZP	98,98	131	zarděnky	(B06) 1
107	NZP	9,50	132	akutní virová hepatitida A	(B15) 12
108	PZP	7,97	133	akutní virová hepatitida B	(B16) 27
109	pedagogičtí pracovníci	2,14	134	virová hepatitida ostatní	(B17-19) 81
110	THP	25,73	135	epidemický zánět průšnic	(B26) 9
111	dělníci a provozní pracovníci	25,20	136	infekční mononukleóza	(B27) 386
112 Průměrná měsíční mzda v Kč (zákon č. 143/1992 Sb.)			137	scabies - svrab	(B86) 384
113	Celkem	18 600	138	bakteriální meningitida	(G00) 17
114	z toho: lékaři	35 027	139	syfilis (r. 2002)	(A50-53) 40
115	SZP	17 452	140	gonokoková infekce (r. 2002)	(A54) 103
116 Počet ambulantních ošetření (bez SVLS)			141	TBC celkem	(A15-19) 124
117	Ošetření (vyšetření) v ambulantní péči	17 888 796	142	z toho: dýchacího ústrojí	(A15-16) 112
118	na 1 obyvatele	15,9	143	zhoubné novotvary a nov. in situ (r. 2002)	(C00-97)(D00-09) 6 850
119 Zdravotní stav			144	Sebevraždy	(X60-84) 161
120	Pracovní neschopnost		145	Vrozené vady (r. 2002)	
121	prům. počet nemocensky pojištěných	495 598	146	počet živě narozených s vroz. vadou	333
122	hlášené případy - absolutně	403 882	147	počet hlášených vrozených vad	432
123	- na 100 pojištěnců	81,5	148	Počet léčených diabetiků k 31.12.	68 909
124	průměrné trvání 1 případu	32,1	149	Počet žen užívajících antikoncepci k 31.12.	132 033
125	průměrné % pracovní neschopnosti	7,162			

150 Seznam zdravotnických zařízení

	Název zařízení	Vybrané ukazatele*						
		a	b	c	d	e	f	g
151	Nemocnice Jihomoravský kraj	8 227	268 660	5,5	1,5	289,8	8,9	3 436
152	Odborné léčebné ústavy Jihomoravský kraj	1 449	9 235	21,5	2,9	340,0	53,3	1 011

* Vybrané ukazatele:

a počet lůžek k 31.12.

b počet hospitalizovaných

c prům. obsazená lůžka na 1 úvazek lékaře/den

d prům. obsazená lůžka na 1 SZP u lůžka/den

e využití lůžek ve dnech

f průměrná ošetrovací doba

g náklady na 1 ošetrovací den

Zdravotnictví okresu Blansko

1 Demografie		51 Lékárenská péče celkem (vč. odloučených pracovišť)		
2	Počet obyvatel k 1.7.	107 515	52 Počet obyvatel na 1 lékárnou a výdejnu	4 305
3	z toho: ženy	54 786	53 Farmaceuti (PP)	52,35
4	Počet obyvatel k 31.12.	107 636	54 Farmaceutičtí laboranti (PP)	49,47
5	z toho: ženy celkem	54 873	55 Počet expedovaných receptů a poukazů	1 247 837
6	z toho: ženy 15-49 let	26 310	56 Tržby za léčiva a zdr.prostředky na 1 obyv.	3 701
7	děti (0-14 let)	16 873	57 Lůžka	
8	dorost (15-19 let)	6 974	58 Lůžka celkem	792
9	Index stáří	92,1	59 v tom: nemocnice celkem	530
10	Mrtvě narození	1	60 na 10 tis. obyv. k 31.12.	49,2
11	Živě narození	974	61 z toho: privátní nemocnice	317
12	na 1 000 obyvatel	9,1	62 LDN	120
13	Zemřelí do 28 dnů	3	63 léčebny TRN	-
14	na 1 000 živě narozených	3,1	64 psychiatrické léčebny	-
15	Zemřelí do 1 roku	4	65 lázeňské léčebny	-
16	na 1 000 živě narozených	4,1	66 ostatní lůžková zařízení	142
17	Zemřelí celkem	1 121	67 Lékaři (PP)	
18	na 1 000 obyvatel	10,4	68 Lůžková péče celkem	82,24
19	z toho: novotvary	274	69 v tom: nemocnice	74,28
20	nemoci oběhové	692	70 LDN	4,00
21	poranění a otravy	85	71 léčebny TRN	-
22	Standardizovaná úmrtnost celkem	849,8	72 psychiatrické léčebny	-
23	z toho: muži	1 113,0	73 lázeňské léčebny	-
24	ženy	660,4	74 ostatní lůžková zařízení	3,96
25	Potraty	339	75 Ambulantní péče (vč. SVLS) celkem	226,44
26	na 1 000 žen fertilního věku (15-49 let)	12,9	76 v tom: amb. části nemocnic	51,19
27	z toho: UPT	207	77 amb. části ost. lůžkových zařízení	-
28	na 1 000 žen fertilního věku	7,9	78 samostatná amb. zařízení celkem	175,25
29	Sňatky	490	79 z toho: PL pro dospělé	47,70
30	na 1 000 obyvatel	4,6	80 PL pro děti a dorost	20,65
31	Rozvody	300	81 praktický zubní lékař	51,80
32	na 1 000 obyvatel	2,8	82 praktický ženský lékař	9,00
33 Počty zdravotnických zařízení			83 ost. special. (vyjma SVLS)	37,80
34	Nemocnice	2	84 SVLS	17,62
35	z toho: privátní	1	85 Ostatní zdravotnická zařízení	9,15
36	Léčebny pro dlouhodobě nemocné	1	86 Evidenční počet zaměstnanců a zaměstnavatelé (PP)	
37	Léčebny TRN	-	87 Pracovníci celkem	1 702,52
38	Psychiatrické léčebny	-	88 v tom: lékaři	259,03
39	Lázeňské léčebny	-	89 zubní lékaři	58,80
40	Ostatní lůžková zařízení	3	90 farmaceuti	50,25
41	Samostatná ambulantní zařízení	206	91 zdrav. pracovníci s jiným VŠ vzděl.	1,00
42	Kojenecké ústavy a dětské domovy	-	92 jiní odborní pracovníci (VŠ, SŠ vč. dentistů)	15,70
43	Dětská centra a stacionáře	-	93 SZP	815,22
44	Stacionáře pro dospělé	-	94 NZP	63,40
45	Zvláštní zdravotnická zařízení - ostatní	6	95 PZP	121,90
46	Lékárný a výdejny (vč. odlouč. pracovišť)	25	96 pedagogičtí pracovníci	5,45
47	Hygienická služba celkem	-	97 THP	110,31
48	z toho: zdravotní ústav	-	98 dělníci a provozní pracovníci	201,46
49	krajská hygienická stanice	-		
50	Ostatní zdravotnická zařízení	1		

Zdravotnictví okresu Blansko

99 Smluvní pracovníci (PP) ve zdravotnictví			119 Zdravotní stav - pokračování		
100	Pracovníci celkem	56,04	126	Hlášená onemocnění	
101	v tom: lékaři	22,64	127	jiné infekce způsobené salmonelami	
102	zubní lékaři	0,86		(A02)	217
103	farmaceuti	3,30	128	spála	(A38) 17
104	zdrav. pracovníci s jiným VŠ vzděl.	-	129	virová encefalitida přen. klíšťaty	(A84) 5
105	jiní odborní pracovníci (VŠ, SŠ vč. dentistů)	0,58	130	plané neštovice	(B01) 304
106	SZP	17,62	131	zarděnky	(B06) -
107	NZP	2,43	132	akutní virová hepatitida A	(B15) -
108	PZP	1,26	133	akutní virová hepatitida B	(B16) 4
109	pedagogičtí pracovníci	-	134	virová hepatitida ostatní	(B17-19) 8
110	THP	1,85	135	epidemický zánět průšnic	(B26) -
111	dělníci a provozní pracovníci	5,50	136	infekční mononukleóza	(B27) 30
112 Průměrná měsíční mzda v Kč (zákon č. 143/1992 Sb.)			137	scabies - svrab	(B86) 41
113	Celkem	19 170	138	bakteriální meningitida	(G00) 1
114	z toho: lékaři	36 082	139	syfilis (r. 2002)	(A50-53) -
115	SZP	18 134	140	gonokoková infekce (r. 2002)	(A54) 1
116 Počet ambulantních ošetření (bez SVLS)			141	TBC celkem	(A15-19) 11
117	Ošetření (vyšetření) v ambulantní péči	1 609 078	142	z toho: dýchacího ústrojí	(A15-16) 8
118	na 1 obyvatele	15,0	143	zhoubné novotvary a nov. in situ (r. 2002)	(C00-97)(D00-09) 644
119 Zdravotní stav			144	Sebevraždy	(X60-84) 14
120	Pracovní neschopnost		145	Vrozené vady (r. 2002)	
121	prům. počet nemocensky pojištěných	37 816	146	počet živě narozených s vroz. vadou	41
122	hlášené případy - absolutně	30 550	147	počet hlášených vrozených vad	48
123	- na 100 pojištěnců	80,8	148	Počet léčených diabetiků k 31.12.	6 145
124	průměrné trvání 1 případu	34,0	149	Počet žen užívajících antikoncepci k 31.12.	8 744
125	průměrné % pracovní neschopnosti	7,531			

150 Seznam zdravotnických zařízení

	Název zařízení	Vybrané ukazatele*						
		a	b	c	d	e	f	g
151	Nemocnice Blansko, Blansko	213	4 925	4,9	2,1	294,9	12,8	1 682
152	IN Boskovice a.s., Boskovice	317	11 337	6,2	1,6	280,8	7,9	^
153	Nemocnice Milosrdných bratří, p.o., Letovice	120	695	28,7	2,8	349,4	60,3	922
154	Dětská léč. se speleoterapií, p.o., Ostrov u Macochy	42	699	31,0	4,0	296,1	17,8	1 031
155	Dětská léčebna pohybových poruch, p.o., Boskovice	30	241	11,1	3,7	318,8	39,7	1 082
156	Dětská ozdravovna Křetín, p.o., Křetín	70	1 039	116,8	5,8	304,5	20,5	603

* Vybrané ukazatele:

a počet lůžek k 31.12.

b počet hospitalizovaných

c prům. obsazená lůžka na 1 úvazek lékaře/den

d prům. obsazená lůžka na 1 SZP u lůžka/den

e využití lůžek ve dnech

f průměrná ošetrovací doba

g náklady na 1 ošetrovací den

Zdravotnictví okresu Brno - město

1 Demografie		51 Lékárenská péče celkem (vč. odloučených pracovišť)		
2	Počet obyvatel k 1.7.	369 715	52 Počet obyvatel na 1 lékárnou a výdejnu	3 159
3	z toho: ženy	194 598	53 Farmaceuti (PP)	351,26
4	Počet obyvatel k 31.12.	369 559	54 Farmaceutičtí laboranti (PP)	305,91
5	z toho: ženy celkem	194 304	55 Počet expedovaných receptů a poukazů	4 978 965
6	z toho: ženy 15-49 let	91 609	56 Tržby za léčiva a zdr.prostředky na 1 obyv.	7 595
7	děti (0-14 let)	49 988	57 Lůžka	
8	dorost (15-19 let)	22 390	58 Lůžka celkem	5 607
9	Index stáří	117,3	59 v tom: nemocnice celkem	4 530
10	Mrtvě narození	5	60 na 10 tis. obyv. k 31.12.	122,6
11	Živě narození	3 367	61 z toho: privátní nemocnice	102
12	na 1 000 obyvatel	9,1	62 LDN	243
13	Zemřelí do 28 dnů	7	63 léčebny TRN	-
14	na 1 000 živě narozených	2,1	64 psychiatrické léčebny	827
15	Zemřelí do 1 roku	9	65 lázeňské léčebny	-
16	na 1 000 živě narozených	2,7	66 ostatní lůžková zařízení	7
17	Zemřelí celkem	4 117	67 Lékaři (PP)	
18	na 1 000 obyvatel	11,1	68 Lůžková péče celkem	806,55
19	z toho: novotvary	1 055	69 v tom: nemocnice	757,59
20	nemoci oběhové	2 257	70 LDN	10,00
21	poranění a otravy	249	71 léčebny TRN	-
22	Standardizovaná úmrtnost celkem	793,6	72 psychiatrické léčebny	38,46
23	z toho: muži	1 004,5	73 lázeňské léčebny	-
24	ženy	643,4	74 ostatní lůžková zařízení	0,50
25	Potraty	1 363	75 Ambulantní péče (vč. SVLS) celkem	1 896,13
26	na 1 000 žen fertilního věku (15-49 let)	14,8	76 v tom: amb. části nemocnic	672,74
27	z toho: UPT	950	77 amb. části ost. lůžkových zařízení	7,39
28	na 1 000 žen fertilního věku	10,3	78 samostatná amb. zařízení celkem	1 216,00
29	Sňatky	2 022	79 z toho: PL pro dospělé	201,43
30	na 1 000 obyvatel	5,5	80 PL pro děti a dorost	77,24
31	Rozvody	1 214	81 praktický zubní lékař	287,90
32	na 1 000 obyvatel	3,3	82 praktický ženský lékař	57,25
33 Počty zdravotnických zařízení			83 ost. special. (vyjma SVLS)	328,24
34	Nemocnice	12	84 SVLS	276,80
35	z toho: privátní	3	85 Ostatní zdravotnická zařízení	49,20
36	Léčebny pro dlouhodobě nemocné	1	86 Evidenční počet zaměstnanců a zaměstnavatelé (PP)	
37	Léčebny TRN	-	87 Pracovníci celkem	15 798,61
38	Psychiatrické léčebny	1	88 v tom: lékaři	2 365,43
39	Lázeňské léčebny	-	89 zubní lékaři	386,45
40	Ostatní lůžková zařízení	1	90 farmaceuti	349,63
41	Samostatná ambulantní zařízení	1 146	91 zdrav. pracovníci s jiným VŠ vzděl.	21,50
42	Kojenecké ústavy a dětské domovy	1	92 jiní odborní pracovníci (VŠ, SŠ vč. dentistů)	670,00
43	Dětská centra a stacionáře	5	93 SZP	7 695,12
44	Stacionáře pro dospělé	6	94 NZP	232,58
45	Zvláštní zdravotnická zařízení - ostatní	9	95 PZP	1 359,38
46	Lékařny a výdejny (vč. odlouč. pracovišť)	117	96 pedagogičtí pracovníci	45,51
47	Hygienická služba celkem	2	97 THP	1 350,73
48	z toho: zdravotní ústav	1	98 dělníci a provozní pracovníci	1 322,28
49	krajská hygienická stanice	1		
50	Ostatní zdravotnická zařízení	1		

Zdravotnictví okresu Brno - m sto

99 Smluvní pracovníci (PP) ve zdravotnictví			119 Zdravotní stav - polikari			
100	Pracovníci celkem	122,76	126	Hlášená onemocnění		
101	v tom: lékaři	40,52	127	jiné infekce způsobené salmonelami		
102	zubní lékaři	0,45		(A02)	1 007	
103	farmaceuti	2,63	128	spála	(A39)	252
104	zdrav. pracovníci vŠ vzd.	0,50	129	virová encefalitida, klíšťaty	(A84)	35
105	jiní odborní pracovníci (VŠ, SŠ, dentisté)	7,04	130	plané neštovice	(B01)	973
106	SZP	40,63	131	zarůdky	(B06)	-
107	NZP	1,00	132	akutní virová hepatitida A	(B15)	7
108	PZP	3,50	133	akutní virová hepatitida B	(B16)	17
109	pedagogičtí pracovníci	2,14	134	virová hepatitida ostatní	(B17-19)	36
110	THP	13,08	135	epidémický průjem	(B26)	6
111	dníci a provozní pracovníci	11,27	136	infekční mononukleóza	(B27)	189
112	Průměrná měsíční mzda v Kč (zákon č. 143/1992 Sb.)		137	scabies - svrab	(B86)	157
113	Celkem	19 267	138	bakteriální meningitida	(G00)	6
114	z toho: lékaři	35 575	139	ylis (r. 2002)	(A50-53)	15
115	SZP	18 043	140	gonokoková infekce	(A54)	54
116	Počet ambulantních ošetření (bez SVLS)		141	TBC celkem	(A15-19)	53
117	Ošetření (vyšetření) v ambulantní péči	8 129 652	142	z toho: ychacího ústředí	(A15-16)	52
118	na 1 obyvatele	22,0	143	zhoubné novotvary nov. in situ (r. 2002)	(C00-97)	2 403
119	Zdravotní stav		144	Sebevražda	(X60-84)	58
120	Pracovní neschopnost		145	Vrozené vad		
121	počet nemocenských pověstí	245 619	146	počet živ narozených s vroz. vadou		100
122	hlášených - absolutně	198 047	147	počet hlášených vrozených vad		153
123	- na 100 pracovníků	80,6	148	počet léčených diabetiků k 31.12.		28 675
124	průměrné trvání úpadu	31,5	149	počet žen užívajících antikoncepci k 31.12.		61 909
125	průměrné % pracovní neschopnosti	6,956				

150 Seznam zdravotních zařízení							
Název zařízení	Vybrané ukazatele*						
	a	b	c	d	e	f	g
151 Fakultní nemocnice U sv. Brno	970	30 127	4,4	1,2	276,0	8,9	5 447
152 Fakultní nemocnice Brno	2 191	76 912	4,4	1,4	293,6	8,3	4 434
153 Centrum kardiovas. a transkardiologie, Brno	^	^	^	^	^	^	^
154 Masarykův onkologický ústav, Brno	205	6 384	5,4	2,6	339,1	10,9	5 249
155 Úrazová nemocnice v Brně	190	7 132	4,9	1,3	330,9	8,8	5 370
156 Nemocnice Vážební Brno	^	^	^	^	^	^	^
157 RTB-Holdim.s. chir. sanatorium Brno	21	1 128	1,6	0,7	114,5	2,1	^
158 Bakešova nemocnice, Brno	81	3 644	8,2	2,0	333,3	7,4	^
159 Nemocnice DELTA, s.r.o., Brno	70	2 506	5,5	1,1	310,2	8,7	^
160 Nemocnice Milosrdných sester, p.o., Brno	270	10 930	6,2	1,6	279,0	6,9	1 436
161 Nemocnice Milosrdných sester-LDN Brno	243	1 553	22,5	2,6	337,7	52,9	.
162 Sanatorium HELIOS, s.r.o., Brno	11	880	3,7	1,9	123,6	1,6	.
163 Vědecká nemocnice Brno	253	5 791	5,9	1,4	250,5	10,9	^
164 Psychiatrická léčebna, Brno	827	3 718	20,3	2,9	346,3	76,8	1 021
165 Privátní klinika RIVA, s.r.o., Brno	^	^	^	^	^	^	.

* Vybrané ukazatele:

a počet lůžek k 31.12.

b počet hospitalizovaných

c průměrná obsazenost lůžka na 1 úvazek lékaře/den

d průměrná obsazenost lůžka na 1 SZP lékaře/den

e využití lůžek ve dnech

f průměrná oševací doba

g náklady na 1 ošetření

Zdravotnictví okresu Brno - venkov

1 Demografie		51 Lékárenská péče celkem (vč. odloučených pracovišť)		
2	Počet obyvatel k 1.7.	162 149	52 Počet obyvatel na 1 lékárnou a výdejnu	5 442
3	z toho: ženy	82 675	53 Farmaceuti (PP)	61,70
4	Počet obyvatel k 31.12.	163 253	54 Farmaceutičtí laboranti (PP)	48,53
5	z toho: ženy celkem	83 120	55 Počet expedovaných receptů a poukazů	1 150 458
6	z toho: ženy 15-49 let	39 458	56 Tržby za léčiva a zdr.prostředky na 1 obyv.	2 245
7	děti (0-14 let)	25 716	57 Lůžka	
8	dorost (15-19 let)	10 211	58 Lůžka celkem	425
9	Index stáří	91,2	59 v tom: nemocnice celkem	315
10	Mrtvě narození	4	60 na 10 tis. obyv. k 31.12.	19,3
11	Živě narození	1 498	61 z toho: privátní nemocnice	-
12	na 1 000 obyvatel	9,2	62 LDN	60
13	Zemřelí do 28 dnů	3	63 léčebny TRN	-
14	na 1 000 živě narozených	2,0	64 psychiatrické léčebny	-
15	Zemřelí do 1 roku	5	65 lázeňské léčebny	-
16	na 1 000 živě narozených	3,3	66 ostatní lůžková zařízení	50
17	Zemřelí celkem	1 798	67 Lékaři (PP)	
18	na 1 000 obyvatel	11,1	68 Lůžková péče celkem	44,83
19	z toho: novotvary	456	69 v tom: nemocnice	38,98
20	nemoci oběhové	1 001	70 LDN	2,00
21	poranění a otravy	105	71 léčebny TRN	-
22	Standardizovaná úmrtnost celkem	875,7	72 psychiatrické léčebny	-
23	z toho: muži	1 115,9	73 lázeňské léčebny	-
24	ženy	703,0	74 ostatní lůžková zařízení	3,85
25	Potraty	476	75 Ambulantní péče (vč. SVLS) celkem	260,86
26	na 1 000 žen fertilního věku (15-49 let)	12,2	76 v tom: amb. části nemocnic	20,31
27	z toho: UPT	277	77 amb. části ost. lůžkových zařízení	-
28	na 1 000 žen fertilního věku	7,1	78 samostatná amb. zařízení celkem	240,55
29	Sňatky	755	79 z toho: PL pro dospělé	69,68
30	na 1 000 obyvatel	4,7	80 PL pro děti a dorost	32,47
31	Rozvody	396	81 praktický zubní lékař	68,70
32	na 1 000 obyvatel	2,4	82 praktický ženský lékař	11,55
33 Počty zdravotnických zařízení			83 ost. special. (vyjma SVLS)	49,05
34	Nemocnice	2	84 SVLS	9,70
35	z toho: privátní	-	85 Ostatní zdravotnická zařízení	-
36	Léčebny pro dlouhodobě nemocné	1	86 Evidenční počet zaměstnanců a zaměstnavatelé (PP)	
37	Léčebny TRN	-	87 Pracovníci celkem	1 337,82
38	Psychiatrické léčebny	-	88 v tom: lékaři	233,99
39	Lázeňské léčebny	-	89 zubní lékaři	71,70
40	Ostatní lůžková zařízení	1	90 farmaceuti	62,20
41	Samostatná ambulantní zařízení	297	91 zdrav. pracovníci s jiným VŠ vzděl.	-
42	Kojenecké ústavy a dětské domovy	-	92 jiní odborní pracovníci (VŠ, SŠ vč. dentistů)	12,75
43	Dětská centra a stacionáře	-	93 SZP	654,96
44	Stacionáře pro dospělé	-	94 NZP	41,07
45	Zvláštní zdravotnická zařízení - ostatní	3	95 PZP	123,43
46	Léčárny a výdejny (vč. odlouč. pracovišť)	30	96 pedagogičtí pracovníci	-
47	Hygienická služba celkem	-	97 THP	65,40
48	z toho: zdravotní ústav	-	98 dělníci a provozní pracovníci	72,32
49	krajská hygienická stanice	-		
50	Ostatní zdravotnická zařízení	-		

Zdravotnictví okresu Brno - venkov

99 Smluvní pracovníci (PP) ve zdravotnictví			119 Zdravotní stav - pokračování		
100	Pracovníci celkem	52,45	126	Hlášená onemocnění	
101	v tom: lékaři	29,91	127	jiné infekce způsobené salmonelami	
102	zubní lékaři	-		(A02)	614
103	farmaceuti	2,50	128	spála	(A38) 51
104	zdrav. pracovníci s jiným VŠ vzděl.	0,80	129	virová encefalitida přen. klíšťaty	(A84) 16
105	jiní odborní pracovníci (VŠ, SŠ vč. dentistů)	-	130	plané neštovice	(B01) 746
106	SZP	15,25	131	zarděnky	(B06) -
107	NZP	0,21	132	akutní virová hepatitida A	(B15) 1
108	PZP	0,12	133	akutní virová hepatitida B	(B16) 4
109	pedagogičtí pracovníci	-	134	virová hepatitida ostatní	(B17-19) 15
110	THP	3,05	135	epidemický zánět průšnic	(B26) -
111	dělníci a provozní pracovníci	0,61	136	infekční mononukleóza	(B27) 38
112 Průměrná měsíční mzda v Kč (zákon č. 143/1992 Sb.)			137	scabies - svrab	(B86) 28
113	Celkem	16 910	138	bakteriální meningitida	(G00) 3
114	z toho: lékaři	35 290	139	syfilis (r. 2002)	(A50-53) 3
115	SZP	16 201	140	gonokoková infekce (r. 2002)	(A54) 6
116 Počet ambulantních ošetření (bez SVLS)			141	TBC celkem	(A15-19) 4
117	Ošetření (vyšetření) v ambulantní péči	1 728 490	142	z toho: dýchacího ústrojí	(A15-16) 3
118	na 1 obyvatele	10,7	143	zhoubné novotvary a nov. in situ (r. 2002)	(C00-97)(D00-09) 964
119 Zdravotní stav			144	Sebevraždy	(X60-84) 16
120	Pracovní neschopnost		145	Vrozené vady (r. 2002)	
121	prům. počet nemocensky pojištěných	51 714	146	počet živě narozených s vroz. vadou	36
122	hlášené případy - absolutně	41 832	147	počet hlášených vrozených vad	42
123	- na 100 pojištěnců	80,9	148	Počet léčených diabetiků k 31.12.	6 954
124	průměrné trvání 1 případu	34,5	149	Počet žen užívajících antikoncepci k 31.12.	13 490
125	průměrné % pracovní neschopnosti	7,635			

150 Seznam zdravotnických zařízení

	Název zařízení	Vybrané ukazatele*						
		a	b	c	d	e	f	g
151	Nemocnice Ivančice, p.o., Ivančice	217	8 680	5,8	2,0	275,3	7,4	2 844
152	Nemocnice Ivančice-LDN Zastávka	60	307	28,9	3,4	351,3	68,7	.
153	Nemocnice Tišnov, p.o., Tišnov	98	2 203	10,4	2,7	339,9	15,1	1 456
154	Diecézní charita Brno-DLBsH sv. Josefa, Rajhrad	^	^	^	^	^	^	^

* Vybrané ukazatele:

a počet lůžek k 31.12.

b počet hospitalizovaných

c prům. obsazená lůžka na 1 úvazek lékaře/den

d prům. obsazená lůžka na 1 SZP u lůžka/den

e využití lůžek ve dnech

f průměrná ošetrovací doba

g náklady na 1 ošetrovací den

Zdravotnictví okresu Břeclav

1 Demografie		51 Lékárenská péče celkem (vč. odloučených pracovišť)		
2	Počet obyvatel k 1.7.	123 148	52 Počet obyvatel na 1 lékárnou a výdejnu	4 102
3	z toho: ženy	62 920	53 Farmaceuti (PP)	55,40
4	Počet obyvatel k 31.12.	123 073	54 Farmaceutičtí laboranti (PP)	37,80
5	z toho: ženy celkem	62 890	55 Počet expedovaných receptů a poukazů	1 124 346
6	z toho: ženy 15-49 let	31 313	56 Tržby za léčiva a zdr.prostředky na 1 obyv.	2 947
7	děti (0-14 let)	19 114	57 Lůžka	
8	dorost (15-19 let)	8 495	58 Lůžka celkem	801
9	Index stáří	83,1	59 v tom: nemocnice celkem	801
10	Mrtvě narození	2	60 na 10 tis. obyv. k 31.12.	65,1
11	Živě narození	1 034	61 z toho: privátní nemocnice	164
12	na 1 000 obyvatel	8,4	62 LDN	-
13	Zemřelí do 28 dnů	2	63 léčebny TRN	-
14	na 1 000 živě narozených	1,9	64 psychiatrické léčebny	-
15	Zemřelí do 1 roku	5	65 lázeňské léčebny	-
16	na 1 000 živě narozených	4,8	66 ostatní lůžková zařízení	-
17	Zemřelí celkem	1 300	67 Lékaři (PP)	
18	na 1 000 obyvatel	10,6	68 Lůžková péče celkem	77,66
19	z toho: novotvary	340	69 v tom: nemocnice	77,66
20	nemoci oběhové	691	70 LDN	-
21	poranění a otravy	98	71 léčebny TRN	-
22	Standardizovaná úmrtnost celkem	926,5	72 psychiatrické léčebny	-
23	z toho: muži	1 239,0	73 lázeňské léčebny	-
24	ženy	700,1	74 ostatní lůžková zařízení	-
25	Potraty	482	75 Ambulantní péče (vč. SVLS) celkem	270,28
26	na 1 000 žen fertilního věku (15-49 let)	15,4	76 v tom: amb. části nemocnic	54,00
27	z toho: UPT	322	77 amb. části ost. lůžkových zařízení	-
28	na 1 000 žen fertilního věku	10,3	78 samostatná amb. zařízení celkem	216,28
29	Sňatky	555	79 z toho: PL pro dospělé	55,30
30	na 1 000 obyvatel	4,5	80 PL pro děti a dorost	26,00
31	Rozvody	309	81 praktický zubní lékař	56,36
32	na 1 000 obyvatel	2,5	82 praktický ženský lékař	10,50
33 Počty zdravotnických zařízení			83 ost. special. (vyjma SVLS)	51,47
34	Nemocnice	3	84 SVLS	23,05
35	z toho: privátní	1	85 Ostatní zdravotnická zařízení	-
36	Léčebny pro dlouhodobě nemocné	-	86 Evidenční počet zaměstnanců a zaměstnavatelé (PP)	
37	Léčebny TRN	-	87 Pracovníci celkem	1 811,71
38	Psychiatrické léčebny	-	88 v tom: lékaři	287,58
39	Lázeňské léčebny	-	89 zubní lékaři	60,36
40	Ostatní lůžková zařízení	-	90 farmaceuti	56,60
41	Samostatná ambulantní zařízení	230	91 zdrav. pracovníci s jiným VŠ vzděl.	1,00
42	Kojenecké ústavy a dětské domovy	-	92 jiní odborní pracovníci (VŠ, SŠ vč. dentistů)	12,16
43	Dětská centra a stacionáře	-	93 SZP	945,23
44	Stacionáře pro dospělé	-	94 NZP	49,61
45	Zvláštní zdravotnická zařízení - ostatní	8	95 PZP	212,00
46	Lékárný a výdejny (vč. odlouč. pracovišť)	30	96 pedagogičtí pracovníci	-
47	Hygienická služba celkem	-	97 THP	104,88
48	z toho: zdravotní ústav	-	98 dělníci a provozní pracovníci	82,29
49	krajská hygienická stanice	-		
50	Ostatní zdravotnická zařízení	-		

Zdravotnictví okresu Břeclav

99 Smluvní pracovníci (PP) ve zdravotnictví			119 Zdravotní stav - pokračování		
100	Pracovníci celkem	32,74	126	Hlášená onemocnění	
101	v tom: lékaři	18,40	127	jiné infekce způsobené salmonelami	
102	zubní lékaři	-		(A02)	597
103	farmaceuti	0,87	128	spála	(A38) 24
104	zdrav. pracovníci s jiným VŠ vzděl.	-	129	virová encefalitida přen. klíšťaty	(A84) 2
105	jiní odborní pracovníci (VŠ, SŠ vč. dentistů)	0,50	130	plané neštovice	(B01) 174
106	SZP	8,00	131	zarděnky	(B06) -
107	NZP	0,50	132	akutní virová hepatitida A	(B15) -
108	PZP	2,27	133	akutní virová hepatitida B	(B16) 1
109	pedagogičtí pracovníci	-	134	virová hepatitida ostatní	(B17-19) 3
110	THP	1,00	135	epidemický zánět průšnic	(B26) -
111	dělníci a provozní pracovníci	1,20	136	infekční mononukleóza	(B27) 34
112 Průměrná měsíční mzda v Kč (zákon č. 143/1992 Sb.)			137	scabies - svrab	(B86) 93
113	Celkem	17 965	138	bakteriální meningitida	(G00) 1
114	z toho: lékaři	35 524	139	syfilis (r. 2002)	(A50-53) 5
115	SZP	16 348	140	gonokoková infekce (r. 2002)	(A54) 26
116 Počet ambulantních ošetření (bez SVLS)			141	TBC celkem	(A15-19) 8
117	Ošetření (vyšetření) v ambulantní péči	1 656 044	142	z toho: dýchacího ústrojí	(A15-16) 8
118	na 1 obyvatele	13,4	143	zhoubné novotvary a nov. in situ (r. 2002)	(C00-97)(D00-09) 779
119 Zdravotní stav			144	Sebevraždy	(X60-84) 27
120	Pracovní neschopnost		145	Vrozené vady (r. 2002)	
121	prům. počet nemocensky pojištěných	41 648	146	počet živě narozených s vroz. vadou	31
122	hlášené případy - absolutně	35 281	147	počet hlášených vrozených vad	44
123	- na 100 pojištěnců	84,7	148	Počet léčených diabetiků k 31.12.	6 346
124	průměrné trvání 1 případu	32,5	149	Počet žen užívajících antikoncepci k 31.12.	11 020
125	průměrné % pracovní neschopnosti	7,533			

150 Seznam zdravotnických zařízení

	Název zařízení	Vybrané ukazatele*						
		a	b	c	d	e	f	g
151	Nemocnice Břeclav p.o., Břeclav	511	20 888	7,0	1,7	302,5	7,4	2 747
152	Městská nemocnice Hustopeče	126	2 792	7,7	1,9	303,1	13,7	1 518
153	Nemocnice Valtice, s.r.o., Valtice	164	471	44,7	4,9	378,1	131,7	^

* Vybrané ukazatele:

a počet lůžek k 31.12.

b počet hospitalizovaných

c prům. obsazená lůžka na 1 úvazek lékaře/den

d prům. obsazená lůžka na 1 SZP u lůžka/den

e využití lůžek ve dnech

f průměrná ošetrovací doba

g náklady na 1 ošetrovací den

Zdravotnictví okresu Hodonín

1 Demografie		51 Lékárenská péče celkem (vč. odloučených pracovišť)		
2	Počet obyvatel k 1.7.	158 361	52 Počet obyvatel na 1 lékárnou a výdejnu	3 593
3	z toho: ženy	80 773	53 Farmaceuti (PP)	74,35
4	Počet obyvatel k 31.12.	158 084	54 Farmaceutičtí laboranti (PP)	66,06
5	z toho: ženy celkem	80 648	55 Počet expedovaných receptů a poukazů	1 515 657
6	z toho: ženy 15-49 let	39 722	56 Tržby za léčiva a zdr.prostředky na 1 obyv.	3 043
7	děti (0-14 let)	24 424	57 Lůžka	
8	dorost (15-19 let)	10 991	58 Lůžka celkem	1 052
9	Index stáří	89,2	59 v tom: nemocnice celkem	852
10	Mrtvě narození	5	60 na 10 tis. obyv. k 31.12.	53,9
11	Živě narození	1 281	61 z toho: privátní nemocnice	-
12	na 1 000 obyvatel	8,1	62 LDN	-
13	Zemřelí do 28 dnů	7	63 léčebny TRN	-
14	na 1 000 živě narozených	5,5	64 psychiatrické léčebny	-
15	Zemřelí do 1 roku	8	65 lázeňské léčebny	200
16	na 1 000 živě narozených	6,2	66 ostatní lůžková zařízení	-
17	Zemřelí celkem	1 603	67 Lékaři (PP)	
18	na 1 000 obyvatel	10,1	68 Lůžková péče celkem	105,60
19	z toho: novotvary	414	69 v tom: nemocnice	101,71
20	nemoci oběhové	892	70 LDN	-
21	poranění a otravy	110	71 léčebny TRN	-
22	Standardizovaná úmrtnost celkem	859,9	72 psychiatrické léčebny	-
23	z toho: muži	1 253,6	73 lázeňské léčebny	3,89
24	ženy	594,2	74 ostatní lůžková zařízení	-
25	Potraty	552	75 Ambulantní péče (vč. SVLS) celkem	320,96
26	na 1 000 žen fertilního věku (15-49 let)	13,8	76 v tom: amb. části nemocnic	64,40
27	z toho: UPT	364	77 amb. části ost. lůžkových zařízení	-
28	na 1 000 žen fertilního věku	9,1	78 samostatná amb. zařízení celkem	256,56
29	Sňatky	681	79 z toho: PL pro dospělé	68,15
30	na 1 000 obyvatel	4,3	80 PL pro děti a dorost	33,75
31	Rozvody	385	81 praktický zubní lékař	76,55
32	na 1 000 obyvatel	2,4	82 praktický ženský lékař	12,94
33 Počty zdravotnických zařízení			83 ost. special. (vyjma SVLS)	57,76
34	Nemocnice	2	84 SVLS	28,33
35	z toho: privátní	-	85 Ostatní zdravotnická zařízení	7,66
36	Léčebny pro dlouhodobě nemocné	-	86 Evidenční počet zaměstnanců a zaměstnavatelé (PP)	
37	Léčebny TRN	-	87 Pracovníci celkem	2 353,94
38	Psychiatrické léčebny	-	88 v tom: lékaři	354,33
39	Lázeňské léčebny	1	89 zubní lékaři	79,89
40	Ostatní lůžková zařízení	-	90 farmaceuti	68,15
41	Samostatná ambulantní zařízení	302	91 zdrav. pracovníci s jiným VŠ vzděl.	0,33
42	Kojenecké ústavy a dětské domovy	1	92 jiní odborní pracovníci (VŠ, SŠ vč. dentistů)	24,55
43	Dětská centra a stacionáře	1	93 SZP	1 218,14
44	Stacionáře pro dospělé	-	94 NZP	64,45
45	Zvláštní zdravotnická zařízení - ostatní	2	95 PZP	209,76
46	Lékařny a výdejny (vč. odlouč. pracovišť)	44	96 pedagogičtí pracovníci	-
47	Hygienická služba celkem	-	97 THP	132,45
48	z toho: zdravotní ústav	-	98 dělníci a provozní pracovníci	201,89
49	krajská hygienická stanice	-		
50	Ostatní zdravotnická zařízení	-		

Zdravotnictví okresu Hodonín

99 Smluvní pracovníci (PP) ve zdravotnictví			119 Zdravotní stav - pokračování		
100	Pracovníci celkem	37,94	126	Hlášená onemocnění	
101	v tom: lékaři	27,25	127	jiné infekce způsobené salmonelami	
102	zubní lékaři	0,69		(A02)	619
103	farmaceuti	0,20	128	spála	(A38) 38
104	zdrav. pracovníci s jiným VŠ vzděl.	-	129	virová encefalitida přen. klíšťaty	(A84) 1
105	jiní odborní pracovníci (VŠ, SŠ vč. dentistů)	0,70	130	plané neštovice	(B01) 553
106	SZP	3,53	131	zarděnky	(B06) 1
107	NZP	-	132	akutní virová hepatitida A	(B15) 2
108	PZP	0,33	133	akutní virová hepatitida B	(B16) -
109	pedagogičtí pracovníci	-	134	virová hepatitida ostatní	(B17-19) 7
110	THP	2,65	135	epidemický zánět průdušnic	(B26) 3
111	dělníci a provozní pracovníci	2,59	136	infekční mononukleóza	(B27) 53
112 Průměrná měsíční mzda v Kč (zákon č. 143/1992 Sb.)			137	scabies - svrab	(B86) 5
113	Celkem	16 444	138	bakteriální meningitida	(G00) 5
114	z toho: lékaři	29 933	139	syfilis (r. 2002)	(A50-53) 1
115	SZP	15 917	140	gonokoková infekce (r. 2002)	(A54) 2
116 Počet ambulantních ošetření (bez SVLS)			141	TBC celkem	(A15-19) 18
117	Ošetření (vyšetření) v ambulantní péči	2 262 973	142	z toho: dýchacího ústrojí	(A15-16) 15
118	na 1 obyvatele	14,3	143	zhoubné novotvary a nov. in situ (r. 2002)	(C00-97)(D00-09) 903
119 Zdravotní stav			144	Sebevraždy	(X60-84) 14
120	Pracovní neschopnost		145	Vrozené vady (r. 2002)	
121	prům. počet nemocensky pojištěných	54 306	146	počet živě narozených s vroz. vadou	38
122	hlášené případy - absolutně	45 774	147	počet hlášených vrozených vad	43
123	- na 100 pojištěnců	84,3	148	Počet léčených diabetiků k 31.12.	10 101
124	průměrné trvání 1 případu	33,6	149	Počet žen užívajících antikoncepci k 31.12.	17 537
125	průměrné % pracovní neschopnosti	7,767			

150 Seznam zdravotnických zařízení

	Název zařízení	Vybrané ukazatele*						
		a	b	c	d	e	f	g
151	Nemocnice TGM Hodonín, p.o., Hodonín	232	10 432	5,4	1,3	277,8	6,2	2 811
152	Nemocnice Kyjov, p.o., Kyjov	620	20 886	6,4	1,5	259,0	7,8	2 380

* Vybrané ukazatele:

- | | | | |
|---|---|---|-----------------------------|
| a | počet lůžek k 31.12. | e | využití lůžek ve dnech |
| b | počet hospitalizovaných | f | průměrná ošetrovací doba |
| c | prům. obsazená lůžka na 1 úvazek lékaře/den | g | náklady na 1 ošetrovací den |
| d | prům. obsazená lůžka na 1 SZP u lůžka/den | | |

Zdravotnictví okresu Vyškov

1 Demografie		51 Lékárenská péče celkem (vč. odloučených pracovišť)		
2	Počet obyvatel k 1.7.	86 740	52 Počet obyvatel na 1 lékárnou a výdejnu	5 109
3	z toho: ženy	44 172	53 Farmaceuti (PP)	35,18
4	Počet obyvatel k 31.12.	86 851	54 Farmaceutičtí laboranti (PP)	34,68
5	z toho: ženy celkem	44 236	55 Počet expedovaných receptů a poukazů	747 557
6	z toho: ženy 15-49 let	21 516	56 Tržby za léčiva a zdr.prostředky na 1 obyv.	2 786
7	děti (0-14 let)	13 524	57 Lůžka	
8	dorost (15-19 let)	6 023	58 Lůžka celkem	498
9	Index stáří	91,1	59 v tom: nemocnice celkem	498
10	Mrtvě narození	2	60 na 10 tis. obyv. k 31.12.	57,3
11	Živě narození	771	61 z toho: privátní nemocnice	-
12	na 1 000 obyvatel	8,9	62 LDN	-
13	Zemřelí do 28 dnů	1	63 léčebny TRN	-
14	na 1 000 živě narozených	1,3	64 psychiatrické léčebny	-
15	Zemřelí do 1 roku	1	65 lázeňské léčebny	-
16	na 1 000 živě narozených	1,3	66 ostatní lůžková zařízení	-
17	Zemřelí celkem	971	67 Lékaři (PP)	
18	na 1 000 obyvatel	11,2	68 Lůžková péče celkem	53,25
19	z toho: novotvary	238	69 v tom: nemocnice	53,25
20	nemoci oběhové	573	70 LDN	-
21	poranění a otravy	52	71 léčebny TRN	-
22	Standardizovaná úmrtnost celkem	873,6	72 psychiatrické léčebny	-
23	z toho: muži	1 182,0	73 lázeňské léčebny	-
24	ženy	666,6	74 ostatní lůžková zařízení	-
25	Potraty	314	75 Ambulantní péče (vč. SVLS) celkem	186,89
26	na 1 000 žen fertilního věku (15-49 let)	14,6	76 v tom: amb. části nemocnic	38,05
27	z toho: UPT	216	77 amb. části ost. lůžkových zařízení	-
28	na 1 000 žen fertilního věku	10,1	78 samostatná amb. zařízení celkem	148,84
29	Sňatky	388	79 z toho: PL pro dospělé	36,00
30	na 1 000 obyvatel	4,5	80 PL pro děti a dorost	17,00
31	Rozvody	252	81 praktický zubní lékař	39,84
32	na 1 000 obyvatel	2,9	82 praktický ženský lékař	6,00
33 Počty zdravotnických zařízení			83 ost. special. (vyjma SVLS)	35,49
34	Nemocnice	1	84 SVLS	12,93
35	z toho: privátní	-	85 Ostatní zdravotnická zařízení	9,90
36	Léčebny pro dlouhodobě nemocné	-	86 Evidenční počet zaměstnanců a zaměstnavatelé (PP)	
37	Léčebny TRN	-	87 Pracovníci celkem	1 368,71
38	Psychiatrické léčebny	-	88 v tom: lékaři	203,82
39	Lázeňské léčebny	-	89 zubní lékaři	46,22
40	Ostatní lůžková zařízení	-	90 farmaceuti	36,18
41	Samostatná ambulantní zařízení	169	91 zdrav. pracovníci s jiným VŠ vzděl.	1,00
42	Kojenecké ústavy a dětské domovy	1	92 jiní odborní pracovníci (VŠ, SŠ vč. dentistů)	11,71
43	Dětská centra a stacionáře	1	93 SZP	623,79
44	Stacionáře pro dospělé	-	94 NZP	37,00
45	Zvláštní zdravotnická zařízení - ostatní	14	95 PZP	93,45
46	Lékárný a výdejny (vč. odlouč. pracovišť)	17	96 pedagogičtí pracovníci	9,00
47	Hygienická služba celkem	-	97 THP	92,14
48	z toho: zdravotní ústav	-	98 dělníci a provozní pracovníci	214,40
49	krajská hygienická stanice	-		
50	Ostatní zdravotnická zařízení	-		

Zdravotnictví okresu Vyškov

99 Smluvní pracovníci (PP) ve zdravotnictví			119 Zdravotní stav - pokračování		
100	Pracovníci celkem	30,89	126	Hlášená onemocnění	
101	v tom: lékaři	10,82	127	jiné infekce způsobené salmonelami	
102	zubní lékaři	0,34		(A02)	238
103	farmaceuti	0,10	128	spála	(A38) 21
104	zdrav. pracovníci s jiným VŠ vzděl.	-	129	virová encefalitida přen. klíšťaty	(A84) 1
105	jiní odborní pracovníci (VŠ, SŠ vč. dentistů)	-	130	plané neštovice	(B01) 283
106	SZP	7,65	131	zarděnky	(B06) -
107	NZP	5,36	132	akutní virová hepatitida A	(B15) -
108	PZP	0,49	133	akutní virová hepatitida B	(B16) -
109	pedagogičtí pracovníci	-	134	virová hepatitida ostatní	(B17-19) 11
110	THP	3,10	135	epidemický zánět průšnic	(B26) -
111	dělníci a provozní pracovníci	3,03	136	infekční mononukleóza	(B27) 7
112 Průměrná měsíční mzda v Kč (zákon č. 143/1992 Sb.)			137	scabies - svrab	(B86) 58
113	Celkem	17 249	138	bakteriální meningitida	(G00) 1
114	z toho: lékaři	34 650	139	syfilis (r. 2002)	(A50-53) 3
115	SZP	17 060	140	gonokoková infekce (r. 2002)	(A54) 2
116 Počet ambulantních ošetření (bez SVLS)			141	TBC celkem	(A15-19) 11
117	Ošetření (vyšetření) v ambulantní péči	1 124 659	142	z toho: dýchacího ústrojí	(A15-16) 10
118	na 1 obyvatele	13,0	143	zhoubné novotvary a nov. in situ (r. 2002)	(C00-97)(D00-09) 523
119 Zdravotní stav			144	Sebevraždy	(X60-84) 11
120	Pracovní neschopnost		145	Vrozené vady (r. 2002)	
121	prům. počet nemocensky pojištěných	29 350	146	počet živě narozených s vroz. vadou	63
122	hlášené případy - absolutně	24 635	147	počet hlášených vrozených vad	74
123	- na 100 pojištěnců	83,9	148	Počet léčených diabetiků k 31.12.	3 194
124	průměrné trvání 1 případu	28,0	149	Počet žen užívajících antikoncepci k 31.12.	8 433
125	průměrné % pracovní neschopnosti	6,445			

150 Seznam zdravotnických zařízení

	Název zařízení	Vybrané ukazatele*						
		a	b	c	d	e	f	g
151	Nemocnice Vyškov, p.o., Vyškov	498	15 826	8,4	2,2	316,5	10,3	2 033

* Vybrané ukazatele:

- | | | | |
|---|---|---|-----------------------------|
| a | počet lůžek k 31.12. | e | využití lůžek ve dnech |
| b | počet hospitalizovaných | f | průměrná ošetrovací doba |
| c | prům. obsazená lůžka na 1 úvazek lékaře/den | g | náklady na 1 ošetrovací den |
| d | prům. obsazená lůžka na 1 SZP u lůžka/den | | |

Zdravotnictví okresu Znojmo

1 Demografie		51 Lékárenská péče celkem (vč. odloučených pracovišť)		
2	Počet obyvatel k 1.7.	114 041	52 Počet obyvatel na 1 lékárnou a výdejnu	6 713
3	z toho: ženy	58 009	53 Farmaceuti (PP)	45,18
4	Počet obyvatel k 31.12.	114 114	54 Farmaceutičtí laboranti (PP)	45,68
5	z toho: ženy celkem	58 074	55 Počet expedovaných receptů a poukazů	986 270
6	z toho: ženy 15-49 let	28 682	56 Tržby za léčiva a zdr.prostředky na 1 obyv.	3 205
7	děti (0-14 let)	18 564	57 Lůžka	
8	dorost (15-19 let)	7 917	58 Lůžka celkem	701
9	Index stáří	80,9	59 v tom: nemocnice celkem	701
10	Mrtvě narození	6	60 na 10 tis. obyv. k 31.12.	61,4
11	Živě narození	1 082	61 z toho: privátní nemocnice	-
12	na 1 000 obyvatel	9,5	62 LDN	-
13	Zemřelí do 28 dnů	4	63 léčebny TRN	-
14	na 1 000 živě narozených	3,7	64 psychiatrické léčebny	-
15	Zemřelí do 1 roku	5	65 lázeňské léčebny	-
16	na 1 000 živě narozených	4,6	66 ostatní lůžková zařízení	-
17	Zemřelí celkem	1 171	67 Lékaři (PP)	
18	na 1 000 obyvatel	10,3	68 Lůžková péče celkem	82,08
19	z toho: novotvary	318	69 v tom: nemocnice	82,08
20	nemoci oběhové	606	70 LDN	-
21	poranění a otravy	72	71 léčebny TRN	-
22	Standardizovaná úmrtnost celkem	872,5	72 psychiatrické léčebny	-
23	z toho: muži	1 150,4	73 lázeňské léčebny	-
24	ženy	663,4	74 ostatní lůžková zařízení	-
25	Potraty	431	75 Ambulantní péče (vč. SVLS) celkem	239,28
26	na 1 000 žen fertilního věku (15-49 let)	15,0	76 v tom: amb. části nemocnic	59,43
27	z toho: UPT	291	77 amb. části ost. lůžkových zařízení	-
28	na 1 000 žen fertilního věku	10,1	78 samostatná amb. zařízení celkem	179,85
29	Sňatky	550	79 z toho: PL pro dospělé	51,30
30	na 1 000 obyvatel	4,8	80 PL pro děti a dorost	23,30
31	Rozvody	337	81 praktický zubní lékař	52,40
32	na 1 000 obyvatel	3,0	82 praktický ženský lékař	7,20
33 Počty zdravotnických zařízení			83 ost. special. (vyjma SVLS)	33,60
34	Nemocnice	1	84 SVLS	26,66
35	z toho: privátní	-	85 Ostatní zdravotnická zařízení	1,50
36	Léčebny pro dlouhodobě nemocné	-	86 Evidenční počet zaměstnanců a zaměstnavatelé (PP)	
37	Léčebny TRN	-	87 Pracovníci celkem	1 705,84
38	Psychiatrické léčebny	-	88 v tom: lékaři	269,46
39	Lázeňské léčebny	-	89 zubní lékaři	53,40
40	Ostatní lůžková zařízení	-	90 farmaceuti	45,18
41	Samostatná ambulantní zařízení	192	91 zdrav. pracovníci s jiným VŠ vzděl.	0,75
42	Kojenecké ústavy a dětské domovy	-	92 jiní odborní pracovníci (VŠ, SŠ vč. dentistů)	15,60
43	Dětská centra a stacionáře	1	93 SZP	892,24
44	Stacionáře pro dospělé	-	94 NZP	36,60
45	Zvláštní zdravotnická zařízení - ostatní	4	95 PZP	146,94
46	Lékárný a výdejny (vč. odlouč. pracovišť)	17	96 pedagogičtí pracovníci	-
47	Hygienická služba celkem	-	97 THP	92,85
48	z toho: zdravotní ústav	-	98 dělníci a provozní pracovníci	152,82
49	krajská hygienická stanice	-		
50	Ostatní zdravotnická zařízení	-		

Zdravotnictví okresu Znojmo

99 Smluvní pracovníci (PP) ve zdravotnictví			119 Zdravotní stav - pokračování		
100	Pracovníci celkem	21,80	126	Hlášená onemocnění	
101	v tom: lékaři	12,70	127	jiné infekce způsobené salmonelami	
102	zubní lékaři	0,80		(A02)	558
103	farmaceuti	-	128	spála	(A38) 107
104	zdrav. pracovníci s jiným VŠ vzděl.	-	129	virová encefalitida přen. klíšťaty	(A84) 4
105	jiní odborní pracovníci (VŠ, SŠ vč. dentistů)	-	130	plané neštovice	(B01) 29
106	SZP	6,30	131	zarděnky	(B06) -
107	NZP	-	132	akutní virová hepatitida A	(B15) 2
108	PZP	-	133	akutní virová hepatitida B	(B16) 1
109	pedagogičtí pracovníci	-	134	virová hepatitida ostatní	(B17-19) 1
110	THP	1,00	135	epidemický zánět průšnic	(B26) -
111	dělníci a provozní pracovníci	1,00	136	infekční mononukleóza	(B27) 35
112 Průměrná měsíční mzda v Kč (zákon č. 143/1992 Sb.)			137	scabies - svrab	(B86) 2
113	Celkem	16 953	138	bakteriální meningitida	(G00) -
114	z toho: lékaři	34 387	139	syfilis (r. 2002)	(A50-53) 13
115	SZP	15 632	140	gonokoková infekce (r. 2002)	(A54) 12
116 Počet ambulantních ošetření (bez SVLS)			141	TBC celkem	(A15-19) 13
117	Ošetření (vyšetření) v ambulantní péči	1 377 900	142	z toho: dýchacího ústrojí	(A15-16) 10
118	na 1 obyvatele	12,1	143	zhoubné novotvary a nov. in situ (r. 2002)	(C00-97)(D00-09) 633
119 Zdravotní stav			144	Sebevraždy	(X60-84) 21
120	Pracovní neschopnost		145	Vrozené vady (r. 2002)	
121	prům. počet nemocensky pojištěných	35 145	146	počet živě narozených s vroz. vadou	24
122	hlášené případy - absolutně	27 763	147	počet hlášených vrozených vad	28
123	- na 100 pojištěnců	79,0	148	Počet léčených diabetiků k 31.12.	7 494
124	průměrné trvání 1 případu	31,1	149	Počet žen užívajících antikoncepci k 31.12.	10 900
125	průměrné % pracovní neschopnosti	6,737			

150 Seznam zdravotnických zařízení

	Název zařízení	Vybrané ukazatele*						
		a	b	c	d	e	f	g
151	Nemocnice Znojmo, p.o., Znojmo	701	21 498	6,7	1,7	284,1	9,3	2 313

* Vybrané ukazatele:

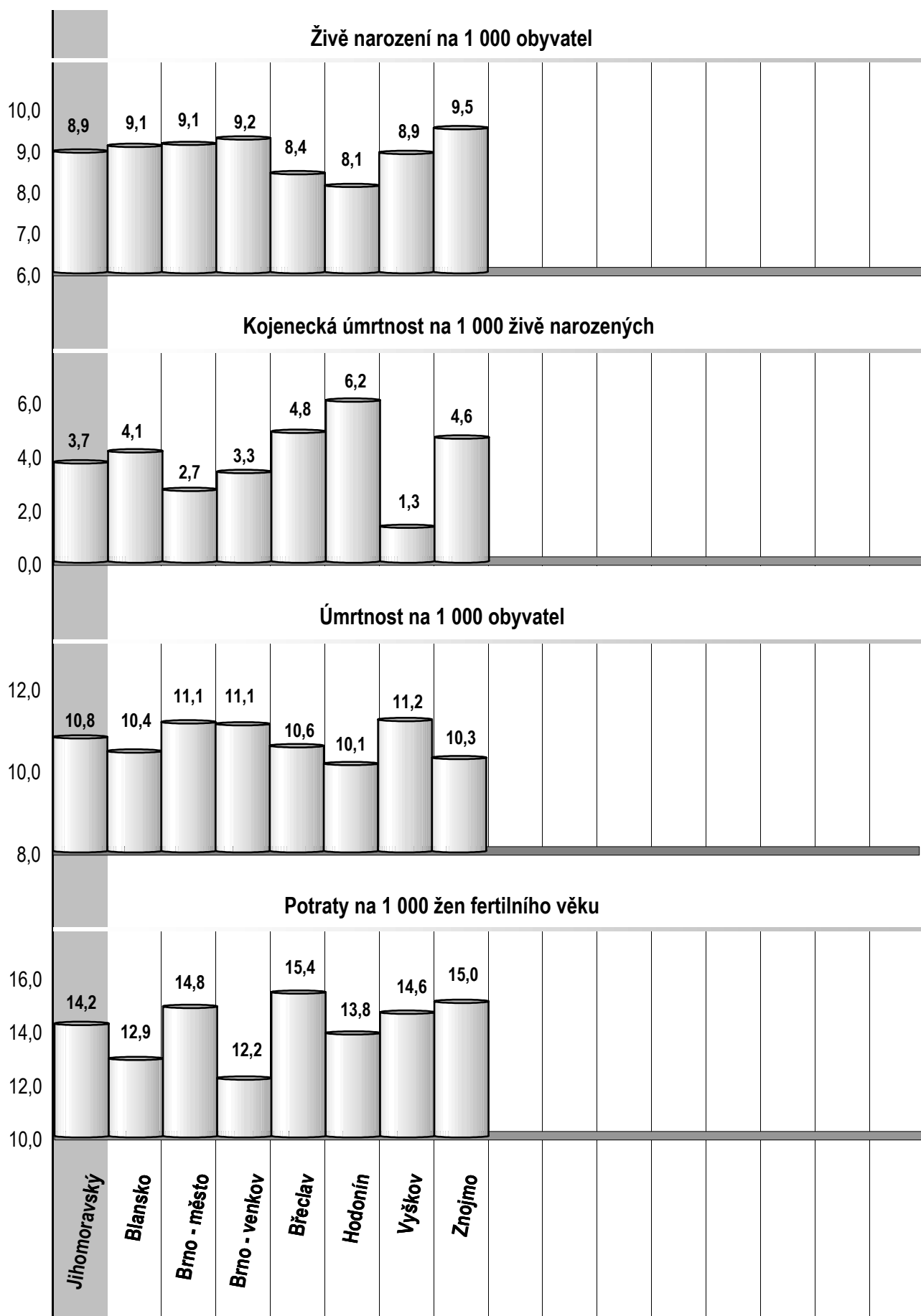
- | | | | |
|---|---|---|-----------------------------|
| a | počet lůžek k 31.12. | e | využití lůžek ve dnech |
| b | počet hospitalizovaných | f | průměrná ošetrovací doba |
| c | prům. obsazená lůžka na 1 úvazek lékaře/den | g | náklady na 1 ošetrovací den |
| d | prům. obsazená lůžka na 1 SZP u lůžka/den | | |

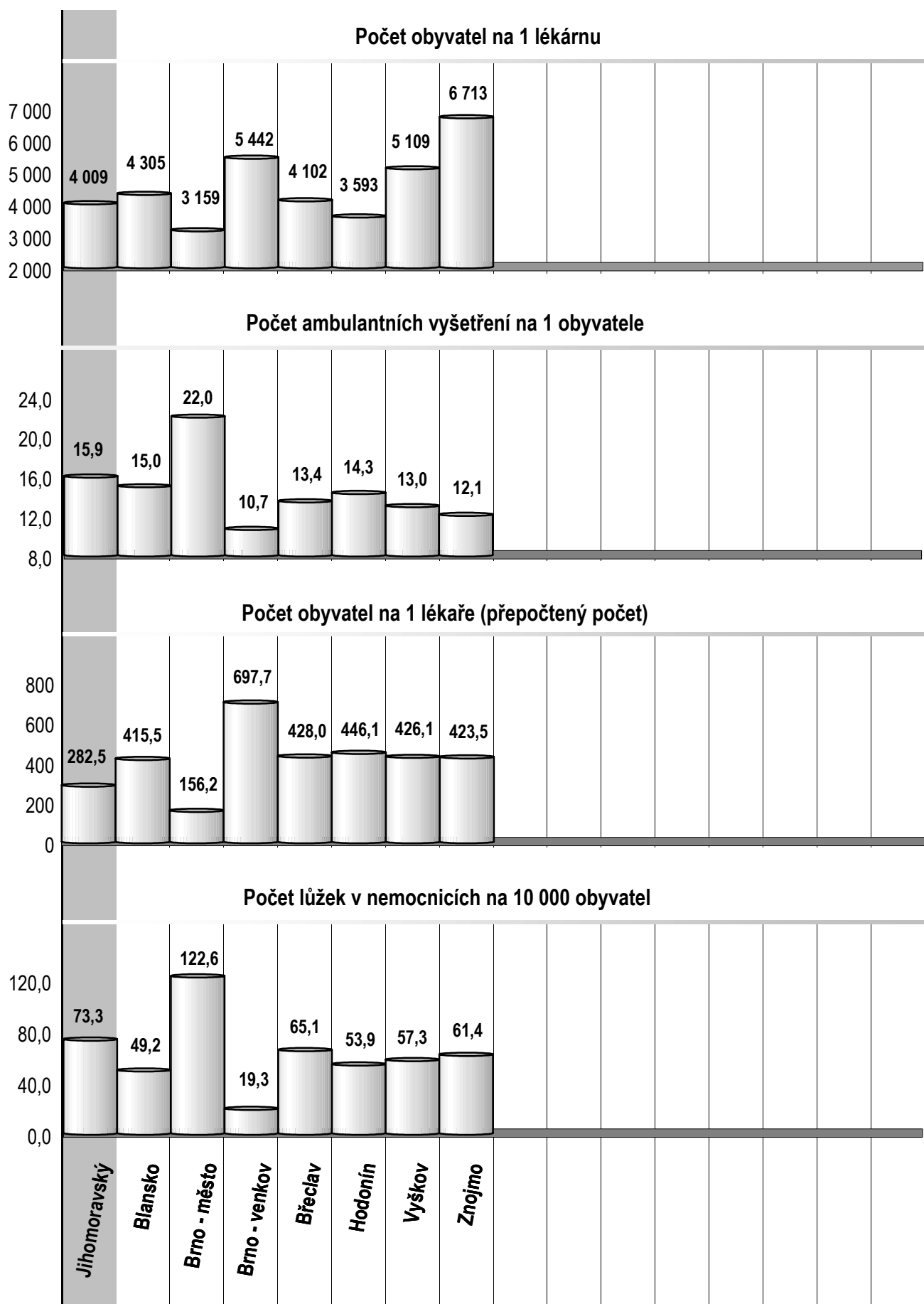
Financování zdravotnictví v ČR v roce 2003 ^{*)}

Celkové výdaje na zdravotnictví ČR	186 416 mil. Kč
veřejné výdaje	170 379 mil. Kč
soukromé výdaje	16 037 mil. Kč
Celkové výdaje na 1 obyvatele (střední stav obyvatel 10 201 651)	18 273 Kč
Veřejné výdaje na 1 obyvatele	16 701 Kč
Soukromé výdaje na 1 obyvatele	1 572 Kč
Podíl celkových výdajů na HDP v %	7,36
Podíl veřejných výdajů na HDP v %	6,73
Celkové veřejné výdaje na zdravotnictví ČR	170 379 mil. Kč
ze státního rozpočtu (kapitola 335 a územních rozpočtů)	22 631 mil. Kč
z toho: neinvestiční	12 252 mil. Kč
výdaje zdravotních pojišťoven	147 748 mil. Kč
z toho: na zdravotní péči	142 203 mil. Kč
Průměrný počet pojištěnců zdravotních pojišťoven	10 313 624
Objem distribuovaných léčivých přípravků v ČR	52 216 mil. Kč
z toho na 1 obyvatele	5 118 Kč
Počet lékáren a výdejen v ČR	2 293
počet obyvatel na 1 lékárně resp. výdejnu	4 453

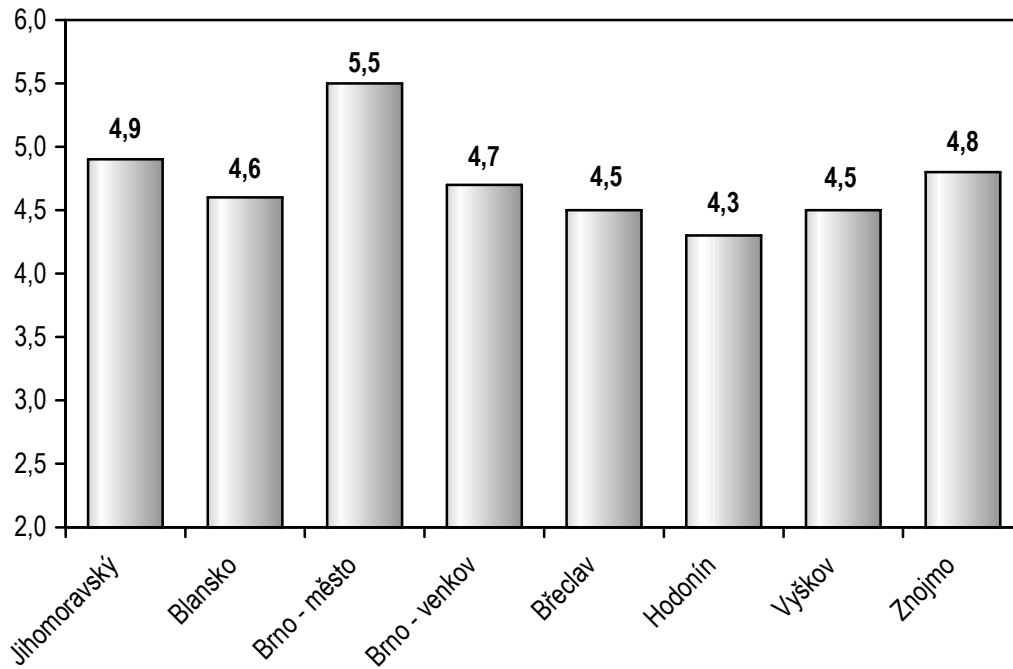
^{*)} Předběžné údaje

Zdroj dat: Český statistický úřad, Ministerstvo zdravotnictví, Státní ústav pro kontrolu léčiv,
Ústav zdravotnických informací a statistiky ČR

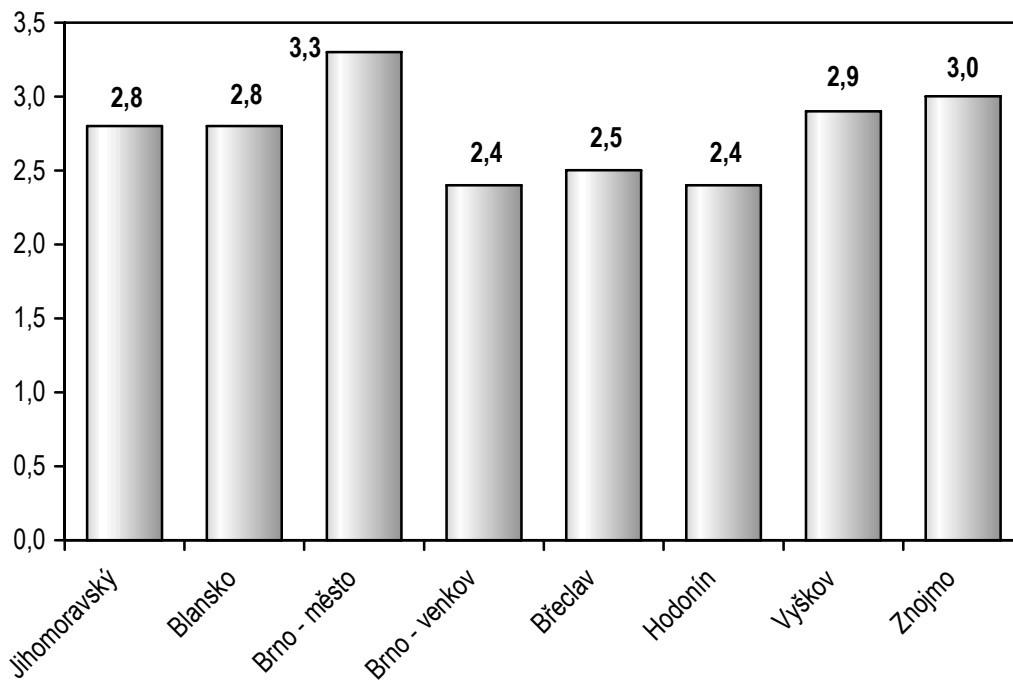




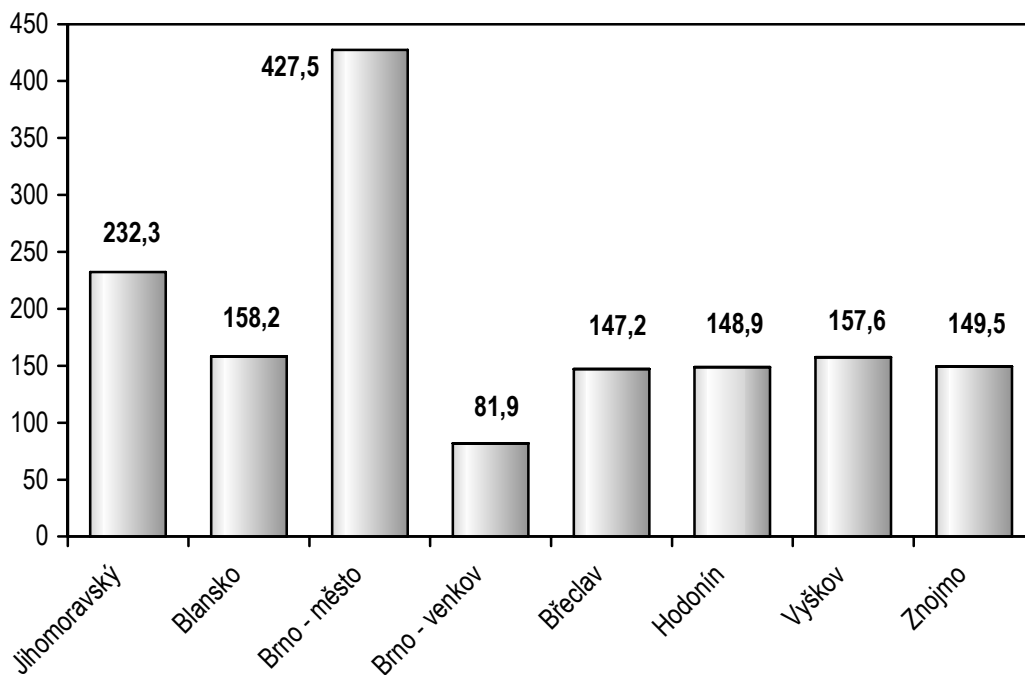
Sňatky na 1 000 obyvatel



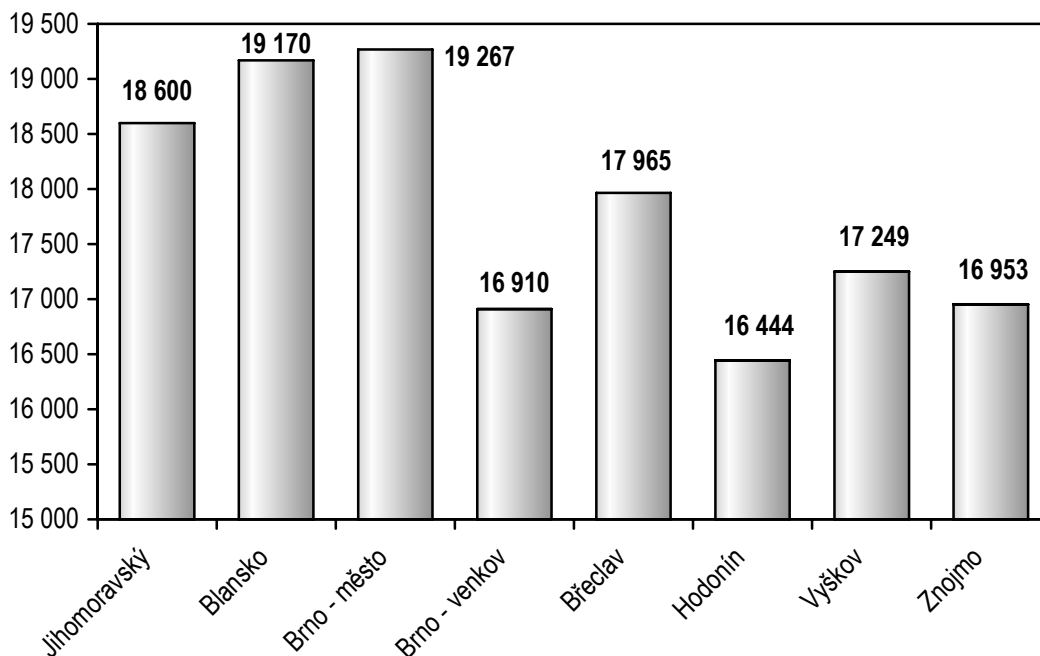
Rozvody na 1 000 obyvatel



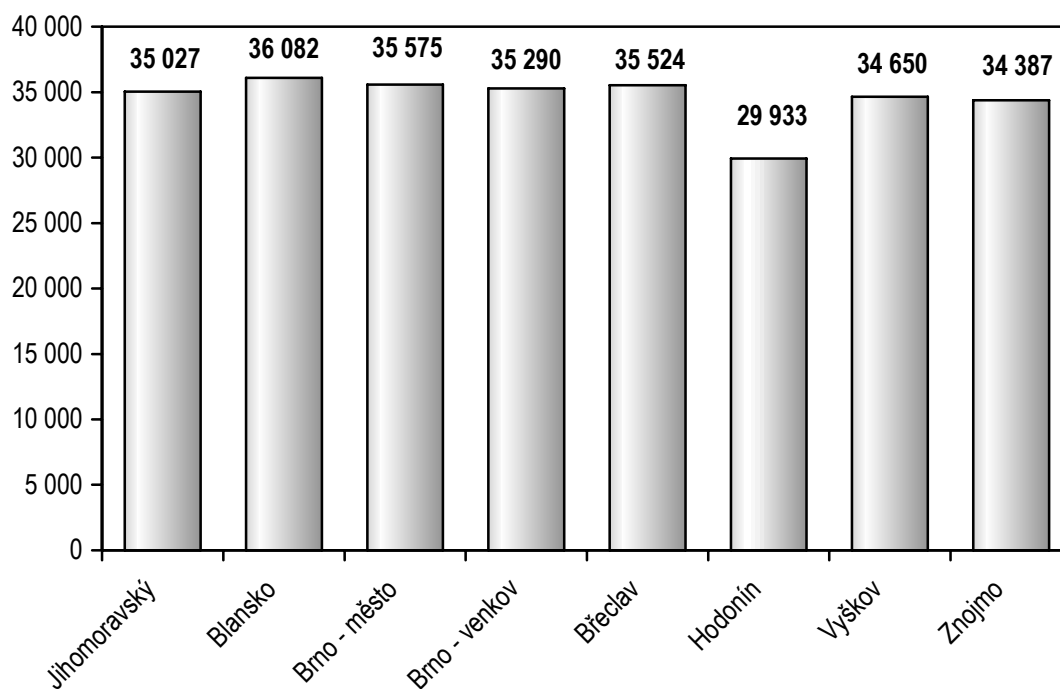
**Evidenční počet zaměstnanců a zaměstnavatelé (PP)
ve zdravotnictví na 10 000 obyvatel**



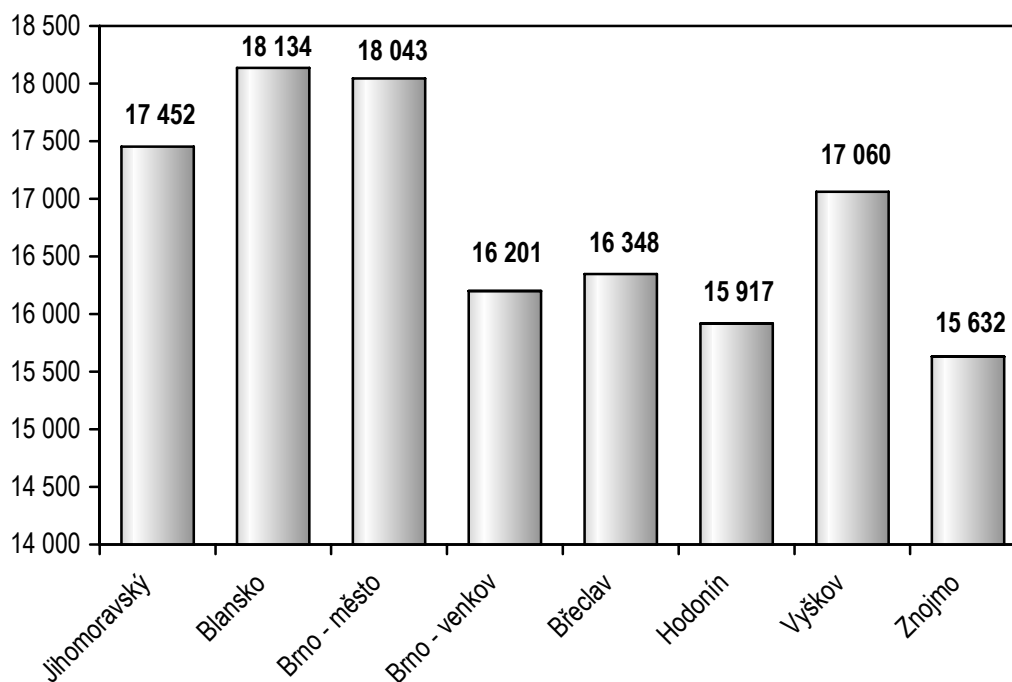
**Průměrná měsíční mzda celkem
(odměňování podle zákona 143/1992 Sb., ve znění pozdějších předpisů)**



Průměrná měsíční mzda lékařů
(odměňování podle zákona 143/1992 Sb., ve znění pozdějších předpisů)



Průměrná měsíční mzda SZP
(odměňování podle zákona 143/1992 Sb., ve znění pozdějších předpisů)



Zkratky

LDN	léčebna pro dlouhodobě nemocné
LSPP	lékařská služba první pomoci
NZP	nižší zdravotničtí pracovníci
PL	praktický lékař
PP	přepočtený počet
PZP	pomocní zdravotničtí pracovníci
SVLS	společné vyšetřovací a léčebné složky
SZP	střední zdravotničtí pracovníci
THP	technicko - hospodářští pracovníci
TBC	tuberkulóza
TRN	TBC + respirační nemoci
UPT	umělé přerušování těhotenství

Definice pojmů

Index stáří - počet osob ve věku 65-ti let a více na 100 osob ve věku 0-14 let (k 31.12.)

Mrtvorozenost - počet mrtvě narozených na 1 000 narozených celkem.

Úmrtnost

specifická - úmrtnost v dané věkové skupině

standardizovaná - úmrtnost teoretické evropské populace ("evropského standardu") vypočtená z jednotlivých specifických úmrtností konkrétní populace

kojenecká - počet zemřelých do 1 roku věku na 1 000 živě narozených

novorozenecká - počet zemřelých do 28 dnů věku na 1 000 živě narozených.

Střední délka života (ve věku x) - střední hodnota počtu let zbývajících do smrti x -letému člověku za předpokladu zachování úmrtnosti z období výpočtu (při narození = ve věku 0).

Průměrné procento pracovní neschopnosti - podíl kalendářních dnů pracovní neschopnosti na celkovém kalendářním fondu ve sledovaném období.

Přepočtený počet pracovníků - součet úvazků jednotlivých pracovníků zdravotnických zařízení, přepočtený podle délky plné týdenní pracovní doby, stanovené pro dané zařízení či pracoviště. Obvyklá délka pracovní doby je 40 hodin týdně, dále to může být 39,5 hodin (pracoviště TRN), nebo 38,75 hodin (2směnný provoz), 37,5 hodin (3směnný nebo nepřetržitý provoz), 33,5 hodin (zdravotní důvody) a nebo 30 hodin (mladiství).

Počet pracovníků ve zdravotnictví

zahrnuje:

- zaměstnance v evidenčním počtu
- zaměstnavatele (podnikatele, včetně OSVČ)
- smluvní pracovníky

Evidenční počet zaměstnanců - počet zaměstnanců všech kategorií daného zařízení či pracoviště, kteří jsou k němu v pracovním, služebním či členském poměru (mají pracovní smlouvu na dobu určitou či neurčitou). Do evidenčního počtu se nezapočítávají např. ženy na mateřské dovolené, osoby na rodičovské dovolené, osoby vykonávající vojenskou službu (včetně civilní).

Zaměstnavatelé (podnikatelé, včetně OSVČ) - fyzické osoby, které zaměstnávají fyzické osoby v pracovněprávních vztazích, včetně osob samostatně výdělečně činných (OSVČ), kteří sami v zařízení pracují. Za svoji práci nemají mzdu, ale podnikatelskou odměnu. Nepatří sem podnikatelé, kteří pouze vlastní zdravotnické zařízení, ale nepracují v něm.

Smluvní pracovníci - jsou pracovníci, kteří pracují v daném zdravotnickém zařízení a nepatří do evidenčního počtu zaměstnanců, tzn., že pracují např.:

- na dohody o pracích konaných mimo pracovní poměr,
- podle § 38 odst. 4 Zákoníku práce dočasně přidělení k výkonu práce do jiné organizace (např. stáže),
- na smlouvu o dílo (dle občanského nebo obchodního zákoníku) či jinou smlouvu,
- jako spolupracující rodinný příslušník.

Využití lůžek ve dnech (maximální lůžkové kapacity)

= ošetřovací dny / průměrný počet lůžek.

ZDRAVOTNICTVÍ JIHOMORAVSKÉHO KRAJE 2003

