

Zdravotnictví
Jihomoravského kraje 2013

Vydal Ústav zdravotnických informací a statistiky České republiky

Zdravotnictví kraje

Publikace je určena pro rychlou orientaci uživatele o základních charakteristikách zdravotnictví za kraj a jeho jednotlivé okresy. Úvod doplňuje přehled nemocnic a odborných léčebných ústavů rozšířený o základní ukazatele jejich činnosti. Data obsahují informace o obyvatelstvu a jeho pohybu, o síti poskytovatelů zdravotních služeb a jejich činnosti, dále uvádí informace o pracovnících a mzdách, o personálním vybavení lékaři podle druhu zařízení a o zdravotním stavu obyvatelstva. Publikaci doplňují srovnávací grafy vybraných ukazatelů.

Health Care in Statistical Data Region

The publication facilitates fast information on the basic characteristics of health care in the region and its districts. Introduction is supplemented by a survey of hospitals and specialized therapeutic institutes with basic indicators of their activity. Data concern population and its movement, the network of health establishments and their activities, health personnel and wages, numbers of physicians by types of establishments and the state of health of the population. The publication is supplemented by charts of selected indicators.

© ÚZIS ČR, 2014

ISBN: 978-80-7472-113-7

Obsah

Úvod	5
Definice a vysvětlivky	7
Zkratky, značky v tabulkách	11
Přehled základních ukazatelů o činnosti nemocnic a odborných léčebných ústavů	12

Tabulková část

Zdravotnictví Jihomoravského kraje	20
Zdravotnictví okresu Blansko	22
Zdravotnictví okresu Brno-město	24
Zdravotnictví okresu Brno-venkov	26
Zdravotnictví okresu Břeclav	28
Zdravotnictví okresu Hodonín	30
Zdravotnictví okresu Vyškov	32
Zdravotnictví okresu Znojmo	34

Grafická část

Živě narození na 1 000 obyvatel	36
Zemřelí do 1 roku na 1 000 živě narozených	36
Úmrtnost na 1 000 obyvatel	36
Potraty na 1 000 žen fertilního věku	36
Sňatky na 1 000 obyvatel.....	37
Rozvody na 1 000 obyvatel.....	37
Počet obyvatel na 1 lékárnu vč. OOVL	37
Počet ambulantních ošetření-vyšetření na 1 obyvatele	37
Počet obyvatel na 1 lékaře, včetně zubních lékařů (přepočtený počet)	38
Počet lůžek v nemocnicích na 10 000 obyvatel	38
Evidenční počet zaměstnanců a zaměstnavatelé ve zdravotnictví na 10 000 obyvatel (přepočtený počet)	38

Úvod

Publikace Zdravotnictví Jihomoravského kraje je stručným přehledem základních údajů o zdravotnictví v okresech Jihomoravského kraje v roce 2013. Úvodní část popisuje demografickou situaci, uvádí počet obyvatel, počet narozených a zemřelých, sebevražd, potratů, sňatků a rozvodů a základní demografické ukazatele jako je novorozenecká a kojenecká úmrtnost. Další část poskytuje informace o struktuře sítě poskytovatelů zdravotních služeb na území kraje. Eviduje jejich kapacitu a činnost. Publikace dále sleduje počet lůžek a lékařů podle druhu zařízení, evidenční počet zaměstnanců a zaměstnavatelů a smluvní pracovníky. Lékaři a zubní lékaři (PP) podle druhu zařízení jsou od roku 2007 uváděni včetně smluvních pracovníků. Tuto část ukazatelů uzavírá přehled průměrné mzdy lékařů, zubních lékařů a vybraných kategorií zdravotnických pracovníků nelékařů a počet ošetření v ambulantní péči. Závěr je věnován zdravotnímu stavu obyvatelstva. Informuje o hospitalizovaných v nemocnicích, popisuje základní ukazatele pracovní neschopnosti, uvádí počet povinně hlášených infekčních onemocnění, vrozených vad, zhoubných novotvarů, dispenzarizovaných onemocnění dětí a dorostu a počet léčených diabetiků.

Každý okres je zpracován samostatně, sumární data o kapacitě a činnosti poskytovatelů zdravotních služeb v okrese jsou doplněna v úvodní části informacemi o jednotlivých nemocnicích a odborných léčebných ústavech, jejichž činnost je charakterizována výčtem lůžkových oddělení, která se podrobněji člení na akutní péči, následnou péči a péči celkem, a dalšími ukazateli lůžkové péče, jako je počet lůžek, počet hospitalizovaných, průměrný počet obsazených lůžek, využití lůžek ve dnech, průměrná ošetřovací doba a náklady na jeden ošetřovací den. V přehledu základních ukazatelů o činnosti nemocnic a odborných léčebných ústavů jsou promítnuty změny týkající se názvu, profilu péče poskytovatelů zdravotních služeb, ukončených a nově zavedených oddělení a pracovišť zkvalitňujících lékařskou péči.

Publikované údaje o kapacitě a činnosti poskytovatelů zdravotních služeb se týkají zdravotnictví celkem. Zdrojem dat je Národní zdravotnický informační systém, Český statistický úřad, Česká správa sociálního zabezpečení a orgány ochrany veřejného zdraví.

Děkujeme touto cestou poskytovatelům zdravotních služeb za souhlas k publikování údajů v souladu se zákonem č. 89/1995 Sb., o státní statistické službě, ve znění pozdějších předpisů.

Údaje poskytovatelů zdravotních služeb, kteří nedali k publikování souhlas, jsou zahrnuty do krajského a okresního sumáře, údaj za okres je publikován pouze tehdy, pokud nelze určit nebo zjistit, kterého zařízení se tento údaj týká.

Pokud není uvedeno jinak, publikované údaje se týkají roku 2013 a jsou napočteny na obyvatelstvo k 1. 7. 2013. Údaje týkající se poskytovatelů zdravotních služeb a pracovníků jsou stavem k 31. 12. 2013 a jsou napočteny na obyvatelstvo k 31. 12. 2013. Zhoubné novotvary a novotvary in situ jsou k dispozici z roku 2011, vrozené vady jsou za narozené v roce 2012 hlášené do dovršení 1 roku věku dítěte, tedy v letech 2012 a 2013.

Publikace Zdravotnictví Jihomoravského kraje zpracované za předchozí roky a stejné publikace za ostatní kraje ČR jsou dostupné na internetových stránkách ústavu.

Zpracoval ÚZIS ČR
Regionální pracoviště Brno
Netroufalky 797/5, 625 00 Brno
e-mail: jaroslava.pazourkova@uzis.cz
<http://www.uzis.cz>

Definice pojmů

Index stáří: - počet osob ve věku 65 let a více na 100 osob ve věku 0–14 let (k 31. 12.)

Úmrtnost:

specifická - úmrtnost v dané věkové skupině

standardizovaná - úmrtnost teoretické evropské populace („evropského standardu“) vypočtená z jednotlivých specifických úmrtností konkrétní populace

kojenecká - počet zemřelých do 1 roku věku na 1 000 živě narozených

novorozenecká - počet zemřelých do 28 dnů věku na 1 000 živě narozených.

Průměrné procento pracovní neschopnosti - podíl kalendářních dnů pracovní neschopnosti na celkovém kalendářním fondu ve sledovaném období.

Ošetření-vyšetření - za jedno ošetření (vyšetření) se považuje soubor všech výkonů provedených při ošetřování jedné fyzické osoby na témže oddělení (pracovišti) nebo v bytě.

Využití lůžek ve dnech (maximální lůžkové kapacity)

= ošetřovací dny / průměrný počet lůžek.

Ukazatel uvádí průměrný počet dnů v roce, kdy je lůžko obsazeno pacientem.

Průměrný denní stav obsazených lůžek na 1 lékaře (sestru)

= počet ošetřovacích dnů / (počet dnů ve sledovaném období x průměrný přepočtený počet lékařů resp. sester).

Náklady na ošetřovací den - jde o poměrný údaj, který využívá data z ročního statistického výkazu o ekonomice zdravotnického zařízení a je vypočítán podle následujícího vzorce:

$$L \cdot \{1 + (D + J + N) / (L + A)\} / T$$

Náklady na ošetřovací den za jednotlivá začleněná zařízení jsou k dispozici od roku 2006, kdy se začaly sledovat údaje na výkaze E (MZ) 6 o ekonomice zdravotnického zařízení.

L = náklady na lůžkovou zdravotní péči

D = náklady na zdravotní dopravu

J = náklady na jinou zdravotní péči

N = náklady na výkony nezdravotní

A = náklady na ambulantní péči

T = počet ošetřovacích dnů

Tato metoda není zcela exaktní z hlediska ekonomů, ale poskytuje orientační hodnotu nákladů na ošetřovací den.

Pro výpočet nákladů na ošetřovací den v nemocnici v kraji celkem byly zahrnuty všechny nemocnice bez ohledu na souhlas k publikování.

Vysvětlivky

Procento žen užívajících antikoncepci k 31. 12. (řádek 30) je uvedeno pouze za kraj, v okrese tento údaj ztrácí vypovídací hodnotu, proto není uveden

= počet žen užívajících antikoncepci hormonální i nitroděložní ve vztahu k počtu žen ve fertilním věku

Tržby za léčiva a zdravotnické prostředky na 1 obyvatele (řádek 62) se uvádějí v tisících Kč.

= za recepty a poukazy vč. doplatků, volný prodej

Ošetření (vyšetření) v ambulantní péči (bez SVLS, ZZS a AR),
Ošetření (vyšetření) v ambulantní péči (bez SVLS, ZZS a AR) na 1 obyvatele
(řádek 131, 132)

= včetně vyšetření LSPP

TBC celkem, z toho TBC dýchacího ústrojí (řádek 140, 141)

= TBC nově zjištěná + recidivy, bakteriologicky ověřená i neověřená; údaj za kraj včetně cizinců s krátkodobým pobytem a bezdomovců

Syfilis, Gonokoková infekce (řádek 142, 143)

= údaj bez cizinců s krátkodobým pobytem a bezdomovců

Nově hlášené případy zhoubných novotvarů a novotvarů in situ (řádky 147–151)

**= definitivní údaje za rok 2011;
údaj za kraj včetně bezdomovců**

Počet živě narozených dětí s vrozenou vadou (řádek 152)

= živě narození s vrozenou vadou zjištěnou do 1 roku života - zpracovány údaje o vrozených vadách u dětí narozených v daném kalendářním roce, tj. v roce 2012, které byly zjištěny do 1 roku jejich věku.

Ke zveřejnění údajů tedy dochází s ročním zpožděním, aby bylo možné zahrnout všechny děti, i ty narozené koncem roku, u kterých se vrozená vada zjistí až těsně před prvními narozeninami (včetně živě narozených s vrozenou vadou, za které nebylo odevzdáno Hlášení vrozené vady, ale vada byla uvedena ve Zprávě o novorozenci).

Přepočtený počet pracovníků - součet úvazků jednotlivých pracovníků zdravotnických zařízení, přepočtený podle délky plné týdenní pracovní doby, stanovené pro dané zařízení či pracoviště. Obvyklá délka pracovní doby je 40 hodin týdně, dále to může být 39,5 hodin (pracoviště TRN), nebo 38,75 hodin (2směnný provoz), 37,5 hodin (3směnný nebo nepřetržitý provoz), 33,5 hodin (zdravotní důvody) a nebo 30 hodin (mladiství).

Počet pracovníků ve zdravotnictví zahrnuje:

- zaměstnance v evidenčním počtu
- zaměstnavatele
- smluvní pracovníky.

Evidenční počet zaměstnanců - počet zaměstnanců všech kategorií daného zařízení či pracoviště, kteří jsou k němu v pracovním, služebním či členském poměru (mají pracovní

smlouvu na dobu určitou či neurčitou). Do evidenčního počtu se nezapočítávají např. ženy na mateřské dovolené, osoby na rodičovské dovolené.

Zaměstnavatelé - do počtu zaměstnavatelů jsou zahrnuti ti pracovníci, kteří pracují v daném zdravotnickém zařízení a pracují jako:

- fyzické osoby, nezapsané v obchodním ani živnostenském rejstříku, podnikající na základě zvláštních předpisů (zákon č. 455/1991 Sb.) a zaměstnávají v rámci svého podnikání jiné osoby,
- fyzické osoby, nezapsané v obchodním ani živnostenském rejstříku, podnikající na základě zvláštních předpisů (zákon č. 455/1991 Sb.), kteří nezaměstnávají v rámci svého podnikání jiné osoby a pracují na vlastní účet.

Nepatří sem podnikatelé, kteří pouze vlastní zdravotnické zařízení, ale nepracují v něm.

Smluvní pracovníci - jsou pracovníci, kteří pracují v daném zdravotnickém zařízení a nepatří do evidenčního počtu zaměstnanců, tzn., že pracují např.:

- na dohody o pracích konaných mimo pracovní poměr,
- dočasně přidělení k výkonu práce do jiné organizace (např. stáže),
- na smlouvu dle občanského nebo obchodního zákoníku,
- jako spolupracující rodinný příslušník.

Stejná struktura platí pro lékaře, vč. zubních lékařů (PP) - řádky 73–91.

Kategorie odborných pracovníků ve zdravotnictví jsou určeny:

- zákonem č. 95/2004 Sb., o podmínkách získávání a uznávání odborné způsobilosti a specializované způsobilosti k výkonu zdravotnického povolání lékaře, zubního lékaře a farmaceuta,
- zákonem č. 96/2004 Sb., o podmínkách získávání a uznávání způsobilosti k výkonu nelékařských zdravotnických povolání a k výkonu činností souvisejících s poskytováním zdravotní péče a o změně některých souvisejících zákonů (zákon o nelékařských zdravotnických povoláních).

Kategorie odborných pracovníků ve zdravotnictví a jejich činnosti podle zákona č. 96/2004 Sb.:

- zdravotničtí pracovníci nelékaři s odbornou způsobilostí (ZPBD) - § 5 až § 21a, v publikaci je kategorie ZPBD rozdělena na:
 - všeobecné sestry, porodní asistentky (§ 5 a § 6),
 - ostatní zdravotničtí pracovníci nelékaři s odbornou způsobilostí (§ 7 až § 21a),
- zdravotničtí pracovníci nelékaři s odbornou a specializovanou způsobilostí (ZPSZ) - § 22 až § 28,
- zdravotničtí pracovníci nelékaři pod odborným dohledem nebo přímým vedením (ZPOD) - § 29 až § 42,
- jiní odborní pracovníci nelékaři s odbornou způsobilostí (JOP) - § 43.

Odměňování ve zdravotnictví:

- Podle **platných předpisů o platu**, ve znění pozdějších předpisů, jsou odměňováni zaměstnanci ve zdravotnických organizacích přímo řízených MZ a v organizacích řízených územními orgány, tj. kraji, městy a obcemi. Jedná se o příspěvkové organizace a organizační složky státu.

Do roku 2011 byli zaměstnanci odměňováni pouze podle platových tarifů. Od roku 2012 je možné odměňovat zaměstnance buď podle platových tarifů nebo nově smluvním platem. Průměrný plat zaměstnanců uvedený v tabulce je celkový průměrný plat vypočtený z platů zaměstnanců, kteří jsou odměňováni podle platových tarifů, a z platů zaměstnanců, kteří jsou odměňováni smluvním platem.

- Podle **platných předpisů o mzdě**, ve znění pozdějších předpisů, jsou odměňováni zaměstnanci v privátních zdravotnických zařízeních, tj. ve zdravotnických zařízeních zřízených fyzickou osobou, církví, jinou právnickou osobou, a zaměstnanci všech lázeňských organizací.

Při výpočtu průměrné mzdy se vychází ze souboru zařízení, který tvoří všechna lůžková zařízení včetně lázní a vybraná ambulantní zdravotnická zařízení.

Zkratky

AR	anesteziologicko-resuscitační (oddělení)
DIOP	dlouhodobá intenzivní ošetrovatelská péče
DIP	dlouhodobá intenzivní péče
JIP	jednotka intenzivní péče
LDN	léčebna pro dlouhodobě nemocné
LSPP	lékařská služba první pomoci
OOVL	odloučená oddělení výdeje léčiv
PL	praktický lékař
PP	přepočtený počet
SVLS	společné vyšetřovací a léčebné složky
TBC	tuberkulóza
TRN	TBC + respirační nemoci
UPT	umělé přerušování těhotenství
ZZS	zdravotnická záchranná služba

Značky v tabulkách

Ležatá čárka (-)	v tabulce na místě čísla značí, že se jev nevyskytoval.
Nula (0; 0,0; 0,00)	znamená, že se jev vyskytl, ale hodnota vypočteného ukazatele je menší než polovina jednotky použité v tabulce.
Tečka (.)	na místě čísla značí, že údaj není k dispozici nebo je nespolehlivý.
Ležatý křížek (x)	značí, že zápis není možný z logických důvodů.
Stříška (^)	ke zveřejnění údajů nebyl dán souhlas.

Zdravotnická zařízení - Jihomoravský kraj

Jihomoravský

Nemocnice Jihomoravského kraje

Počet		Prům. obsazená lůžka na 1 úvazek		Využití lůžek ve dnech	Průměrná ošetřovací doba	Náklady na 1 ošetřovací den
lůžek k 31.12.	hospitalizovaných	lékaře/den	sestry u lůžka/den			
akutní péče						
6 290	255 831	3,0	1,0	262,6	6,5	.
následná péče						
866	6 163	16,0	2,8	320,8	44,2	.
péče celkem ¹⁾						
7 156	260 621	3,4	1,1	269,5	7,4	5 665

interna (1228, z toho JIP 149), geriatric (59), infekční (258, z toho JIP 15), pneumologie, ftiz. (151, z toho JIP 7, klinická onkologie 21), neurologie (335, z toho JIP 33), psychiatrie (184, z toho JIP 5), pediatrie (358, z toho JIP 60, novorozenecké 73), gynekologie (467, z toho JIP 11, porodnice 218), novorozenecké (142, z toho JIP 45), chirurgie (983, z toho JIP 113, urologie 20), neurochirurgie (88, z toho JIP 26), plastická chirurgie (65, z toho JIP 4), kardiochirurgie (90, z toho JIP 34), traumatologie (228, z toho JIP 38), ARO (136, z toho JIP 12), ortopedie (314, z toho JIP 22), urologie (167, z toho JIP 11), ORL (154, z toho JIP 12), oftalmologie (75), stomatologie (14), dermatovenerologie (89), klinická onkologie (156), radiační onkologie (43), dětská chirurgie (70, z toho JIP 13), rehabilitační (246), nukleární medicína (13), dětská onkologie (32, z toho JIP 8, chirurgie 6), léčba popálenin (56, z toho JIP 10), dětské oční (26), dětská ORL (29), intenzivní péče (6), dětská neurologie (28), ošetřovatelská péče (847, z toho rehabilitace 76), DIOP (19)

OLÚ - Jihomoravského kraje

Počet		Prům. obsazená lůžka na 1 úvazek		Využití lůžek ve dnech	Průměrná ošetřovací doba	Náklady na 1 ošetřovací den
lůžek k 31.12.	hospitalizovaných	lékaře/den	sestry u lůžka/den			
1 312	8 672	17,4	3,1	334,2	52,5	1 467

pneumologie, ftiz. (84), neurologie (47), psychiatrie (710), plastická chirurgie (6), rehabilitační (30), paliativní péče (72), ošetřovatelská péče (363)

Blansko

Nemocnice Boskovice, s.r.o.

Počet		Prům. obsazená lůžka na 1 úvazek		Využití lůžek ve dnech	Průměrná ošetřovací doba	Náklady na 1 ošetřovací den
lůžek k 31.12.	hospitalizovaných	lékaře/den	sestry u lůžka/den			
péče celkem ¹⁾						
251	11 337	2,9	1,1	266,0	5,9	4 988

interna (69, z toho JIP 5), pediatrie (40, z toho JIP 3, novorozenecké 14), gynekologie (37, z toho porodnice 15), chirurgie (74, z toho JIP 12), ARO (5), ortopedie (26)

Zdravotnická zařízení - Jihomoravský kraj**Nemocnice Blansko**

Počet		Prům. obsazená lůžka na 1 úvazek		Využití lůžek ve dnech	Průměrná ošetřovací doba	Náklady na 1 ošetřovací den
lůžek k 31.12.	hospitalizovaných	lékaře/den	sestry u lůžka/den			
akutní péče						
150	5 250	4,4	1,6	327,9	9,5	.
následná péče						
30	415	15,3	2,4	335,5	24,3	.
péče celkem ¹⁾						
180	5 493	5,0	1,7	329,2	10,9	3 643

interna (72, z toho JIP 7), neurologie (35, z toho JIP 5), rehabilitační (30), nukleární medicína (13), ošetrovatelská péče (30)

OLÚ - Nemocnice Milosrdných bratří Letovice, p.o.

Počet		Prům. obsazená lůžka na 1 úvazek		Využití lůžek ve dnech	Průměrná ošetřovací doba	Náklady na 1 ošetřovací den
lůžek k 31.12.	hospitalizovaných	lékaře/den	sestry u lůžka/den			
120	783	14,9	3,1	357,2	54,8	1 398

ošetrovatelská péče (120)

OLÚ - Jihomoravské dětské léčebny, p.o., Křetín

Počet		Prům. obsazená lůžka na 1 úvazek		Využití lůžek ve dnech	Průměrná ošetřovací doba	Náklady na 1 ošetřovací den
lůžek k 31.12.	hospitalizovaných	lékaře/den	sestry u lůžka/den			
40	552	25,6	3,4	350,6	25,4	1 559

pneumologie, ftiz. (40)

OLÚ - Jihomoravské dětské léčebny, p.o., Ostrov u Macochy

Počet		Prům. obsazená lůžka na 1 úvazek		Využití lůžek ve dnech	Průměrná ošetřovací doba	Náklady na 1 ošetřovací den
lůžek k 31.12.	hospitalizovaných	lékaře/den	sestry u lůžka/den			
44	539	17,0	2,5	226,1	18,5	.

pneumologie, ftiz. (44)

OLÚ - Jihomoravské dětské léčebny, p.o., Boskovice

Počet		Prům. obsazená lůžka na 1 úvazek		Využití lůžek ve dnech	Průměrná ošetřovací doba	Náklady na 1 ošetřovací den
lůžek k 31.12.	hospitalizovaných	lékaře/den	sestry u lůžka/den			
30	370	16,7	2,9	356,3	28,9	.

rehabilitační (30)

Zdravotnická zařízení - Jihomoravský kraj

Brno - město

Fakultní nemocnice U sv. Anny, Brno

Počet		Prům. obsazená lůžka na 1 úvazek		Využití lůžek ve dnech	Průměrná ošetřovací doba	Náklady na 1 ošetřovací den
lůžek k 31.12.	hospitalizovaných	lékaře/den	sestry u lůžka/den			
akutní péče						
798	26 728	2,8	0,8	244,0	7,3	.
následná péče						
115	815	15,3	3,2	350,6	49,5	.
péče celkem ¹⁾						
913	27 222	3,2	1,0	257,4	8,6	9 099

interna (199, z toho JIP 36), neurologie (72, z toho JIP 6), chirurgie (149, z toho JIP 27), neurochirurgie (32, z toho JIP 11), plastická chirurgie (65, z toho JIP 4), ARO (13), ortopedie (75, z toho JIP 9), urologie (41, z toho JIP 5), ORL (41, z toho JIP 7), oftalmologie (21), dermatovenerologie (40), klinická onkologie (18), rehabilitační (32), ošetřovatelská péče (115)

Fakultní nemocnice Brno

Počet		Prům. obsazená lůžka na 1 úvazek		Využití lůžek ve dnech	Průměrná ošetřovací doba	Náklady na 1 ošetřovací den
lůžek k 31.12.	hospitalizovaných	lékaře/den	sestry u lůžka/den			
péče celkem ¹⁾						
1 906	71 642	2,8	1,0	249,4	6,6	7 387

interna (214, z toho JIP 34), geriatric (59), infekční (151, z toho JIP 15), pneumologie, ftiz. (80, z toho JIP 7, klinická onkologie 21), neurologie (61, z toho JIP 6), psychiatrie (109, z toho JIP 5), pediatrie (102, z toho JIP 30), gynekologie (156, z toho JIP 6, porodnice 98), novorozenecké (120, z toho JIP 45), chirurgie (79, z toho JIP 15), neurochirurgie (56, z toho JIP 15), traumatologie (92, z toho JIP 23), ARO (41), ortopedie (99, z toho JIP 13), urologie (59, z toho JIP 6), ORL (36, z toho JIP 5), oftalmologie (29), stomatologie (14), dermatovenerologie (24), klinická onkologie (18), dětská chirurgie (70, z toho JIP 13), rehabilitační (66), dětská onkologie (32, z toho JIP 8, chirurgie 6), léčba popálenin (56, z toho JIP 10), dětské oční (26), dětská ORL (29), dětská neurologie (28)

Centrum kardiiovaskulární a transplantační chirurgie, Brno

Počet		Prům. obsazená lůžka na 1 úvazek		Využití lůžek ve dnech	Průměrná ošetřovací doba	Náklady na 1 ošetřovací den
lůžek k 31.12.	hospitalizovaných	lékaře/den	sestry u lůžka/den			
péče celkem ¹⁾						
90	2 008	1,9	0,5	282,3	12,7	17 439

kardiochirurgie (90, z toho JIP 34)

Masarykův onkologický ústav, Brno

Počet		Prům. obsazená lůžka na 1 úvazek		Využití lůžek ve dnech	Průměrná ošetřovací doba	Náklady na 1 ošetřovací den
lůžek k 31.12.	hospitalizovaných	lékaře/den	sestry u lůžka/den			
péče celkem ¹⁾						
254	9 824	2,8	1,6	263,1	6,8	8 839

gynekologie (24), chirurgie (55), ARO (20), urologie (12), klinická onkologie (120), radiační onkologie (23)

Zdravotnická zařízení - Jihomoravský kraj**Úrazová nemocnice v Brně**

Počet		Prům. obsazená lůžka na 1 úvazek		Využití lůžek ve dnech	Průměrná ošetřovací doba	Náklady na 1 ošetřovací den
lůžek k 31.12.	hospitalizovaných	lékaře/den	sestry u lůžka/den			
akutní péče						
144	8 402	2,7	0,8	299,9	5,7	.
následná péče						
30	139	5,3	1,4	231,3	25,2	.
péče celkem ¹⁾						
174	8 541	2,8	0,8	293,9	6,0	7 493

traumatologie (136, z toho JIP 15), ARO (8), ošetřovatelská péče (30)

Nemocnice Milosrdných bratří, p.o., Brno

Počet		Prům. obsazená lůžka na 1 úvazek		Využití lůžek ve dnech	Průměrná ošetřovací doba	Náklady na 1 ošetřovací den
lůžek k 31.12.	hospitalizovaných	lékaře/den	sestry u lůžka/den			
péče celkem ¹⁾						
223	11 343	4,7	1,3	308,7	6,1	2 124

interna (96, z toho JIP 6), gynekologie (45, z toho JIP 2, porodnice 22), novorozenecké (22), chirurgie (56, z toho JIP 6), ARO (4)

SurGal Clinic s.r.o., Brno

Počet		Prům. obsazená lůžka na 1 úvazek		Využití lůžek ve dnech	Průměrná ošetřovací doba	Náklady na 1 ošetřovací den
lůžek k 31.12.	hospitalizovaných	lékaře/den	sestry u lůžka/den			
akutní péče						
66	3 410	2,8	0,7	198,3	3,8	.
následná péče						
19	46	3,6	0,8	379,2	140,3	.
péče celkem ¹⁾						
85	3 452	3,0	0,7	235,4	5,7	8 323

chirurgie (66, z toho JIP 6), DIOP (19)

SANATORIUM HELIOS, s.r.o., Brno

Počet		Prům. obsazená lůžka na 1 úvazek		Využití lůžek ve dnech	Průměrná ošetřovací doba	Náklady na 1 ošetřovací den
lůžek k 31.12.	hospitalizovaných	lékaře/den	sestry u lůžka/den			
péče celkem ¹⁾						
11	1 366	2,1	1,3	132,6	1,1	.

gynekologie (11)

Zdravotnická zařízení - Jihomoravský kraj**VV a Úp VZD Brno**

Počet		Prům. obsazená lůžka na 1 úvazek		Využití lůžek ve dnech	Průměrná ošetřovací doba	Náklady na 1 ošetřovací den
lůžek k 31.12.	hospitalizovaných	lékaře/den	sestry u lůžka/den			
akutní péče						
93	600	4,3	1,1	147,5	22,9	.
následná péče						
20	249	26,9	2,7	245,2	19,7	.
péče celkem ¹⁾						
113	843	5,6	1,3	164,8	22,1	.

interna (31), infekční (42), psychiatrie (20), ošetrovatelská péče (20)

Vojenská nemocnice Brno

Počet		Prům. obsazená lůžka na 1 úvazek		Využití lůžek ve dnech	Průměrná ošetřovací doba	Náklady na 1 ošetřovací den
lůžek k 31.12.	hospitalizovaných	lékaře/den	sestry u lůžka/den			
péče celkem ¹⁾						
222	8 126	4,2	1,1	273,2	7,5	4 609

interna (73, z toho JIP 7), neurologie (26, z toho JIP 5), psychiatrie (30), chirurgie (64, z toho JIP 8), ORL (15), oftalmologie (14)

OLÚ - Psychiatrická nemocnice, Brno

Počet		Prům. obsazená lůžka na 1 úvazek		Využití lůžek ve dnech	Průměrná ošetřovací doba	Náklady na 1 ošetřovací den
lůžek k 31.12.	hospitalizovaných	lékaře/den	sestry u lůžka/den			
757	3 310	19,5	3,2	340,1	83,0	1 418

neurologie (47), psychiatrie (710, z toho sexuologie 24, AT - návykové nemoci 70)

OLÚ - Nemocnice Milosrdných bratří, p.o., LDN, Brno

Počet		Prům. obsazená lůžka na 1 úvazek		Využití lůžek ve dnech	Průměrná ošetřovací doba	Náklady na 1 ošetřovací den
lůžek k 31.12.	hospitalizovaných	lékaře/den	sestry u lůžka/den			
243	1 942	16,3	4,3	334,5	41,9	.

ošetřovatelská péče (243)

OLÚ - Hospic Sv. Alžběty o.p.s., Brno

Počet		Prům. obsazená lůžka na 1 úvazek		Využití lůžek ve dnech	Průměrná ošetřovací doba	Náklady na 1 ošetřovací den
lůžek k 31.12.	hospitalizovaných	lékaře/den	sestry u lůžka/den			
22	278	12,5	1,6	324,9	25,8	3 319

paliativní péče (22)

OLÚ - BODY klinika plastické chirurgie s.r.o., Brno

Počet		Prům. obsazená lůžka na 1 úvazek		Využití lůžek ve dnech	Průměrná ošetřovací doba	Náklady na 1 ošetřovací den
lůžek k 31.12.	hospitalizovaných	lékaře/den	sestry u lůžka/den			
6	374	2,7	0,4	101,5	1,6	14 608

plastická chirurgie (6)

Zdravotnická zařízení - Jihomoravský kraj**Brno - venkov****Nemocnice Ivančice, p.o.**

Počet		Prům. obsazená lůžka na 1 úvazek		Využití lůžek ve dnech	Průměrná ošetřovací doba	Náklady na 1 ošetřovací den
lůžek k 31.12.	hospitalizovaných	lékaře/den	sestry u lůžka/den			
akutní péče						
154	6 674	3,6	1,3	265,2	6,1	.
následná péče						
60	314	26,1	3,1	341,7	65,3	.
péče celkem ¹⁾						
214	6 988	5,0	1,6	286,6	8,8	3 776

interna (40), pediatrie (6, z toho novorozenecké 6), gynekologie (20, z toho porodnice 8), chirurgie (50), ARO (10, z toho JIP 6), rehabilitační (28), ošetřovatelská péče (60)

Nemocnice Tišnov, p.o.

Počet		Prům. obsazená lůžka na 1 úvazek		Využití lůžek ve dnech	Průměrná ošetřovací doba	Náklady na 1 ošetřovací den
lůžek k 31.12.	hospitalizovaných	lékaře/den	sestry u lůžka/den			
akutní péče						
45	1 832	5,4	1,8	282,0	6,9	.
následná péče						
50	553	22,2	5,7	340,2	30,8	.
péče celkem ¹⁾						
95	2 272	9,5	3,0	312,7	13,1	2 056

interna (45, z toho JIP 5), ošetřovatelská péče (50)

OLÚ - Diecézní charita Brno - DLBsH sv. Josefa, Rajhrad

Počet		Prům. obsazená lůžka na 1 úvazek		Využití lůžek ve dnech	Průměrná ošetřovací doba	Náklady na 1 ošetřovací den
lůžek k 31.12.	hospitalizovaných	lékaře/den	sestry u lůžka/den			
50	526	8,8	1,7	282,8	26,9	.

paliativní péče (50)

Břeclav**Nemocnice Břeclav, p.o.**

Počet		Prům. obsazená lůžka na 1 úvazek		Využití lůžek ve dnech	Průměrná ošetřovací doba	Náklady na 1 ošetřovací den
lůžek k 31.12.	hospitalizovaných	lékaře/den	sestry u lůžka/den			
péče celkem ¹⁾						
419	21 160	4,4	1,3	281,3	5,6	4 518

interna (82, z toho JIP 16), infekční (30), pneumologie, ftiz. (20), neurologie (36, z toho JIP 6), pediatrie (47, z toho JIP 3, novorozenecké 14), gynekologie (40, z toho porodnice 20), chirurgie (73, z toho JIP 10), ARO (6), ortopedie (25), urologie (20), ORL (20), rehabilitační (20)

Zdravotnická zařízení - Jihomoravský kraj**Městská nemocnice Hustopeče, p.o.**

lůžek k 31.12.	Počet	Prům. obsazená lůžka na 1 úvazek		Využití lůžek ve dnech	Průměrná ošetřovací doba	Náklady na 1 ošetřovací den
	hospitalizovaných	lékaře/den	sestry u lůžka/den			
akutní péče						
56	2 101	3,0	1,1	235,7	6,3	.
následná péče						
70	428	17,6	2,1	257,2	42,1	.
péče celkem ¹⁾						
126	2 431	5,8	1,5	247,7	12,8	2 309

interna (25), chirurgie (25), intenzivní péče (6), ošetřovatelská péče (70)

Nemocnice Valtice, s.r.o.

lůžek k 31.12.	Počet	Prům. obsazená lůžka na 1 úvazek		Využití lůžek ve dnech	Průměrná ošetřovací doba	Náklady na 1 ošetřovací den
	hospitalizovaných	lékaře/den	sestry u lůžka/den			
péče celkem ¹⁾						
164	607	19,4	3,0	341,9	92,4	1 318

ošetřovatelská péče (164)

Hodonín**Nemocnice TGM Hodonín, p.o.**

lůžek k 31.12.	Počet	Prům. obsazená lůžka na 1 úvazek		Využití lůžek ve dnech	Průměrná ošetřovací doba	Náklady na 1 ošetřovací den
	hospitalizovaných	lékaře/den	sestry u lůžka/den			
akutní péče						
157	8 850	2,3	1,0	294,7	5,2	.
následná péče						
39	516	37,7	6,3	352,7	26,7	.
péče celkem ¹⁾						
196	9 142	2,9	1,2	306,2	6,6	4 449

interna (55, z toho JIP 9), pediatrie (24, z toho JIP 4), gynekologie (20), chirurgie (54, z toho JIP 7), ARO (4), ošetřovatelská péče (39)

Nemocnice Kyjov, p.o.

lůžek k 31.12.	Počet	Prům. obsazená lůžka na 1 úvazek		Využití lůžek ve dnech	Průměrná ošetřovací doba	Náklady na 1 ošetřovací den
	hospitalizovaných	lékaře/den	sestry u lůžka/den			
akutní péče						
435	19 445	3,3	1,2	265,9	5,9	.
následná péče						
64	789	22,7	2,2	219,2	17,8	.
péče celkem ¹⁾						
499	20 071	3,6	1,3	259,9	6,4	4 044

interna (82, z toho JIP 11), infekční (20), pneumologie, ftiz. (24), neurologie (30), pediatrie (45, z toho JIP 7, novorozenecké 14), gynekologie (44, z toho JIP 3, porodnice 20), chirurgie (68, z toho JIP 8), ARO (10), ortopedie (29), urologie (20), ORL (20), oftalmologie (8), dermatovenerologie (15), rehabilitační (20), ošetřovatelská péče (64, z toho rehabilitace 26)

Zdravotnická zařízení - Jihomoravský kraj

Vyškov

Nemocnice Vyškov, p.o.

Počet		Prům. obsazená lůžka na 1 úvazek		Využití lůžek ve dnech	Průměrná ošetřovací doba	Náklady na 1 ošetřovací den
lůžek k 31.12.	hospitalizovaných	lékaře/den	sestry u lůžka/den			
akutní péče						
341	15 167	3,7	1,4	314,6	7,1	.
následná péče						
90	602	20,4	3,6	329,8	49,3	.
péče celkem ¹⁾						
431	15 769	4,5	1,7	317,8	8,7	3 387

interna (82, z toho JIP 6), pneumologie, ftiz. (15), neurologie (45, z toho JIP 5), pediatrie (44, z toho JIP 4, novorozenecké 10), gynekologie (30, z toho porodnice 15), chirurgie (90, z toho JIP 6, urologie 20), ARO (5), ORL (10), rehabilitační (20), ošetřovatelská péče (90)

Znojmo

Nemocnice Znojmo, p.o.

Počet		Prům. obsazená lůžka na 1 úvazek		Využití lůžek ve dnech	Průměrná ošetřovací doba	Náklady na 1 ošetřovací den
lůžek k 31.12.	hospitalizovaných	lékaře/den	sestry u lůžka/den			
akutní péče						
475	20 571	2,1	0,9	249,4	5,8	.
následná péče						
115	692	11,7	2,6	331,0	55,0	.
péče celkem ¹⁾						
590	20 989	2,7	1,1	265,3	7,5	4 420

interna (63, z toho JIP 7), infekční (15), pneumologie, ftiz. (12), neurologie (30), psychiatrie (25), pediatrie (50, z toho JIP 9, novorozenecké 15), gynekologie (40, z toho porodnice 20), chirurgie (80, z toho JIP 8), ARO (10), ortopedie (60), urologie (15), ORL (12), oftalmologie (3), dermatovenerologie (10), radiační onkologie (20), rehabilitační (30), ošetřovatelská péče (115)

¹⁾ Do celku nejsou zahrnuty překlady pacientů mezi odděleními.

Zdravotnictví - Jihomoravský kraj

1 Demografie		35 Počty zdravotnických zařízení - pokračování		
2	Počet obyvatel k 1.7.	1 168 577	41 Léčebny tuberkulózy a respiračních nemocí	-
3	└ z toho: ženy	596 713	42 Psychiatrické léčebny	1
4	Počet obyvatel k 31.12.	1 170 078	43 Lázeňské léčebny	1
	z toho:		44 Ostatní lůžková zařízení	6
5	└ ženy celkem	597 545	45 Samostatná ambulantní zařízení	2 810
6	└└ z toho: ženy 15-49 let	273 355	46 Kojenecké ústavy a dětské domovy	3
7	└ děti (0-14 let)	172 886	47 Dětská centra a stacionáře	4
8	└ dorost (15-19 let)	52 240	48 Stacionáře pro dospělé	4
9	Index stáří	120,2	49 Zvláštní zdravotnická zařízení - ostatní	30
10	Mrtvě narození	34	50 Lékárny (vč. OOVL)	335
11	Živě narození	12 403	51 Výdejny zdravotnických prostředků	16
12	na 1 000 obyvatel	10,6	52 Orgány ochrany veřejného zdraví	1
13	Zemřelí do 28 dnů	19	z toho:	
14	na 1 000 živě narozených	1,5	53 └ zdravotní ústav	-
15	Zemřelí do 1 roku	29	54 └ krajská hygienická stanice	1
16	na 1 000 živě narozených	2,3	55 Ostatní zdravotnická zařízení	59
17	Zemřelí celkem	11 629	56 Lékárenská péče celkem	
18	na 1 000 obyvatel	10,0	57 Počet obyvatel na 1 lékárně (vč. OOVL)	3 493
	z toho:		58 Farmaceuti (přepočtený počet)	877,74
19	└ novotvary	2 905	59 Farmaceutičtí asistenti (přepočtený počet)	634,60
20	└ nemoci oběhové	5 578	60 Počet přijatých receptů	7 867 503
21	└ poranění a otravy	646	61 Počet přijatých poukazů na zdravot. prostř.	431 256
22	└└ z toho: sebevraždy	183	62 Tržby za léčiva a zdrav.prostředky na 1 ob.	6 861
23	Standardizovaná úmrtnost celkem	640,6	63 Lůžka	
	z toho:		64 Lůžka celkem	8 774
24	└ muži	840,2	v tom:	
25	└ ženy	485,8	65 └ nemocnice celkem	7 156
26	Potraty celkem	3 775	66 └ na 10 tis. obyv. k 31.12.	61,2
27	na 1 000 žen fertil. věku (15-49 let)	13,8	67 └ nem. soukromé (zřiz. fyz. nebo práv. os.)	511
	z toho:		68 └ léčebny pro dlouhodobě nemocné	363
28	└ umělá přerušení těhotenství (UPT)	2 220	69 └ léčebny tuberkulózy a respirač. nemocí	-
29	na 1 000 žen fertilního věku	8,1	70 └ psychiatrické léčebny	757
30	Procento žen užívající antikoncepci	51,1	71 └ lázeňské léčebny	306
31	Sňatky	5 043	72 └ ostatní lůžková zařízení	192
32	na 1 000 obyvatel	4,3	73 Lékaři, vč. zubních lékařů (PP)	
33	Rozvody	3 000	74 Lůžková péče celkem	1 627,75
34	na 1 000 obyvatel	2,6	v tom:	
35 Počty zdravotnických zařízení			75 └ nemocnice	1 552,46
36	Nemocnice celkem	21	76 └ léčebny pro dlouhodobě nemocné	21,64
	z toho:		77 └ léčebny tuberkulózy a respirač. nemocí	-
37	└ nemocnice následné péče	1	78 └ psychiatrické léčebny	36,87
38	└ nem. soukromé (zřiz. fyz. nebo práv. os.)	4	79 └ lázeňské léčebny	5,35
39	└└ z toho: následné péče	1	80 └ ostatní lůžková zařízení	11,43
40	Léčebny pro dlouhodobě nemocné	2		

Zdravotnictví - Jihomoravský kraj

73 Lékaři, vč. zubních lékařů (PP) - pokračování		120 Prům. měs. plat v Kč (dle platných předpisů o platu)		
81	Ambulantní péče (vč. SVLS) celkem	4 074,77	121 Celkem	28 651
	v tom:		z toho:	
82	ambulantní části nemocnic	1 215,48	122 lékaři a zubní lékaři	55 593
83	ambulantní části ost. lůžkových zařízení	14,52	123 všeobecné sestry a porodní asistentky	26 975
84	samostatná ambulantní zařízení celkem	2 844,77	124 ost.zdrav.prac. nelékaři s odb.způsobilostí	25 947
	z toho:		125 Prům. měs. mzda v Kč (dle platných předpisů o mzdě)	
85	praktičtí lékaři pro dospělé	540,07	126 Celkem	22 253
86	praktičtí lékaři pro děti a dorost	232,15	z toho:	
87	praktičtí zubní lékaři	773,93	127 lékaři a zubní lékaři	41 685
88	praktičtí ženští lékaři	146,00	128 všeobecné sestry a porodní asistentky	20 516
89	lékaři specialisté (vyjma SVLS)	839,88	129 ost.zdrav.prac. nelékaři s odb.způsobilostí	20 942
90	Společ. vyšetřovací a léčebné složky (SVLS)	521,03	130 Počet ambulantních ošetření (bez SVLS, ZZS a AR)	
91	Ostatní zdravotnická zařízení	102,64	131 Ošetření (vyšetření) v ambulantní péči	16 387 329
92 Evidenční počet zaměstnanců a zaměstnavatelé (PP)			132 na 1 obyvatele	14,0
93	Pracovníci celkem	28 397,92	133 Zdravotní stav	
	v tom:		134 Hospitalizovaní v nem. na 100 000 obyv.	21 724
94	lékaři	4 519,98	135 Pracovní neschopnost	
95	zubní lékaři	913,34	136 poč. hlášených případů na 100 nem. poj.	29,6
96	farmaceuti	870,44	137 průměrné % pracovní neschopnosti	3,673
97	ostatní odborní pracovníci ve zdravotnictví	17 356,88	138 Nově hlášená vybraná onemocnění	
	v tom:		139 jiné infekce způsob. salmonelami (A02)	1 504
98	ZPBD	12 603,93	140 TBC celkem (A15-19)	59
	z toho:		141 z toho: dýchacího ústrojí (A15-16)	56
99	všeobecné sestry a porodní asistentky	9 842,47	142 syfilis (A50-53)	95
100	ZPSZ	1 136,62	143 gonokoková infekce (A54)	159
101	ZPOD	3 296,40	144 virová encefalitida přen. klíšťaty (A84)	55
102	jiní odborní pracovníci (JOP) a dentisté	319,93	145 infekční mononukleóza (B27)	279
103	pedagogičtí pracovníci	49,70	146 bakteriální meningitida (G00)	23
104	technicko-hospodářští pracovníci (THP)	2 415,29	147 Nově hlášené případy zhoub. novotvarů a novotvarů in situ (C00-97, D00-09) (r.2011)	9 909
105	dělníci a provozní pracovníci	2 272,29	z toho:	
106 Smluvní pracovníci (PP) ve zdravotnictví			148 ZN plic - muži (C33-34)	398
107	Pracovníci celkem	810,19	149 ZN prsu - ženy (C50)	733
	v tom:		150 ZN kolorekta - muži (C18-21)	527
108	lékaři	354,90	151 ZN kolorekta - ženy (C18-21)	417
109	zubní lékaři	16,94	152 Počet živě naroz. dětí s vroz. vadou (r.2012)	391
110	farmaceuti	16,02	153 Počet dispenzar. onemocnění dětí a dorostu	111 581
111	ostatní odborní pracovníci ve zdravotnictví	270,12	154 Počet dispenzarizovaných u PL pro dospělé pro:	
	v tom:		155 hypertenzní nemoci (I10-15)	213 594
112	ZPBD	186,34	156 ischemické nemoci srdeční (I20-25)	88 174
	z toho:		157 cévní nemoci mozku (I60-69)	32 922
113	všeobecné sestry a porodní asistentky	124,83	158 Počet léčených diabetiků k 31.12.	97 934
114	ZPSZ	18,49		
115	ZPOD	60,53		
116	jiní odborní pracovníci (JOP) a dentisté	4,76		
117	pedagogičtí pracovníci	3,00		
118	technicko-hospodářští pracovníci (THP)	75,45		
119	dělníci a provozní pracovníci	73,76		

Zdravotnictví okresu Blansko

1 Demografie		35 Počty zdravotnických zařízení - pokračování		
2	Počet obyvatel k 1.7.	107 588	41 Léčebny tuberkulózy a respiračních nemocí	-
3	└ z toho: ženy	54 662	42 Psychiatrické léčebny	-
4	Počet obyvatel k 31.12.	107 746	43 Lázeňské léčebny	-
	z toho:		44 Ostatní lůžková zařízení	3
5	└ ženy celkem	54 690	45 Samostatná ambulantní zařízení	213
6	└└ z toho: ženy 15-49 let	24 906	46 Kojenecké ústavy a dětské domovy	-
7	└ děti (0-14 let)	16 267	47 Dětská centra a stacionáře	-
8	└ dorost (15-19 let)	5 179	48 Stacionáře pro dospělé	-
9	Index stáří	118,7	49 Zvláštní zdravotnická zařízení - ostatní	3
10	Mrtvě narození	3	50 Lékárny (vč. OOVL)	30
11	Živě narození	1 185	51 Výdejny zdravotnických prostředků	-
12	na 1000 obyvatel	11,0	52 Orgány ochrany veřejného zdraví	-
13	Zemřelí do 28 dnů	1	z toho:	
14	na 1 000 živě narozených	0,8	53 └ zdravotní ústav	-
15	Zemřelí do 1 roku	2	54 └ krajská hygienická stanice	-
16	na 1 000 živě narozených	1,7	55 Ostatní zdravotnická zařízení	5
17	Zemřelí celkem	1 049	56 Lékárenská péče celkem	
18	na 1 000 obyvatel	9,8	57 Počet obyvatel na 1 lékárně (vč. OOVL)	3 592
	z toho:		58 Farmaceuti (přepočtený počet)	68,10
19	└ novotvary	253	59 Farmaceutičtí asistenti (přepočtený počet)	37,85
20	└ nemoci oběhové	517	60 Počet přijatých receptů	583 057
21	└ poranění a otravy	79	61 Počet přijatých poukazů na zdravot. prostř.	14 567
22	└ z toho: sebevraždy	22	62 Tržby za léčiva a zdrav.prostředky na 1 ob.	4 510
23	Standardizovaná úmrtnost celkem	639,4	63 Lůžka	
	z toho:		64 Lůžka celkem	665
24	└ muži	839,5	v tom:	
25	└ ženy	482,0	65 └ nemocnice celkem	431
26	Potraty celkem	327	66 └ na 10 tis. obyv. k 31.12.	40,0
27	na 1 000 žen fertil. věku (15-49 let)	13,1	67 └ nem. soukromé (zřiz. fyz. nebo práv. os.)	251
	z toho:		68 └ léčebny pro dlouhodobě nemocné	120
28	└ umělá přerušení těhotenství (UPT)	177	69 └ léčebny tuberkulózy a respirač. nemocí	-
29	na 1 000 žen fertilního věku	7,1	70 └ psychiatrické léčebny	-
30	Procento žen užívající antikoncepci	.	71 └ lázeňské léčebny	-
31	Sňatky	437	72 └ ostatní lůžková zařízení	114
32	na 1 000 obyvatel	4,1	73 Lékaři, vč. zubních lékařů (PP)	
33	Rozvody	264	74 Lůžková péče celkem	109,65
34	na 1 000 obyvatel	2,5	v tom:	
35 Počty zdravotnických zařízení			75 └ nemocnice	96,79
36	Nemocnice celkem	2	76 └ léčebny pro dlouhodobě nemocné	7,96
	z toho:		77 └ léčebny tuberkulózy a respirač. nemocí	-
37	└ nemocnice následné péče	-	78 └ psychiatrické léčebny	-
38	└ nem. soukromé (zřiz. fyz. nebo práv. os.)	1	79 └ lázeňské léčebny	-
39	└ z toho: následné péče	-	80 └ ostatní lůžková zařízení	4,90
40	Léčebny pro dlouhodobě nemocné	1		

Zdravotnictví okresu Blansko

73 Lékaři, vč. zubních lékařů (PP) - pokračování			120 Prům. měs. plat v Kč (dle platných předpisů o platu)		
81	Ambulantní péče (vč. SVLS) celkem	269,56	121	Celkem	.
	v tom:			z toho:	
82	ambulantní části nemocnic	79,42	122	lékaři a zubní lékaři	.
83	ambulantní části ost. lůžkových zařízení	-	123	všeobecné sestry a porodní asistentky	.
84	samostatná ambulantní zařízení celkem	190,14	124	ost.zdrav.prac. nelékaři s odb.způsobilstí	.
	z toho:		125 Prům. měs. mzda v Kč (dle platných předpisů o mzdě)		
85	praktičtí lékaři pro dospělé	51,45	126	Celkem	.
86	praktičtí lékaři pro děti a dorost	22,05		z toho:	
87	praktičtí zubní lékaři	55,87	127	lékaři a zubní lékaři	.
88	praktičtí ženští lékaři	8,80	128	všeobecné sestry a porodní asistentky	.
89	lékaři specialisté (vyjma SVLS)	44,20	129	ost.zdrav.prac. nelékaři s odb.způsobilstí	.
90	Společ. vyšetřovací a léčebné složky (SVLS)	29,83	130 Počet ambulantních ošetření (bez SVLS, ZZS a AR)		
91	Ostatní zdravotnická zařízení	0,10	131	Ošetření (vyšetření) v ambulantní péči	1 377 314
92 Evidenční počet zaměstnanců a zaměstnavatelé (PP)			132	na 1 obyvatele	12,8
93	Pracovníci celkem	1 740,23	133 Zdravotní stav		
	v tom:		134	Hospitalizovaní v nem. na 100 000 obyv.	23 975
94	lékaři	273,47	135	Pracovní neschopnost	
95	zubní lékaři	58,92	136	poč. hlášených případů na 100 nem. poj.	29,2
96	farmaceuti	67,88	137	průměrné % pracovní neschopnosti	4,427
97	ostatní odborní pracovníci ve zdravotnictví	1 020,62	138	Nově hlášená vybraná onemocnění	
	v tom:		139	jiné infekce způsob. salmonelami (A02)	157
98	ZPBD	736,66	140	TBC celkem (A15-19)	6
	z toho:		141	z toho: dýchacího ústrojí (A15-16)	5
99	všeobecné sestry a porodní asistentky	595,78	142	syfilis (A50-53)	5
100	ZPSZ	66,43	143	gonokoková infekce (A54)	9
101	ZPOD	214,53	144	virová encefalitida přen. klíšťaty (A84)	10
102	jiní odborní pracovníci (JOP) a dentisté	3,00	145	infekční mononukleóza (B27)	21
103	pedagogičtí pracovníci	5,00	146	bakteriální meningitida (G00)	1
104	technicko-hospodářští pracovníci (THP)	121,06	147	Nově hlášené případy zhoub. novotvarů a novotvarů in situ (C00-97, D00-09) (r.2011)	867
105	dělníci a provozní pracovníci	193,28		z toho:	
106 Smluvní pracovníci (PP) ve zdravotnictví			148	ZN plic - muži (C33-34)	33
107	Pracovníci celkem	115,40	149	ZN prsu - ženy (C50)	59
	v tom:		150	ZN kolorekta - muži (C18-21)	58
108	lékaři	46,42	151	ZN kolorekta - ženy (C18-21)	37
109	zubní lékaři	-	152	Počet živě naroz. dětí s vroz. vadou (r.2012)	52
110	farmaceuti	2,02	153	Počet dispenzar. onemocnění dětí a dorostu	8 237
111	ostatní odborní pracovníci ve zdravotnictví	48,87	154	Počet dispenzarizovaných u PL pro dospělé pro:	
	v tom:		155	hypertenzní nemoci (I10-15)	19 551
112	ZPBD	32,68	156	ischemické nemoci srdeční (I20-25)	9 169
	z toho:		157	cévní nemoci mozku (I60-69)	2 904
113	všeobecné sestry a porodní asistentky	22,67	158	Počet léčených diabetiků k 31.12.	8 771
114	ZPSZ	1,63			
115	ZPOD	14,56			
116	jiní odborní pracovníci (JOP) a dentisté	-			
117	pedagogičtí pracovníci	-			
118	technicko-hospodářští pracovníci (THP)	4,47			
119	dělníci a provozní pracovníci	13,62			

Zdravotnictví okresu Brno - město

1 Demografie		35 Počty zdravotnických zařízení - pokračování		
2	Počet obyvatel k 1.7.	377 214	41 Léčebny tuberkulózy a respiračních nemocí	-
3	└ z toho: ženy	195 373	42 Psychiatrické léčebny	1
4	Počet obyvatel k 31.12.	377 508	43 Lázeňské léčebny	-
	z toho:		44 Ostatní lůžková zařízení	2
5	└ ženy celkem	195 545	45 Samostatná ambulantní zařízení	1 323
6	└└ z toho: ženy 15-49 let	87 697	46 Kojenecké ústavy a dětské domovy	1
7	└ děti (0-14 let)	53 479	47 Dětská centra a stacionáře	3
8	└ dorost (15-19 let)	14 349	48 Stacionáře pro dospělé	4
9	Index stáří	136,6	49 Zvláštní zdravotnická zařízení - ostatní	8
10	Mrtvě narození	14	50 Lékárny (vč. OOVL)	126
11	Živě narození	4 308	51 Výdejny zdravotnických prostředků	14
12	na 1000 obyvatel	11,4	52 Orgány ochrany veřejného zdraví	1
13	Zemřelí do 28 dnů	6	z toho:	
14	na 1 000 živě narozených	1,4	53 └ zdravotní ústav	-
15	Zemřelí do 1 roku	9	54 └ krajská hygienická stanice	1
16	na 1 000 živě narozených	2,1	55 Ostatní zdravotnická zařízení	36
17	Zemřelí celkem	3 871	56 Lékárenská péče celkem	
18	na 1 000 obyvatel	10,3	57 Počet obyvatel na 1 lékárně (vč. OOVL)	2 996
	z toho:		58 Farmaceuti (přepočtený počet)	452,72
19	└ novotvary	971	59 Farmaceutičtí asistenti (přepočtený počet)	342,14
20	└ nemoci oběhové	1 850	60 Počet přijatých receptů	3 355 290
21	└ poranění a otravy	197	61 Počet přijatých poukazů na zdravot. prostř.	290 584
22	└└ z toho: sebevraždy	57	62 Tržby za léčiva a zdrav.prostředky na 1 ob.	12 277
23	Standardizovaná úmrtnost celkem	596,2	63 Lůžka	
	z toho:		64 Lůžka celkem	5 019
24	└ muži	760,0	v tom:	
25	└ ženy	468,9	65 └ nemocnice celkem	3 991
26	Potraty celkem	1 271	66 └ na 10 tis. obyv. k 31.12.	105,7
27	na 1 000 žen fertil. věku (15-49 let)	14,5	67 └ nem. soukromé (zřiz. fyz. nebo práv. os.)	96
	z toho:		68 └ léčebny pro dlouhodobě nemocné	243
28	└ umělá přerušení těhotenství (UPT)	747	69 └ léčebny tuberkulózy a respirač. nemocí	-
29	na 1 000 žen fertilního věku	8,5	70 └ psychiatrické léčebny	757
30	Procento žen užívající antikoncepci	.	71 └ lázeňské léčebny	-
31	Sňatky	1 735	72 └ ostatní lůžková zařízení	28
32	na 1 000 obyvatel	4,6	73 Lékaři, vč. zubních lékařů (PP)	
33	Rozvody	1 006	74 Lůžková péče celkem	985,18
34	na 1 000 obyvatel	2,7	v tom:	
35 Počty zdravotnických zařízení			75 └ nemocnice	932,50
36	Nemocnice celkem	10	76 └ léčebny pro dlouhodobě nemocné	13,68
	z toho:		77 └ léčebny tuberkulózy a respirač. nemocí	-
37	└ nemocnice následné péče	-	78 └ psychiatrické léčebny	36,87
38	└ nem. soukromé (zřiz. fyz. nebo práv. os.)	2	79 └ lázeňské léčebny	-
39	└└ z toho: následné péče	-	80 └ ostatní lůžková zařízení	2,13
40	Léčebny pro dlouhodobě nemocné	1		

Zdravotnictví okresu Brno - město

73 Lékaři, vč. zubních lékařů (PP) - pokračování			120 Prům. měs. plat v Kč (dle platných předpisů o platu)		
81	Ambulantní péče (vč. SVLS) celkem	2 333,62	121	Celkem	.
	v tom:			z toho:	
82	ambulantní části nemocnic	841,38	122	lékaři a zubní lékaři	.
83	ambulantní části ost. lůžkových zařízení	14,52	123	všeobecné sestry a porodní asistentky	.
84	samostatná ambulantní zařízení celkem	1 477,72	124	ost.zdrav.prac. nelékaři s odb.způsobností	.
	z toho:		125 Prům. měs. mzda v Kč (dle platných předpisů o mzdě)		
85	praktičtí lékaři pro dospělé	209,80	126	Celkem	.
86	praktičtí lékaři pro děti a dorost	80,77		z toho:	
87	praktičtí zubní lékaři	374,14	127	lékaři a zubní lékaři	.
88	praktičtí ženští lékaři	83,00	128	všeobecné sestry a porodní asistentky	.
89	lékaři specialisté (vyjma SVLS)	508,32	129	ost.zdrav.prac. nelékaři s odb.způsobností	.
90	Společ. vyšetřovací a léčebné složky (SVLS)	356,98	130 Počet ambulantních ošetření (bez SVLS, ZZS a AR)		
91	Ostatní zdravotnická zařízení	99,24	131	Ošetření (vyšetření) v ambulantní péči	7 828 847
92 Evidenční počet zaměstnanců a zaměstnavatelé (PP)			132	na 1 obyvatele	20,8
93	Pracovníci celkem	17 726,32	133 Zdravotní stav		
	v tom:		134	Hospitalizovaní v nem. na 100 000 obyv.	19 599
94	lékaři	2 810,68	135	Pracovní neschopnost	
95	zubní lékaři	491,52	136	poč. hlášených případů na 100 nem. poj.	28,5
96	farmaceuti	451,96	137	průměrné % pracovní neschopnosti	3,216
97	ostatní odborní pracovníci ve zdravotnictví	10 936,97	138	Nově hlášená vybraná onemocnění	
	v tom:		139	jiné infekce způsob. salmonelami (A02)	388
98	ZPBD	7 841,01	140	TBC celkem (A15-19)	28
	z toho:		141	z toho: dýchacího ústrojí (A15-16)	25
99	všeobecné sestry a porodní asistentky	6 045,93	142	syfilis (A50-53)	53
100	ZPSZ	768,21	143	gonokoková infekce (A54)	86
101	ZPOD	2 052,17	144	virová encefalitida přen. klíšťaty (A84)	24
102	jiní odborní pracovníci (JOP) a dentisté	275,58	145	infekční mononukleóza (B27)	86
103	pedagogičtí pracovníci	41,70	146	bakteriální meningitida (G00)	6
104	technicko-hospodářští pracovníci (THP)	1 791,52	147	Nově hlášené případy zhoub. novotvarů a novotvarů in situ (C00-97, D00-09) (r.2011)	3 812
105	dělníci a provozní pracovníci	1 201,97		z toho:	
106 Smluvní pracovníci (PP) ve zdravotnictví			148	ZN plic - muži (C33-34)	132
107	Pracovníci celkem	307,51	149	ZN prsu - ženy (C50)	280
	v tom:		150	ZN kolorekta - muži (C18-21)	162
108	lékaři	103,79	151	ZN kolorekta - ženy (C18-21)	153
109	zubní lékaři	12,55	152	Počet živě naroz. dětí s vroz. vadou (r.2012)	127
110	farmaceuti	6,98	153	Počet dispenzar. onemocnění dětí a dorostu	43 570
111	ostatní odborní pracovníci ve zdravotnictví	86,45	154	Počet dispenzarizovaných u PL pro dospělé pro:	
	v tom:		155	hypertenzní nemoci (I10-15)	75 841
112	ZPBD	49,86	156	ischemické nemoci srdeční (I20-25)	30 197
	z toho:		157	cévní nemoci mozku (I60-69)	12 729
113	všeobecné sestry a porodní asistentky	37,16	158	Počet léčených diabetiků k 31.12.	39 502
114	ZPSZ	12,63			
115	ZPOD	22,20			
116	jiní odborní pracovníci (JOP) a dentisté	1,76			
117	pedagogičtí pracovníci	3,00			
118	technicko-hospodářští pracovníci (THP)	63,38			
119	dělníci a provozní pracovníci	31,36			

Zdravotnictví okresu Brno - venkov

1 Demografie		35 Počty zdravotnických zařízení - pokračování		
2	Počet obyvatel k 1.7.	209 884	41 Léčebny tuberkulózy a respiračních nemocí	-
3	└ z toho: ženy	106 180	42 Psychiatrické léčebny	-
4	Počet obyvatel k 31.12.	210 729	43 Lázeňské léčebny	-
	z toho:		44 Ostatní lůžková zařízení	1
5	└ ženy celkem	106 654	45 Samostatná ambulantní zařízení	360
6	└└ z toho: ženy 15-49 let	49 871	46 Kojenecké ústavy a dětské domovy	-
7	└ děti (0-14 let)	34 664	47 Dětská centra a stacionáře	-
8	└ dorost (15-19 let)	9 821	48 Stacionáře pro dospělé	-
9	Index stáří	101,9	49 Zvláštní zdravotnická zařízení - ostatní	6
10	Mrtvě narození	8	50 Lékárny (vč. OOVL)	44
11	Živě narození	2 388	51 Výdejny zdravotnických prostředků	-
12	na 1000 obyvatel	11,4	52 Orgány ochrany veřejného zdraví	-
13	Zemřelí do 28 dnů	7	z toho:	
14	na 1 000 živě narozených	2,9	53 └ zdravotní ústav	-
15	Zemřelí do 1 roku	9	54 └ krajská hygienická stanice	-
16	na 1 000 živě narozených	3,8	55 Ostatní zdravotnická zařízení	9
17	Zemřelí celkem	1 984	56 Lékárenská péče celkem	
18	na 1 000 obyvatel	9,5	57 Počet obyvatel na 1 lékárně (vč. OOVL)	4 789
	z toho:		58 Farmaceuti (přepočtený počet)	88,67
19	└ novotvary	525	59 Farmaceutičtí asistenti (přepočtený počet)	52,55
20	└ nemoci oběhové	973	60 Počet přijatých receptů	889 278
21	└ poranění a otravy	96	61 Počet přijatých poukazů na zdravot. prostř.	29 881
22	└ z toho: sebevraždy	24	62 Tržby za léčiva a zdrav.prostředky na 1 ob.	2 940
23	Standardizovaná úmrtnost celkem	643,9	63 Lůžka	
	z toho:		64 Lůžka celkem	359
24	└ muži	826,9	v tom:	
25	└ ženy	495,6	65 └ nemocnice celkem	309
26	Potraty celkem	619	66 └ na 10 tis. obyv. k 31.12.	14,7
27	na 1 000 žen fertil. věku (15-49 let)	12,4	67 └ nem. soukromé (zřiz. fyz. nebo práv. os.)	-
	z toho:		68 └ léčebny pro dlouhodobě nemocné	-
28	└ umělá přerušení těhotenství (UPT)	343	69 └ léčebny tuberkulózy a respirač. nemocí	-
29	na 1 000 žen fertilního věku	6,9	70 └ psychiatrické léčebny	-
30	Procento žen užívající antikoncepci	.	71 └ lázeňské léčebny	-
31	Sňatky	878	72 └ ostatní lůžková zařízení	50
32	na 1 000 obyvatel	4,2	73 Lékaři, vč. zubních lékařů (PP)	
33	Rozvody	526	74 Lůžková péče celkem	47,65
34	na 1 000 obyvatel	2,5	v tom:	
35 Počty zdravotnických zařízení			75 └ nemocnice	43,25
36	Nemocnice celkem	2	76 └ léčebny pro dlouhodobě nemocné	-
	z toho:		77 └ léčebny tuberkulózy a respirač. nemocí	-
37	└ nemocnice následné péče	-	78 └ psychiatrické léčebny	-
38	└ nem. soukromé (zřiz. fyz. nebo práv. os.)	-	79 └ lázeňské léčebny	-
39	└ z toho: následné péče	-	80 └ ostatní lůžková zařízení	4,40
40	Léčebny pro dlouhodobě nemocné	-		

Zdravotnictví okresu Brno - venkov

73 Lékaři, vč. zubních lékařů (PP) - pokračování			120 Prům. měs. plat v Kč (dle platných předpisů o platu)		
81	Ambulantní péče (vč. SVLS) celkem	339,24	121	Celkem	.
	v tom:			z toho:	
82	ambulantní části nemocnic	31,93	122	lékaři a zubní lékaři	.
83	ambulantní části ost. lůžkových zařízení	-	123	všeobecné sestry a porodní asistentky	.
84	samostatná ambulantní zařízení celkem	307,31	124	ost.zdrav.prac. nelékaři s odb.způsobností	.
	z toho:		125 Prům. měs. mzda v Kč (dle platných předpisů o mzdě)		
85	praktičtí lékaři pro dospělé	80,86	126	Celkem	.
86	praktičtí lékaři pro děti a dorost	37,22		z toho:	
87	praktičtí zubní lékaři	90,65	127	lékaři a zubní lékaři	.
88	praktičtí ženští lékaři	12,10	128	všeobecné sestry a porodní asistentky	.
89	lékaři specialisté (vyjma SVLS)	63,73	129	ost.zdrav.prac. nelékaři s odb.způsobností	.
90	Společ. vyšetřovací a léčebné složky (SVLS)	20,73	130 Počet ambulantních ošetření (bez SVLS, ZZS a AR)		
91	Ostatní zdravotnická zařízení	0,10	131	Ošetření (vyšetření) v ambulantní péči	1 655 871
92 Evidenční počet zaměstnanců a zaměstnavatelé (PP)			132	na 1 obyvatele	7,9
93	Pracovníci celkem	1 491,70	133 Zdravotní stav		
	v tom:		134	Hospitalizovaní v nem. na 100 000 obyv.	18 935
94	lékaři	267,69	135	Pracovní neschopnost	
95	zubní lékaři	92,85	136	poč. hlášených případů na 100 nem. poj.	30,3
96	farmaceuti	88,67	137	průměrné % pracovní neschopnosti	4,080
97	ostatní odborní pracovníci ve zdravotnictví	897,35	138	Nově hlášená vybraná onemocnění	
	v tom:		139	jiné infekce způsob. salmonelami (A02)	298
98	ZPBD	634,51	140	TBC celkem (A15-19)	8
	z toho:		141	z toho: dýchacího ústrojí (A15-16)	8
99	všeobecné sestry a porodní asistentky	447,12	142	syfilis (A50-53)	22
100	ZPSZ	68,33	143	gonokoková infekce (A54)	21
101	ZPOD	188,41	144	virová encefalitida přen. klíšťaty (A84)	15
102	jiní odborní pracovníci (JOP) a dentisté	6,10	145	infekční mononukleóza (B27)	43
103	pedagogičtí pracovníci	-	146	bakteriální meningitida (G00)	7
104	technicko-hospodářští pracovníci (THP)	78,80	147	Nově hlášené případy zhoub. novotvarů a novotvarů in situ (C00-97, D00-09) (r.2011)	1 621
105	dělníci a provozní pracovníci	66,34		z toho:	
106 Smluvní pracovníci (PP) ve zdravotnictví			148	ZN plic - muži (C33-34)	75
107	Pracovníci celkem	48,28	149	ZN prsu - ženy (C50)	122
	v tom:		150	ZN kolorekta - muži (C18-21)	87
108	lékaři	24,35	151	ZN kolorekta - ženy (C18-21)	74
109	zubní lékaři	2,10	152	Počet živě naroz. dětí s vroz. vadou (r.2012)	50
110	farmaceuti	-	153	Počet dispenzar. onemocnění dětí a dorostu	16 262
111	ostatní odborní pracovníci ve zdravotnictví	17,46	154	Počet dispenzarizovaných u PL pro dospělé pro:	
	v tom:		155	hypertenzní nemoci (I10-15)	31 215
112	ZPBD	13,49	156	ischemické nemoci srdeční (I20-25)	15 653
	z toho:		157	cévní nemoci mozku (I60-69)	6 471
113	všeobecné sestry a porodní asistentky	9,67	158	Počet léčených diabetiků k 31.12.	12 009
114	ZPSZ	0,90			
115	ZPOD	3,07			
116	jiní odborní pracovníci (JOP) a dentisté	-			
117	pedagogičtí pracovníci	-			
118	technicko-hospodářští pracovníci (THP)	0,65			
119	dělníci a provozní pracovníci	3,72			

Zdravotnictví okresu Břeclav

1 Demografie		35 Počty zdravotnických zařízení - pokračování		
2	Počet obyvatel k 1.7.	114 784	41 Léčebny tuberkulózy a respiračních nemocí	-
3	└ z toho: ženy	58 470	42 Psychiatrické léčebny	-
4	Počet obyvatel k 31.12.	114 978	43 Lázeňské léčebny	-
	z toho:		44 Ostatní lůžková zařízení	-
5	└ ženy celkem	58 602	45 Samostatná ambulantní zařízení	207
6	└└ z toho: ženy 15-49 let	27 075	46 Kojenecké ústavy a dětské domovy	-
7	└ děti (0-14 let)	16 553	47 Dětská centra a stacionáře	-
8	└ dorost (15-19 let)	5 416	48 Stacionáře pro dospělé	-
9	Index stáří	116,1	49 Zvláštní zdravotnická zařízení - ostatní	3
10	Mrtvě narození	2	50 Lékárny (vč. OOVL)	33
11	Živě narození	1 102	51 Výdejny zdravotnických prostředků	-
12	na 1000 obyvatel	9,6	52 Orgány ochrany veřejného zdraví	-
13	Zemřelí do 28 dnů	1	z toho:	
14	na 1 000 živě narozených	0,9	53 └ zdravotní ústav	-
15	Zemřelí do 1 roku	1	54 └ krajská hygienická stanice	-
16	na 1 000 živě narozených	0,9	55 Ostatní zdravotnická zařízení	1
17	Zemřelí celkem	1 102	56 Lékárenská péče celkem	
18	na 1 000 obyvatel	9,6	57 Počet obyvatel na 1 lékárně (vč. OOVL)	3 484
	z toho:		58 Farmaceuti (přepočtený počet)	66,89
19	└ novotvary	308	59 Farmaceutičtí asistenti (přepočtený počet)	38,60
20	└ nemoci oběhové	478	60 Počet přijatých receptů	739 065
21	└ poranění a otravy	67	61 Počet přijatých poukazů na zdravot. prostř.	23 916
22	└ z toho: sebevraždy	19	62 Tržby za léčiva a zdrav.prostředky na 1 ob.	4 782
23	Standardizovaná úmrtnost celkem	672,0	63 Lůžka	
	z toho:		64 Lůžka celkem	813
24	└ muži	949,3	v tom:	
25	└ ženy	471,2	65 └ nemocnice celkem	709
26	Potraty celkem	408	66 └ na 10 tis. obyv. k 31.12.	61,7
27	na 1 000 žen fertil. věku (15-49 let)	15,0	67 └ nem. soukromé (zřiz. fyz. nebo práv. os.)	164
	z toho:		68 └ léčebny pro dlouhodobě nemocné	-
28	└ umělá přerušení těhotenství (UPT)	277	69 └ léčebny tuberkulózy a respirač. nemocí	-
29	na 1 000 žen fertilního věku	10,2	70 └ psychiatrické léčebny	-
30	Procento žen užívající antikoncepci	.	71 └ lázeňské léčebny	104
31	Sňatky	482	72 └ ostatní lůžková zařízení	-
32	na 1 000 obyvatel	4,2	73 Lékaři, vč. zubních lékařů (PP)	
33	Rozvody	246	74 Lůžková péče celkem	95,85
34	na 1 000 obyvatel	2,1	v tom:	
35 Počty zdravotnických zařízení			75 └ nemocnice	95,85
36	Nemocnice celkem	3	76 └ léčebny pro dlouhodobě nemocné	-
	z toho:		77 └ léčebny tuberkulózy a respirač. nemocí	-
37	└ nemocnice následné péče	1	78 └ psychiatrické léčebny	-
38	└ nem. soukromé (zřiz. fyz. nebo práv. os.)	1	79 └ lázeňské léčebny	-
39	└ z toho: následné péče	1	80 └ ostatní lůžková zařízení	-
40	Léčebny pro dlouhodobě nemocné	-		

Zdravotnictví okresu Břeclav

73 Lékaři, vč. zubních lékařů (PP) - pokračování			120 Prům. měs. plat v Kč (dle platných předpisů o platu)		
81	Ambulantní péče (vč. SVLS) celkem	274,53	121	Celkem	.
	v tom:			z toho:	
82	ambulantní části nemocnic	60,35	122	lékaři a zubní lékaři	.
83	ambulantní části ost. lůžkových zařízení	-	123	všeobecné sestry a porodní asistentky	.
84	samostatná ambulantní zařízení celkem	214,18	124	ost.zdrav.prac. nelékaři s odb.způsobností	.
	z toho:		125 Prům. měs. mzda v Kč (dle platných předpisů o mzdě)		
85	praktičtí lékaři pro dospělé	42,95	126	Celkem	.
86	praktičtí lékaři pro děti a dorost	20,90		z toho:	
87	praktičtí zubní lékaři	59,35	127	lékaři a zubní lékaři	.
88	praktičtí ženští lékaři	13,30	128	všeobecné sestry a porodní asistentky	.
89	lékaři specialisté (vyjma SVLS)	56,49	129	ost.zdrav.prac. nelékaři s odb.způsobností	.
90	Společ. vyšetřovací a léčebné složky (SVLS)	31,80	130 Počet ambulantních ošetření (bez SVLS, ZZS a AR)		
91	Ostatní zdravotnická zařízení	-	131	Ošetření (vyšetření) v ambulantní péči	1 297 357
92 Evidenční počet zaměstnanců a zaměstnavatelé (PP)			132	na 1 obyvatele	11,3
93	Pracovníci celkem	1 823,83	133 Zdravotní stav		
	v tom:		134	Hospitalizovaní v nem. na 100 000 obyv.	25 198
94	lékaři	286,69	135	Pracovní neschopnost	
95	zubní lékaři	63,45	136	poč. hlášených případů na 100 nem. poj.	33,3
96	farmaceuti	66,28	137	průměrné % pracovní neschopnosti	4,815
97	ostatní odborní pracovníci ve zdravotnictví	1 131,69	138	Nově hlášená vybraná onemocnění	
	v tom:		139	jiné infekce způsob. salmonelami (A02)	191
98	ZPBD	835,62	140	TBC celkem (A15-19)	2
	z toho:		141	z toho: dýchacího ústrojí (A15-16)	2
99	všeobecné sestry a porodní asistentky	684,13	142	syfilis (A50-53)	7
100	ZPSZ	47,20	143	gonokoková infekce (A54)	14
101	ZPOD	237,67	144	virová encefalitida přen. klíšťaty (A84)	2
102	jiní odborní pracovníci (JOP) a dentisté	11,20	145	infekční mononukleóza (B27)	21
103	pedagogičtí pracovníci	-	146	bakteriální meningitida (G00)	-
104	technicko-hospodářští pracovníci (THP)	114,87	147	Nově hlášené případy zhoub. novotvarů a novotvarů in situ (C00-97, D00-09) (r.2011)	981
105	dělníci a provozní pracovníci	160,85		z toho:	
106 Smluvní pracovníci (PP) ve zdravotnictví			148	ZN plic - muži (C33-34)	38
107	Pracovníci celkem	32,42	149	ZN prsu - ženy (C50)	63
	v tom:		150	ZN kolorekta - muži (C18-21)	47
108	lékaři	19,61	151	ZN kolorekta - ženy (C18-21)	38
109	zubní lékaři	0,63	152	Počet živě naroz. dětí s vroz. vadou (r.2012)	30
110	farmaceuti	0,61	153	Počet dispenzar. onemocnění dětí a dorostu	11 493
111	ostatní odborní pracovníci ve zdravotnictví	7,97	154	Počet dispenzarizovaných u PL pro dospělé pro:	
	v tom:		155	hypertenzní nemoci (I10-15)	18 547
112	ZPBD	4,90	156	ischemické nemoci srdeční (I20-25)	7 530
	z toho:		157	cévní nemoci mozku (I60-69)	2 000
113	všeobecné sestry a porodní asistentky	4,00	158	Počet léčených diabetiků k 31.12.	7 583
114	ZPSZ	-			
115	ZPOD	2,27			
116	jiní odborní pracovníci (JOP) a dentisté	0,80			
117	pedagogičtí pracovníci	-			
118	technicko-hospodářští pracovníci (THP)	2,00			
119	dělníci a provozní pracovníci	1,60			

Zdravotnictví okresu Hodonín

1 Demografie		35 Počty zdravotnických zařízení - pokračování		
2	Počet obyvatel k 1.7.	155 905	41 Léčebny tuberkulózy a respiračních nemocí	-
3	└ z toho: ženy	79 142	42 Psychiatrické léčebny	-
4	Počet obyvatel k 31.12.	155 742	43 Lázeňské léčebny	1
	z toho:		44 Ostatní lůžková zařízení	-
5	└ ženy celkem	79 060	45 Samostatná ambulantní zařízení	319
6	└└ z toho: ženy 15-49 let	36 034	46 Kojenecké ústavy a dětské domovy	1
7	└ děti (0-14 let)	21 431	47 Dětská centra a stacionáře	-
8	└ dorost (15-19 let)	7 552	48 Stacionáře pro dospělé	-
9	Index stáří	126,1	49 Zvláštní zdravotnická zařízení - ostatní	2
10	Mrtvě narození	3	50 Lékárny (vč. OOVL)	50
11	Živě narození	1 386	51 Výdejny zdravotnických prostředků	2
12	na 1000 obyvatel	8,9	52 Orgány ochrany veřejného zdraví	-
13	Zemřelí do 28 dnů	2	z toho:	
14	na 1 000 živě narozených	1,4	53 └ zdravotní ústav	-
15	Zemřelí do 1 roku	3	54 └ krajská hygienická stanice	-
16	na 1 000 živě narozených	2,2	55 Ostatní zdravotnická zařízení	4
17	Zemřelí celkem	1 579	56 Lékárenská péče celkem	
18	na 1 000 obyvatel	10,1	57 Počet obyvatel na 1 lékárně (vč. OOVL)	3 115
	z toho:		58 Farmaceuti (přepočtený počet)	90,37
19	└ novotvary	366	59 Farmaceutičtí asistenti (přepočtený počet)	73,35
20	└ nemoci oběhové	774	60 Počet přijatých receptů	1 147 168
21	└ poranění a otravy	93	61 Počet přijatých poukazů na zdravot. prostř.	36 269
22	└ z toho: sebevraždy	25	62 Tržby za léčiva a zdrav.prostředky na 1 ob.	5 435
23	Standardizovaná úmrtnost celkem	674,2	63 Lůžka	
	z toho:		64 Lůžka celkem	897
24	└ muži	921,2	v tom:	
25	└ ženy	478,7	65 └ nemocnice celkem	695
26	Potraty celkem	444	66 └ na 10 tis. obyv. k 31.12.	44,6
27	na 1 000 žen fertil. věku (15-49 let)	12,2	67 └ nem. soukromé (zřiz. fyz. nebo práv. os.)	-
	z toho:		68 └ léčebny pro dlouhodobě nemocné	-
28	└ umělá přerušení těhotenství (UPT)	253	69 └ léčebny tuberkulózy a respirač. nemocí	-
29	na 1 000 žen fertilního věku	7,0	70 └ psychiatrické léčebny	-
30	Procento žen užívající antikoncepci	.	71 └ lázeňské léčebny	202
31	Sňatky	662	72 └ ostatní lůžková zařízení	-
32	na 1 000 obyvatel	4,2	73 Lékaři, vč. zubních lékařů (PP)	
33	Rozvody	452	74 Lůžková péče celkem	152,92
34	na 1 000 obyvatel	2,9	v tom:	
35 Počty zdravotnických zařízení			75 └ nemocnice	147,57
36	Nemocnice celkem	2	76 └ léčebny pro dlouhodobě nemocné	-
	z toho:		77 └ léčebny tuberkulózy a respirač. nemocí	-
37	└ nemocnice následné péče	-	78 └ psychiatrické léčebny	-
38	└ nem. soukromé (zřiz. fyz. nebo práv. os.)	-	79 └ lázeňské léčebny	5,35
39	└ z toho: následné péče	-	80 └ ostatní lůžková zařízení	-
40	Léčebny pro dlouhodobě nemocné	-		

Zdravotnictví okresu Hodonín

73 Lékaři, vč. zubních lékařů (PP) - pokračování			120 Prům. měs. plat v Kč (dle platných předpisů o platu)		
81	Ambulantní péče (vč. SVLS) celkem	390,57	121	Celkem	.
	v tom:			z toho:	
82	ambulantní části nemocnic	100,20	122	lékaři a zubní lékaři	.
83	ambulantní části ost. lůžkových zařízení	-	123	všeobecné sestry a porodní asistentky	.
84	samostatná ambulantní zařízení celkem	290,37	124	ost.zdrav.prac. nelékaři s odb.způsobností	.
	z toho:		125 Prům. měs. mzda v Kč (dle platných předpisů o mzdě)		
85	praktičtí lékaři pro dospělé	70,67	126	Celkem	.
86	praktičtí lékaři pro děti a dorost	33,00		z toho:	
87	praktičtí zubní lékaři	85,27	127	lékaři a zubní lékaři	.
88	praktičtí ženští lékaři	14,10	128	všeobecné sestry a porodní asistentky	.
89	lékaři specialisté (vyjma SVLS)	78,19	129	ost.zdrav.prac. nelékaři s odb.způsobností	.
90	Společ. vyšetřovací a léčebné složky (SVLS)	34,23	130 Počet ambulantních ošetření (bez SVLS, ZZS a AR)		
91	Ostatní zdravotnická zařízení	1,00	131	Ošetření (vyšetření) v ambulantní péči	1 940 056
92 Evidenční počet zaměstnanců a zaměstnavatelé (PP)			132	na 1 obyvatele	12,4
93	Pracovníci celkem	2 516,24	133 Zdravotní stav		
	v tom:		134	Hospitalizovaní v nem. na 100 000 obyv.	24 795
94	lékaři	379,08	135	Pracovní neschopnost	
95	zubní lékaři	89,27	136	poč. hlášených případů na 100 nem. poj.	31,9
96	farmaceuti	88,57	137	průměrné % pracovní neschopnosti	4,703
97	ostatní odborní pracovníci ve zdravotnictví	1 503,99	138	Nově hlášená vybraná onemocnění	
	v tom:		139	jiné infekce způsob. salmonelami (A02)	171
98	ZPBD	1 127,69	140	TBC celkem (A15-19)	6
	z toho:		141	z toho: dýchacího ústrojí (A15-16)	6
99	všeobecné sestry a porodní asistentky	904,24	142	syfilis (A50-53)	2
100	ZPSZ	89,42	143	gonokoková infekce (A54)	8
101	ZPOD	275,83	144	virová encefalitida přen. klíšťaty (A84)	-
102	jiní odborní pracovníci (JOP) a dentisté	11,05	145	infekční mononukleóza (B27)	22
103	pedagogičtí pracovníci	-	146	bakteriální meningitida (G00)	3
104	technicko-hospodářští pracovníci (THP)	146,98	147	Nově hlášené případy zhoub. novotvarů a novotvarů in situ (C00-97, D00-09) (r.2011)	1 094
105	dělníci a provozní pracovníci	308,35		z toho:	
106 Smluvní pracovníci (PP) ve zdravotnictví			148	ZN plic - muži (C33-34)	52
107	Pracovníci celkem	164,80	149	ZN prsu - ženy (C50)	93
	v tom:		150	ZN kolorekta - muži (C18-21)	81
108	lékaři	75,87	151	ZN kolorekta - ženy (C18-21)	47
109	zubní lékaři	0,27	152	Počet živě naroz. dětí s vroz. vadou (r.2012)	50
110	farmaceuti	2,50	153	Počet dispenzar. onemocnění dětí a dorostu	13 648
111	ostatní odborní pracovníci ve zdravotnictví	67,58	154	Počet dispenzarizovaných u PL pro dospělé pro:	
	v tom:		155	hypertenzní nemoci (I10-15)	27 360
112	ZPBD	49,45	156	ischemické nemoci srdeční (I20-25)	10 251
	z toho:		157	cévní nemoci mozku (I60-69)	3 705
113	všeobecné sestry a porodní asistentky	27,99	158	Počet léčených diabetiků k 31.12.	14 429
114	ZPSZ	3,19			
115	ZPOD	13,52			
116	jiní odborní pracovníci (JOP) a dentisté	1,42			
117	pedagogičtí pracovníci	-			
118	technicko-hospodářští pracovníci (THP)	1,65			
119	dělníci a provozní pracovníci	16,93			

Zdravotnictví okresu Vyškov

1 Demografie		35 Počty zdravotnických zařízení - pokračování		
2	Počet obyvatel k 1.7.	89 955	41 Léčebny tuberkulózy a respiračních nemocí	-
3	└ z toho: ženy	45 545	42 Psychiatrické léčebny	-
4	Počet obyvatel k 31.12.	90 041	43 Lázeňské léčebny	-
	z toho:		44 Ostatní lůžková zařízení	-
5	└ ženy celkem	45 581	45 Samostatná ambulantní zařízení	174
6	└└ z toho: ženy 15-49 let	21 040	46 Kojenecké ústavy a dětské domovy	1
7	└ děti (0-14 let)	13 670	47 Dětská centra a stacionáře	-
8	└ dorost (15-19 let)	4 173	48 Stacionáře pro dospělé	-
9	Index stáří	110,3	49 Zvláštní zdravotnická zařízení - ostatní	3
10	Mrtvě narození	1	50 Lékárny (vč. OOVL)	24
11	Živě narození	955	51 Výdejny zdravotnických prostředků	-
12	na 1000 obyvatel	10,6	52 Orgány ochrany veřejného zdraví	-
13	Zemřelí do 28 dnů	1	z toho:	
14	na 1 000 živě narozených	1,0	53 └ zdravotní ústav	-
15	Zemřelí do 1 roku	2	54 └ krajská hygienická stanice	-
16	na 1 000 živě narozených	2,1	55 Ostatní zdravotnická zařízení	3
17	Zemřelí celkem	904	56 Lékárenská péče celkem	
18	na 1 000 obyvatel	10,0	57 Počet obyvatel na 1 lékárně (vč. OOVL)	3 752
	z toho:		58 Farmaceuti (přepočtený počet)	48,75
19	└ novotvary	250	59 Farmaceutičtí asistenti (přepočtený počet)	35,25
20	└ nemoci oběhové	448	60 Počet přijatých receptů	475 732
21	└ poranění a otravy	41	61 Počet přijatých poukazů na zdravot. prostř.	11 795
22	└ z toho: sebevraždy	12	62 Tržby za léčiva a zdrav.prostředky na 1 ob.	4 016
23	Standardizovaná úmrtnost celkem	679,0	63 Lůžka	
	z toho:		64 Lůžka celkem	431
24	└ muži	922,6	v tom:	
25	└ ženy	503,5	65 └ nemocnice celkem	431
26	Potraty celkem	291	66 └ na 10 tis. obyv. k 31.12.	47,9
27	na 1 000 žen fertil. věku (15-49 let)	13,7	67 └ nem. soukromé (zřiz. fyz. nebo práv. os.)	-
	z toho:		68 └ léčebny pro dlouhodobě nemocné	-
28	└ umělá přerušení těhotenství (UPT)	162	69 └ léčebny tuberkulózy a respirač. nemocí	-
29	na 1 000 žen fertilního věku	7,7	70 └ psychiatrické léčebny	-
30	Procento žen užívající antikoncepci	.	71 └ lázeňské léčebny	-
31	Sňatky	370	72 └ ostatní lůžková zařízení	-
32	na 1 000 obyvatel	4,1	73 Lékaři, vč. zubních lékařů (PP)	
33	Rozvody	232	74 Lůžková péče celkem	73,49
34	na 1 000 obyvatel	2,6	v tom:	
35 Počty zdravotnických zařízení			75 └ nemocnice	73,49
36	Nemocnice celkem	1	76 └ léčebny pro dlouhodobě nemocné	-
	z toho:		77 └ léčebny tuberkulózy a respirač. nemocí	-
37	└ nemocnice následné péče	-	78 └ psychiatrické léčebny	-
38	└ nem. soukromé (zřiz. fyz. nebo práv. os.)	-	79 └ lázeňské léčebny	-
39	└ z toho: následné péče	-	80 └ ostatní lůžková zařízení	-
40	Léčebny pro dlouhodobě nemocné	-		

Zdravotnictví okresu Vyškov

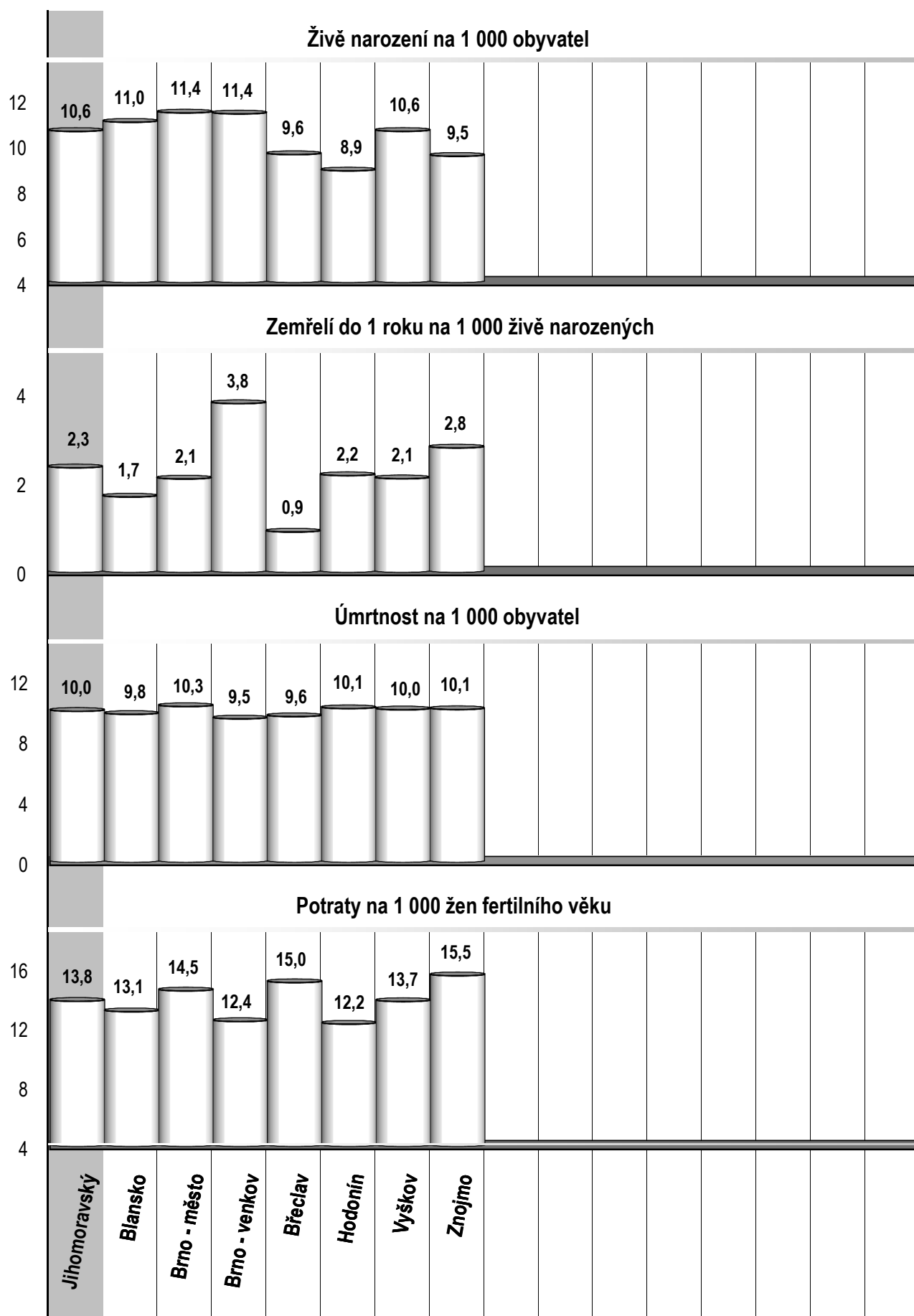
73 Lékaři, vč. zubních lékařů (PP) - pokračování			120 Prům. měs. plat v Kč (dle platných předpisů o platu)		
81	Ambulantní péče (vč. SVLS) celkem	208,79	121	Celkem	.
	v tom:			z toho:	
82	ambulantní části nemocnic	42,40	122	lékaři a zubní lékaři	.
83	ambulantní části ost. lůžkových zařízení	-	123	všeobecné sestry a porodní asistentky	.
84	samostatná ambulantní zařízení celkem	166,39	124	ost.zdrav.prac. nelékaři s odb.způsobností	.
	z toho:		125 Prům. měs. mzda v Kč (dle platných předpisů o mzdě)		
85	praktičtí lékaři pro dospělé	35,00	126	Celkem	.
86	praktičtí lékaři pro děti a dorost	16,20		z toho:	
87	praktičtí zubní lékaři	42,40	127	lékaři a zubní lékaři	.
88	praktičtí ženští lékaři	6,50	128	všeobecné sestry a porodní asistentky	.
89	lékaři specialisté (vyjma SVLS)	46,55	129	ost.zdrav.prac. nelékaři s odb.způsobností	.
90	Společ. vyšetřovací a léčebné složky (SVLS)	16,66	130 Počet ambulantních ošetření (bez SVLS, ZZS a AR)		
91	Ostatní zdravotnická zařízení	0,20	131	Ošetření (vyšetření) v ambulantní péči	979 980
92 Evidenční počet zaměstnanců a zaměstnavatelé (PP)			132	na 1 obyvatele	10,9
93	Pracovníci celkem	1 381,03	133 Zdravotní stav		
	v tom:		134	Hospitalizovaní v nem. na 100 000 obyv.	23 268
94	lékaři	206,56	135	Pracovní neschopnost	
95	zubní lékaři	49,88	136	poč. hlášených případů na 100 nem. poj.	30,4
96	farmaceuti	47,75	137	průměrné % pracovní neschopnosti	3,611
97	ostatní odborní pracovníci ve zdravotnictví	792,89	138	Nově hlášená vybraná onemocnění	
	v tom:		139	jiné infekce způsob. salmonelami (A02)	132
98	ZPBD	595,36	140	TBC celkem (A15-19)	4
	z toho:		141	z toho: dýchacího ústrojí (A15-16)	4
99	všeobecné sestry a porodní asistentky	481,61	142	syfilis (A50-53)	1
100	ZPSZ	47,50	143	gonokoková infekce (A54)	8
101	ZPOD	142,03	144	virová encefalitida přen. klíšťaty (A84)	2
102	jiní odborní pracovníci (JOP) a dentisté	8,00	145	infekční mononukleóza (B27)	17
103	pedagogičtí pracovníci	2,00	146	bakteriální meningitida (G00)	4
104	technicko-hospodářští pracovníci (THP)	91,06	147	Nově hlášené případy zhoub. novotvarů a novotvarů in situ (C00-97, D00-09) (r.2011)	681
105	dělníci a provozní pracovníci	190,89		z toho:	
106 Smluvní pracovníci (PP) ve zdravotnictví			148	ZN plic - muži (C33-34)	32
107	Pracovníci celkem	56,60	149	ZN prsu - ženy (C50)	55
	v tom:		150	ZN kolorekta - muži (C18-21)	41
108	lékaři	25,60	151	ZN kolorekta - ženy (C18-21)	33
109	zubní lékaři	0,44	152	Počet živě naroz. dětí s vroz. vadou (r.2012)	49
110	farmaceuti	1,00	153	Počet dispenzar. onemocnění dětí a dorostu	8 380
111	ostatní odborní pracovníci ve zdravotnictví	20,58	154	Počet dispenzarizovaných u PL pro dospělé pro:	
	v tom:		155	hypertenzní nemoci (I10-15)	16 901
112	ZPBD	16,68	156	ischemické nemoci srdeční (I20-25)	6 139
	z toho:		157	cévní nemoci mozku (I60-69)	2 431
113	všeobecné sestry a porodní asistentky	7,56	158	Počet léčených diabetiků k 31.12.	4 011
114	ZPSZ	0,14			
115	ZPOD	3,08			
116	jiní odborní pracovníci (JOP) a dentisté	0,68			
117	pedagogičtí pracovníci	-			
118	technicko-hospodářští pracovníci (THP)	3,30			
119	dělníci a provozní pracovníci	5,68			

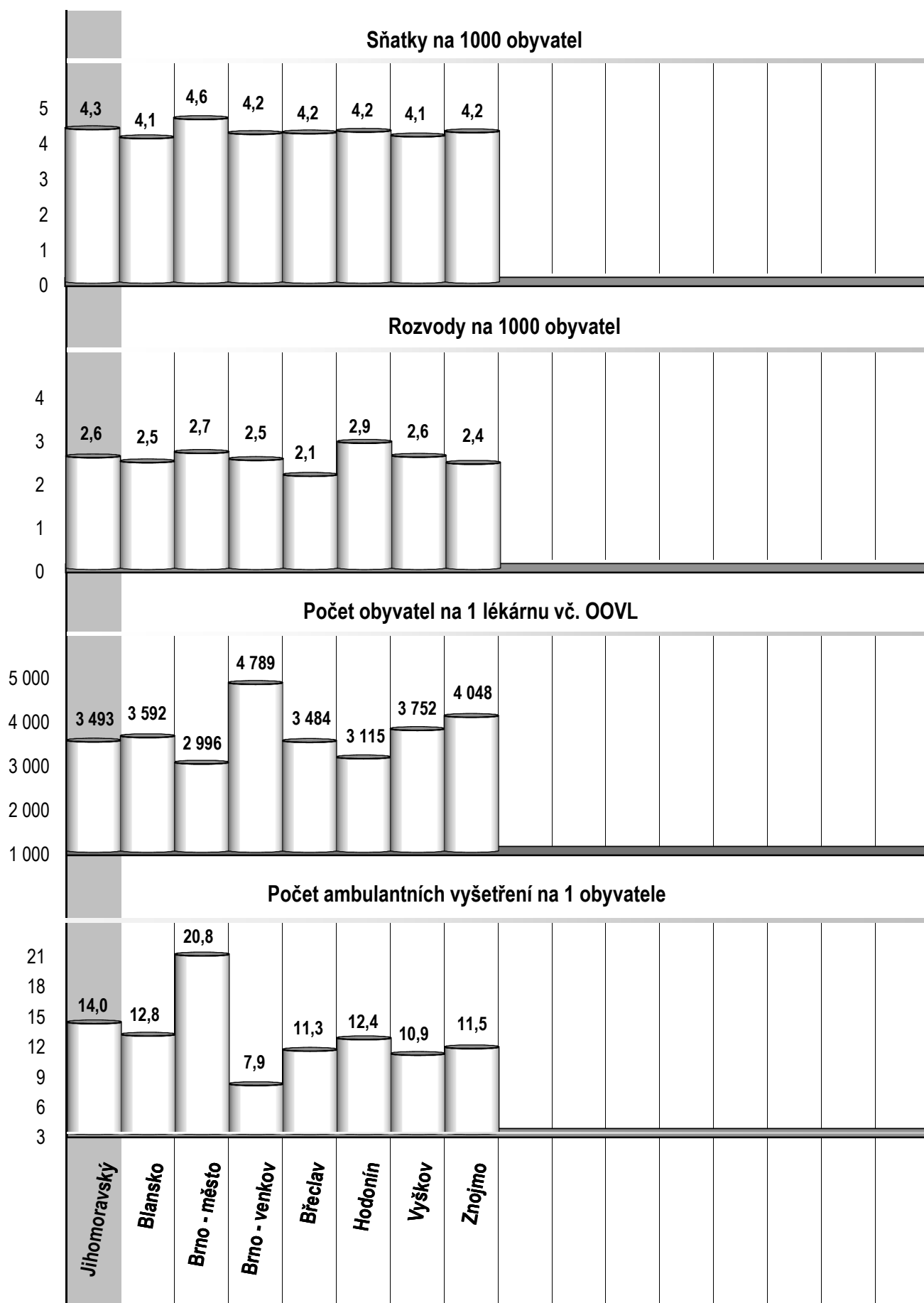
Zdravotnictví okresu Znojmo

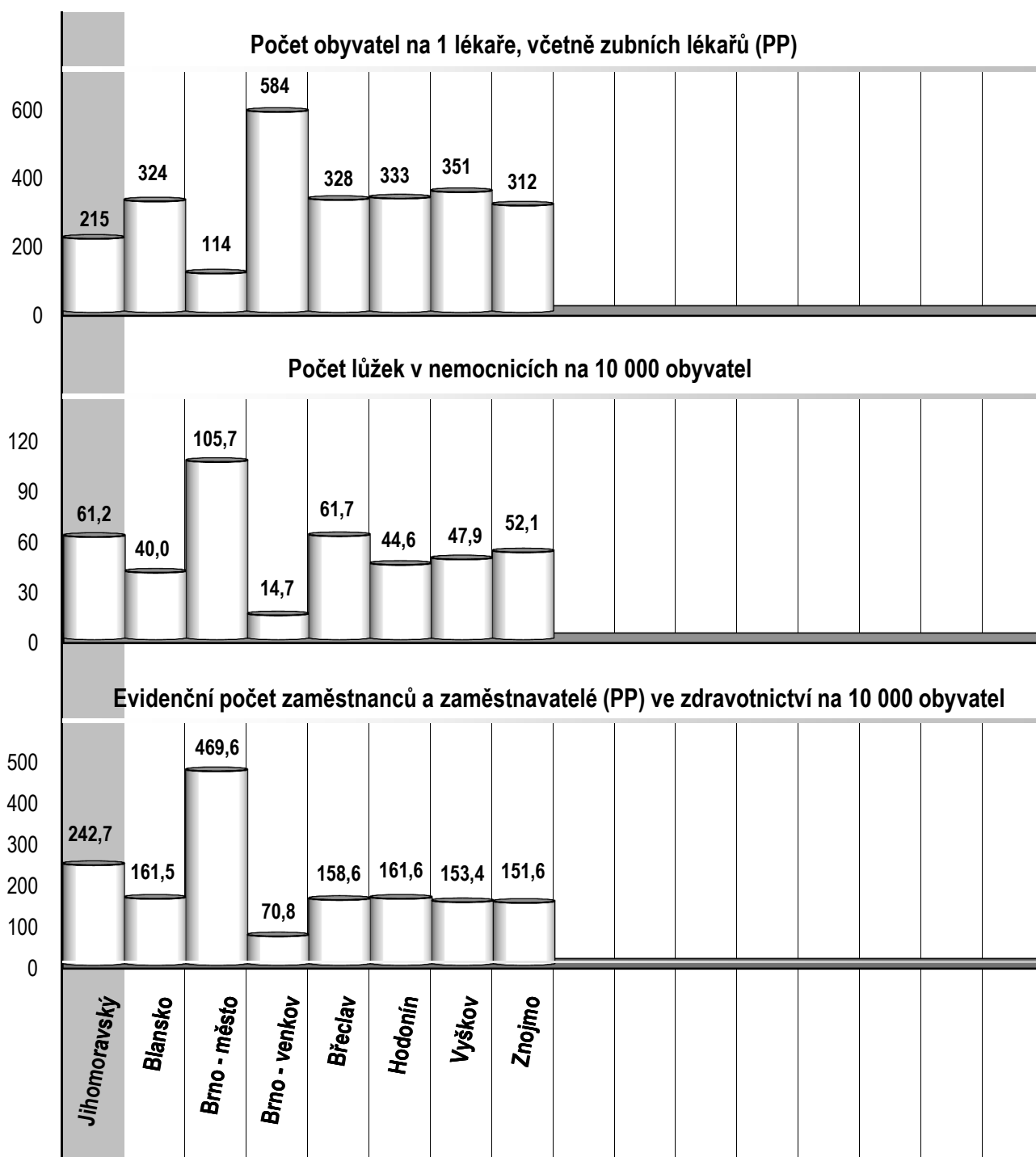
1 Demografie		35 Počty zdravotnických zařízení - pokračování		
2	Počet obyvatel k 1.7.	113 247	41 Léčebny tuberkulózy a respiračních nemocí	-
3	└ z toho: ženy	57 341	42 Psychiatrické léčebny	-
4	Počet obyvatel k 31.12.	113 334	43 Lázeňské léčebny	-
	z toho:		44 Ostatní lůžková zařízení	-
5	└ ženy celkem	57 413	45 Samostatná ambulantní zařízení	214
6	└└ z toho: ženy 15-49 let	26 732	46 Kojenecké ústavy a dětské domovy	-
7	└ děti (0-14 let)	16 822	47 Dětská centra a stacionáře	1
8	└ dorost (15-19 let)	5 750	48 Stacionáře pro dospělé	-
9	Index stáří	111,7	49 Zvláštní zdravotnická zařízení - ostatní	5
10	Mrtvě narození	3	50 Lékárny (vč. OOVL)	28
11	Živě narození	1 079	51 Výdejny zdravotnických prostředků	-
12	na 1000 obyvatel	9,5	52 Orgány ochrany veřejného zdraví	-
13	Zemřelí do 28 dnů	1	z toho:	
14	na 1 000 živě narozených	0,9	53 └ zdravotní ústav	-
15	Zemřelí do 1 roku	3	54 └ krajská hygienická stanice	-
16	na 1 000 živě narozených	2,8	55 Ostatní zdravotnická zařízení	1
17	Zemřelí celkem	1 140	56 Lékárenská péče celkem	
18	na 1 000 obyvatel	10,1	57 Počet obyvatel na 1 lékárně (vč. OOVL)	4 048
	z toho:		58 Farmaceuti (přepočtený počet)	62,24
19	└ novotvary	232	59 Farmaceutičtí asistenti (přepočtený počet)	54,86
20	└ nemoci oběhové	538	60 Počet přijatých receptů	677 913
21	└ poranění a otravy	73	61 Počet přijatých poukazů na zdravot. prostř.	24 244
22	└ z toho: sebevraždy	24	62 Tržby za léčiva a zdrav.prostředky na 1 ob.	4 654
23	Standardizovaná úmrtnost celkem	697,9	63 Lůžka	
	z toho:		64 Lůžka celkem	590
24	└ muži	906,2	v tom:	
25	└ ženy	552,5	65 └ nemocnice celkem	590
26	Potraty celkem	415	66 └ na 10 tis. obyv. k 31.12.	52,1
27	na 1 000 žen fertil. věku (15-49 let)	15,5	67 └ nem. soukromé (zřiz. fyz. nebo práv. os.)	-
	z toho:		68 └ léčebny pro dlouhodobě nemocné	-
28	└ umělá přerušení těhotenství (UPT)	261	69 └ léčebny tuberkulózy a respirač. nemocí	-
29	na 1 000 žen fertilního věku	9,7	70 └ psychiatrické léčebny	-
30	Procento žen užívající antikoncepci	.	71 └ lázeňské léčebny	-
31	Sňatky	479	72 └ ostatní lůžková zařízení	-
32	na 1 000 obyvatel	4,2	73 Lékaři, vč. zubních lékařů (PP)	
33	Rozvody	274	74 Lůžková péče celkem	163,01
34	na 1 000 obyvatel	2,4	v tom:	
35 Počty zdravotnických zařízení			75 └ nemocnice	163,01
36	Nemocnice celkem	1	76 └ léčebny pro dlouhodobě nemocné	-
	z toho:		77 └ léčebny tuberkulózy a respirač. nemocí	-
37	└ nemocnice následné péče	-	78 └ psychiatrické léčebny	-
38	└ nem. soukromé (zřiz. fyz. nebo práv. os.)	-	79 └ lázeňské léčebny	-
39	└ z toho: následné péče	-	80 └ ostatní lůžková zařízení	-
40	Léčebny pro dlouhodobě nemocné	-		

Zdravotnictví okresu Znojmo

73 Lékaři, vč. zubních lékařů (PP) - pokračování			120 Prům. měs. plat v Kč (dle platných předpisů o platu)		
81	Ambulantní péče (vč. SVLS) celkem	258,46	121	Celkem	.
	v tom:			z toho:	
82	ambulantní části nemocnic	59,80	122	lékaři a zubní lékaři	.
83	ambulantní části ost. lůžkových zařízení	-	123	všeobecné sestry a porodní asistentky	.
84	samostatná ambulantní zařízení celkem	198,66	124	ost.zdrav.prac. nelékaři s odb.způsobností	.
	z toho:		125 Prům. měs. mzda v Kč (dle platných předpisů o mzdě)		
85	praktičtí lékaři pro dospělé	49,34	126	Celkem	.
86	praktičtí lékaři pro děti a dorost	22,01		z toho:	
87	praktičtí zubní lékaři	66,25	127	lékaři a zubní lékaři	.
88	praktičtí ženští lékaři	8,20	128	všeobecné sestry a porodní asistentky	.
89	lékaři specialisté (vyjma SVLS)	42,40	129	ost.zdrav.prac. nelékaři s odb.způsobností	.
90	Společ. vyšetřovací a léčebné složky (SVLS)	30,80	130 Počet ambulantních ošetření (bez SVLS, ZZS a AR)		
91	Ostatní zdravotnická zařízení	2,00	131	Ošetření (vyšetření) v ambulantní péči	1 307 904
92 Evidenční počet zaměstnanců a zaměstnavatelé (PP)			132	na 1 obyvatele	11,5
93	Pracovníci celkem	1 718,57	133 Zdravotní stav		
	v tom:		134	Hospitalizovaní v nem. na 100 000 obyv.	22 863
94	lékaři	295,81	135	Pracovní neschopnost	
95	zubní lékaři	67,45	136	poč. hlášených případů na 100 nem. poj.	29,3
96	farmaceuti	59,33	137	průměrné % pracovní neschopnosti	3,345
97	ostatní odborní pracovníci ve zdravotnictví	1 073,37	138	Nově hlášená vybraná onemocnění	
	v tom:		139	jiné infekce způsob. salmonelami (A02)	167
98	ZPBD	833,08	140	TBC celkem (A15-19)	2
	z toho:		141	z toho: dýchacího ústrojí (A15-16)	2
99	všeobecné sestry a porodní asistentky	683,66	142	syfilis (A50-53)	5
100	ZPSZ	49,53	143	gonokoková infekce (A54)	13
101	ZPOD	185,76	144	virová encefalitida přen. klíšťaty (A84)	2
102	jiní odborní pracovníci (JOP) a dentisté	5,00	145	infekční mononukleóza (B27)	69
103	pedagogičtí pracovníci	1,00	146	bakteriální meningitida (G00)	2
104	technicko-hospodářští pracovníci (THP)	71,00	147	Nově hlášené případy zhoub. novotvarů a novotvarů in situ (C00-97, D00-09) (r.2011)	853
105	dělníci a provozní pracovníci	150,61		z toho:	
106 Smluvní pracovníci (PP) ve zdravotnictví			148	ZN plic - muži (C33-34)	36
107	Pracovníci celkem	85,18	149	ZN prsu - ženy (C50)	61
	v tom:		150	ZN kolorekta - muži (C18-21)	51
108	lékaři	59,26	151	ZN kolorekta - ženy (C18-21)	35
109	zubní lékaři	0,95	152	Počet živě naroz. dětí s vroz. vadou (r.2012)	32
110	farmaceuti	2,91	153	Počet dispenzar. onemocnění dětí a dorostu	9 991
111	ostatní odborní pracovníci ve zdravotnictví	21,21	154	Počet dispenzarizovaných u PL pro dospělé pro:	
	v tom:		155	hypertenzní nemoci (I10-15)	24 179
112	ZPBD	19,28	156	ischemické nemoci srdeční (I20-25)	9 235
	z toho:		157	cévní nemoci mozku (I60-69)	2 682
113	všeobecné sestry a porodní asistentky	15,78	158	Počet léčených diabetiků k 31.12.	11 629
114	ZPSZ	-			
115	ZPOD	1,83			
116	jiní odborní pracovníci (JOP) a dentisté	0,10			
117	pedagogičtí pracovníci	-			
118	technicko-hospodářští pracovníci (THP)	-			
119	dělníci a provozní pracovníci	0,85			









Jihomoravský kraj

Jihomoravský kraj

Zdravotnictví Jihomoravského kraje 2013



1 Blansko | 2 Brno - město | 3 Brno - venkov | 4 Břeclav | 5 Hodonín
6 Vyškov | 7 Znojmo