

Zdravotnictví
Karlovarského kraje 2001

Vydal Ústav zdravotnických informací a statistiky České republiky
© ÚZIS ČR, 2002
ISBN: 80-7280-123-6

Obsah:

Úvod	3
Poznámky	5
Nemocnice s počty lůžek v Karlovarském kraji	6
Odborné léčebné a ošetrovací ústavy	6
Údaje o počtu absolventů LF UK Plzeň a zdravotnických škol v Karlovarském kraji	7

Tabulková část

Zdravotnictví Karlovarského kraje	8
Zdravotnictví okresu Cheb	10
Zdravotnictví okresu Karlovy Vary	12
Zdravotnictví okresu Sokolov	14
Financování zdravotnictví v ČR v roce 2001	16

Grafická část

Živě narození na 1 000 obyvatel	17
Kojenecká úmrtnost na 1 000 živě narozených	17
Zemřelí celkem na 1 000 obyvatel	17
Potraty na 1 000 žen fertilního věku	17
Počet obyvatel na 1 lékárnou	18
Počet ošetření na 1 obyvatele	18
Počet obyvatel na 1 lékaře (přepočtený počet)	18
Počet lůžek v nemocnicích na 10 000 obyvatel	18
Evidenční počet pracovníků ve zdravotnictví (státní+nestátní) na 10 000 obyvatel	19
Průměrná měsíční mzda v Kč (státní+obecní)	19
Průměrná ošetrovací doba v nemocnicích (ve dnech)	20
Náklady na 1 ošetrovací den nemocnice	20
Zkratky, definice pojmů	21

Úvod

Od roku 1990 je vydáván tento přehled základních údajů o zdravotnictví západních Čech a jejich jednotlivých okresů. Zpětně byly tyto přehledy zpracovány i za roky 1960, 1970 a 1980. Nyní vydáváme tuto publikaci za rok 2001. Protože došlo k ustanovení nových krajů jsou od roku 2000 publikace dvě, za Plzeňský a Karlovarský kraj. Obsahují základní údaje za jednotlivé okresy, vzniklé zpracováním údajů za jednotlivá zdravotnická zařízení s vlastní právní subjektivitou - státní (MZ a okresní) a nestátní (krajská, městská, obecní a soukromá). Počet těchto zařízení v Karlovarském kraji přesahuje 700. Ke dni 31.12.2000 ukončila svoji činnost a byla zrušena Nemocnice Eliška s.r.o. Karlovy Vary a Městská nemocnice Aš. Zařízení přímo řízená Ministerstvem zdravotnictví jsou započtena do tabulek jednotlivých okresů, na jejichž území se nacházejí (v Chebu Referenční laboratoř PLZ Mariánské Lázně a dětská lázeňská léčebna Lázně Kynžvart, v Karlových Varech Lázeňská léčebna Mánes a lázeňské zařízení Balmed). Tabulka Zdravotnictví Karlovarského kraje je pak součtem údajů z tabulek tří okresů. Stejně jsou zpracovány i grafy.

V předkládané publikaci jsou základní přehledy o demografické situaci, o počtu zdravotnických zařízení, o počtu lůžek, o počtu lékařů, o evidenčním počtu pracovníků, o průměrných měsíčních mzdách a o zdravotním stavu obyvatel. Všechny údaje jsou publikovány za zdravotnická zařízení všech zřizovatelů. V okresních přehledech jsou uvedeny i náklady na jeden ošetrovací den jednotlivých nemocnic a léčeben dlouhodobě nemocných (LDN), pokud tato zařízení poskytla data pro výpočet tohoto údaje. Jde o údaj, který využívá data z ročního statistického výkazu E(MZ)6-12 (dále jen E612) o ekonomice zdravotnického zařízení (dále ZZ), které vede podvojný účetnictví a jeho Přílohy č. 1.

Poměrné náklady na 1 ošetrovací den jsou vypočítány podle následujícího vzorce:

Poměrné náklady na 1 ošetrovací den = $L \cdot \{1 + (D + J + N) / (L + A)\} / T$, kde:

- L = náklady na lůžkovou zdravotní péči (viz výkaz E612, ř. 30, sl. 2)
- D = náklady na zdravotní dopravu (viz výkaz E612, ř. 30, sl. 4)
- J = náklady na jinou zdravotní péči (viz výkaz E612, ř. 30, sl. 5)
- N = náklady na výkony nezávodní (viz výkaz E612, ř. 30, sl. 6)
- A = náklady na ambulantní péči (viz výkaz E612, ř. 30, sl. 3)
- T = počet ošetrovacích dnů (viz výkaz E612, Příloha 1, ř. 33, sl. 1))

Pokud lůžkové ZZ bylo začleněným zařízením, jeho ošetrovací dny byly napočteny do počtu ošetrovacích dnů právního subjektu.

Tato metoda není zcela exaktní z hlediska ekonomů, ale poskytuje orientační hodnotu nákladů na 1 ošetrovací den, která v sobě zahrnuje podíly z nákladů, které není možné vyčlenit specificky pro lůžkovou část.

Na samostatném listu jsou uvedeny údaje o financování zdravotnictví v ČR. Údaje o financování zdravotnictví za jednotlivé okresy nejsou dostupné. V závěru publikace jsou uvedeny grafy, ukazující některé údaje za jednotlivé okresy, ve kterých jsou vidět poměrné značné rozdíly.

Publikace byla připravena z údajů Národního zdravotnického informačního systému (NZIS), Českého statistického úřadu, České správy sociálního zabezpečení, ze Státního závěrečného účtu, Státního ústavu pro kontrolu léčiv, Ústavu pro informace ve vzdělávání v Praze.

Kromě této publikace se zpracovává každý rok i rozsáhlejší česko - anglická Zdravotnická ročenka Karlovarského kraje a několik monotematických publikací. Centrální pracoviště našeho ústavu v Praze pak publikuje řadu publikací celostátních. Všechny tyto publikace jsou dostupné v lékařských knihovnách a na pracovištích ÚZIS ČR, a též na internetových stránkách (<http://www.uzis.cz>). Některé údaje jsou předávány do Světové zdravotnické organizace (WHO), která publikuje mezinárodní srovnání.

Pokud není uvedeno jinak, prezentované údaje se týkají roku 2001 a jsou napočteny na počty obyvatelstva k 31.12.2001. Pouze údaje o věkové struktuře obyvatelstva za rok 2001 nejsou ke dni zpracování k dispozici a jsou proto použity údaje k 31.12.2000. Údaje týkající se zdravotnických zařízení a pracovníků jsou uváděny také k 31.12.2001

Zpracoval ÚZIS ČR
pracoviště pro Karlovarský kraj
Západní 63, 360 01 Karlovy Vary
tel.: 017/ 32 25 704, 017/ 32 24 374
e-mail: ruzicka@uzis.cz
<http://www.uzis.cz>

Poznámky

Ženy 15-49 let; děti 0-14 let; dorost 15-19 let, index stáří (řádek 6, 7, 8, 9)
= údaje k 31.12.2000

Tržby za léčiva a PZT na 1 obyvatele (řádek 55)
= za recepty a poukazy vč. doplatků, volný prodej

Ošetření (vyšetření) v ambulantní péči (bez SVLS),
Ošetření (vyšetření) v ambulantní péči (bez SVLS) na 1 obyvatele
(řádek 102, 103)
= včetně vyšetření LSPP

Syfilis, Gonokoková infekce (řádek 125, 126)
= údaj bez cizinců a bezdomovců

TBC celkem (řádek 127)
**= TBC nově zjištěná + recidivy, bakteriologicky ověřená i neověřená;
údaj za kraj včetně cizinců a bezdomovců**

Zhoubné novotvary a novotvary in situ (řádek 129)
**= předběžné údaje za rok 2000;
údaj za kraj včetně bezdomovců**

Živě narození s vrozenou vadou, Počet hlášených vrozených vad (řádek 131, 132)
**= živě narození s vrozenou vadou (resp. počet hlášených vrozených vad)
zjištěnou do 1 roku života**

Počet žen užívajících antikoncepci k 31.12. (řádek 134)
= počet žen užívajících antikoncepci hormonální i nitroděložní

Značky v tabulkách

Ležatá čárka (-)	v tabulce na místě čísla značí, že se jev nevyskytoval
Nula (0; 0,0; 0,00)	znamená, že se jev vyskytl, ale hodnota vypočteného ukazatele je menší než polovina jednotky použité v tabulce
Tečka (.)	na místě čísla značí, že údaj není k dispozici nebo je nespolehlivý
Ležatý křížek (x)	značí, že zápis není možný z logických důvodů
Stříška (^)	ke zveřejnění údajů nebyl dán souhlas

Nemocnice s počty lůžek k 31.12

Cheb - okresní nemocnice 334	CH	interní 64, nervové 25, dětské 49, ženské 55, chirurgické 60, AR 6, ORL 20, oční 15, klinické onkologie 18, radioterapeutické 22
Mariánské Lázně 135		interní 36, chirurgické 43, urologické 20, intenzivní péče 6, následné péče 30
Karlovy Vary - NsP	KV	<i>K publikování údajů nedala nemocnice souhlas</i>
Ostrov nad Ohří s.r.o. 314		interní 42, psychiatrické 45, dětské 30, ženské 30, chirurgické 50, ortopedické 40, následné péče 77
Sokolov 408	SO	interní 90, nervové 33, dětské 34, ženské 39, novorozenecké 14, chirurgické 65, AR 8, ortopedické 25, ORL 14, oční 18, kožní 18, ošetřovatelské péče 50

Odborné léčebné a ošetřovací ústavy s počty lůžek k 31.12.

Aš - Carvac s.r.o. 120	CH	léčebna dlouhodobě nemocných
Nejdek 90	KV	léčebna dlouhodobě nemocných
Ostrov - Věznice 75		léčebna TRN
Dolní Rychnov 83	SO	léčebna dlouhodobě nemocných

Údaje o počtu absolventů Lékařské fakulty UK Plzeň a zdravotnických škol v Karlovarském kraji.

Tato publikace vždy obsahovala údaje o absolventech Lékařské fakulty UK Plzeň a o absolventech zdravotnických škol v západních Čechách. Domníváme se, že tyto údaje jsou pro celkový pohled na zdravotnictví regionu důležité a proto je zde uvádíme tak, jak nám je poskytl Ústav pro informace ve vzdělávání v Praze.

Absolventi Lékařské fakulty UK Plzeň, školní rok 2000 / 2001:	Počet
Všeobecné lékařství	65
Stomatologie	10
Bakalářské studium	56

Zdravotnické školy v Karlovarském kraji ve školním roce 2000 / 2001:	Počet
Střední odborné zdravotnické školy	2
Počty absolventů denního studia	154
Počty absolventů studia při zaměstnání	11
Vyšší odborné zdravotnické školy	1
Počty absolventů	20

Zdravotnictví - Karlovarský kraj

1 Demografie		50 Lékárenská péče celkem		
2	Počet obyvatel k 1.7.	306 394	51 Počet obyvatel na 1 lékárně	5 189
3	z toho : ženy	156 015	52 Farmaceuti (PP)	116,84
4	Počet obyvatel k 31.12.	306 168	53 Farmaceut. laboranti (PP)	129,23
5	z toho: ženy celkem	155 986	54 Počet exped. receptů a poukazů	2 625 135
6	ženy 15-49 let	78 544	55 Tržby za léčiva a PZT na 1 obyvatele	3 290
7	děti (0-14 let)	51 501	56 Lůžka	
8	dorost (15-19 let)	20 617	57 Lůžka celkem	11 600
9	Index stáří	99,0	58 v tom: nemocnice celkem	1 712
10	Mrtvě narození	6	59 na 10 tis. ob. k 31.12.	55,9
11	Živě narození	2 920	60 z toho: privátní nemocnice	314
12	na 1 000 obyvatel	9,5	61 LDN	293
13	Zemřelí do 28 dnů	6	62 léčebny TRN	75
14	na 1 000 živě narozených	2,1	63 psychiatrické léčebny	-
15	Zemřelí do 1 roku	11	64 lázeňské léčebny	9 520
16	na 1 000 živě narozených	3,8	65 ostatní lůžková zařízení	-
17	Zemřelí celkem	3 127	66 Lékaři (PP)	
18	na 1 000 obyvatel	10,2	67 Lůžková péče celkem	333,36
19	z toho: novotvary	871	68 v tom: nemocnice	185,71
20	nemoci oběhové	1 454	69 LDN	5,71
21	poranění a otravy	231	70 léčebny TRN	1,63
22	Standardizovaná úmrtnost celkem	1 012,3	71 psychiatrické léčebny	-
23	z toho: muži	1 319,6	72 lázeňské léčebny	140,31
24	ženy	794,5	73 ostatní lůžková zařízení	-
25	Potraty	1 817	74 Ambulantní péče celkem	699,07
26	na 1 000 žen fertilního věku (15-49 let)	23,1	75 v tom: amb. části nemocnic	108,63
27	z toho: UPT	1 152	76 amb. části ost. lůžkových zařízení	5,87
28	na 1 000 žen fertilního věku	14,7	77 samostatná amb. zařízení celkem	584,57
29	Sňatky	1 792	78 z toho: PL pro dospělé	122,21
30	na 1 000 obyvatel	5,9	79 PL pro děti a dorost	61,05
31	Rozvody	1 050	80 PL stomatolog	150,18
32	na 1 000 obyvatel	3,4	81 PL gynekolog	34,20
33 Počty zdravotnických zařízení			82 ost. special. (bez SVLS)	132,85
34	Nemocnice	5	83 SVLS	76,69
35	z toho: privátní	1	84 Ostatní zdravotnická zařízení	39,20
36	Léčebny pro dlouhodobě nemocné	3	85 Evidenční počet pracovníků (PP)	
37	Léčebny TRN	1	86 Pracovníci celkem	10 661,92
38	Psychiatrické léčebny	-	87 v tom: lékaři	1 071,63
39	Lázeňské léčebny	31	88 farmaceuti	122,04
40	Ostatní lůžková zařízení	-	89 zdrav. prac. s jiným VŠ vzděl.	18,73
41	Samostatná ambulantní zařízení	692	90 jiní odborní pracovníci (VŠ, SŠ vč. dentistů)	124,40
42	Kojenecké ústavy a dětské domovy	2	91 SZP	3 372,36
43	Dětská centra a stacionáře	1	92 NZP	484,24
44	Stacionáře pro dospělé	1	93 PZP	729,96
45	Zvláštní zdrav. zařízení - ostatní	9	94 pedagogičtí pracovníci	8,85
46	Lékařny	59	95 THP	925,28
47	Výdejny léků a PZT	10	96 dělníci a provozní pracovníci	3 804,43
48	Hygienická služba	4		
49	Ostatní zdravotnická zařízení	14		

Zdravotnictví - Karlovarský kraj

97 Průměrná měsíční mzda v Kč			135 Nemocnice - celkem		
98	Celkem	13 877	136	počet lůžek k 31.12.	1 712
99	z toho: lékaři	28 295	137	počet hospitalizovaných	54 759
100	SZP	14 278	138	prům. obs. lůžka na 1 úvazek lékaře/den	6,3
101 Doplnující ukazatele			139	prům. obs. lůžka na 1 SZP u lůžka/den	1,5
102	Ošetření (vyšetření) v ambulantní péči (bez SVLS)	3 966 885	140	využití lůžek ve dnech	253,8
103	na 1 obyvatele	13,0	141	průměrná ošetřovací doba	7,7
104	Výdaje VZP na 1 standardizovaného pojištěnce	.	142	náklady na 1 ošetřovací den	2 355
105 Zdravotní stav			143 OLÚ - celkem		
106	Pracovní neschopnost		144	počet lůžek k 31.12.	368
107	prům. počet nemocensky pojištěných	116 828	145	počet hospitalizovaných	716
108	hlášené případy - absolutně	112 166	146	prům. obs. lůžka na 1 úvazek lékaře/den	42,6
109	na 100 pojištěnců	96,0	147	prům. obs. lůžka na 1 SZP u lůžka/den	4,6
110	průměrné trvání 1 případu	24,9	148	využití lůžek ve dnech	312,2
111	průměrné % pracovní neschopnosti	6,541	149	průměrná ošetřovací doba	159,4
112	Hlášená onemocnění		150	náklady na 1 ošetřovací den	.
113	jiné infekce způsobené salmonelami (A02)	2 487			
114	spála (A38)	179			
115	virová encefalitida přen.klíšťaty (A84)	5			
116	plané neštovice (B01)	1 034			
117	zarděnky (B06)	31			
118	akutní virová hepatitida A (B15)	12			
119	akutní virová hepatitida B (B16)	28			
120	virová hepatitida ostatní (B17-19)	14			
121	epidemický zánět příušnic (B26)	2			
122	infekční mononukleóza (B27)	67			
123	scabies - svrab (B86)	385			
124	bakteriální meningitida (G00)	3			
125	syfilis (A50-53)	52			
126	gonokoková infekce (A54)	86			
127	TBC celkem (A15-19)	68			
128	z toho: dýchacího ústrojí (A15-16)	61			
129	zhoubné novotvary a nov. in situ (C00-97)(D00-09)	1 706			
130	Počet sebevražd (X60-84)	62			
131	Živě narození s vrozenou vadou	129			
132	Počet hlášených vrozených vad	193			
133	Počet léčených diabetiků k 31.12.	15 793			
134	Počet žen užívajících antikoncepci k 31.12.	33 840			

Zdravotnictví okresu Cheb

1 Demografie		50 Lékárenská péče celkem		
2	Počet obyvatel k 1.7.	89 335	51 Počet obyvatel na 1 lékárně	4 469
3	z toho : ženy	45 674	52 Farmaceuti (PP)	40,72
4	Počet obyvatel k 31.12.	89 387	53 Farmaceut. laboranti (PP)	38,95
5	z toho: ženy celkem	45 699	54 Počet exped. receptů a poukazů	706 710
6	ženy 15-49 let	22 600	55 Tržby za léčiva a PZT na 1 obyvatele	3 330
7	děti (0-14 let)	14 175	56 Lůžka	
8	dorost (15-19 let)	5 822	57 Lůžka celkem	5 444
9	Index stáří	103,1	58 v tom: nemocnice celkem	469
10	Mrtvě narození	2	59 na 10 tis. ob. k 31.12.	52,5
11	Živě narození	879	60 z toho: privátní nemocnice	-
12	na 1 000 obyvatel	9,9	61 LDN	120
13	Zemřelí do 28 dnů	1	62 léčebny TRN	-
14	na 1 000 živě narozených	1,1	63 psychiatrické léčebny	-
15	Zemřelí do 1 roku	2	64 lázeňské léčebny	4 855
16	na 1 000 živě narozených	2,3	65 ostatní lůžková zařízení	-
17	Zemřelí celkem	910	66 Lékaři (PP)	
18	na 1 000 obyvatel	10,2	67 Lůžková péče celkem	118,63
19	z toho: novotvary	239	68 v tom: nemocnice	50,19
20	nemoci oběhové	404	69 LDN	2,00
21	poranění a otravy	78	70 léčebny TRN	-
22	Standardizovaná úmrtnost celkem	984,1	71 psychiatrické léčebny	-
23	z toho: muži	1 262,0	72 lázeňské léčebny	66,44
24	ženy	785,9	73 ostatní lůžková zařízení	-
25	Potraty	632	74 Ambulantní péče celkem	202,71
26	na 1 000 žen fertilního věku (15-49 let)	28,0	75 v tom: amb. části nemocnic	28,31
27	z toho: UPT	364	76 amb. části ost. lůžkových zařízení	-
28	na 1 000 žen fertilního věku	16,1	77 samostatná amb. zařízení celkem	174,40
29	Sňatky	529	78 z toho: PL pro dospělé	36,20
30	na 1 000 obyvatel	6,1	79 PL pro děti a dorost	19,30
31	Rozvody	259	80 PL stomatolog	45,91
32	na 1 000 obyvatel	3,0	81 PL gynekolog	10,00
33 Počty zdravotnických zařízení			82 ost. special. (bez SVLS)	45,06
34	Nemocnice	2	83 SVLS	24,41
35	z toho: privátní	-	84 Ostatní zdravotnická zařízení	4,90
36	Léčebny pro dlouhodobě nemocné	1	85 Evidenční počet pracovníků (PP)	
37	Léčebny TRN	1	86 Pracovníci celkem	3 703,80
38	Psychiatrické léčebny	-	87 v tom: lékaři	326,24
39	Lázeňské léčebny	14	88 farmaceuti	43,72
40	Ostatní lůžková zařízení	-	89 zdrav. prac. s jiným VŠ vzděl.	11,33
41	Samostatná ambulantní zařízení	213	90 jiní odborní pracovníci (VŠ, SŠ vč. dentistů)	28,69
42	Kojenecké ústavy a dětské domovy	1	91 SZP	1 089,84
43	Dětská centra a stacionáře	1	92 NZP	173,12
44	Stacionáře pro dospělé	-	93 PZP	245,95
45	Zvláštní zdrav. zařízení - ostatní	4	94 pedagogičtí pracovníci	6,00
46	Lékařny	20	95 THP	305,24
47	Výdejny léků a PZT	3	96 dělníci a provozní pracovníci	1 473,67
48	Hygienická služba	2		
49	Ostatní zdravotnická zařízení	1		

Zdravotnictví okresu Cheb

97 Průměrná měsíční mzda v Kč			135 Okresní nemocnice Cheb - státní		
98	Celkem	13 961	136	počet lůžek k 31.12.	334
99	z toho: lékaři	28 818	137	počet hospitalizovaných	12 088
100	SZP	14 247	138	prům. obs. lůžka na 1 úvazek lékaře/den	5,9
101 Doplnující ukazatele			139	prům. obs. lůžka na 1 SZP u lůžka/den	1,4
102	Ošetření (vyšetření) v ambulantní péči (bez SVLS)	1 099 420	140	využití lůžek ve dnech	264,8
103	na 1 obyvatele	12,3	141	průměrná ošetřovací doba	6,8
104	Výdaje VZP na 1 standardizovaného pojištěnce	.	142	náklady na 1 ošetřovací den	1 910
105 Zdravotní stav			143 Městs.nem. a ÚSP Mariánské Lázně - nestátní		
106	Pracovní neschopnost		144	počet lůžek k 31.12.	135
107	prům. počet nemocensky pojištěných	33 764	145	počet hospitalizovaných	3 305
108	hlášené případy - absolutně	33 289	146	prům. obs. lůžka na 1 úvazek lékaře/den	6,2
109	na 100 pojištěnců	98,6	147	prům. obs. lůžka na 1 SZP u lůžka/den	1,5
110	průměrné trvání 1 případu	24,1	148	využití lůžek ve dnech	229,1
111	průměrné % pracovní neschopnosti	6,515	149	průměrná ošetřovací doba	8,3
112	Hlášená onemocnění		150	náklady na 1 ošetřovací den	3 759
113	jiné infekce způsobené salmonelami (A02)	1 392	151 Carvac s.r.o., LDN Aš - nestátní		
114	spála (A38)	34	152	počet lůžek k 31.12.	120
115	virová encefalitida přen.klíšťaty (A84)	4	153	počet hospitalizovaných	225
116	plané neštovice (B01)	230	154	prům. obs. lůžka na 1 úvazek lékaře/den	57,8
117	zarděnky (B06)	2	155	prům. obs. lůžka na 1 SZP u lůžka/den	4,1
118	akutní virová hepatitida A (B15)	10	156	využití lůžek ve dnech	359,5
119	akutní virová hepatitida B (B16)	15	157	průměrná ošetřovací doba	188,0
120	virová hepatitida ostatní (B17-19)	-	158	náklady na 1 ošetřovací den	^
121	epidemický zánět příušnic (B26)	-			
122	infekční mononukleóza (B27)	27			
123	scabies - svrab (B86)	27			
124	bakteriální meningitida (G00)	-			
125	syfilis (A50-53)	21			
126	gonokoková infekce (A54)	35			
127	TBC celkem (A15-19)	17			
128	z toho: dýchacího ústrojí (A15-16)	16			
129	zhoubné novotvary a nov. in situ (C00-97)(D00-09)	547			
130	Počet sebevražd (X60-84)	19			
131	Živě narození s vrozenou vadou	40			
132	Počet hlášených vrozených vad	63			
133	Počet léčených diabetiků k 31.12.	2 494			
134	Počet žen užívajících antikoncepci k 31.12.	11 710			

Zdravotnictví okresu Karlovy Vary

1 Demografie		50 Lékárenská péče celkem		
2	Počet obyvatel k 1.7.	122 960	51 Počet obyvatel na 1 lékárnou	4 917
3	z toho : ženy	62 853	52 Farmaceuti (PP)	46,99
4	Počet obyvatel k 31.12.	122 913	53 Farmaceut. laboranti (PP)	58,62
5	z toho: ženy celkem	62 851	54 Počet exped. receptů a poukazů	1 184 545
6	ženy 15-49 let	31 246	55 Tržby za léčiva a PZT na 1 obyvatele	3 560
7	děti (0-14 let)	19 760	56 Lůžka	
8	dorost (15-19 let)	8 036	57 Lůžka celkem	5 665
9	Index stáří	113,5	58 v tom: nemocnice celkem	835
10	Mrtvě narození	3	59 na 10 tis. ob. k 31.12.	67,9
11	Živě narození	1 117	60 z toho: privátní nemocnice	314
12	na 1 000 obyvatel	9,1	61 LDN	90
13	Zemřelí do 28 dnů	5	62 léčebny TRN	75
14	na 1 000 živě narozených	4,5	63 psychiatrické léčebny	-
15	Zemřelí do 1 roku	7	64 lázeňské léčebny	4 665
16	na 1 000 živě narozených	6,3	65 ostatní lůžková zařízení	-
17	Zemřelí celkem	1 319	66 Lékaři (PP)	
18	na 1 000 obyvatel	10,7	67 Lůžková péče celkem	163,49
19	z toho: novotvary	400	68 v tom: nemocnice	84,78
20	nemoci oběhové	593	69 LDN	3,21
21	poranění a otravy	86	70 léčebny TRN	1,63
22	Standardizovaná úmrtnost celkem	987,1	71 psychiatrické léčebny	-
23	z toho: muži	1 226,2	72 lázeňské léčebny	73,87
24	ženy	811,6	73 ostatní lůžková zařízení	-
25	Potraty	636	74 Ambulantní péče celkem	305,12
26	na 1 000 žen fertilního věku (15-49 let)	20,4	75 v tom: amb. části nemocnic	52,65
27	z toho: UPT	399	76 amb. části ost. lůžkových zařízení	5,87
28	na 1 000 žen fertilního věku	12,8	77 samostatná amb. zařízení celkem	246,60
29	Sňatky	747	78 z toho: PL pro dospělé	52,81
30	na 1 000 obyvatel	6,1	79 PL pro děti a dorost	23,65
31	Rozvody	422	80 PL stomatolog	67,78
32	na 1 000 obyvatel	3,4	81 PL gynekolog	15,10
33 Počty zdravotnických zařízení			82 ost. special. (bez SVLS)	62,51
34	Nemocnice	2	83 SVLS	34,13
35	z toho: privátní	1	84 Ostatní zdravotnická zařízení	30,20
36	Léčebny pro dlouhodobě nemocné	1	85 Evidenční počet pracovníků (PP)	
37	Léčebny TRN	-	86 Pracovníci celkem	5 473,76
38	Psychiatrické léčebny	-	87 v tom: lékaři	498,81
39	Lázeňské léčebny	17	88 farmaceuti	48,19
40	Ostatní lůžková zařízení	-	89 zdrav. prac. s jiným VŠ vzděl.	5,00
41	Samostatná ambulantní zařízení	312	90 jiní odborní pracovníci (VŠ, SŠ vč. dentistů)	53,84
42	Kojenecké ústavy a dětské domovy	1	91 SZP	1 565,93
43	Dětská centra a stacionáře	-	92 NZP	254,91
44	Stacionáře pro dospělé	1	93 PZP	353,62
45	Zvláštní zdrav. zařízení - ostatní	1	94 pedagogičtí pracovníci	2,50
46	Léčebny	25	95 THP	528,42
47	Výdejny léků a PZT	6	96 dělníci a provozní pracovníci	2 162,54
48	Hygienická služba	1		
49	Ostatní zdravotnická zařízení	13		

Zdravotnictví okresu Karlovy Vary

97 Průměrná měsíční mzda v Kč		
98	Celkem	13 129
99	z toho: lékaři	27 970
100	SZP	13 645
101 Doplnující ukazatele		
102	Ošetření (vyšetření) v ambulantní péči (bez SVLS)	1 697 844
103	na 1 obyvatele	13,8
104	Výdaje VZP na 1 standardizovaného pojištěnce	.
105 Zdravotní stav		
106	Pracovní neschopnost	
107	prům. počet nemocensky pojištěných	48 910
108	hlášené případy - absolutně	45 858
109	na 100 pojištěnců	93,8
110	průměrné trvání 1 případu	26,2
111	průměrné % pracovní neschopnosti	6,727
112	Hlášená onemocnění	
113	jiné infekce způsobené salmonelami	
	(A02)	799
114	spála	(A38) 90
115	virová encefalitida přen.klíšťaty	(A84) 1
116	plané neštovice	(B01) 328
117	zarděnky	(B06) 20
118	akutní virová hepatitida A	(B15) 2
119	akutní virová hepatitida B	(B16) 6
120	virová hepatitida ostatní	(B17-19) 8
121	epidemický zánět příušnic	(B26) 1
122	infekční mononukleóza	(B27) 25
123	scabies - svrab	(B86) 207
124	bakteriální meningitida	(G00) 1
125	syfilis	(A50-53) 13
126	gonokoková infekce	(A54) 22
127	TBC celkem	(A15-19) 30
128	z toho: dýchacího ústrojí	(A15-16) 29
129	zhoubné novotvary a nov. in situ	(C00-97)(D00-09) 691
130	Počet sebevražd	(X60-84) 26
131	Živě narození s vrozenou vadou	50
132	Počet hlášených vrozených vad	65
133	Počet léčených diabetiků k 31.12.	7 874
134	Počet žen užívajících antikoncepci k 31.12.	12 546
135 Nemocnice Karlovy Vary - státní		
136	počet lůžek k 31.12.	^
137	počet hospitalizovaných	^
138	prům. obs. lůžka na 1 úvazek lékaře/den	^
139	prům. obs. lůžka na 1 SZP u lůžka/den	^
140	využití lůžek ve dnech	^
141	průměrná ošetřovací doba	^
142	náklady na 1 ošetřovací den	^
143 Nemocnice Ostrov s.r.o. - nestátní		
144	počet lůžek k 31.12.	314
145	počet hospitalizovaných	7 948
146	prům. obs. lůžka na 1 úvazek lékaře/den	7,9
147	prům. obs. lůžka na 1 SZP u lůžka/den	2,0
148	využití lůžek ve dnech	261,6
149	průměrná ošetřovací doba	10,0
150	náklady na 1 ošetřovací den	^
151 LDN Nejdeck - státní		
152	počet lůžek k 31.12.	90
153	počet hospitalizovaných	205
154	prům. obs. lůžka na 1 úvazek lékaře/den	26,5
155	prům. obs. lůžka na 1 SZP u lůžka/den	5,2
156	využití lůžek ve dnech	344,6
157	průměrná ošetřovací doba	151,3
158	náklady na 1 ošetřovací den	656
159 Léčebna TRN, Věznice Ostrov - státní		
160	počet lůžek k 31.12.	75
161	počet hospitalizovaných	67
162	prům. obs. lůžka na 1 úvazek lékaře/den	17,8
163	prům. obs. lůžka na 1 SZP u lůžka/den	4,4
164	využití lůžek ve dnech	140,8
165	průměrná ošetřovací doba	158,8
166	náklady na 1 ošetřovací den	^

Zdravotnictví okresu Sokolov

1 Demografie		50 Lékárenská péče celkem		
2	Počet obyvatel k 1.7.	94 099	51 Počet obyvatel na 1 lékárnu	6 705
3	z toho : ženy	47 488	52 Farmaceuti (PP)	29,13
4	Počet obyvatel k 31.12.	93 868	53 Farmaceut. laboranti (PP)	31,66
5	z toho: ženy celkem	47 436	54 Počet exped. receptů a poukazů	733 880
6	ženy 15-49 let	24 698	55 Tržby za léčiva a PZT na 1 obyvatele	2 890
7	děti (0-14 let)	17 566	56 Lůžka	
8	dorost (15-19 let)	6 759	57 Lůžka celkem	491
9	Index stáří	79,4	58 v tom: nemocnice celkem	408
10	Mrtvě narození	1	59 na 10 tis. ob. k 31.12.	43,5
11	Živě narození	924	60 z toho: privátní nemocnice	-
12	na 1 000 obyvatel	9,8	61 LDN	83
13	Zemřelí do 28 dnů	-	62 léčebny TRN	-
14	na 1 000 živě narozených	-	63 psychiatrické léčebny	-
15	Zemřelí do 1 roku	2	64 lázeňské léčebny	-
16	na 1 000 živě narozených	2,2	65 ostatní lůžková zařízení	-
17	Zemřelí celkem	898	66 Lékaři (PP)	
18	na 1 000 obyvatel	9,5	67 Lůžková péče celkem	51,24
19	z toho: novotvary	232	68 v tom: nemocnice	50,74
20	nemoci oběhové	457	69 LDN	0,50
21	poranění a otravy	67	70 léčebny TRN	-
22	Standardizovaná úmrtnost celkem	1 081,8	71 psychiatrické léčebny	-
23	z toho: muži	1 572,0	72 lázeňské léčebny	-
24	ženy	772,4	73 ostatní lůžková zařízení	-
25	Potraty	549	74 Ambulantní péče celkem	191,24
26	na 1 000 žen fertilního věku (15-49 let)	22,2	75 v tom: amb. části nemocnic	27,67
27	z toho: UPT	389	76 amb. části ost. lůžkových zařízení	-
28	na 1 000 žen fertilního věku	15,8	77 samostatná amb. zařízení celkem	163,57
29	Sňatky	516	78 z toho: PL pro dospělé	33,20
30	na 1 000 obyvatel	5,4	79 PL pro děti a dorost	18,10
31	Rozvody	369	80 PL stomatolog	36,49
32	na 1 000 obyvatel	3,9	81 PL gynekolog	9,10
33 Počty zdravotnických zařízení			82 ost. special. (bez SVLS)	25,28
34	Nemocnice	1	83 SVLS	18,15
35	z toho: privátní	-	84 Ostatní zdravotnická zařízení	4,10
36	Léčebny pro dlouhodobě nemocné	1	85 Evidenční počet pracovníků (PP)	
37	Léčebny TRN	-	86 Pracovníci celkem	1 484,36
38	Psychiatrické léčebny	-	87 v tom: lékaři	246,58
39	Lázeňské léčebny	-	88 farmaceuti	30,13
40	Ostatní lůžková zařízení	-	89 zdrav. prac. s jiným VŠ vzděl.	2,40
41	Samostatná ambulantní zařízení	167	90 jiní odborní pracovníci (VŠ, SŠ vč. dentistů)	41,87
42	Kojenecké ústavy a dětské domovy	-	91 SZP	716,59
43	Dětská centra a stacionáře	-	92 NZP	56,21
44	Stacionáře pro dospělé	-	93 PZP	130,39
45	Zvláštní zdrav. zařízení - ostatní	4	94 pedagogičtí pracovníci	0,35
46	Léárny	14	95 THP	91,62
47	Výdejny léků a PZT	1	96 dělníci a provozní pracovníci	168,22
48	Hygienická služba	1		
49	Ostatní zdravotnická zařízení	-		

Zdravotnictví okresu Sokolov

97 Průměrná měsíční mzda v Kč		135 Nemocnice Sokolov - státní		
98	Celkem	14 178	136 počet lůžek k 31.12.	408
99	z toho: lékaři	28 229	137 počet hospitalizovaných	14 266
100	SZP	14 581	138 prům. obs. lůžka na 1 úvazek lékaře/den	5,9
101 Doplnující ukazatele			139 prům. obs. lůžka na 1 SZP u lůžka/den	1,3
102	Ošetření (vyšetření) v ambulantní péči (bez SVLS)	1 169 621	140 využití lůžek ve dnech	269,5
103	na 1 obyvatele	12,5	141 průměrná ošetrovací doba	7,7
104	Výdaje VZP na 1 standardizovaného pojištěnce	.	142 náklady na 1 ošetrovací den	^
105 Zdravotní stav			143 Dům ošetř. péče (LDN) Dolní Rychnov - nestátní	
106	Pracovní neschopnost		144 počet lůžek k 31.12.	83
107	prům. počet nemocensky pojištěných	34 154	145 počet hospitalizovaných	220
108	hlášené případy - absolutně	33 019	146 prům. obs. lůžka na 1 úvazek lékaře/den	166,0
109	na 100 pojištěnců	96,7	147 prům. obs. lůžka na 1 SZP u lůžka/den	4,7
110	průměrné trvání 1 případu	23,8	148 využití lůžek ve dnech	365,0
111	průměrné % pracovní neschopnosti	6,301	149 průměrná ošetrovací doba	138,0
112	Hlášená onemocnění		150 náklady na 1 ošetrovací den	^
113	jiné infekce způsobené salmonelami (A02)	296		
114	spála (A38)	55		
115	virová encefalitida přen.klíšťaty (A84)	-		
116	plané neštovice (B01)	476		
117	zarděnky (B06)	9		
118	akutní virová hepatitida A (B15)	-		
119	akutní virová hepatitida B (B16)	7		
120	virová hepatitida ostatní (B17-19)	6		
121	epidemický zánět příušnic (B26)	1		
122	infekční mononukleóza (B27)	15		
123	scabies - svrab (B86)	151		
124	bakteriální meningitida (G00)	2		
125	syfilis (A50-53)	18		
126	gonokoková infekce (A54)	29		
127	TBC celkem (A15-19)	20		
128	z toho: dýchacího ústrojí (A15-16)	17		
129	zhoubné novotvary a nov. in situ (C00-97)(D00-09)	468		
130	Počet sebevražd (X60-84)	17		
131	Živě narození s vrozenou vadou	39		
132	Počet hlášených vrozených vad	65		
133	Počet léčených diabetiků k 31.12.	5 425		
134	Počet žen užívajících antikoncepci k 31.12.	9 584		

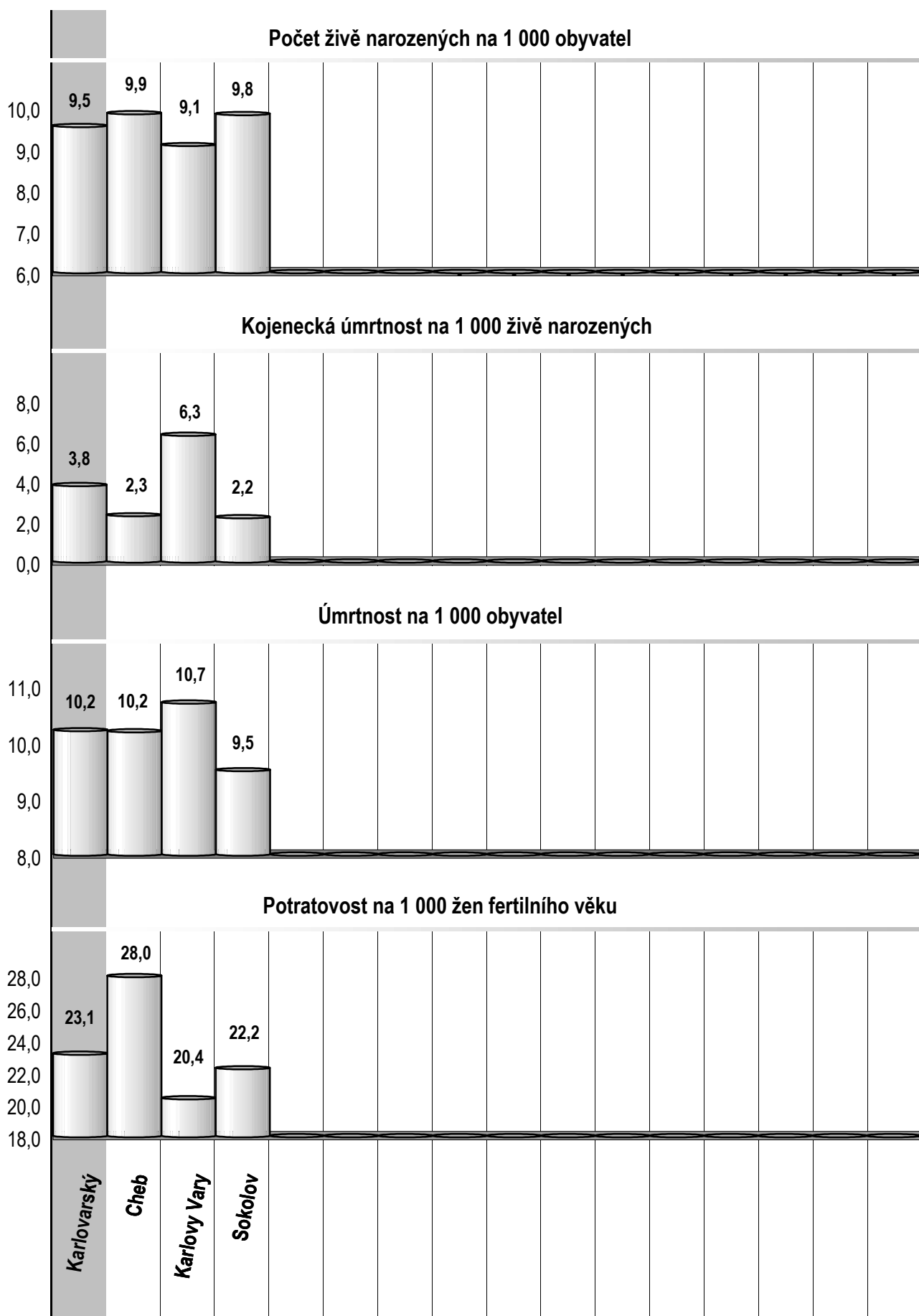
Financování zdravotnictví v ČR v roce 2001 ^{*)}

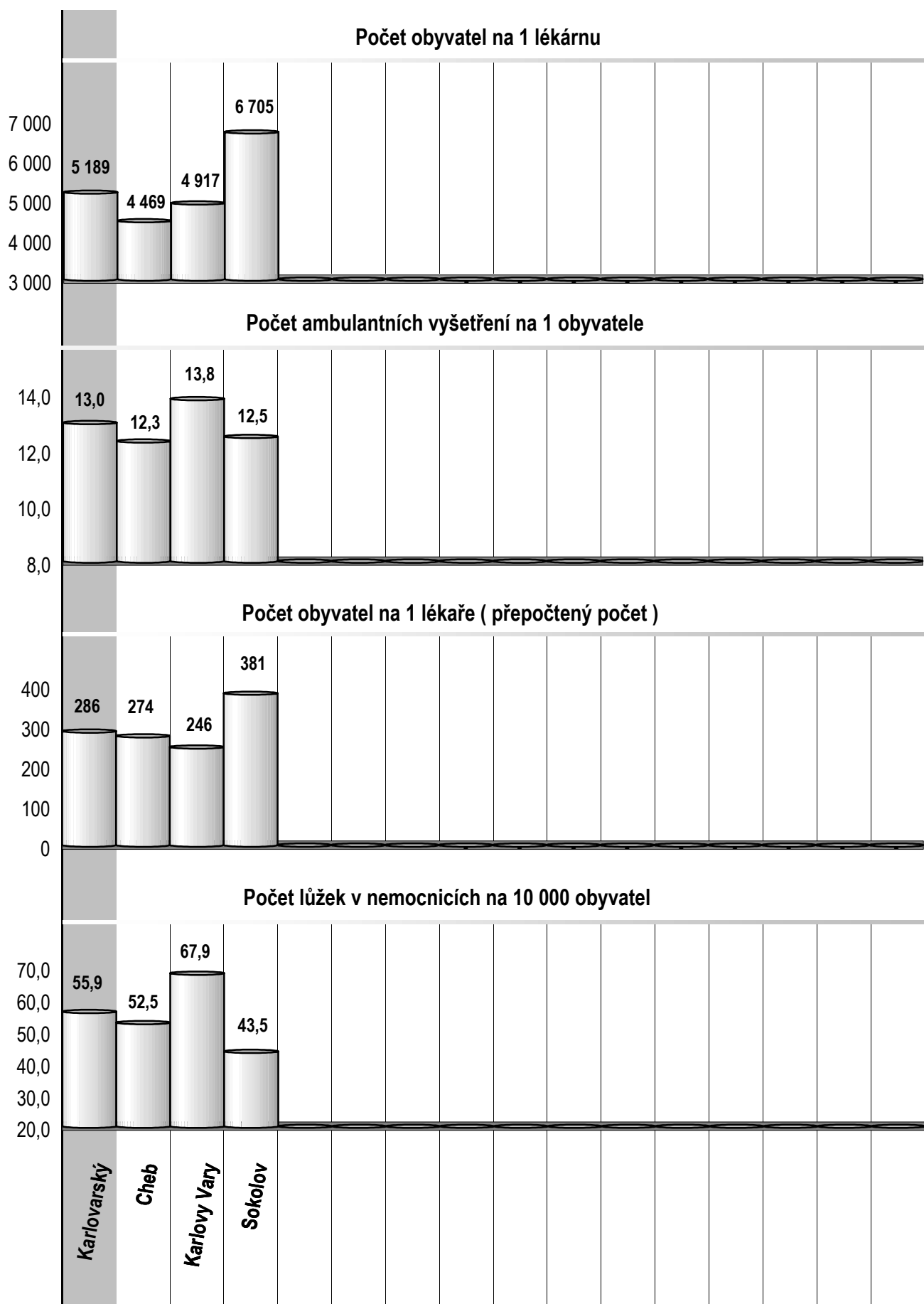
Celkové výdaje na zdravotnictví ČR	158 799 mil. Kč
veřejné výdaje	145 096 mil. Kč
soukromé výdaje	13 703 mil. Kč
Celkové výdaje na 1 obyvatele (střední stav obyvatel 10 287 482)	15 436 Kč
Veřejné výdaje na 1 obyvatele	14 104 Kč
Soukromé výdaje na 1 obyvatele	1 332 Kč
Podíl celkových výdajů na HDP v %	7,40
Podíl veřejných výdajů na HDP v %	6,76
Celkové veřejné výdaje na zdravotnictví ČR	145 096 mil. Kč
ze státního rozpočtu (kapitola 335 a územních rozpočtů)	13 960 mil. Kč
z toho: neinvestiční	8 052 mil. Kč
výdaje zdravotních pojišťoven	131 136 mil. Kč
z toho: na zdravotní péči	126 649 mil. Kč
Průměrný počet pojištěnců zdravotních pojišťoven	10 350 372
Objem distribuovaných léčivých přípravků v ČR	44 241 mil. Kč
z toho na 1 obyvatele	4 300 Kč
Počet lékáren a výdejen v ČR	2 075
počet obyvatel na 1 lékárně resp. výdejnu	4 949

^{*)} Předběžné údaje

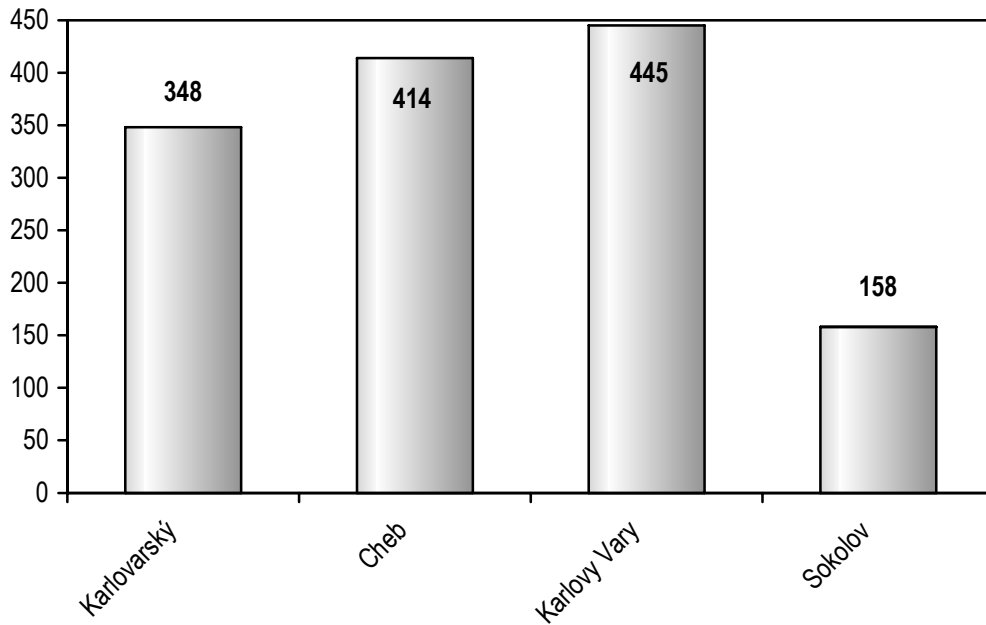
Zdroj dat: Ministerstvo zdravotnictví, Státní ústav pro kontrolu léčiv, Český statistický úřad,

Ústav zdravotnických informací a statistiky ČR, výpočty Ústavu zdravotnických informací a statistiky ČR

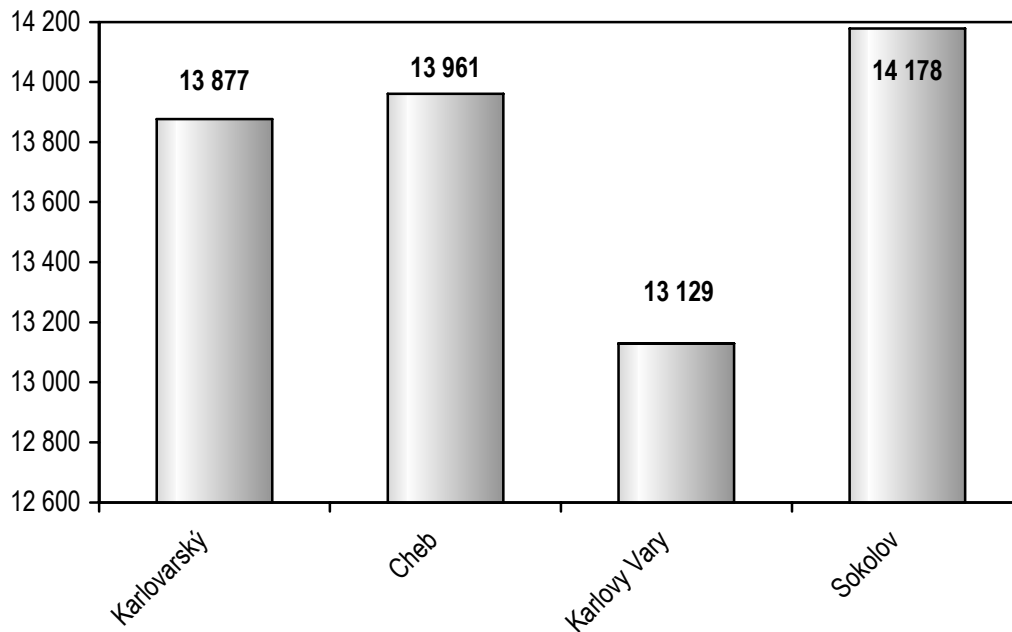




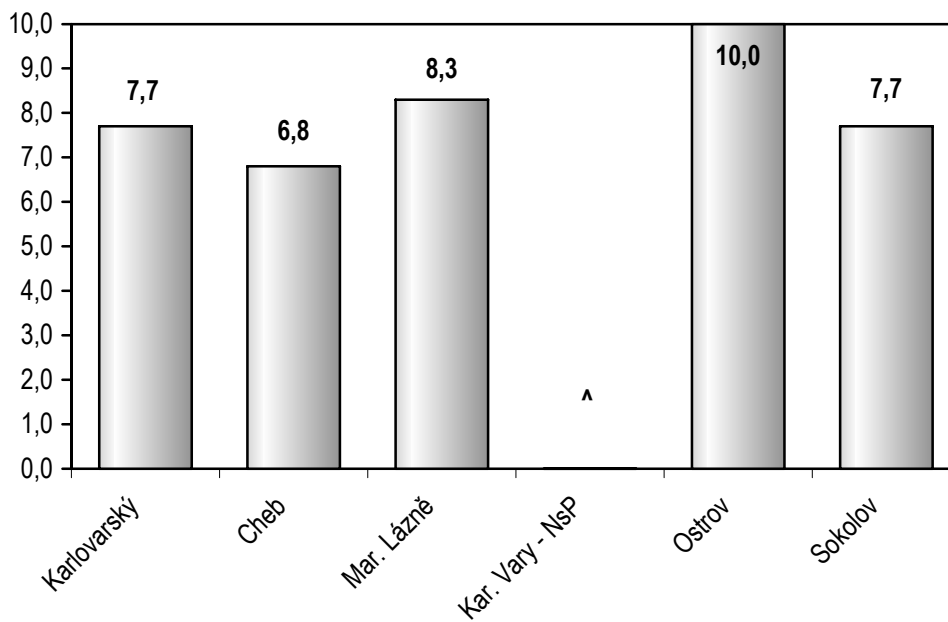
**Evidenční počet pracovníků ve zdravotnictví (státní+nestátní)
na 10 tisíc obyvatel**



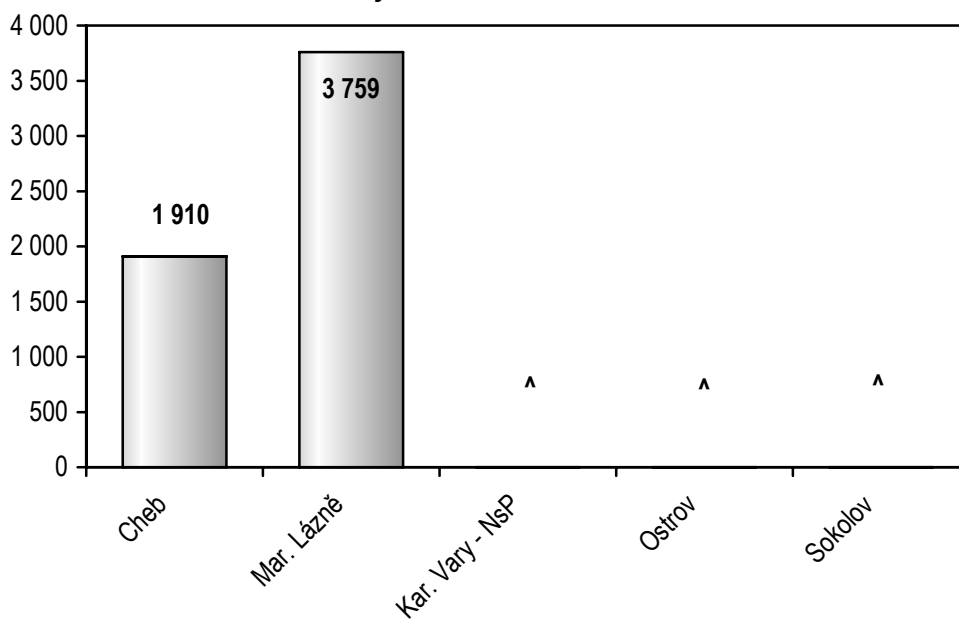
Průměrná měsíční mzda v Kč (státní+obecní)



Průměrná ošetrovací doba v nemocnicích (ve dnech)



Náklady na 1 ošetrovací den nemocnice



^ : ke zveřejnění údajů nebyl dán souhlas

Zkratky

LDN	léčebna pro dlouhodobě nemocné
LSPP	lékařská služba první pomoci
NZP	nižší zdravotničtí pracovníci
PL	praktický lékař
PP	přepočtený počet
PZP	pomocní zdravotničtí pracovníci
PZT	prostředky zdravotní techniky
SVLS	společné vyšetřovací a léčebné složky
SZP	střední zdravotničtí pracovníci
THP	technicko - hospodářští pracovníci
TBC	tuberkulóza
TRN	TBC + respirační nemoci
UPT	umělé přerušení těhotenství
VZP	Všeobecná zdravotní pojišťovna

Definice pojmů

Index stáří: - počet osob ve věku 65-ti let a více na 100 osob ve věku 0-14 let (k 31.12.)

Úmrtnost:

Standardizovaná - úmrtnost teoretické evropské populace („evropského standardu“) vypočtená z jednotlivých specifických úmrtností konkrétní populace

Kojenecká - počet zemřelých do 1 roku věku na 1 000 živě narozených

Novorozenecká - počet zemřelých do 28 dnů věku na 1 000 živě narozených.

Průměrné procento pracovní neschopnosti - podíl kalendářních dnů pracovní neschopnosti na celkovém kalendářním fondu ve sledovaném období.

Přepočtený počet pracovníků - součet úvazků jednotlivých pracovníků zdravotnických zařízení, přepočtený podle délky plné týdenní pracovní doby, stanovené pro dané zařízení či pracoviště. Obvyklá délka pracovní doby je 40 hodin týdně, dále to může být 39,5 hodin (pracoviště TRN), nebo 38,75 hodin (2-směnný provoz), 37,5 hodin (3-směnný nebo nepřetržitý provoz), 33,5 hodin (zdravotní důvody) a nebo 30 hodin (mladiství).

Evidenční počet pracovníků - počet pracovníků všech kategorií, stálých i dočasných, daného zařízení či pracoviště, kteří jsou k němu v pracovním, služebním či členském poměru (mají pracovní smlouvu) a vykonávají činnost.

Využití lůžek ve dnech (maximální lůžkové kapacity) -
= ošetrovací dny / průměrný počet lůžek.

ZDRAVOTNICTVÍ KARLOVARSKÉHO KRAJE 2001

