

Zdravotnictví
Karlovarského kraje 2005

Vydal Ústav zdravotnických informací a statistiky České republiky

Zdravotnictví kraje

Publikace je určena pro rychlou orientaci uživatele o základních charakteristikách zdravotnictví za kraj a jeho jednotlivé okresy. Úvod doplňuje přehled nemocnic a odborných léčebných ústavů rozšířený o základní ukazatele jejich činnosti. Data obsahují informace o obyvatelstvu a jeho pohybu, o síti zdravotnických zařízení a o jejich činnosti, dále uvádí informace o pracovnících a mzdách, o personálním vybavení lékaři podle druhu zařízení, zdravotním stavu obyvatelstva. Publikaci doplňují srovnávací grafy vybraných ukazatelů.

Health Care in Statistical Data Region

The publication facilitates fast information on the basic characteristics of health care in the region and its districts. Introduction is supplemented by a survey of hospitals and specialized therapeutic institutes with basic indicators of their activity. Data concern population and its movement, the network of health establishments and their activities, health personnel and wages, numbers of physicians by types of establishments and the state of health of the population. The publication is supplemented by charts of selected indicators.

Obsah

Úvod	4
Definice a vysvětlivky	6
Zkratky a značky v tabulkách	9
Přehled základních ukazatelů o činnosti nemocnic a odborných léčebných ústavů	10

Tabulková část

Zdravotnictví Karlovarského kraje	12
Zdravotnictví okresu Cheb	14
Zdravotnictví okresu Karlovy Vary	16
Zdravotnictví okresu Sokolov	18

Grafická část

Živě narození na 1 000 obyvatel	20
Zemřelí do 1 roku na 1 000 živě narozených	20
Úmrtnost na 1 000 obyvatel	20
Potraty na 1 000 žen fertilního věku	20
Počet obyvatel na 1 lékárnou včetně OOVL	21
Počet ambulantních vyšetření na 1 obyvatele	21
Počet obyvatel na 1 lékaře včetně zubních lékařů (přepočtený počet)	21
Počet lůžek v nemocnicích na 10 000 obyvatel	21
Evidenční počet zaměstnanců a zaměstnavatelé (přepočtený počet) ve zdravotnictví na 10 000 obyvatel.....	22
Průměrná měsíční mzda celkem v Kč (zákon č. 143/1992 Sb.)	22
Průměrná měsíční mzda lékařů a zubních lékařů v Kč (zákon č. 143/1992 Sb.)	22
Průměrná měsíční mzda všeobecných sester a porodních asistentek v Kč (zákon č. 143/1992 Sb.).....	22
Průměrná ošetrovací doba v nemocnicích (ve dnech)	23
Počet obyvatel na 1 zubního lékaře (přepočtený počet)	23

Úvod

Zdravotnictví Karlovarského kraje 2005 je publikace navazující na řadu podobných přehledů o základních údajích ze zdravotnictví západních Čech a jejich jednotlivých okresů. V současné době jsou publikace vydávány za kraje podle platného státoprávního uspořádání. Obsahují základní údaje za okresy kraje, vzniklé sčítáním údajů za jednotlivá zdravotnická zařízení s vlastní právní subjektivitou. Počet těchto zařízení v Karlovarském kraji přesahuje 890. Zařízení přímo řízená Ministerstvem zdravotnictví jsou započtena do tabulek jednotlivých okresů, na jejichž území se nacházejí (v Chebu Referenční laboratoř PLZ Mariánské Lázně a Dětská lázeňská léčebna Lázně Kynžvart, v Karlových Varech Lázeňská léčebna Mánes). Tabulka Zdravotnictví Karlovarského kraje je pak součtem údajů z tabulek tří okresů. Stejně jsou zpracovány i grafy.

V předkládané publikaci jsou základní přehledy o demografické situaci, o počtu zdravotnických zařízení, o počtu lůžek, o počtu lékařů, o počtu pracovníků ve zdravotnictví a o zdravotním stavu obyvatel. Údaje za všechna zdravotnická zařízení, bez ohledu na jejich zřizovatele, jsou zahrnuty v tabulkách za jednotlivé okresy a v úhrnu za Karlovarský kraj. V okresních přehledech jsou uvedeny i náklady na jeden ošetrovací den jednotlivých nemocnic a léčeben dlouhodobě nemocných (LDN), pokud tato zařízení poskytla data pro výpočet tohoto údaje a zároveň dala souhlas s jejich zveřejněním. Jde o údaj, který využívá data ze základních statistických výkazů E (MZ) 6-04 (dále jen E604) o ekonomice zdravotnického zařízení (dále ZZ), které vede účetnictví. Údaje o průměrných měsíčních mzdách jsou čerpány z výkazů E (MZ) 2-04, které dodávají pouze organizace, jejichž odměňování se řídí zákonem č. 143/1992 Sb. a z výkazů E (MZ) 3-02, které předávají organizace, jejichž zaměstnanci jsou odměňováni podle zákona č. 1/1992 Sb.

Publikace byla připravena z údajů Národního zdravotnického informačního systému (NZIS), Českého statistického úřadu, České správy sociálního zabezpečení, Státního ústavu pro kontrolu léčiv a Krajské hygienické stanice. V závěru jsou uvedeny grafy, ukazující některé údaje, ve kterých jsou vidět poměrně značné rozdíly mezi podmínkami v jednotlivých okresech.

Kromě této publikace se zpracovává každý rok i rozsáhlejší česko-anglická Zdravotnická ročenka Karlovarského kraje a několik monotematických publikací. Centrální pracoviště našeho ústavu v Praze pak publikuje řadu publikací celostátních. Všechny tyto publikace jsou dostupné v lékařských knihovnách a na pracovištích ÚZIS ČR, a též na internetových stránkách (<http://www.uzis.cz>). Některé údaje jsou předávány do Světové zdravotnické organizace (WHO), která publikuje mezinárodní srovnání.

Z lůžkových zařízení působily nemocnice v Chebu, Karlových Varech a Sokolově ve formě společností s ručením omezeným, jejichž stoprocentním vlastníkem je Karlovarský kraj. Nemocnice v Mariánských Lázních je příspěvkovou organizací města. Provoz lůžek ošetrovatelské péče v kraji, kromě nemocnic, zajišťují léčebny dlouhodobě nemocných. Jedna z nich je příspěvkovou organizací, jejímž zřizovatelem je Karlovarský kraj, ostatní jsou společnostmi s ručením omezeným bez vlastnického podílu kraje či obcí.

V průběhu roku 2004 vešel v platnost zákon č. 96/2004 Sb., o nelékařských zdravotnických povoláních. Vzhledem k tomu, že tímto zákonem byly zcela nově definovány kategorie zdravotnických pracovníků, není možné srovnání s jednotlivými kategoriemi tak, jak byly uváděny do roku 2003.

V této publikaci jsou uvedeny konečné údaje roku 2003 o nově hlášených případech zhoubných novotvarů a novotvarů in situ. Počty živě narozených dětí s vrozenými a vývojovými vadami jsou za rok 2004. Veškeré ostatní prezentované údaje, pokud není přímo v tabulkách uvedeno jinak, se týkají roku 2005 a jsou napočteny na počty obyvatelstva k 1.7.2005. Údaje týkající se zdravotnických zařízení a pracovníků jsou uváděny k 31.12.2005.

Zpracoval ÚZIS ČR
Karlovarský krajský odbor
Západní 63, 360 01 Karlovy Vary
tel.: 353 235 986
e-mail: ruzicka@uzis.cz
<http://www.uzis.cz>

Definice pojmů

Index stáří: - počet osob ve věku 65 let a více na 100 osob ve věku 0-14 let (k 31.12.).

Úmrtnost:

specifická - úmrtnost v dané věkové skupině

standardizovaná - úmrtnost teoretické evropské populace („evropského standardu“) vypočtená z jednotlivých specifických úmrtností konkrétní populace

kojenecká - počet zemřelých do 1 roku věku na 1 000 živě narozených

novorozenecká - počet zemřelých do 28 dnů věku na 1 000 živě narozených.

Průměrné procento pracovní neschopnosti - podíl kalendářních dnů pracovní neschopnosti na celkovém kalendářním fondu ve sledovaném období.

Ošetření-vyšetření - za jedno ošetření (vyšetření) se považuje soubor všech výkonů provedených při ošetřování jedné fyzické osoby na témže oddělení (pracovišti) nebo v bytě.

Využití lůžek ve dnech (maximální lůžkové kapacity)

= ošetřovací dny / průměrný počet lůžek

- průměrný počet dnů v roce, kdy je lůžko obsazeno pacientem.

Náklady na 1 ošetřovací den - jde o poměrný údaj, který využívá data z ročního statistického výkazu o ekonomice zdravotnického zařízení a je vypočítán podle následujícího vzorce:

$$\text{Poměrné náklady na 1 ošetřovací den} = L \cdot \{1 + (D + J + N) / (L + A)\} / T$$

kde:

L = náklady na lůžkovou zdravotní péči

D = náklady na zdravotní dopravu

J = náklady na jinou zdravotní péči

N = náklady na výkony nezdravotní

A = náklady na ambulantní péči

T = počet ošetřovacích dnů

Výpočet byl proveden za zdravotnická zařízení, u kterých byly k dispozici všechny dílčí údaje. Náklady na ošetřovací den za jednotlivá začleněná zařízení (např. LDN) nejsou k dispozici, jelikož jsou celkově sledovány na výkaze E (MZ) 6-04 za celý právní subjekt. Tato metoda není zcela exaktní z hlediska ekonomů, ale poskytuje orientační hodnotu nákladů na 1 ošetřovací den.

Vysvětlivky

Procento žen užívajících antikoncepci k 31.12. (řádek 30) je uvedeno pouze za kraj, v okrese tento údaj ztrácí vypovídací hodnotu, proto není uveden

= počet žen užívajících antikoncepci hormonální i nitroděložní ve vztahu k počtu žen ve fertilním věku

Tržby za léčiva a zdravotnické prostředky na 1 obyvatele (řádek 61)

= za recepty a poukazy vč. doplatků, volný prodej

Ošetření (vyšetření) v ambulantní péči (bez SVLS, ZZS a AR),

Ošetření (vyšetření) v ambulantní péči (bez SVLS, ZZS a AR) na 1 obyvatele (řádek 129, 130)

= včetně vyšetření LSPP

TBC celkem, z toho TBC dýchacího ústrojí (řádek 138, 139)

= TBC nově zjištěná + recidivy, bakteriologicky ověřená i neověřená; údaj za kraj včetně cizinců s krátkodobým pobytem a bezdomovců

Syfilis, Gonokoková infekce (řádek 140, 141)

= údaj bez cizinců s krátkodobým pobytem a bezdomovců

Nově hlášené případy zhoubných novotvarů a novotvarů in situ (řádky 145-149)

= definitivní údaje za rok 2003; údaj za kraj včetně bezdomovců

Počet živě narozených dětí s vrozenou vadou (řádek 150)

= živě narození s vrozenou vadou zjištěnou do 1 roku života - uvádění podle roku narození dítěte, tj. v roce 2004 (včetně živě narozených s vrozenou vadou, za které nebylo odevzdáno Hlášení vrozené vady, ale vada byla uvedena ve Zprávě o novorozenci)

Přepočtený počet pracovníků - součet úvazků jednotlivých pracovníků zdravotnických zařízení, přepočtený podle délky plně týdenní pracovní doby, stanovené pro dané zařízení či pracoviště. Obvyklá délka pracovní doby je 40 hodin týdně, dále to může být 39,5 hodin (pracoviště TRN), nebo 38,75 hodin (2směnný provoz), 37,5 hodin (3směnný nebo nepřetržitý provoz), 33,5 hodin (zdravotní důvody) a nebo 30 hodin (mladiství).

Počet pracovníků ve zdravotnictví zahrnuje:

- zaměstnance v evidenčním počtu
- zaměstnavatele
- smluvní pracovníky.

Evidenční počet zaměstnanců - počet zaměstnanců všech kategorií daného zařízení či pracoviště, kteří jsou k němu v pracovním, služebním či členském poměru (mají pracovní smlouvu na dobu určitou či neurčitou). Do evidenčního počtu se nezapočítávají např. ženy na mateřské dovolené, osoby na rodičovské dovolené.

Zaměstnavatelé - do počtu zaměstnavatelů jsou zahrnuti ti pracovníci, kteří pracují v daném zdravotnickém zařízení a pracují jako:

- fyzické osoby, nezapsané v obchodním ani živnostenském rejstříku, podnikající na základě zvláštních předpisů (zákon č. 455/1991 Sb.) a zaměstnávají v rámci svého podnikání jiné osoby,
- fyzické osoby, nezapsané v obchodním ani živnostenském rejstříku, podnikající na základě zvláštních předpisů (zákon č. 455/1991 Sb.), kteří nezaměstnávají v rámci svého podnikání jiné osoby a pracují na vlastní účet.

Nepatří sem podnikatelé, kteří pouze vlastní zdravotnické zařízení, ale nepracují v něm.

Smluvní pracovníci - jsou pracovníci, kteří pracují v daném zdravotnickém zařízení a patří do evidenčního počtu zaměstnanců, tzn., že pracují např.:

- na dohody o pracích konaných mimo pracovní poměr,
- podle § 38 odst. 4 Zákoníku práce dočasně přidělení k výkonu práce do jiné organizace (např. stáže),
- na smlouvu o dílo (dle občanského nebo obchodního zákoníku) či jinou smlouvu,
- jako spolupracující rodinný příslušník.

Kategorie odborných pracovníků ve zdravotnictví jsou určeny:

- zákonem č. 95/2004 Sb., o podmínkách získávání a uznávání odborné způsobilosti a specializované způsobilosti k výkonu zdravotnického povolání lékaře, zubního lékaře a farmaceuta,
- zákonem č. 96/2004 Sb., o podmínkách získávání a uznávání způsobilosti k výkonu nelékařských zdravotnických povolání a k výkonu činností souvisejících s poskytováním zdravotní péče a o změně některých souvisejících zákonů (zákon o nelékařských zdravotnických povoláních).

Kategorie odborných pracovníků ve zdravotnictví a jejich činnosti podle zákona č. 96/2004 Sb.:

- zdravotničtí pracovníci nelékaři s odbornou způsobilostí (ZPBD) - § 5 až § 21,
- zdravotničtí pracovníci nelékaři s odbornou a specializovanou způsobilostí (ZPSZ) - § 22 až § 28,
- zdravotničtí pracovníci nelékaři pod odborným dohledem nebo přímým vedením (ZPOD) - § 29 až § 42,
- jiní odborní pracovníci nelékaři s odbornou způsobilostí (JOP) - § 43.

Odměňování ve zdravotnictví:

- Podle **zákona č. 143/1992 Sb.**, ve znění pozdějších předpisů jsou odměňováni zaměstnanci ve zdravotnických organizacích přímo řízených MZ a v organizacích řízených územními orgány, tj. kraji, městy a obcemi. Jedná se o příspěvkové organizace a organizační složky státu.
- Podle **zákona č. 1/1992 Sb.**, ve znění pozdějších předpisů jsou odměňováni zaměstnanci v privátních zdravotnických zařízeních, tj. ve zdravotnických zařízeních zřízených fyzickou osobou, církví, jinou právnickou osobou, a zaměstnanci všech lázeňských organizací.

Při výpočtu průměrné mzdy se vychází ze souboru zařízení, který tvoří všechna lůžková zařízení včetně lánů a 5% výběr ambulantních zdravotnických zařízení.

Zkratky

AR	anesteziologicko-resuscitační (oddělení)
LDN	léčebna pro dlouhodobě nemocné
LSPP	lékařská služba první pomoci
OOVL	odloučená oddělení výdeje léčiv
PL	praktický lékař
PP	přepočtený počet
SVLS	společné vyšetřovací a léčebné složky
TBC	tuberkulóza
TRN	TBC + respirační nemoci
UPT	umělé přerušení těhotenství
ZZS	zdravotnická záchranná služba

Značky v tabulkách

Ležatá čárka (-)	v tabulce na místě čísla značí, že se jev nevyskytoval.
Nula (0; 0,0; 0,00)	znamená, že se jev vyskytl, ale hodnota vypočteného ukazatele je menší než polovina jednotky použité v tabulce.
Tečka (.)	na místě čísla značí, že údaj není k dispozici nebo je nespolehlivý.
Ležatý křížek (x)	značí, že zápis není možný z logických důvodů.
Stříška (^)	ke zveřejnění údajů nebyl dán souhlas.

Zdravotnická zařízení - Karlovarský kraj

Karlovarský kraj

Nemocnice Karlovarského kraje

Počet		Prům. obsazená lůžka na 1 úvazek		Využití lůžek ve dnech	Průměrná ošetřovací doba	Náklady na 1 ošetřovací den
lůžek k 31.12.	hospitalizovaných	lékaře/den	sestry u lůžka/den			
1 717	57 911	6,2	1,8	264,9	7,9	2 430

OLÚ Karlovarského kraje

Počet		Prům. obsazená lůžka na 1 úvazek		Využití lůžek ve dnech	Průměrná ošetřovací doba	Náklady na 1 ošetřovací den
lůžek k 31.12.	hospitalizovaných	lékaře/den	sestry u lůžka/den			
393	895	40,3	4,4	353,0	155,1	1 731

Cheb

Nemocnice Cheb s.r.o.

Počet		Prům. obsazená lůžka na 1 úvazek		Využití lůžek ve dnech	Průměrná ošetřovací doba	Náklady na 1 ošetřovací den
lůžek k 31.12.	hospitalizovaných	lékaře/den	sestry u lůžka/den			
316	11 701	6,4	1,6	262,8	7,1	1 728

interna (70 z toho JIP 5), neurologie (25), pediatrie (41 z toho novorozenecké 11), gynekologie (45), chirurgie (60 z toho JIP 5), AR (5), ORL (20), radiační onkologie (40), ošetřovatelská péče (10)

Měst. nem. a ÚSP Mariánské Lázně

Počet		Prům. obsazená lůžka na 1 úvazek		Využití lůžek ve dnech	Průměrná ošetřovací doba	Náklady na 1 ošetřovací den
lůžek k 31.12.	hospitalizovaných	lékaře/den	sestry u lůžka/den			
130	4 616	7,6	2,4	297,8	8,4	2 634

interna (30), chirurgie (36), urologie (20), intenzivní péče (4), následná péče (40)

OLÚ - LDN Carvac s.r.o., Aš

Počet		Prům. obsazená lůžka na 1 úvazek		Využití lůžek ve dnech	Průměrná ošetřovací doba	Náklady na 1 ošetřovací den
lůžek k 31.12.	hospitalizovaných	lékaře/den	sestry u lůžka/den			
190	351	35,3	4,3	356,4	192,9	^

ošetřovatelská péče (190)

Karlovy Vary

Nemocnice Karlovy Vary s.r.o.

Počet		Prům. obsazená lůžka na 1 úvazek		Využití lůžek ve dnech	Průměrná ošetřovací doba	Náklady na 1 ošetřovací den
lůžek k 31.12.	hospitalizovaných	lékaře/den	sestry u lůžka/den			
524	19 156	5,1	1,5	240,8	6,6	^

interna (92 z toho JIP 8), infekční (60), TRN (30), neurologie (31 z toho JIP 5), pediatrie (68 z toho JIP 18, novorozenecké 14), gynekologie (53 z toho porodnice 26), chirurgie (77 z toho JIP 6), AR (6), ortopedie (27), urologie (25), ORL (30), dermatovenerologie (25)

Zdravotnická zařízení - Karlovarský kraj**NEMOS PLUS s.r.o., nemocnice Ostrov**

Počet		Prům. obsazená lůžka na 1 úvazek		Využití lůžek ve dnech	Průměrná ošetřovací doba	Náklady na 1 ošetřovací den
lůžek k 31.12.	hospitalizovaných	lékaře/den	sestry u lůžka/den			
Λ	Λ	Λ	Λ	Λ	Λ	Λ

OLÚ - Léčebna dlouhodobě nemocných, Nejdek

Počet		Prům. obsazená lůžka na 1 úvazek		Využití lůžek ve dnech	Průměrná ošetřovací doba	Náklady na 1 ošetřovací den
lůžek k 31.12.	hospitalizovaných	lékaře/den	sestry u lůžka/den			
90	223	26,5	4,6	341,1	137,7	869

ošetřovatelská péče (90)

Sokolov**Nemocnice Sokolov s.r.o.**

Počet		Prům. obsazená lůžka na 1 úvazek		Využití lůžek ve dnech	Průměrná ošetřovací doba	Náklady na 1 ošetřovací den
lůžek k 31.12.	hospitalizovaných	lékaře/den	sestry u lůžka/den			
405	14 704	4,9	1,5	258,4	7,1	3 371

interna (84 z toho JIP 10), neurologie (29), pediatrie (34 z toho JIP 4), gynekologie (40 z toho JIP 14), novorozenecké (14), chirurgie (66 z toho JIP 6), AR (8), ortopedické (30 z toho JIP 3), oftalmologie (25), ošetřovatelská péče (75)

OLÚ - DOP-HC s.r.o., Dolní Rychnov

Počet		Prům. obsazená lůžka na 1 úvazek		Využití lůžek ve dnech	Průměrná ošetřovací doba	Náklady na 1 ošetřovací den
lůžek k 31.12.	hospitalizovaných	lékaře/den	sestry u lůžka/den			
83	158	82,1	5,1	361,1	189,7	3 191

ošetřovatelská péče (83)

OLÚ - Dům klidného stáří s.r.o., Svatava

Počet		Prům. obsazená lůžka na 1 úvazek		Využití lůžek ve dnech	Průměrná ošetřovací doba	Náklady na 1 ošetřovací den
lůžek k 31.12.	hospitalizovaných	lékaře/den	sestry u lůžka/den			
30	163	.	3,1	344,5	63,6	605

ošetřovatelská péče (30)

Zdravotnictví - Karlovarský kraj

1 Demografie		35 Počty zdravotnických zařízení - pokračování		
2	Počet obyvatel k 1.7.	304 587	41 Léčebny tuberkulózy a respiračních nemocí	-
3	└ z toho: ženy	155 501	42 Psychiatrické léčebny	-
4	Počet obyvatel k 31.12.	304 274	43 Lázeňské léčebny	47
	z toho:		44 Ostatní lůžková zařízení	-
5	└ ženy celkem	155 275	45 Samostatná ambulantní zařízení	740
6	└└ z toho: ženy 15-49 let	76 419	46 Kojenecké ústavy a dětské domovy	2
7	└ děti (0-14 let)	46 212	47 Dětská centra a stacionáře	1
8	└ dorost (15-19 let)	20 836	48 Stacionáře pro dospělé	1
9	Index stáří	84,9	49 Zvláštní zdravotnická zařízení - ostatní	11
10	Mrtvě narození	11	50 Lékárny (vč. OOVL)	86
11	Živě narození	3 014	51 Výdejny zdravotnických prostředků	12
12	na 1000 obyvatel	9,9	52 Orgány ochrany veřejného zdraví	2
13	Zemřelí do 28 dnů	7	z toho:	
14	na 1 000 živě narozených	2,3	53 └ zdravotní ústav	1
15	Zemřelí do 1 roku	12	54 └ krajská hygienická stanice	1
16	na 1 000 živě narozených	4,0	55 Ostatní zdravotnická zařízení	1
17	Zemřelí celkem	2 983	56 Lékárenská péče celkem	
18	na 1 000 obyvatel	9,8	57 Počet obyvatel na 1 lékárně (vč. OOVL)	3 538
	z toho:		58 Farmaceuti (přepočtený počet)	140,17
19	└ novotvary	822	59 Farmaceutičtí asistenti (přepočtený počet)	123,83
20	└ nemoci oběhové	1 439	60 Počet expedovaných receptů a poukazů	2 625 797
21	└ poranění a otravy	185	61 Tržby za léčiva a zdrav.prostředky na 1 ob.	5 038
22	└ z toho: sebevraždy	51	62 Lůžka	
23	Standardizovaná úmrtnost celkem	884,2	63 Lůžka celkem	13 564
	z toho:		v tom:	
24	└ muži	1 115,9	64 └ nemocnice celkem	1 717
25	└ ženy	708,1	65 └ na 10 tis. obyv. k 31.12.	56,4
26	Potraty celkem	1 517	66 └ z toho: privátní nemocnice	1 587
27	na 1 000 žen fertil. věku (15-49 let)	19,8	67 └ léčebny pro dlouhodobě nemocné	393
	z toho:		68 └ léčebny tuberkulózy a respirač. nemocí	-
28	└ umělá přerušení těhotenství (UPT)	1 085	69 └ psychiatrické léčebny	-
29	na 1 000 žen fertilního věku	14,1	70 └ lázeňské léčebny	11 454
30	Procento žen užívající antikoncepci	51,4	71 └ ostatní lůžková zařízení	-
31	Sňatky	1 583	72 Lékaři, vč. zubních lékařů (PP)	
32	na 1 000 obyvatel	5,2	73 Lůžková péče celkem	352,47
33	Rozvody	1 192	v tom:	
34	na 1 000 obyvatel	3,9	74 └ nemocnice	199,84
35 Počty zdravotnických zařízení			75 └ léčebny pro dlouhodobě nemocné	9,43
36	Nemocnice celkem	5	76 └ léčebny tuberkulózy a respirač. nemocí	-
	z toho:		77 └ psychiatrické léčebny	-
37	└ nemocnice následné péče	-	78 └ lázeňské léčebny	143,20
38	└ nemocnice privátní	4	79 └ ostatní lůžková zařízení	-
39	└ z toho: následné péče	-		
40	Léčebny pro dlouhodobě nemocné	4		

Zdravotnictví - Karlovarský kraj

72 Lékaři, vč. zubních lékařů (PP) - pokračování			119 Průměrná měsíční mzda v Kč (zákon č. 143/1992 Sb.)		
80	Ambulantní péče (vč. SVLS) celkem	734,38	120	Celkem	18 884
	v tom:			z toho:	
81	ambulantní části nemocnic	110,86	121	lékaři a zubní lékaři	38 713
82	ambulantní části ost. lůžkových zařízení	-	122	ZPBD	20 684
83	samostatná ambulantní zařízení celkem	623,52		z toho:	
	z toho:		123	všeobecné sestry a porodní asistentky	21 030
84	praktičtí lékaři pro dospělé	120,95	124 Průměrná měsíční mzda v Kč (zákon č. 1/1992 Sb.)		
85	praktičtí lékaři pro děti a dorost	64,20	125	Celkem	16 516
86	praktičtí zubní lékaři	156,57		z toho:	
87	praktičtí ženští lékaři	36,27	126	lékaři a zubní lékaři	41 572
88	lékaři specialisté (vyjma SVLS)	157,41	127	všeobecné sestry a porodní asistentky	16 666
89	Společ. vyšetřovací a léčebné složky (SVLS)	81,61	128 Počet ambulantních ošetření (bez SVLS, ZZS a AR)		
90	Ostatní zdravotnická zařízení	21,93	129	Ošetření (vyšetření) v ambulantní péči	4 029 800
91 Evidenční počet zaměstnanců a zaměstnavatelé (PP)			130	na 1 obyvatele	13,2
92	Pracovníci celkem	10 551,92	131 Zdravotní stav		
	v tom:		132	Hospitalizovaní v nem. na 100 000 obyv.	21 516
93	lékaři	939,29	133	Pracovní neschopnost	
94	zubní lékaři	169,49	134	poč. hlášených případů na 100 nem. poj.	72,6
95	farmaceuti	146,67	135	průměrné % pracovní neschopnosti	5,996
96	ostatní odborní pracovníci ve zdravotnictví		136	Nově hlášená vybraná onemocnění	
	v tom:		137	jiné infekce způsob. salmonelami (A02)	1 218
97	ZPBD	3 126,21	138	TBC celkem (A15-19)	46
	z toho:		139	z toho: dýchacího ústrojí (A15-16)	42
98	všeobecné sestry a porodní asistentky	2 489,03	140	syfilis (A50-53)	27
99	ZPSZ	365,40	141	gonokoková infekce (A54)	43
100	ZPOD	1 344,54	142	virová encefalitida přen. klíšťaty (A84)	7
101	jiní odborní pracovníci (JOP) a dentisté	102,80	143	infekční mononukleóza (B27)	46
102	pedagogičtí pracovníci	4,00	144	bakteriální meningitida (G00)	3
103	technicko-hospodářští pracovníci (THP)	947,96	145	Nově hlášené případy zhoub. novotvarů a novotvarů in situ (C00-97, D00-09) (r.2003)	2 030
104	dělníci a provozní pracovníci	3 405,56		z toho:	
105 Smluvní pracovníci (PP) ve zdravotnictví			146	ZN plic - muži (C33-34)	167
106	Pracovníci celkem	127,39	147	ZN prsu - ženy (C50)	154
	v tom:		148	ZN kolorekta - muži (C18-21)	161
107	lékaři	63,93	149	ZN kolorekta - ženy (C18-21)	94
108	zubní lékaři	1,15	150	Počet živě naroz. dětí s vroz. vadou (r.2004)	155
109	farmaceuti	0,75	151	Počet dispenzar. onemocnění dětí a dorostu	21 555
110	ostatní odborní pracovníci ve zdravotnictví		152	Počet dispenzarizovaných u PL pro dospělé	
	v tom:			pro:	
111	ZPBD	25,42	153	hypertenzní nemoci (I10-15)	38 887
	z toho:		154	ischemické nemoci srdeční (I20-25)	19 773
112	všeobecné sestry a porodní asistentky	24,08	155	cévní nemoci mozku (I60-69)	4 770
113	ZPSZ	2,19	156	Počet léčených diabetiků k 31.12.	21 345
114	ZPOD	3,32			
115	jiní odborní pracovníci (JOP) a dentisté	0,75			
116	pedagogičtí pracovníci	2,00			
117	technicko-hospodářští pracovníci (THP)	10,66			
118	dělníci a provozní pracovníci	17,22			

Zdravotnictví okresu Cheb

1 Demografie		35 Počty zdravotnických zařízení - pokračování		
2	Počet obyvatel k 1.7.	90 038	41 Léčebny tuberkulózy a respiračních nemocí	-
3	└ z toho: ženy	46 131	42 Psychiatrické léčebny	-
4	Počet obyvatel k 31.12.	90 117	43 Lázeňské léčebny	14
	z toho:		44 Ostatní lůžková zařízení	-
5	└ ženy celkem	46 147	45 Samostatná ambulantní zařízení	238
6	└└ z toho: ženy 15-49 let	22 932	46 Kojenecké ústavy a dětské domovy	1
7	└ děti (0-14 let)	13 595	47 Dětská centra a stacionáře	1
8	└ dorost (15-19 let)	6 043	48 Stacionáře pro dospělé	-
9	Index stáří	82,7	49 Zvláštní zdravotnická zařízení - ostatní	4
10	Mrtvě narození	4	50 Lékárny (vč. OOVL)	28
11	Živě narození	944	51 Výdejny zdravotnických prostředků	3
12	na 1000 obyvatel	10,5	52 Orgány ochrany veřejného zdraví	-
13	Zemřelí do 28 dnů	-	z toho:	
14	na 1 000 živě narozených	-	53 └ zdravotní ústav	-
15	Zemřelí do 1 roku	3	54 └ krajská hygienická stanice	-
16	na 1 000 živě narozených	3,2	55 Ostatní zdravotnická zařízení	1
17	Zemřelí celkem	898	56 Lékárenská péče celkem	
18	na 1 000 obyvatel	10,0	57 Počet obyvatel na 1 lékárně (vč. OOVL)	3 218
	z toho:		58 Farmaceuti (přepočtený počet)	44,91
19	└ novotvary	248	59 Farmaceutičtí asistenti (přepočtený počet)	35,19
20	└ nemoci oběhové	425	60 Počet expedovaných receptů a poukazů	668 248
21	└ poranění a otravy	53	61 Tržby za léčiva a zdrav.prostředky na 1 ob.	4 904
22	└ z toho: sebevraždy	11	62 Lůžka	
23	Standardizovaná úmrtnost celkem	890,2	63 Lůžka celkem	5 544
	z toho:		v tom:	
24	└ muži	1 101,1	64 └ nemocnice celkem	^
25	└ ženy	736,5	65 └ na 10 tis. obyv. k 31.12.	-
26	Potraty celkem	569	66 └ z toho: privátní nemocnice	316
27	na 1 000 žen fertil. věku (15-49 let)	24,8	67 └ léčebny pro dlouhodobě nemocné	190
	z toho:		68 └ léčebny tuberkulózy a respirač. nemocí	-
28	└ umělá přerušení těhotenství (UPT)	411	69 └ psychiatrické léčebny	-
29	na 1 000 žen fertilního věku	17,9	70 └ lázeňské léčebny	4 908
30	Procento žen užívající antikoncepci	.	71 └ ostatní lůžková zařízení	-
31	Sňatky	406	72 Lékaři, vč. zubních lékařů (PP)	
32	na 1 000 obyvatel	4,5	73 Lůžková péče celkem	111,95
33	Rozvody	350	v tom:	
34	na 1 000 obyvatel	3,9	74 └ nemocnice	^
35 Počty zdravotnických zařízení			75 └ léčebny pro dlouhodobě nemocné	5,25
36	Nemocnice celkem	2	76 └ léčebny tuberkulózy a respirač. nemocí	-
	z toho:		77 └ psychiatrické léčebny	-
37	└ nemocnice následné péče	-	78 └ lázeňské léčebny	57,01
38	└ nemocnice privátní	1	79 └ ostatní lůžková zařízení	-
39	└ z toho: následné péče	-		
40	Léčebny pro dlouhodobě nemocné	1		

Zdravotnictví okresu Cheb

72 Lékaři, vč. zubních lékařů (PP) - pokračování			119 Průměrná měsíční mzda v Kč (zákon č. 143/1992 Sb.)		
80	Ambulantní péče (vč. SVLS) celkem	206,84	120	Celkem	19 252
	v tom:			z toho:	
81	ambulantní části nemocnic	20,46	121	lékaři a zubní lékaři	36 964
82	ambulantní části ost. lůžkových zařízení	-	122	ZPBD	20 655
83	samostatná ambulantní zařízení celkem	186,38		z toho:	
	z toho:		123	všeobecné sestry a porodní asistentky	21 072
84	praktičtí lékaři pro dospělé	34,35	124 Průměrná měsíční mzda v Kč (zákon č. 1/1992 Sb.)		
85	praktičtí lékaři pro děti a dorost	18,30	125	Celkem	16 277
86	praktičtí zubní lékaři	46,31		z toho:	
87	praktičtí ženští lékaři	11,00	126	lékaři a zubní lékaři	40 746
88	lékaři specialisté (vyjma SVLS)	52,47	127	všeobecné sestry a porodní asistentky	16 182
89	Společ. vyšetřovací a léčebné složky (SVLS)	30,31	128 Počet ambulantních ošetření (bez SVLS, ZZS a AR)		
90	Ostatní zdravotnická zařízení	5,20	129	Ošetření (vyšetření) v ambulantní péči	1 147 478
91 Evidenční počet zaměstnanců a zaměstnavatelé (PP)			130	na 1 obyvatele	12,7
92	Pracovníci celkem	3 613,95	131 Zdravotní stav		
	v tom:		132	Hospitalizovaní v nem. na 100 000 obyv.	23 461
93	lékaři	276,38	133	Pracovní neschopnost	
94	zubní lékaři	47,61	134	poč. hlášených případů na 100 nem. poj.	77,9
95	farmaceuti	48,66	135	průměrné % pracovní neschopnosti	5,682
96	ostatní odborní pracovníci ve zdravotnictví		136	Nově hlášená vybraná onemocnění	
	v tom:		137	jiné infekce způsob. salmonelami (A02)	533
97	ZPBD	995,74	138	TBC celkem (A15-19)	13
	z toho:		139	z toho: dýchacího ústrojí (A15-16)	11
98	všeobecné sestry a porodní asistentky	818,68	140	syfilis (A50-53)	11
99	ZPSZ	136,13	141	gonokoková infekce (A54)	14
100	ZPOD	466,29	142	virová encefalitida přen. klíšťaty (A84)	1
101	jiní odborní pracovníci (JOP) a dentisté	14,00	143	infekční mononukleóza (B27)	22
102	pedagogičtí pracovníci	3,00	144	bakteriální meningitida (G00)	2
103	technicko-hospodářští pracovníci (THP)	325,55	145	Nově hlášené případy zhoub. novotvarů a novotvarů in situ (C00-97, D00-09) (r.2003)	582
104	dělníci a provozní pracovníci	1 300,59		z toho:	
105 Smluvní pracovníci (PP) ve zdravotnictví			146	ZN plic - muži (C33-34)	43
106	Pracovníci celkem	50,63	147	ZN prsu - ženy (C50)	50
	v tom:		148	ZN kolorekta - muži (C18-21)	48
107	lékaři	29,96	149	ZN kolorekta - ženy (C18-21)	25
108	zubní lékaři	-	150	Počet živě naroz. dětí s vroz. vadou (r.2004)	36
109	farmaceuti	0,50	151	Počet dispenzar. onemocnění dětí a dorostu	7 460
110	ostatní odborní pracovníci ve zdravotnictví		152	Počet dispenzarizovaných u PL pro dospělé	
	v tom:			pro:	
111	ZPBD	8,80	153	hypertenzní nemoci (I10-15)	11 699
	z toho:		154	ischemické nemoci srdeční (I20-25)	5 438
112	všeobecné sestry a porodní asistentky	7,75	155	cévní nemoci mozku (I60-69)	776
113	ZPSZ	1,59	156	Počet léčených diabetiků k 31.12.	5 506
114	ZPOD	0,50			
115	jiní odborní pracovníci (JOP) a dentisté	-			
116	pedagogičtí pracovníci	-			
117	technicko-hospodářští pracovníci (THP)	4,01			
118	dělníci a provozní pracovníci	5,27			

Zdravotnictví okresu Karlovy Vary

1 Demografie		35 Počty zdravotnických zařízení - pokračování		
2	Počet obyvatel k 1.7.	121 158	41 Léčebny tuberkulózy a respiračních nemocí	-
3	└ z toho: ženy	62 193	42 Psychiatrické léčebny	-
4	Počet obyvatel k 31.12.	120 778	43 Lázeňské léčebny	33
	z toho:		44 Ostatní lůžková zařízení	-
5	└ ženy celkem	61 984	45 Samostatná ambulantní zařízení	331
6	└└ z toho: ženy 15-49 let	29 749	46 Kojenecké ústavy a dětské domovy	1
7	└ děti (0-14 let)	17 431	47 Dětská centra a stacionáře	-
8	└ dorost (15-19 let)	8 153	48 Stacionáře pro dospělé	1
9	Index stáří	98,5	49 Zvláštní zdravotnická zařízení - ostatní	2
10	Mrtvě narození	3	50 Lékárny (vč. OOVL)	39
11	Živě narození	1 138	51 Výdejny zdravotnických prostředků	6
12	na 1000 obyvatel	9,4	52 Orgány ochrany veřejného zdraví	2
13	Zemřelí do 28 dnů	4	z toho:	
14	na 1 000 živě narozených	3,5	53 └ zdravotní ústav	1
15	Zemřelí do 1 roku	5	54 └ krajská hygienická stanice	1
16	na 1 000 živě narozených	4,4	55 Ostatní zdravotnická zařízení	-
17	Zemřelí celkem	1 301	56 Lékárenská péče celkem	
18	na 1 000 obyvatel	10,7	57 Počet obyvatel na 1 lékárně (vč. OOVL)	3 097
	z toho:		58 Farmaceuti (přepočtený počet)	60,63
19	└ novotvary	378	59 Farmaceutičtí asistenti (přepočtený počet)	56,50
20	└ nemoci oběhové	626	60 Počet expedovaných receptů a poukazů	1 208 995
21	└ poranění a otravy	73	61 Tržby za léčiva a zdrav.prostředky na 1 ob.	5 623
22	└ z toho: sebevraždy	14	62 Lůžka	
23	Standardizovaná úmrtnost celkem	891,0	63 Lůžka celkem	7 502
	z toho:		v tom:	
24	└ muži	1 158,0	64 └ nemocnice celkem	^
25	└ ženy	682,5	65 └└ na 10 tis. obyv. k 31.12.	-
26	Potraty celkem	501	66 └└ z toho: privátní nemocnice	866
27	na 1 000 žen fertil. věku (15-49 let)	16,7	67 └ léčebny pro dlouhodobě nemocné	90
	z toho:		68 └ léčebny tuberkulózy a respirač. nemocí	-
28	└ umělá přerušení těhotenství (UPT)	359	69 └ psychiatrické léčebny	-
29	na 1 000 žen fertilního věku	12,0	70 └ lázeňské léčebny	6 546
30	Procento žen užívající antikoncepci	.	71 └ ostatní lůžková zařízení	-
31	Sňatky	639	72 Lékaři, vč. zubních lékařů (PP)	
32	na 1 000 obyvatel	5,3	73 Lůžková péče celkem	181,50
33	Rozvody	508	v tom:	
34	na 1 000 obyvatel	4,2	74 └ nemocnice	^
35 Počty zdravotnických zařízení			75 └ léčebny pro dlouhodobě nemocné	3,18
36	Nemocnice celkem	2	76 └ léčebny tuberkulózy a respirač. nemocí	-
	z toho:		77 └ psychiatrické léčebny	-
37	└ nemocnice následné péče	-	78 └ lázeňské léčebny	86,19
38	└ nemocnice privátní	2	79 └ ostatní lůžková zařízení	-
39	└ z toho: následné péče	-		
40	Léčebny pro dlouhodobě nemocné	1		

Zdravotnictví okresu Karlovy Vary

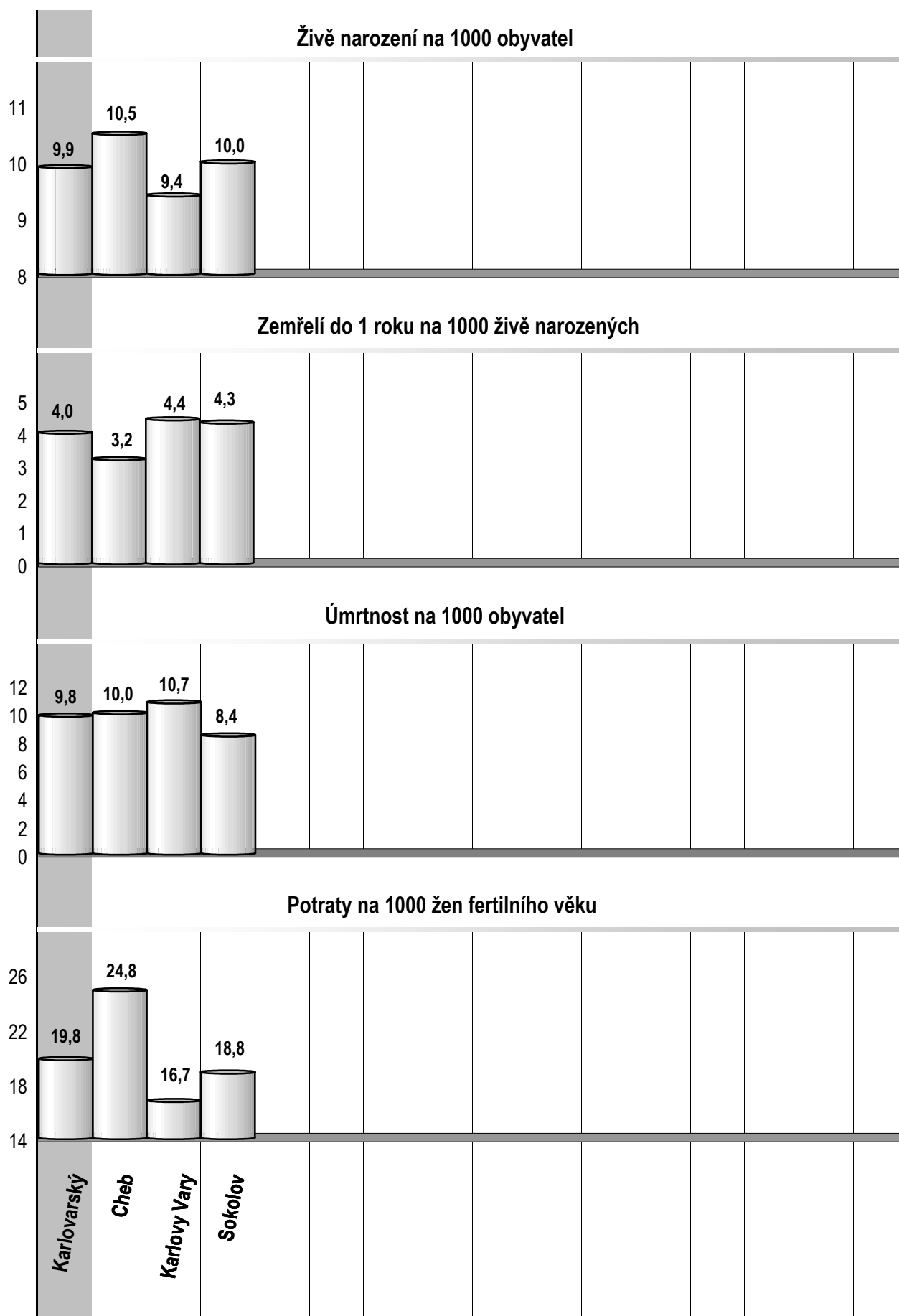
72 Lékaři, vč. zubních lékařů (PP) - pokračování		119 Průměrná měsíční mzda v Kč (zákon č. 143/1992 Sb.)		
80	Ambulantní péče (vč. SVLS) celkem	334,20	120 Celkem	17 780
	v tom:		z toho:	
81	ambulantní části nemocnic	64,78	121 lékaři a zubní lékaři	40 748
82	ambulantní části ost. lůžkových zařízení	-	122 ZPBD	19 514
83	samostatná ambulantní zařízení celkem	269,42	123 z toho:	19 761
	z toho:		↳ všeobecné sestry a porodní asistentky	
84	praktičtí lékaři pro dospělé	53,60	124 Průměrná měsíční mzda v Kč (zákon č. 1/1992 Sb.)	
85	praktičtí lékaři pro děti a dorost	26,35	125 Celkem	16 485
86	praktičtí zubní lékaři	72,55	126 z toho:	43 159
87	praktičtí ženští lékaři	15,07	127 všeobecné sestry a porodní asistentky	17 318
88	lékaři specialisté (vyjma SVLS)	73,81	128 Počet ambulantních ošetření (bez SVLS, ZZS a AR)	
89	Společ. vyšetřovací a léčebné složky (SVLS)	34,57	129 Ošetření (vyšetření) v ambulantní péči	1 731 563
90	Ostatní zdravotnická zařízení	13,63	130 na 1 obyvatele	14,3
91 Evidenční počet zaměstnanců a zaměstnavatelé (PP)		131 Zdravotní stav		
92	Pracovníci celkem	5 491,22	132 Hospitalizovaní v nem. na 100 000 obyv.	20 170
	v tom:		133 Pracovní neschopnost	
93	lékaři	448,52	134 poč. hlášených případů na 100 nem. poj.	72,1
94	zubní lékaři	79,81	135 průměrné % pracovní neschopnosti	6,419
95	farmaceuti	63,38	136 Nově hlášená vybraná onemocnění	
96	ostatní odborní pracovníci ve zdravotnictví		137 jiné infekce způsob. salmonelami (A02)	491
	v tom:		138 TBC celkem (A15-19)	16
97	ZPBD	1 426,68	139 z toho: dýchacího ústrojí (A15-16)	15
	z toho:		140 syfilis (A50-53)	11
98	všeobecné sestry a porodní asistentky	1 119,22	141 gonokoková infekce (A54)	16
99	ZPSZ	203,69	142 virová encefalitida přen. klíšťaty (A84)	6
100	ZPOD	678,54	143 infekční mononukleóza (B27)	15
101	jiní odborní pracovníci (JOP) a dentisté	70,76	144 bakteriální meningitida (G00)	-
102	pedagogičtí pracovníci	1,00	145 Nově hlášené případy zhoub. novotvarů a novotvarů in situ (C00-97, D00-09) (r.2003)	956
103	technicko-hospodářští pracovníci (THP)	520,31	z toho:	
104	dělníci a provozní pracovníci	1 998,53	146 ZN plic - muži (C33-34)	74
105 Smluvní pracovníci (PP) ve zdravotnictví			147 ZN prsu - ženy (C50)	71
106	Pracovníci celkem	58,26	148 ZN kolorekta - muži (C18-21)	72
	v tom:		149 ZN kolorekta - ženy (C18-21)	43
107	lékaři	22,31	150 Počet živě naroz. dětí s vroz. vadou (r.2004)	78
108	zubní lékaři	1,15	151 Počet dispenzar. onemocnění dětí a dorostu	5 507
109	farmaceuti	0,25	152 Počet dispenzarizovaných u PL pro dospělé	
110	ostatní odborní pracovníci ve zdravotnictví		pro:	
	v tom:		153 hypertenzní nemoci (I10-15)	15 642
111	ZPBD	14,25	154 ischemické nemoci srdeční (I20-25)	8 946
	z toho:		155 cévní nemoci mozku (I60-69)	2 310
112	všeobecné sestry a porodní asistentky	14,25	156 Počet léčených diabetiků k 31.12.	10 091
113	ZPSZ	0,10		
114	ZPOD	2,77		
115	jiní odborní pracovníci (JOP) a dentisté	0,55		
116	pedagogičtí pracovníci	1,00		
117	technicko-hospodářští pracovníci (THP)	5,90		
118	dělníci a provozní pracovníci	9,98		

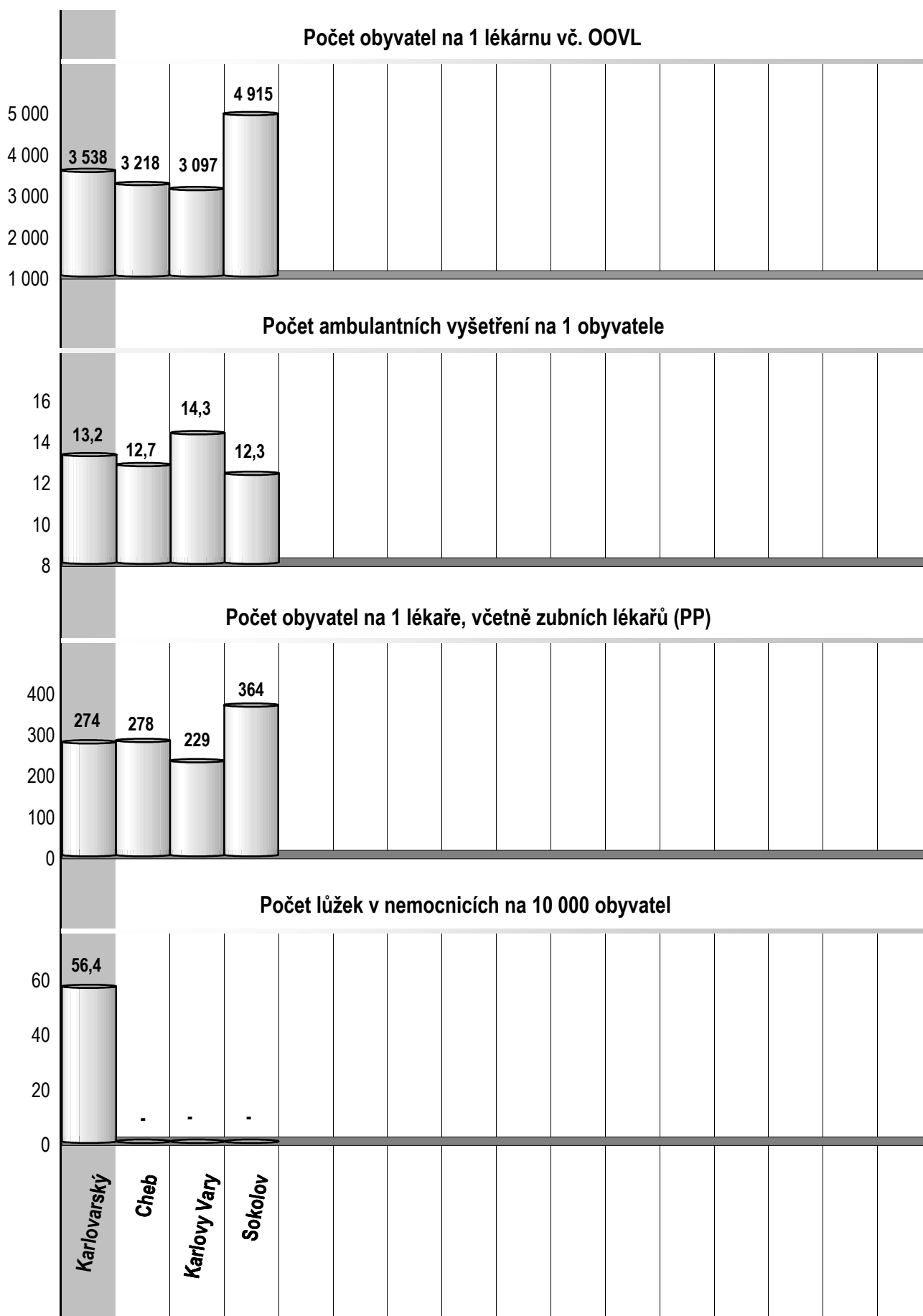
Zdravotnictví okresu Sokolov

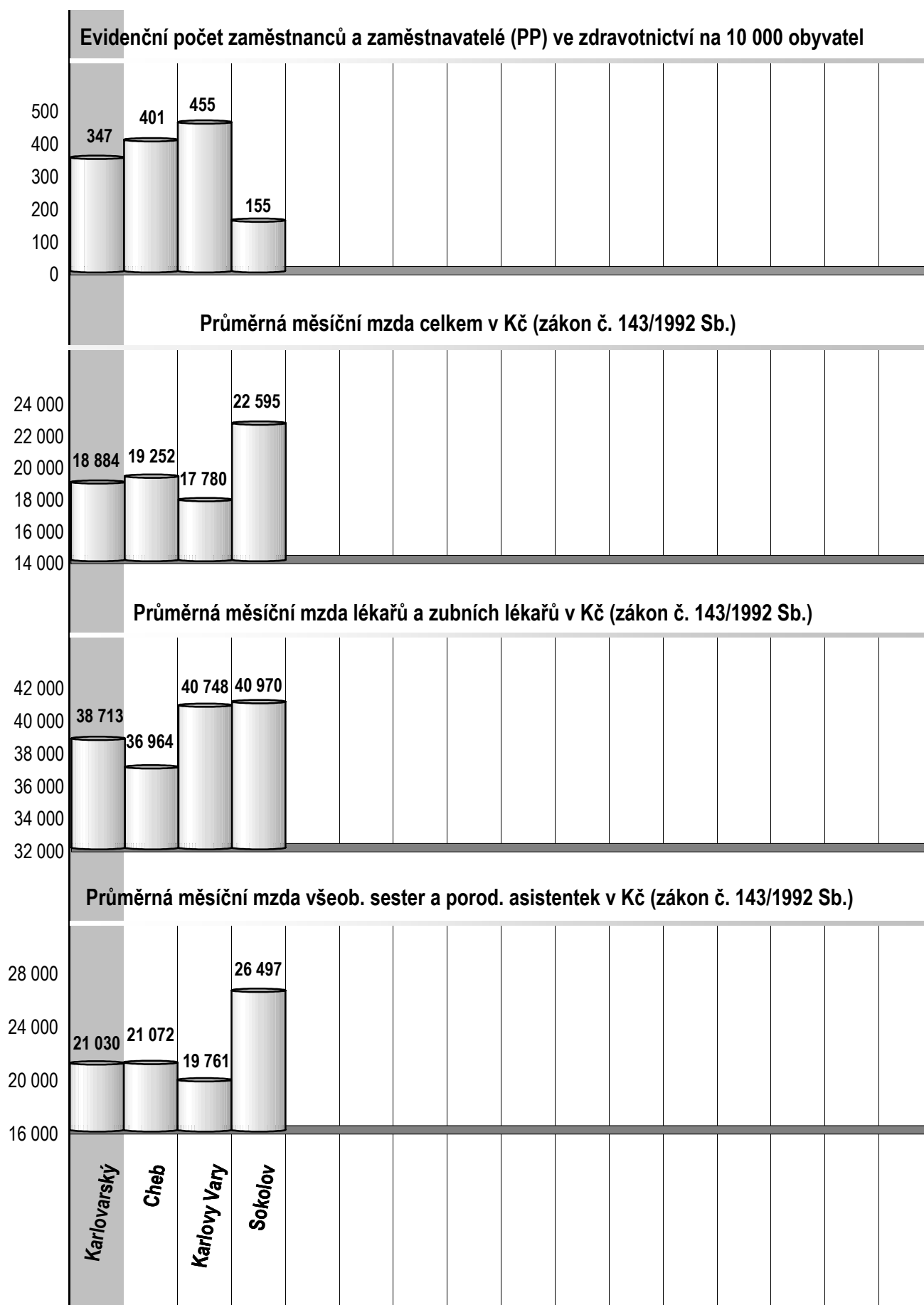
1 Demografie		35 Počty zdravotnických zařízení - pokračování		
2	Počet obyvatel k 1.7.	93 391	41 Léčebny tuberkulózy a respiračních nemocí	-
3	└ z toho: ženy	47 177	42 Psychiatrické léčebny	-
4	Počet obyvatel k 31.12.	93 379	43 Lázeňské léčebny	-
	z toho:		44 Ostatní lůžková zařízení	-
5	└ ženy celkem	47 144	45 Samostatná ambulantní zařízení	171
6	└└ z toho: ženy 15-49 let	23 738	46 Kojenecké ústavy a dětské domovy	-
7	└ děti (0-14 let)	15 186	47 Dětská centra a stacionáře	-
8	└ dorost (15-19 let)	6 640	48 Stacionáře pro dospělé	-
9	Index stáří	71,3	49 Zvláštní zdravotnická zařízení - ostatní	5
10	Mrtvě narození	4	50 Lékárny (vč. OOVL)	19
11	Živě narození	932	51 Výdejny zdravotnických prostředků	3
12	na 1000 obyvatel	10,0	52 Orgány ochrany veřejného zdraví	-
13	Zemřelí do 28 dnů	3	z toho:	
14	na 1 000 živě narozených	3,2	53 └ zdravotní ústav	-
15	Zemřelí do 1 roku	4	54 └ krajská hygienická stanice	-
16	na 1 000 živě narozených	4,3	55 Ostatní zdravotnická zařízení	-
17	Zemřelí celkem	784	56 Lékárenská péče celkem	
18	na 1 000 obyvatel	8,4	57 Počet obyvatel na 1 lékárně (vč. OOVL)	4 915
	z toho:		58 Farmaceuti (přepočtený počet)	34,63
19	└ novotvary	196	59 Farmaceutičtí asistenti (přepočtený počet)	32,14
20	└ nemoci oběhové	388	60 Počet expedovaných receptů a poukazů	748 554
21	└ poranění a otravy	59	61 Tržby za léčiva a zdrav.prostředky na 1 ob.	4 408
22	└ z toho: sebevraždy	26	62 Lůžka	
23	Standardizovaná úmrtnost celkem	863,6	63 Lůžka celkem	518
	z toho:		v tom:	
24	└ muži	1 070,6	64 └ nemocnice celkem	^
25	└ ženy	712,1	65 └ na 10 tis. obyv. k 31.12.	-
26	Potraty celkem	447	66 └ z toho: privátní nemocnice	405
27	na 1 000 žen fertil. věku (15-49 let)	18,8	67 └ léčebny pro dlouhodobě nemocné	113
	z toho:		68 └ léčebny tuberkulózy a respirač. nemocí	-
28	└ umělá přerušení těhotenství (UPT)	315	69 └ psychiatrické léčebny	-
29	na 1 000 žen fertilního věku	13,2	70 └ lázeňské léčebny	-
30	Procento žen užívající antikoncepci	.	71 └ ostatní lůžková zařízení	-
31	Sňatky	538	72 Lékaři, vč. zubních lékařů (PP)	
32	na 1 000 obyvatel	5,8	73 Lůžková péče celkem	59,02
33	Rozvody	334	v tom:	
34	na 1 000 obyvatel	3,6	74 └ nemocnice	^
35 Počty zdravotnických zařízení			75 └ léčebny pro dlouhodobě nemocné	1,00
36	Nemocnice celkem	1	76 └ léčebny tuberkulózy a respirač. nemocí	-
	z toho:		77 └ psychiatrické léčebny	-
37	└ nemocnice následné péče	-	78 └ lázeňské léčebny	-
38	└ nemocnice privátní	1	79 └ ostatní lůžková zařízení	-
39	└ z toho: následné péče	-		
40	Léčebny pro dlouhodobě nemocné	2		

Zdravotnictví okresu Sokolov

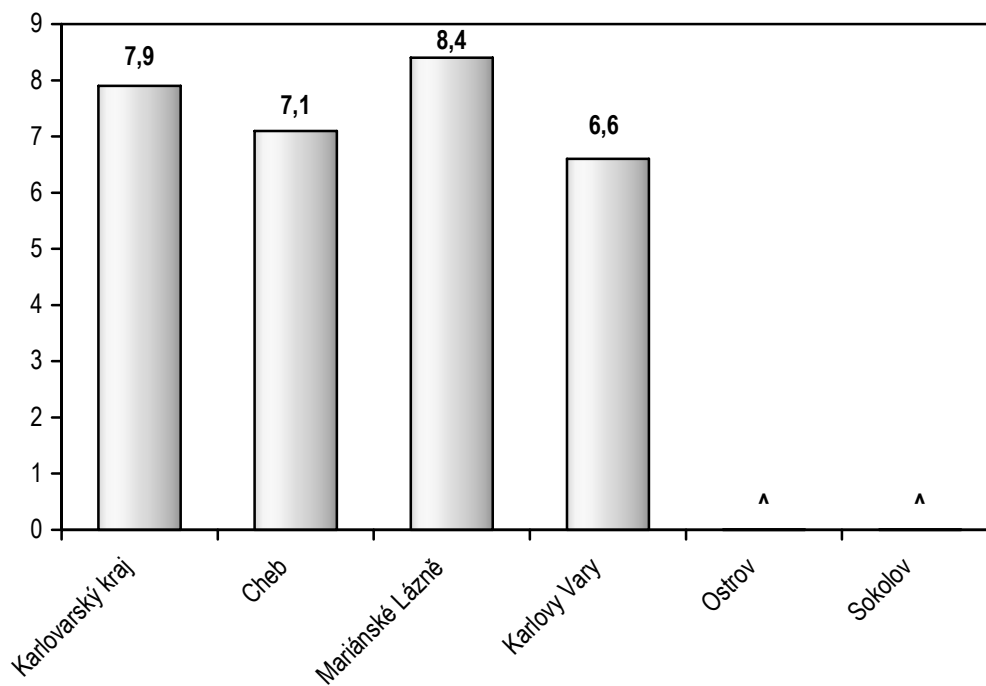
72 Lékaři, vč. zubních lékařů (PP) - pokračování			119 Průměrná měsíční mzda v Kč (zákon č. 143/1992 Sb.)		
80	Ambulantní péče (vč. SVLS) celkem	193,34	120	Celkem	22 595
	v tom:			z toho:	
81	ambulantní části nemocnic	25,62	121	lékaři a zubní lékaři	40 970
82	ambulantní části ost. lůžkových zařízení	-	122	ZPBD	26 561
83	samostatná ambulantní zařízení celkem	167,72		z toho:	
	z toho:		123	všeobecné sestry a porodní asistentky	26 497
84	praktičtí lékaři pro dospělé	33,00	124 Průměrná měsíční mzda v Kč (zákon č. 1/1992 Sb.)		
85	praktičtí lékaři pro děti a dorost	19,55	125	Celkem	17 442
86	praktičtí zubní lékaři	37,71		z toho:	
87	praktičtí ženští lékaři	10,20	126	lékaři a zubní lékaři	38 465
88	lékaři specialisté (vyjma SVLS)	31,13	127	všeobecné sestry a porodní asistentky	15 914
89	Společ. vyšetřovací a léčebné složky (SVLS)	16,73	128 Počet ambulantních ošetření (bez SVLS, ZZS a AR)		
90	Ostatní zdravotnická zařízení	3,10	129	Ošetření (vyšetření) v ambulantní péči	1 150 759
91 Evidenční počet zaměstnanců a zaměstnavatelé (PP)			130	na 1 obyvatele	12,3
92	Pracovníci celkem	1 446,75	131 Zdravotní stav		
	v tom:		132	Hospitalizovaní v nem. na 100 000 obyv.	21 387
93	lékaři	214,39	133	Pracovní neschopnost	
94	zubní lékaři	42,07	134	poč. hlášených případů na 100 nem. poj.	67,9
95	farmaceuti	34,63	135	průměrné % pracovní neschopnosti	5,649
96	ostatní odborní pracovníci ve zdravotnictví		136	Nově hlášená vybraná onemocnění	
	v tom:		137	jiné infekce způsob. salmonelami (A02)	194
97	ZPBD	703,79	138	TBC celkem (A15-19)	17
	z toho:		139	z toho: dýchacího ústrojí (A15-16)	16
98	všeobecné sestry a porodní asistentky	551,13	140	syfilis (A50-53)	5
99	ZPSZ	25,58	141	gonokoková infekce (A54)	13
100	ZPOD	199,71	142	virová encefalitida přen. klíšťaty (A84)	-
101	jiní odborní pracovníci (JOP) a dentisté	18,04	143	infekční mononukleóza (B27)	9
102	pedagogičtí pracovníci	-	144	bakteriální meningitida (G00)	1
103	technicko-hospodářští pracovníci (THP)	102,10	145	Nově hlášené případy zhoub. novotvarů a novotvarů in situ (C00-97, D00-09) (r.2003)	492
104	dělníci a provozní pracovníci	106,44		z toho:	
105 Smluvní pracovníci (PP) ve zdravotnictví			146	ZN plic - muži (C33-34)	50
106	Pracovníci celkem	18,50	147	ZN prsu - ženy (C50)	33
	v tom:		148	ZN kolorekta - muži (C18-21)	41
107	lékaři	11,66	149	ZN kolorekta - ženy (C18-21)	26
108	zubní lékaři	-	150	Počet živě naroz. dětí s vroz. vadou (r.2004)	41
109	farmaceuti	-	151	Počet dispenzar. onemocnění dětí a dorostu	8 588
110	ostatní odborní pracovníci ve zdravotnictví		152	Počet dispenzarizovaných u PL pro dospělé	
	v tom:			pro:	
111	ZPBD	2,37	153	hypertenzní nemoci (I10-15)	11 546
	z toho:		154	ischemické nemoci srdeční (I20-25)	5 389
112	všeobecné sestry a porodní asistentky	2,08	155	cévní nemoci mozku (I60-69)	1 684
113	ZPSZ	0,50	156	Počet léčených diabetiků k 31.12.	5 748
114	ZPOD	0,05			
115	jiní odborní pracovníci (JOP) a dentisté	0,20			
116	pedagogičtí pracovníci	1,00			
117	technicko-hospodářští pracovníci (THP)	0,75			
118	dělníci a provozní pracovníci	1,97			



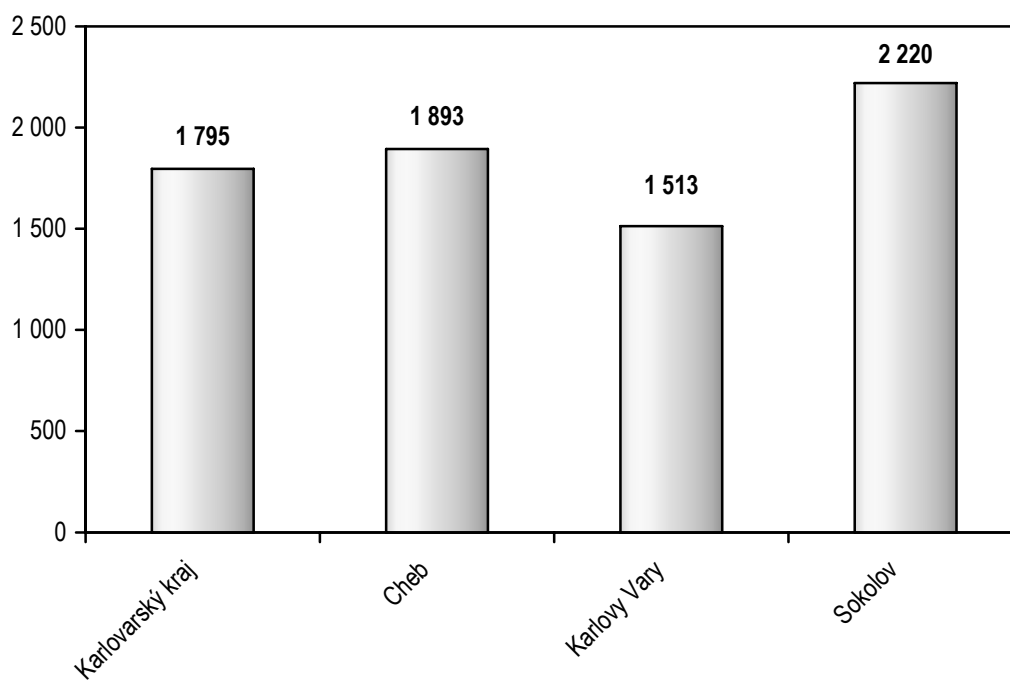




Průměrná ošetrovací doba v nemocnicích (ve dnech)



Počet obyvatel na 1 zubního lékaře (přepočtený počet)



^ = zveřejnění údaje nebylo nemocnicí povoleno



Karlovarský kraj

Karlovarský kraj

Zdravotnictví Karlovarského kraje 2005



1 Cheb | 2 Sokolov | 3 Karlovy Vary