

Zdravotnictví
Karlovarského kraje 2011

Vydal Ústav zdravotnických informací a statistiky České republiky

Zdravotnictví kraje

Publikace je určena pro rychlou orientaci uživatele o základních charakteristikách zdravotnictví za kraj a jeho jednotlivé okresy. Úvod doplňuje přehled nemocnic a odborných léčebných ústavů rozšířený o základní ukazatele jejich činnosti. Data obsahují informace o obyvatelstvu a jeho pohybu, o síti zdravotnických zařízení a o jejich činnosti, dále uvádí informace o pracovnících a mzdách, o personálním vybavení lékaři podle druhu zařízení, zdravotním stavu obyvatelstva. Publikaci doplňují srovnávací grafy vybraných ukazatelů.

Health Care in Statistical Data Region

The publication facilitates fast information on the basic characteristics of health care in the region and its districts. Introduction is supplemented by a survey of hospitals and specialized therapeutic institutes with basic indicators of their activity. Data concern population and its movement, the network of health establishments and their activities, health personnel and wages, numbers of physicians by types of establishments and the state of health of the population. The publication is supplemented by charts of selected indicators.

© ÚZIS ČR, 2012

ISBN: 978-80-7280-991-2

Obsah

Úvod	5
Definice a vysvětlivky	7
Zkratky a značky v tabulkách	10
Přehled základních ukazatelů o činnosti nemocnic a odborných léčebných ústavů	11

Tabulková část

Zdravotnictví Karlovarského kraje	14
Zdravotnictví okresu Cheb	16
Zdravotnictví okresu Karlovy Vary	18
Zdravotnictví okresu Sokolov	20

Grafická část

Živě narození na 1 000 obyvatel	22
Zemřelí do 1 roku na 1 000 živě narozených	22
Úmrtnost na 1 000 obyvatel	22
Potraty na 1 000 žen fertilního věku	22
Počet obyvatel na 1 lékárnu vč. OOVL	23
Počet ambulantních vyšetření na 1 obyvatele	23
Počet obyvatel na 1 lékaře a zubního lékaře (přepočtený počet)	23
Počet lůžek v nemocnicích na 10 000 obyvatel	23
Evidenční počet zaměstnanců a zaměstnavatelé (přepočtený počet) ve zdravotnictví na 10 000 obyvatel	24
Průměrný měsíční plat celkem v Kč (podle platných předpisů o platu)	24
Průměrný měsíční plat lékařů a zubních lékařů v Kč (podle platných předpisů o platu)	24
Průměrný měsíční plat všeobecných sester a porodních asistentek v Kč (podle platných předpisů o platu)	24

Úvod

Zdravotnictví Karlovarského kraje 2011 je součástí řady jednotných publikací, které jsou vydávány za všechny kraje ČR a umožňují porovnání ukazatelů mezi jednotlivými kraji. Předešlá vydání této publikace (i za ostatní kraje ČR) jsou dostupná na internetových stránkách ústavu www.uzis.cz. Zdrojem dat jsou údaje Národního zdravotnického informačního systému (NZIS), Českého statistického úřadu, České správy sociálního zabezpečení a orgánů ochrany veřejného zdraví.

Publikace Zdravotnictví Karlovarského kraje 2011 charakterizuje okresy Karlovarského kraje z hlediska sítě zdravotnických zařízení, z hlediska demografické struktury a z hlediska zdravotního stavu jejich obyvatel. Kromě souhrnných přehledů jsou uvedeny také základní ukazatele lůžkové péče v nemocnicích a odborných léčebných ústavech kraje. Tyto individuální údaje jsou zveřejňovány na základě souhlasu daného zařízení. Nesouhlasí-li zařízení s publikováním svých individuálních dat, je u příslušného ukazatele uvedena „^“ a - pokud je to možné - je započten pouze do krajského souhrnu.

Pokud není uvedeno jinak, prezentované údaje se týkají roku 2011 a jsou napočteny na obyvatelstvo k 1. 7. 2011. Pouze počty onemocnění zhoubnými novotvary a novotvary in situ jsou uvedeny za rok 2009. Vrozené vady jsou za narozené v roce 2010, hlášené do dovršení 1 roku věku dítěte, tedy v letech 2010 a 2011.

Počet dispenzarizovaných onemocnění dětí a dorostu, počet dispenzarizovaných u PL pro dospělé a počet léčených diabetiků je uveden v jednotlivých okresech podle sídla ordinace, nikoli podle bydliště nemocného.

Pro ukazatel procento žen užívajících antikoncepci jsou počty těchto žen čerpány z ročního výkazu, kde je sledování podle sídla ordinace. V relaci na ženy ve věku 15–49 let (data podle bydliště) není ukazatel za jednotlivé okresy uveden, protože by mohlo dojít ke zkreslení.

Údaje týkající se zdravotnických zařízení a pracovníků jsou uváděny k 31. 12. 2011. Lékaři vč. zubních lékařů (přepočtené počty) jsou uváděni včetně smluvních pracovníků.

Publikace obsahuje také ukazatel „Náklady na ošetrovací den“, který využívá data ze statistického výkazu E (MZ) 6-02 a je popsán dále v části Definice pojmů. Jedná se o orientační údaj, ve kterém jsou zohledněny náklady na lůžkovou péči a ostatní náklady po vyloučení nákladů na ambulantní péči. Jeho vypovídací schopnost je závislá na schopnosti zdravotnických zařízení oddělit výše uvedené skupiny nákladů.

Zpracoval ÚZIS ČR
Regionální pracoviště Praha
Palackého náměstí 4, P.O.BOX 60
128 01 Praha 2
tel. 224 972 273
e-mail: vlckovae@uzis.cz,
<http://www.uzis.cz>

Definice pojmů

Index stáří: - počet osob ve věku 65 let a více na 100 osob ve věku 0–14 let (k 31.12.).

Úmrtnost:

specifická - úmrtnost v dané věkové skupině

standardizovaná - úmrtnost teoretické evropské populace („evropského standardu“) vypočtená z jednotlivých specifických úmrtností konkrétní populace

kojenecká - počet zemřelých do 1 roku věku na 1 000 živě narozených

novorozenecká - počet zemřelých do 28 dnů věku na 1 000 živě narozených.

Průměrné procento pracovní neschopnosti - podíl kalendářních dnů pracovní neschopnosti na celkovém kalendářním fondu ve sledovaném období.

Ošetření-vyšetření - za jedno ošetření (vyšetření) se považuje soubor všech výkonů provedených při ošetřování jedné fyzické osoby na témže oddělení (pracovišti) nebo v bytě.

Využití lůžek ve dnech (maximální lůžkové kapacity)

= ošetřovací dny / průměrný počet lůžek.

Ukazatel uvádí průměrný počet dnů v roce, kdy je lůžko obsazeno pacientem.

Průměrný denní stav obsazených lůžek na 1 lékaře (sestru)

= počet ošetřovacích dnů / (počet dnů ve sledovaném období x průměrný přepočtený počet lékařů resp. sester).

Náklady na 1 ošetřovací den - jde o poměrný údaj, který využívá data z ročního statistického výkazu o ekonomice zdravotnického zařízení a je vypočítán podle následujícího vzorce:

$$L \cdot \{1 + (D + J + N) / (L + A)\} / T$$

Náklady na ošetřovací den za jednotlivá začleněná zařízení jsou k dispozici od roku 2006, kdy se začaly sledovat údaje na výkaze E (MZ) 6 o ekonomice zdravotnického zařízení.

L = náklady na lůžkovou zdravotní péči

D = náklady na zdravotní dopravu

J = náklady na jinou zdravotní péči

N = náklady na výkony nezdavotní

A = náklady na ambulantní péči

T = počet ošetřovacích dnů

Tato metoda není zcela exaktní z hlediska ekonomů, ale poskytuje orientační hodnotu nákladů na ošetřovací den.

Pro výpočet nákladů na ošetřovací den v nemocnici v kraji celkem byly zahrnuty všechny nemocnice bez ohledu na souhlas k publikování.

Vysvětlivky

Procento žen užívajících antikoncepci k 31.12. (řádek 30) je uvedeno pouze za kraj, v okrese tento údaj ztrácí vypovídací hodnotu, proto není uveden

= počet žen užívajících antikoncepci hormonální i nitroděložní ve vztahu k počtu žen ve fertilním věku

Tržby za léčiva a zdravotnické prostředky na 1 obyvatele (řádek 61) se uvádějí v tisících Kč.

= za recepty a poukazy vč. doplatků, volný prodej

Ošetření (vyšetření) v ambulantní péči (bez SVLS, ZZS a AR),
Ošetření (vyšetření) v ambulantní péči (bez SVLS, ZZS a AR) na 1 obyvatele (řádek 130, 131)

= včetně vyšetření LSPP

TBC celkem, z toho TBC dýchacího ústrojí (řádek 139, 140)

= TBC nově zjištěná + recidivy, bakteriologicky ověřená i neověřená; údaj za kraj včetně cizinců s krátkodobým pobytem a bezdomovců

Syfilis, Gonokoková infekce (řádek 141, 142)

= údaj bez cizinců s krátkodobým pobytem a bezdomovců

Nově hlášené případy zhoubných novotvarů a novotvarů in situ (řádky 146–150)

**= definitivní údaje za rok 2009;
údaj za kraj včetně bezdomovců**

Počet živě narozených dětí s vrozenou vadou (řádek 151)

= živě narození s vrozenou vadou zjištěnou do 1 roku života - zpracovány údaje o vrozených vadách u dětí narozených v daném kalendářním roce, tj. v roce 2010, které byly zjištěny do 1 roku jejich věku.

Ke zveřejnění údajů tedy dochází s ročním zpožděním, aby bylo možné zahrnout všechny děti, i ty narozené koncem roku, u kterých se vrozená vada zjistí až těsně před prvními narozeninami (včetně živě narozených s vrozenou vadou, za které nebylo odevzdáno Hlášení vrozené vady, ale vada byla uvedena ve Zprávě o novorozenci).

Přepočtený počet pracovníků - součet úvazků jednotlivých pracovníků zdravotnických zařízení, přepočtený podle délky plné týdenní pracovní doby, stanovené pro dané zařízení či pracoviště. Obvyklá délka pracovní doby je 40 hodin týdně, dále to může být 39,5 hodin (pracoviště TRN), nebo 38,75 hodin (2směnný provoz), 37,5 hodin (3směnný nebo nepřetržitý provoz), 33,5 hodin (zdravotní důvody) a nebo 30 hodin (mladiství).

Počet pracovníků ve zdravotnictví zahrnuje:

- zaměstnance v evidenčním počtu
- zaměstnavatele
- smluvní pracovníky.

Evidenční počet zaměstnanců - počet zaměstnanců všech kategorií daného zařízení či pracoviště, kteří jsou k němu v pracovním, služebním či členském poměru (mají pracovní smlouvu na dobu určitou či neurčitou). Do evidenčního počtu se nezapočítávají např. ženy na mateřské dovolené, osoby na rodičovské dovolené.

Zaměstnavatelé - do počtu zaměstnavatelů jsou zahrnuti ti pracovníci, kteří pracují v daném zdravotnickém zařízení a pracují jako:

- fyzické osoby, nezapsané v obchodním ani živnostenském rejstříku, podnikající na základě zvláštních předpisů (zákon č. 455/1991 Sb.) a zaměstnávají v rámci svého podnikání jiné osoby,
- fyzické osoby, nezapsané v obchodním ani živnostenském rejstříku, podnikající na základě zvláštních předpisů (zákon č. 455/1991 Sb.), kteří nezaměstnávají v rámci svého podnikání jiné osoby a pracují na vlastní účet.

Nepatří sem podnikatelé, kteří pouze vlastní zdravotnické zařízení, ale nepracují v něm.

Smluvní pracovníci - jsou pracovníci, kteří pracují v daném zdravotnickém zařízení a patří do evidenčního počtu zaměstnanců, tzn., že pracují např.:

- na dohody o pracích konaných mimo pracovní poměr,
- dočasně přidělení k výkonu práce do jiné organizace (např. stáže),
- na smlouvu dle občanského nebo obchodního zákoníku,
- jako spolupracující rodinný příslušník.

Stejná struktura platí pro lékaře, vč. zubních lékařů (PP) - řádky 72–90.

Kategorie odborných pracovníků ve zdravotnictví jsou určeny:

- zákonem č. 95/2004 Sb., o podmínkách získávání a uznávání odborné způsobilosti a specializované způsobilosti k výkonu zdravotnického povolání lékaře, zubního lékaře a farmaceuta,
- zákonem č. 96/2004 Sb., o podmínkách získávání a uznávání způsobilosti k výkonu nelékařských zdravotnických povolání a k výkonu činností souvisejících s poskytováním zdravotní péče a o změně některých souvisejících zákonů (zákon o nelékařských zdravotnických povoláních).

Kategorie odborných pracovníků ve zdravotnictví a jejich činnosti podle zákona č. 96/2004 Sb.:

- zdravotničtí pracovníci nelékaři s odbornou způsobilostí (ZPBD) - § 5 až § 21a, v publikaci je kategorie ZPBD rozdělena na:
 - všeobecné sestry, porodní asistentky (§ 5 a § 6),
 - ostatní zdravotničtí pracovníci nelékaři s odbornou způsobilostí (§ 7 až § 21a),
- zdravotničtí pracovníci nelékaři s odbornou a specializovanou způsobilostí (ZPSZ) - § 22 až § 28,
- zdravotničtí pracovníci nelékaři pod odborným dohledem nebo přímým vedením (ZPOD) - § 29 až § 42,
- jiní odborní pracovníci nelékaři s odbornou způsobilostí (JOP) - § 43.

Odměňování ve zdravotnictví:

- Podle **platných předpisů o platu** ve znění pozdějších předpisů jsou odměňováni zaměstnanci ve zdravotnických organizacích přímo řízených MZ a v organizacích řízených územními orgány, tj. kraji, městy a obcemi. Jedná se o příspěvkové organizace a organizační složky státu.
- Podle **platných předpisů o mzdě** ve znění pozdějších předpisů jsou odměňováni zaměstnanci v privátních zdravotnických zařízeních, tj. ve zdravotnických zařízeních zřízených fyzickou osobou, církví, jinou právnickou osobou, a zaměstnanci všech lázeňských organizací.

Při výpočtu průměrné mzdy se vychází ze souboru zařízení, který tvoří všechna lůžková zařízení včetně lázní a 5% výběr ambulantních zdravotnických zařízení.

Zkratky

AR	anesteziologicko-resuscitační (oddělení)
DIOP	dlouhodobá intenzivní ošetrovatelská péče
DIP	dlouhodobá intenzivní péče
JIP	jednotka intenzivní péče
LDN	léčebna pro dlouhodobě nemocné
LSPP	lékařská služba první pomoci
OLÚ	odborný léčebný ústav
OOVL	odloučená oddělení výdeje léčiv
PL	praktický lékař
PP	přepočtený počet
SVLS	společné vyšetřovací a léčebné složky
TBC	tuberkulóza
TRN	TBC + respirační nemoci
UPT	umělé přerušování těhotenství
ÚSP	ústav sociální péče
ZZS	zdravotnická záchranná služba

Značky v tabulkách

Ležatá čárka (-)	v tabulce na místě čísla značí, že se jev nevyskytoval.
Nula (0; 0,0; 0,00)	znamená, že se jev vyskytl, ale hodnota vypočteného ukazatele je menší než polovina jednotky použité v tabulce.
Tečka (.)	na místě čísla značí, že údaj není k dispozici nebo je nespolehlivý.
Ležatý křížek (x)	značí, že zápis není možný z logických důvodů.
Stříška (^)	ke zveřejnění údajů nebyl dán souhlas.

Zdravotnická zařízení - Karlovarský kraj**Karlovarský kraj****Nemocnice celkem**

Počet		Prům. obsazená lůžka na 1 úvazek		Využití lůžek ve dnech	Průměrná ošetřovací doba	Náklady na 1 ošetřovací den
lůžek k 31.12.	hospitalizovaných	lékaře/den	sestry u lůžka/den			
akutní péče						
1 307	52 878	3,8	1,1	222,6	5,7	.
následná péče						
207	1 216	12,1	1,8	297,9	50,7	.
péče celkem ¹⁾						
1 514	53 935	4,3	1,2	232,7	6,7	5 619

OLÚ - celkem

Počet		Prům. obsazená lůžka na 1 úvazek		Využití lůžek ve dnech	Průměrná ošetřovací doba	Náklady na 1 ošetřovací den
lůžek k 31.12.	hospitalizovaných	lékaře/den	sestry u lůžka/den			
433	1 542	26,2	3,9	352,9	99,1	1 524

Cheb**KKN a.s. - Nemocnice v Chebu, Cheb**

Počet		Prům. obsazená lůžka na 1 úvazek		Využití lůžek ve dnech	Průměrná ošetřovací doba	Náklady na 1 ošetřovací den
lůžek k 31.12.	hospitalizovaných	lékaře/den	sestry u lůžka/den			
akutní péče						
278	9 829	4,5	1,1	201,9	5,7	^
následná péče						
10	83	50,0	2,2	255,5	30,8	^
péče celkem ¹⁾						
288	9 912	4,6	1,1	203,8	5,9	^

interní (67 z toho JIP 7), pediatrie (41 z toho neonatologie 11), gynekologie (45), chirurgie (60 z toho JIP 5), AR (5), ORL (20), radiační onkologie (40), ošetřovatelská péče (10)

Nemocnice Mariánské Lázně s.r.o.

Počet		Prům. obsazená lůžka na 1 úvazek		Využití lůžek ve dnech	Průměrná ošetřovací doba	Náklady na 1 ošetřovací den
lůžek k 31.12.	hospitalizovaných	lékaře/den	sestry u lůžka/den			
akutní péče						
87	3 882	3,9	1,5	235,6	5,3	.
následná péče						
40	317	46,7	3,7	353,7	44,6	.
péče celkem ¹⁾						
127	4 199	6,2	1,9	272,8	8,3	2 527

interní (27), chirurgie (40 z toho JIP 4), urologie (20), ošetřovatelská péče (40)

OLÚ - Carvac s.r.o., LDN, Aš

Počet		Prům. obsazená lůžka na 1 úvazek		Využití lůžek ve dnech	Průměrná ošetřovací doba	Náklady na 1 ošetřovací den
lůžek k 31.12.	hospitalizovaných	lékaře/den	sestry u lůžka/den			
110	324	34,5	3,0	347,1	118,0	^

ošetřovatelská péče (110)

Zdravotnická zařízení - Karlovarský kraj**OLÚ - AMICA CENTRUM s.r.o. - LDN, Cheb**

Počet		Prům. obsazená lůžka na 1 úvazek		Využití lůžek ve dnech	Průměrná ošetřovací doba	Náklady na 1 ošetřovací den
lůžek k 31.12.	hospitalizovaných	lékaře/den	sestry u lůžka/den			
120	224	48,7	5,4	370,1	198,7	^

ošetřovatelská péče (120)

Karlovy Vary**KKN a.s. - Nemocnice v Karlových Varech, Karlovy Vary**

Počet		Prům. obsazená lůžka na 1 úvazek		Využití lůžek ve dnech	Průměrná ošetřovací doba	Náklady na 1 ošetřovací den
lůžek k 31.12.	hospitalizovaných	lékaře/den	sestry u lůžka/den			
akutní péče						
436	18 919	3,6	1,1	214,6	5,3	^
péče celkem ¹⁾						
436	18 919	3,6	1,1	214,6	5,3	^

interní (58 z toho JIP 8), kardiologie (15), infekční (22), TRN (26), neurologie (31 z toho JIP 5), pediatrie (62 z toho JIP 16, neonatologie 16), gynekologie (50 z toho porodnice 22), chirurgie (69 z toho JIP 6), AR (6), ortopedie (26 z toho JIP 3), urologie (25), ORL (21), dermatovenerologie (25)

NEMOS PLUS s.r.o., Ostrov

Počet		Prům. obsazená lůžka na 1 úvazek		Využití lůžek ve dnech	Průměrná ošetřovací doba	Náklady na 1 ošetřovací den
lůžek k 31.12.	hospitalizovaných	lékaře/den	sestry u lůžka/den			
akutní péče						
211	7 061	6,0	1,4	228,3	6,8	^
následná péče						
107	372	7,0	1,2	251,2	72,4	^
péče celkem ¹⁾						
318	7 429	6,3	1,4	236,0	10,1	^

interní (45 z toho JIP 6), psychiatrie (40), pediatrie (32 z toho JIP 3, neonatologie 10), gynekologie (30 z toho porodnice 13), chirurgie (36 z toho JIP 4), rehabilitace a fyzikální medicína (28), ošetřovatelská péče (57), DIP (30), DIOP (20)

OLÚ - Léčebna dlouhodobě nemocných, Nejdek

Počet		Prům. obsazená lůžka na 1 úvazek		Využití lůžek ve dnech	Průměrná ošetřovací doba	Náklady na 1 ošetřovací den
lůžek k 31.12.	hospitalizovaných	lékaře/den	sestry u lůžka/den			
90	576	18,5	3,5	344,3	53,8	1 279

ošetřovatelská péče (90)

Zdravotnická zařízení - Karlovarský kraj

Sokolov

NEMOS SOKOLOV s.r.o., Nemocnice Sokolov

Počet		Prům. obsazená lůžka na 1 úvazek		Využití lůžek ve dnech	Průměrná ošetřovací doba	Náklady na 1 ošetřovací den
lůžek k 31.12.	hospitalizovaných	lékaře/den	sestry u lůžka/den			
akutní péče						
295	13 188	3,0	1,0	247,1	5,5	^
následná péče						
50	445	19,8	2,6	361,4	40,7	^
péče celkem ¹⁾						
345	13 476	3,6	1,1	263,6	6,7	^

interní (60 z toho JIP 6), neurologie (35 z toho JIP 6), pediatrie (48 z toho JIP 4, neonatologie 14), gynekologie (40 z toho porodnice 14), chirurgie (56 z toho JIP 6), AR (6), ortopedie (30 z toho JIP 3), oftalmologie (20), ošetřovatelská péče (50)

OLÚ - DOP-HC s.r.o., Dům ošetřovatelské péče, Dolní Rychnov

Počet		Prům. obsazená lůžka na 1 úvazek		Využití lůžek ve dnech	Průměrná ošetřovací doba	Náklady na 1 ošetřovací den
lůžek k 31.12.	hospitalizovaných	lékaře/den	sestry u lůžka/den			
83	268	18,7	4,4	345,7	107,1	^

ošetřovatelská péče (83)

OLÚ - Dům klidného stáří, s.r.o., Svatava

Počet		Prům. obsazená lůžka na 1 úvazek		Využití lůžek ve dnech	Průměrná ošetřovací doba	Náklady na 1 ošetřovací den
lůžek k 31.12.	hospitalizovaných	lékaře/den	sestry u lůžka/den			
30	151	17,5	3,1	350,4	69,6	^

ošetřovatelská péče (30)

¹⁾ Do celku nejsou zahrnutý překlady pacientů mezi odděleními.

Zdravotnictví - Karlovarský kraj

1 Demografie		35 Počty zdravotnických zařízení - pokračování		
2	Počet obyvatel k 1.7.	303 519	41 Léčebny tuberkulózy a respiračních nemocí	-
3	└ z toho: ženy	153 942	42 Psychiatrické léčebny	-
4	Počet obyvatel k 31.12.	303 165	43 Lázeňské léčebny	50
	z toho:		44 Ostatní lůžková zařízení	-
5	└ ženy celkem	153 733	45 Samostatná ambulantní zařízení	803
6	└└ z toho: ženy 15-49 let	71 944	46 Kojenecké ústavy a dětské domovy	1
7	└ děti (0-14 let)	44 616	47 Dětská centra a stacionáře	1
8	└ dorost (15-19 let)	16 182	48 Stacionáře pro dospělé	-
9	Index stáří	103,4	49 Zvláštní zdravotnická zařízení - ostatní	6
10	Mrtvě narození	12	50 Lékárny (vč. OOVL)	89
11	Živě narození	3 014	51 Výdejny zdravotnických prostředků	17
12	na 1000 obyvatel	9,9	52 Orgány ochrany veřejného zdraví	2
13	Zemřelí do 28 dnů	14	z toho:	
14	na 1 000 živě narozených	4,6	53 └ zdravotní ústav	1
15	Zemřelí do 1 roku	18	54 └ krajská hygienická stanice	1
16	na 1 000 živě narozených	6,0	55 Ostatní zdravotnická zařízení	1
17	Zemřelí celkem	3 080	56 Lékárenská péče celkem	
18	na 1 000 obyvatel	10,1	57 Počet obyvatel na 1 lékárně (vč. OOVL)	3 406
	z toho:		58 Farmaceuti (přepočtený počet)	147,71
19	└ novotvary	860	59 Farmaceutičtí asistenti (přepočtený počet)	148,08
20	└ nemoci oběhové	1 391	60 Počet expedovaných receptů a poukazů	1 964 924
21	└ poranění a otravy	174	61 Tržby za léčiva a zdrav.prostředky na 1 ob.	4 893
22	└ z toho: sebevraždy	44	62 Lůžka	
23	Standardizovaná úmrtnost celkem	766,3	63 Lůžka celkem	15 176
	z toho:		v tom:	
24	└ muži	974,4	64 └ nemocnice celkem	1 514
25	└ ženy	603,7	65 └ na 10 tis. obyv. k 31.12.	49,9
26	Potraty celkem	1 280	66 └ nem. soukromé (zřiz. fyz. nebo práv. os.)	1 514
27	na 1 000 žen fertil. věku (15-49 let)	17,7	67 └ léčebny pro dlouhodobě nemocné	433
	z toho:		68 └ léčebny tuberkulózy a respirač. nemocí	-
28	└ umělá přerušení těhotenství (UPT)	879	69 └ psychiatrické léčebny	-
29	na 1 000 žen fertilního věku	12,1	70 └ lázeňské léčebny	13 229
30	Procento žen užívající antikoncepci	50,4	71 └ ostatní lůžková zařízení	-
31	Sňatky	1 238	72 Lékaři, vč. zubních lékařů (PP)	
32	na 1 000 obyvatel	4,1	73 Lůžková péče celkem	375,53
33	Rozvody	891	v tom:	
34	na 1 000 obyvatel	2,9	74 └ nemocnice	225,88
35 Počty zdravotnických zařízení			75 └ léčebny pro dlouhodobě nemocné	17,38
36	Nemocnice celkem	5	76 └ léčebny tuberkulózy a respirač. nemocí	-
	z toho:		77 └ psychiatrické léčebny	-
37	└ nemocnice následné péče	-	78 └ lázeňské léčebny	132,27
38	└ nem. soukromé (zřiz. fyz. nebo práv. os.)	5	79 └ ostatní lůžková zařízení	-
39	└ z toho: následné péče	-		
40	Léčebny pro dlouhodobě nemocné	5		

Zdravotnictví - Karlovarský kraj

72 Lékaři, vč. zubních lékařů (PP) - pokračování			119 Prům. měs. plat v Kč (dle platných předpisů o platu)		
80	Ambulantní péče (vč. SVLS) celkem	869,17	120	Celkem	26 027
	v tom:			z toho:	
81	ambulantní části nemocnic	177,88	121	lékaři a zubní lékaři	58 470
82	ambulantní části ost. lůžkových zařízení	-	122	všeobecné sestry a porodní asistentky	31 330
83	samostatná ambulantní zařízení celkem	691,29	123	ost.zdrav.prac. nelékaři s odb.způsobností	27 291
	z toho:		124 Prům. měs. mzda v Kč (dle platných předpisů o mzdě)		
84	praktičtí lékaři pro dospělé	129,70	125	Celkem	22 019
85	praktičtí lékaři pro děti a dorost	63,70		z toho:	
86	praktičtí zubní lékaři	161,95	126	lékaři a zubní lékaři	53 189
87	praktičtí ženští lékaři	35,50	127	všeobecné sestry a porodní asistentky	22 789
88	lékaři specialisté (vyjma SVLS)	197,12	128	ost.zdrav.prac. nelékaři s odb.způsobností	24 150
89	Společ. vyšetřovací a léčebné složky (SVLS)	113,27	129 Počet ambulantních ošetření (bez SVLS, ZZS a AR)		
90	Ostatní zdravotnická zařízení	28,52	130	Ošetření (vyšetření) v ambulantní péči	3 327 958
91 Evidenční počet zaměstnanců a zaměstnavatelé (PP)			131	na 1 obyvatele	11,0
92	Pracovníci celkem	10 031,61	132 Zdravotní stav		
	v tom:		133	Hospitalizovaní v nem. na 100 000 obyv.	21 964
93	lékaři	1 034,65	134	Pracovní neschopnost	
94	zubní lékaři	173,50	135	poč. hlášených případů na 100 nem. poj.	32,3
95	farmaceuti	156,81	136	průměrné % pracovní neschopnosti	3,472
96	ostatní odborní pracovníci ve zdravotnictví	5 059,22	137	Nově hlášená vybraná onemocnění	
	v tom:		138	jiné infekce způsob. salmonelami (A02)	188
97	ZPBD	3 000,94	139	TBC celkem (A15-19)	22
	z toho:		140	z toho: dýchacího ústrojí (A15-16)	22
98	všeobecné sestry a porodní asistentky	2 446,67	141	syfilis (A50-53)	18
99	ZPSZ	361,24	142	gonokoková infekce (A54)	9
100	ZPOD	1 605,63	143	virová encefalitida přen. klíšťaty (A84)	14
101	jiní odborní pracovníci (JOP) a dentisté	91,41	144	infekční mononukleóza (B27)	55
102	pedagogičtí pracovníci	2,00	145	bakteriální meningitida (G00)	7
103	technicko-hospodářští pracovníci (THP)	923,23	146	Nově hlášené případy zhoub. novotvarů a novotvarů in situ (C00-97, D00-09) (r.2009)	2 536
104	dělníci a provozní pracovníci	2 682,20		z toho:	
105 Smluvní pracovníci (PP) ve zdravotnictví			147	ZN plic - muži (C33-34)	185
106	Pracovníci celkem	188,24	148	ZN prsu - ženy (C50)	181
	v tom:		149	ZN kolorekta - muži (C18-21)	184
107	lékaři	63,57	150	ZN kolorekta - ženy (C18-21)	98
108	zubní lékaři	1,50	151	Počet živě naroz. dětí s vroz. vadou (r.2010)	163
109	farmaceuti	0,10	152	Počet dispenzar. onemocnění dětí a dorostu	28 445
110	ostatní odborní pracovníci ve zdravotnictví	78,28	153	Počet dispenzarizovaných u PL pro dospělé	
	v tom:			pro:	
111	ZPBD	48,72	154	hypertenzní nemoci (I10-15)	42 219
	z toho:		155	ischemické nemoci srdeční (I20-25)	17 582
112	všeobecné sestry a porodní asistentky	40,75	156	cévní nemoci mozku (I60-69)	4 930
113	ZPSZ	6,01	157	Počet léčených diabetiků k 31.12.	23 438
114	ZPOD	21,95			
115	jiní odborní pracovníci (JOP) a dentisté	1,60			
116	pedagogičtí pracovníci	1,10			
117	technicko-hospodářští pracovníci (THP)	18,02			
118	dělníci a provozní pracovníci	25,67			

Zdravotnictví okresu Cheb

1 Demografie		35 Počty zdravotnických zařízení - pokračování		
2	Počet obyvatel k 1.7.	93 126	41 Léčebny tuberkulózy a respiračních nemocí	-
3	└ z toho: ženy	47 461	42 Psychiatrické léčebny	-
4	Počet obyvatel k 31.12.	92 989	43 Lázeňské léčebny	16
	z toho:		44 Ostatní lůžková zařízení	-
5	└ ženy celkem	47 393	45 Samostatná ambulantní zařízení	260
6	└└ z toho: ženy 15-49 let	22 266	46 Kojenecké ústavy a dětské domovy	-
7	└ děti (0-14 let)	14 090	47 Dětská centra a stacionáře	1
8	└ dorost (15-19 let)	4 876	48 Stacionáře pro dospělé	-
9	Index stáří	97,7	49 Zvláštní zdravotnická zařízení - ostatní	2
10	Mrtvě narození	2	50 Lékárny (vč. OOVL)	35
11	Živě narození	989	51 Výdejny zdravotnických prostředků	3
12	na 1000 obyvatel	10,6	52 Orgány ochrany veřejného zdraví	-
13	Zemřelí do 28 dnů	6	z toho:	
14	na 1 000 živě narozených	6,1	53 └ zdravotní ústav	-
15	Zemřelí do 1 roku	7	54 └ krajská hygienická stanice	-
16	na 1 000 živě narozených	7,1	55 Ostatní zdravotnická zařízení	-
17	Zemřelí celkem	931	56 Lékárenská péče celkem	
18	na 1 000 obyvatel	10,0	57 Počet obyvatel na 1 lékárně (vč. OOVL)	2 657
	z toho:		58 Farmaceuti (přepočtený počet)	55,30
19	└ novotvary	249	59 Farmaceutičtí asistenti (přepočtený počet)	48,49
20	└ nemoci oběhové	458	60 Počet expedovaných receptů a poukazů	582 442
21	└ poranění a otravy	47	61 Tržby za léčiva a zdrav.prostředky na 1 ob.	4 981
22	└ z toho: sebevraždy	12	62 Lůžka	
23	Standardizovaná úmrtnost celkem	756,2	63 Lůžka celkem	5 722
	z toho:		v tom:	
24	└ muži	966,1	64 └ nemocnice celkem	415
25	└ ženy	589,1	65 └ na 10 tis. obyv. k 31.12.	44,6
26	Potraty celkem	450	66 └ nem. soukromé (zřiz. fyz. nebo práv. os.)	415
27	na 1 000 žen fertil. věku (15-49 let)	20,1	67 └ léčebny pro dlouhodobě nemocné	230
	z toho:		68 └ léčebny tuberkulózy a respirač. nemocí	-
28	└ umělá přerušení těhotenství (UPT)	314	69 └ psychiatrické léčebny	-
29	na 1 000 žen fertilního věku	14,0	70 └ lázeňské léčebny	5 077
30	Procento žen užívající antikoncepci	.	71 └ ostatní lůžková zařízení	-
31	Sňatky	371	72 Lékaři, vč. zubních lékařů (PP)	
32	na 1 000 obyvatel	4,0	73 Lůžková péče celkem	103,14
33	Rozvody	310	v tom:	
34	na 1 000 obyvatel	3,3	74 └ nemocnice	47,66
35 Počty zdravotnických zařízení			75 └ léčebny pro dlouhodobě nemocné	5,63
36	Nemocnice celkem	2	76 └ léčebny tuberkulózy a respirač. nemocí	-
	z toho:		77 └ psychiatrické léčebny	-
37	└ nemocnice následné péče	-	78 └ lázeňské léčebny	49,85
38	└ nem. soukromé (zřiz. fyz. nebo práv. os.)	2	79 └ ostatní lůžková zařízení	-
39	└ z toho: následné péče	-		
40	Léčebny pro dlouhodobě nemocné	2		

Zdravotnictví okresu Cheb

72 Lékaři, vč. zubních lékařů (PP) - pokračování			119 Prům. měs. plat v Kč (dle platných předpisů o platu)		
80	Ambulantní péče (vč. SVLS) celkem	237,85	120	Celkem	23 306
	v tom:			z toho:	
81	ambulantní části nemocnic	24,57	121	lékaři a zubní lékaři	57 349
82	ambulantní části ost. lůžkových zařízení	-	122	všeobecné sestry a porodní asistentky	28 324
83	samostatná ambulantní zařízení celkem	213,28	123	ost.zdrav.prac. nelékaři s odb.způsobností	25 269
	z toho:		124 Prům. měs. mzda v Kč (dle platných předpisů o mzdě)		
84	praktičtí lékaři pro dospělé	39,10	125	Celkem	20 412
85	praktičtí lékaři pro děti a dorost	19,95		z toho:	
86	praktičtí zubní lékaři	45,25	126	lékaři a zubní lékaři	59 680
87	praktičtí ženští lékaři	11,30	127	všeobecné sestry a porodní asistentky	22 140
88	lékaři specialisté (vyjma SVLS)	61,33	128	ost.zdrav.prac. nelékaři s odb.způsobností	21 268
89	Společ. vyšetřovací a léčebné složky (SVLS)	39,54	129 Počet ambulantních ošetření (bez SVLS, ZZS a AR)		
90	Ostatní zdravotnická zařízení	-	130	Ošetření (vyšetření) v ambulantní péči	979 662
91 Evidenční počet zaměstnanců a zaměstnavatelé (PP)			131	na 1 obyvatele	10,5
92	Pracovníci celkem	3 267,28	132 Zdravotní stav		
	v tom:		133	Hospitalizovaní v nem. na 100 000 obyv.	20 961
93	lékaři	282,59	134	Pracovní neschopnost	
94	zubní lékaři	46,60	135	poč. hlášených případů na 100 nem. poj.	38,6
95	farmaceuti	61,50	136	průměrné % pracovní neschopnosti	3,563
96	ostatní odborní pracovníci ve zdravotnictví	1 541,22	137	Nově hlášená vybraná onemocnění	
	v tom:		138	jiné infekce způsob. salmonelami (A02)	77
97	ZPBD	904,96	139	TBC celkem (A15-19)	4
	z toho:		140	z toho: dýchacího ústrojí (A15-16)	4
98	všeobecné sestry a porodní asistentky	751,05	141	syfilis (A50-53)	5
99	ZPSZ	124,35	142	gonokoková infekce (A54)	3
100	ZPOD	508,51	143	virová encefalitida přen. klíšťaty (A84)	4
101	jiní odborní pracovníci (JOP) a dentisté	3,40	144	infekční mononukleóza (B27)	19
102	pedagogičtí pracovníci	1,00	145	bakteriální meningitida (G00)	1
103	technicko-hospodářští pracovníci (THP)	289,91	146	Nově hlášené případy zhoub. novotvarů a novotvarů in situ (C00-97, D00-09) (r.2009)	839
104	dělníci a provozní pracovníci	1 044,46		z toho:	
105 Smluvní pracovníci (PP) ve zdravotnictví			147	ZN plic - muži (C33-34)	57
106	Pracovníci celkem	60,04	148	ZN prsu - ženy (C50)	61
	v tom:		149	ZN kolorekta - muži (C18-21)	48
107	lékaři	11,61	150	ZN kolorekta - ženy (C18-21)	39
108	zubní lékaři	1,00	151	Počet živě naroz. dětí s vroz. vadou (r.2010)	40
109	farmaceuti	-	152	Počet dispenzar. onemocnění dětí a dorostu	9 183
110	ostatní odborní pracovníci ve zdravotnictví	26,89	153	Počet dispenzarizovaných u PL pro dospělé pro:	
	v tom:		154	hypertenzní nemoci (I10-15)	13 916
111	ZPBD	14,79	155	ischemické nemoci srdeční (I20-25)	5 654
	z toho:		156	cévní nemoci mozku (I60-69)	1 478
112	všeobecné sestry a porodní asistentky	12,42	157	Počet léčených diabetiků k 31.12.	5 799
113	ZPSZ	0,96			
114	ZPOD	10,64			
115	jiní odborní pracovníci (JOP) a dentisté	0,50			
116	pedagogičtí pracovníci	0,25			
117	technicko-hospodářští pracovníci (THP)	6,70			
118	dělníci a provozní pracovníci	13,59			

Zdravotnictví okresu Karlovy Vary

1 Demografie		35 Počty zdravotnických zařízení - pokračování		
2	Počet obyvatel k 1.7.	118 652	41 Léčebny tuberkulózy a respiračních nemocí	-
3	└ z toho: ženy	60 356	42 Psychiatrické léčebny	-
4	Počet obyvatel k 31.12.	118 452	43 Lázeňské léčebny	34
	z toho:		44 Ostatní lůžková zařízení	-
5	└ ženy celkem	60 248	45 Samostatná ambulantní zařízení	361
6	└└ z toho: ženy 15-49 let	27 475	46 Kojenecké ústavy a dětské domovy	1
7	└ děti (0-14 let)	16 498	47 Dětská centra a stacionáře	-
8	└ dorost (15-19 let)	5 991	48 Stacionáře pro dospělé	-
9	Index stáří	117,4	49 Zvláštní zdravotnická zařízení - ostatní	2
10	Mrtvě narození	4	50 Lékárny (vč. OOVL)	35
11	Živě narození	1 099	51 Výdejny zdravotnických prostředků	10
12	na 1000 obyvatel	9,3	52 Orgány ochrany veřejného zdraví	2
13	Zemřelí do 28 dnů	2	z toho:	
14	na 1 000 živě narozených	1,8	53 └ zdravotní ústav	1
15	Zemřelí do 1 roku	5	54 └ krajská hygienická stanice	1
16	na 1 000 živě narozených	4,5	55 Ostatní zdravotnická zařízení	1
17	Zemřelí celkem	1 239	56 Lékárenská péče celkem	
18	na 1 000 obyvatel	10,4	57 Počet obyvatel na 1 lékárně (vč. OOVL)	3 384
	z toho:		58 Farmaceuti (přepočtený počet)	63,03
19	└ novotvary	350	59 Farmaceutičtí asistenti (přepočtený počet)	71,89
20	└ nemoci oběhové	508	60 Počet expedovaných receptů a poukazů	917 338
21	└ poranění a otravy	90	61 Tržby za léčiva a zdrav.prostředky na 1 ob.	5 760
22	└ z toho: sebevraždy	19	62 Lůžka	
23	Standardizovaná úmrtnost celkem	735,7	63 Lůžka celkem	8 996
	z toho:		v tom:	
24	└ muži	926,1	64 └ nemocnice celkem	754
25	└ ženy	592,1	65 └ na 10 tis. obyv. k 31.12.	63,7
26	Potraty celkem	403	66 └ nem. soukromé (zřiz. fyz. nebo práv. os.)	754
27	na 1 000 žen fertil. věku (15-49 let)	14,6	67 └ léčebny pro dlouhodobě nemocné	90
	z toho:		68 └ léčebny tuberkulózy a respirač. nemocí	-
28	└ umělá přerušení těhotenství (UPT)	271	69 └ psychiatrické léčebny	-
29	na 1 000 žen fertilního věku	9,8	70 └ lázeňské léčebny	8 152
30	Procento žen užívající antikoncepci	.	71 └ ostatní lůžková zařízení	-
31	Sňatky	475	72 Lékaři, vč. zubních lékařů (PP)	
32	na 1 000 obyvatel	4,0	73 Lůžková péče celkem	197,79
33	Rozvody	328	v tom:	
34	na 1 000 obyvatel	2,8	74 └ nemocnice	109,37
35 Počty zdravotnických zařízení			75 └ léčebny pro dlouhodobě nemocné	6,00
36	Nemocnice celkem	2	76 └ léčebny tuberkulózy a respirač. nemocí	-
	z toho:		77 └ psychiatrické léčebny	-
37	└ nemocnice následné péče	-	78 └ lázeňské léčebny	82,42
38	└ nem. soukromé (zřiz. fyz. nebo práv. os.)	2	79 └ ostatní lůžková zařízení	-
39	└ z toho: následné péče	-		
40	Léčebny pro dlouhodobě nemocné	1		

Zdravotnictví okresu Karlovy Vary

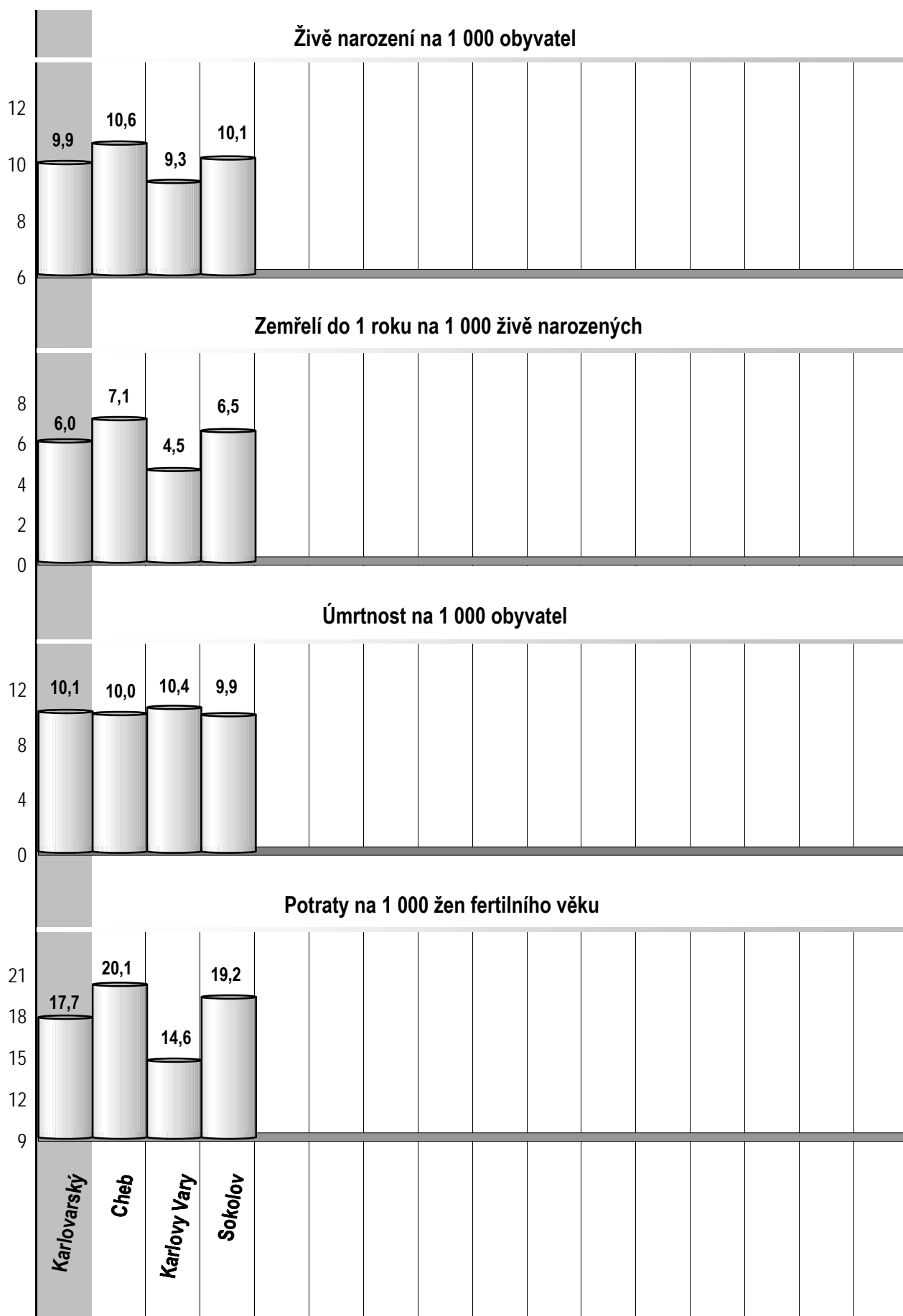
72 Lékaři, vč. zubních lékařů (PP) - pokračování			119 Prům. měs. plat v Kč (dle platných předpisů o platu)		
80	Ambulantní péče (vč. SVLS) celkem	377,94	120	Celkem	27 502
	v tom:			z toho:	
81	ambulantní části nemocnic	67,28	121	lékaři a zubní lékaři	58 630
82	ambulantní části ost. lůžkových zařízení	-	122	všeobecné sestry a porodní asistentky	33 347
83	samostatná ambulantní zařízení celkem	310,66	123	ost.zdrav.prac. nelékaři s odb.způsobností	28 400
	z toho:		124 Prům. měs. mzda v Kč (dle platných předpisů o mzdě)		
84	praktičtí lékaři pro dospělé	53,70	125	Celkem	22 600
85	praktičtí lékaři pro děti a dorost	26,20		z toho:	
86	praktičtí zubní lékaři	77,70	126	lékaři a zubní lékaři	57 381
87	praktičtí ženští lékaři	14,90	127	všeobecné sestry a porodní asistentky	23 545
88	lékaři specialisté (vyjma SVLS)	97,37	128	ost.zdrav.prac. nelékaři s odb.způsobností	25 966
89	Společ. vyšetřovací a léčebné složky (SVLS)	49,17	129 Počet ambulantních ošetření (bez SVLS, ZZS a AR)		
90	Ostatní zdravotnická zařízení	28,01	130	Ošetření (vyšetření) v ambulantní péči	1 435 108
91 Evidenční počet zaměstnanců a zaměstnavatelé (PP)			131	na 1 obyvatele	12,1
92	Pracovníci celkem	5 379,06	132 Zdravotní stav		
	v tom:		133	Hospitalizovaní v nem. na 100 000 obyv.	23 033
93	lékaři	488,54	134	Pracovní neschopnost	
94	zubní lékaři	83,50	135	poč. hlášených případů na 100 nem. poj.	29,7
95	farmaceuti	63,93	136	průměrné % pracovní neschopnosti	3,489
96	ostatní odborní pracovníci ve zdravotnictví	2 658,54	137	Nově hlášená vybraná onemocnění	
	v tom:		138	jiné infekce způsob. salmonelami (A02)	81
97	ZPBD	1 465,69	139	TBC celkem (A15-19)	10
	z toho:		140	z toho: dýchacího ústrojí (A15-16)	10
98	všeobecné sestry a porodní asistentky	1 183,84	141	syfilis (A50-53)	7
99	ZPSZ	201,05	142	gonokoková infekce (A54)	2
100	ZPOD	905,12	143	virová encefalitida přen. klíšťaty (A84)	9
101	jiní odborní pracovníci (JOP) a dentisté	86,68	144	infekční mononukleóza (B27)	20
102	pedagogičtí pracovníci	1,00	145	bakteriální meningitida (G00)	4
103	technicko-hospodářští pracovníci (THP)	543,18	146	Nově hlášené případy zhoub. novotvarů a novotvarů in situ (C00-97, D00-09) (r.2009)	1 064
104	dělníci a provozní pracovníci	1 540,37		z toho:	
105 Smluvní pracovníci (PP) ve zdravotnictví			147	ZN plic - muži (C33-34)	70
106	Pracovníci celkem	85,27	148	ZN prsu - ženy (C50)	80
	v tom:		149	ZN kolorekta - muži (C18-21)	83
107	lékaři	30,39	150	ZN kolorekta - ženy (C18-21)	36
108	zubní lékaři	0,50	151	Počet živě naroz. dětí s vroz. vadou (r.2010)	59
109	farmaceuti	0,10	152	Počet dispenzar. onemocnění dětí a dorostu	9 560
110	ostatní odborní pracovníci ve zdravotnictví	34,54	153	Počet dispenzarizovaných u PL pro dospělé	
	v tom:			pro:	
111	ZPBD	22,48	154	hypertenzní nemoci (I10-15)	17 151
	z toho:		155	ischemické nemoci srdeční (I20-25)	7 406
112	všeobecné sestry a porodní asistentky	18,11	156	cévní nemoci mozku (I60-69)	2 108
113	ZPSZ	4,10	157	Počet léčených diabetiků k 31.12.	11 275
114	ZPOD	6,86			
115	jiní odborní pracovníci (JOP) a dentisté	1,10			
116	pedagogičtí pracovníci	0,85			
117	technicko-hospodářští pracovníci (THP)	9,08			
118	dělníci a provozní pracovníci	9,81			

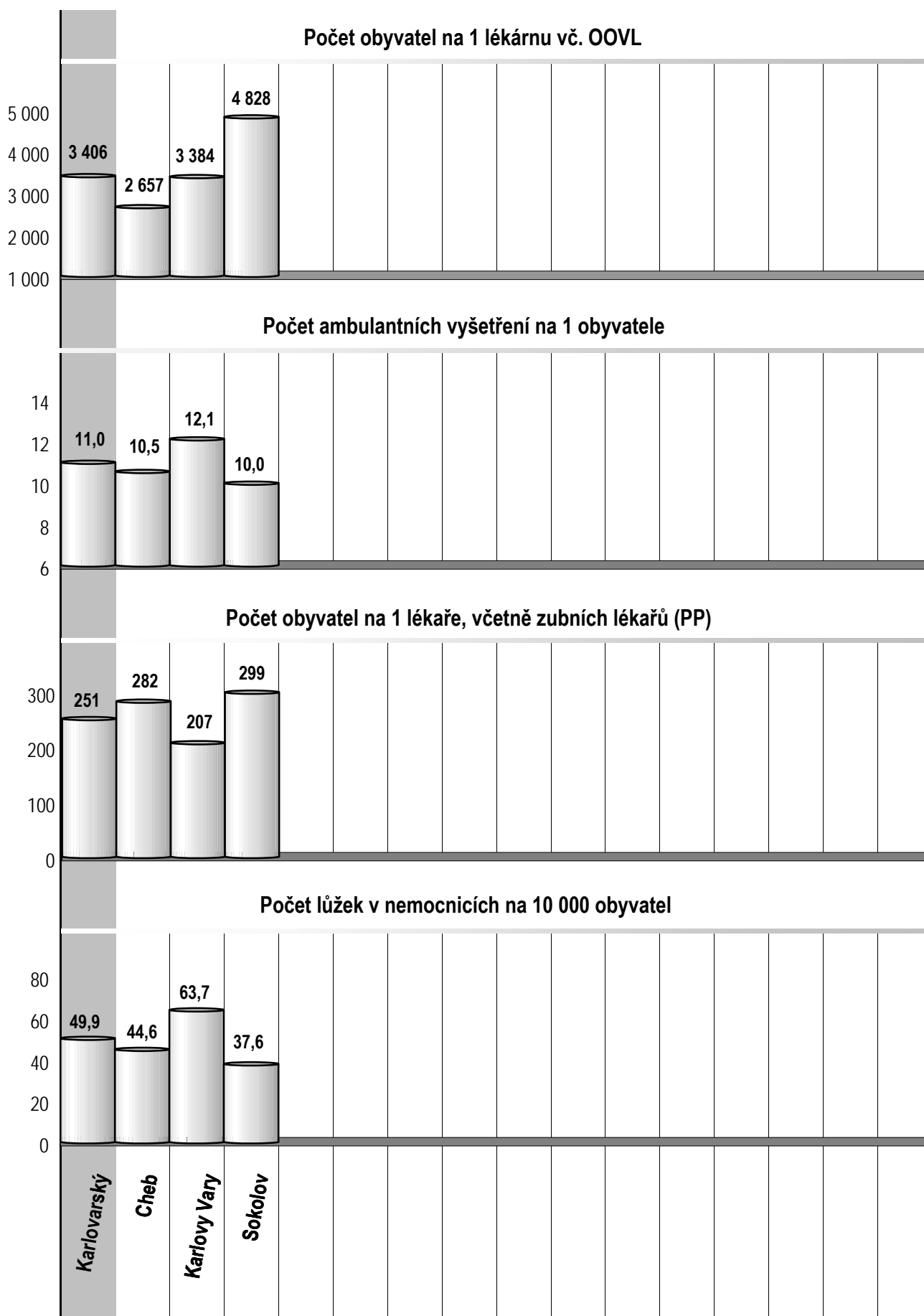
Zdravotnictví okresu Sokolov

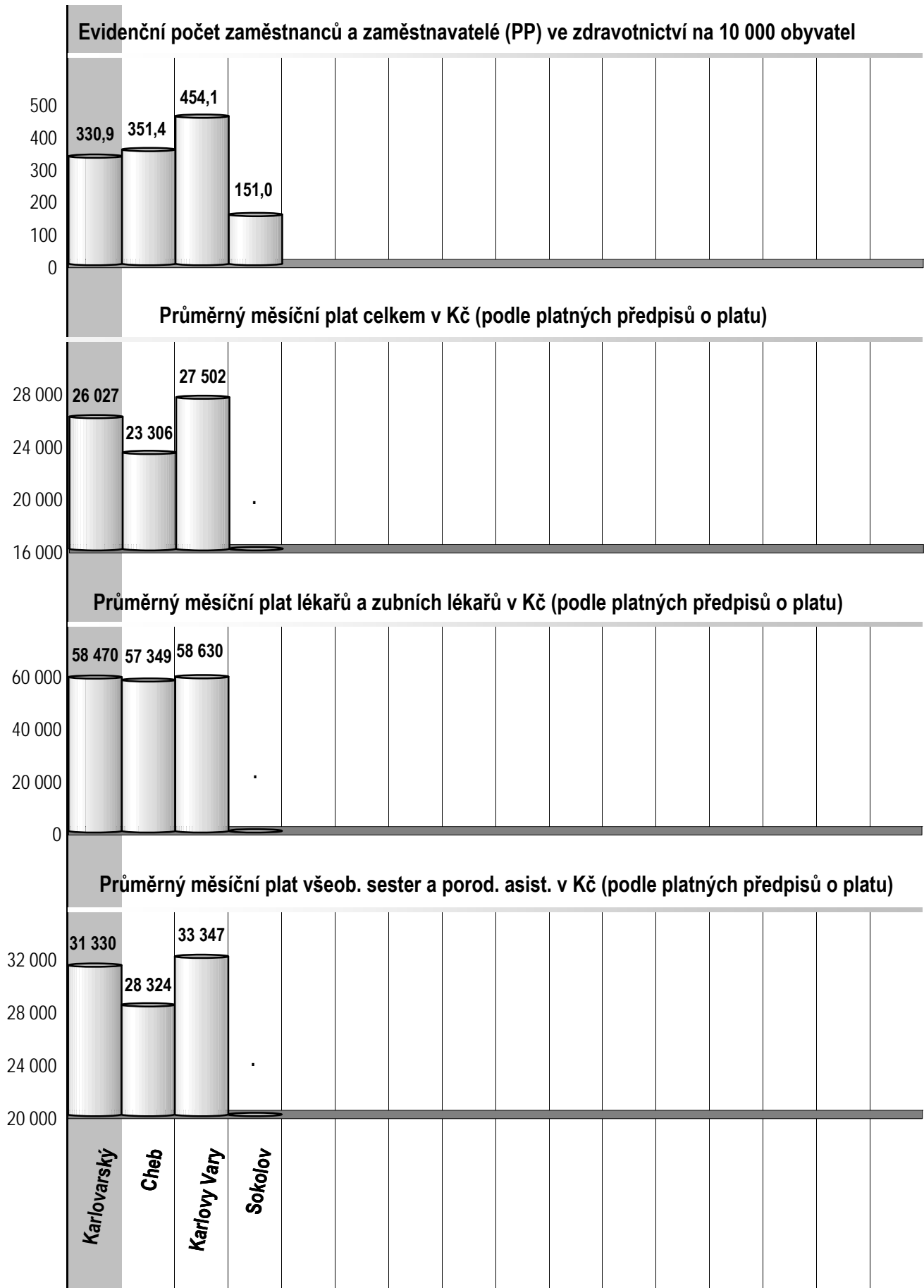
1 Demografie		35 Počty zdravotnických zařízení - pokračování		
2	Počet obyvatel k 1.7.	91 741	41 Léčebny tuberkulózy a respiračních nemocí	-
3	└ z toho: ženy	46 125	42 Psychiatrické léčebny	-
4	Počet obyvatel k 31.12.	91 724	43 Lázeňské léčebny	-
	z toho:		44 Ostatní lůžková zařízení	-
5	└ ženy celkem	46 092	45 Samostatná ambulantní zařízení	182
6	└└ z toho: ženy 15-49 let	22 203	46 Kojenecké ústavy a dětské domovy	-
7	└ děti (0-14 let)	14 028	47 Dětská centra a stacionáře	-
8	└ dorost (15-19 let)	5 315	48 Stacionáře pro dospělé	-
9	Index stáří	92,9	49 Zvláštní zdravotnická zařízení - ostatní	2
10	Mrtvě narození	6	50 Lékárny (vč. OOVL)	19
11	Živě narození	926	51 Výdejny zdravotnických prostředků	4
12	na 1000 obyvatel	10,1	52 Orgány ochrany veřejného zdraví	-
13	Zemřelí do 28 dnů	6	z toho:	
14	na 1 000 živě narozených	6,5	53 └ zdravotní ústav	-
15	Zemřelí do 1 roku	6	54 └ krajská hygienická stanice	-
16	na 1 000 živě narozených	6,5	55 Ostatní zdravotnická zařízení	-
17	Zemřelí celkem	910	56 Lékárenská péče celkem	
18	na 1 000 obyvatel	9,9	57 Počet obyvatel na 1 lékárně (vč. OOVL)	4 828
	z toho:		58 Farmaceuti (přepočtený počet)	29,38
19	└ novotvary	261	59 Farmaceutičtí asistenti (přepočtený počet)	27,70
20	└ nemoci oběhové	425	60 Počet expedovaných receptů a poukazů	465 144
21	└ poranění a otravy	37	61 Tržby za léčiva a zdrav.prostředky na 1 ob.	3 680
22	└ z toho: sebevraždy	13	62 Lůžka	
23	Standardizovaná úmrtnost celkem	825,8	63 Lůžka celkem	458
	z toho:		v tom:	
24	└ muži	1 054,1	64 └ nemocnice celkem	345
25	└ ženy	642,4	65 └ na 10 tis. obyv. k 31.12.	37,6
26	Potraty celkem	427	66 └ nem. soukromé (zřiz. fyz. nebo práv. os.)	345
27	na 1 000 žen fertil. věku (15-49 let)	19,2	67 └ léčebny pro dlouhodobě nemocné	113
	z toho:		68 └ léčebny tuberkulózy a respirač. nemocí	-
28	└ umělá přerušení těhotenství (UPT)	294	69 └ psychiatrické léčebny	-
29	na 1 000 žen fertilního věku	13,2	70 └ lázeňské léčebny	-
30	Procento žen užívající antikoncepci	.	71 └ ostatní lůžková zařízení	-
31	Sňatky	392	72 Lékaři, vč. zubních lékařů (PP)	
32	na 1 000 obyvatel	4,3	73 Lůžková péče celkem	74,60
33	Rozvody	253	v tom:	
34	na 1 000 obyvatel	2,8	74 └ nemocnice	68,85
35 Počty zdravotnických zařízení			75 └ léčebny pro dlouhodobě nemocné	5,75
36	Nemocnice celkem	1	76 └ léčebny tuberkulózy a respirač. nemocí	-
	z toho:		77 └ psychiatrické léčebny	-
37	└ nemocnice následné péče	-	78 └ lázeňské léčebny	-
38	└ nem. soukromé (zřiz. fyz. nebo práv. os.)	1	79 └ ostatní lůžková zařízení	-
39	└ z toho: následné péče	-		
40	Léčebny pro dlouhodobě nemocné	2		

Zdravotnictví okresu Sokolov

72 Lékaři, vč. zubních lékařů (PP) - pokračování			119 Prům. měs. plat v Kč (dle platných předpisů o platu)		
80	Ambulantní péče (vč. SVLS) celkem	253,38	120	Celkem	.
	v tom:			z toho:	
81	ambulantní části nemocnic	86,03	121	lékaři a zubní lékaři	.
82	ambulantní části ost. lůžkových zařízení	-	122	všeobecné sestry a porodní asistentky	.
83	samostatná ambulantní zařízení celkem	167,35	123	ost.zdrav.prac. nelékaři s odb.způsobností	.
	z toho:		124 Prům. měs. mzda v Kč (dle platných předpisů o mzdě)		
84	praktičtí lékaři pro dospělé	36,90	125	Celkem	22 976
85	praktičtí lékaři pro děti a dorost	17,55		z toho:	
86	praktičtí zubní lékaři	39,00	126	lékaři a zubní lékaři	41 423
87	praktičtí ženští lékaři	9,30	127	všeobecné sestry a porodní asistentky	21 333
88	lékaři specialisté (vyjma SVLS)	38,42	128	ost.zdrav.prac. nelékaři s odb.způsobností	21 081
89	Společ. vyšetřovací a léčebné složky (SVLS)	24,56	129 Počet ambulantních ošetření (bez SVLS, ZZS a AR)		
90	Ostatní zdravotnická zařízení	0,51	130	Ošetření (vyšetření) v ambulantní péči	913 188
91 Evidenční počet zaměstnanců a zaměstnavatelé (PP)			131	na 1 obyvatele	10,0
92	Pracovníci celkem	1 385,27	132 Zdravotní stav		
	v tom:		133	Hospitalizovaní v nem. na 100 000 obyv.	21 599
93	lékaři	263,52	134	Pracovní neschopnost	
94	zubní lékaři	43,40	135	poč. hlášených případů na 100 nem. poj.	30,2
95	farmaceuti	31,38	136	průměrné % pracovní neschopnosti	3,346
96	ostatní odborní pracovníci ve zdravotnictví	859,46	137	Nově hlášená vybraná onemocnění	
	v tom:		138	jiné infekce způsob. salmonelami (A02)	30
97	ZPBD	630,29	139	TBC celkem (A15-19)	8
	z toho:		140	z toho: dýchacího ústrojí (A15-16)	8
98	všeobecné sestry a porodní asistentky	511,78	141	syfilis (A50-53)	6
99	ZPSZ	35,84	142	gonokoková infekce (A54)	4
100	ZPOD	192,00	143	virová encefalitida přen. klíšťaty (A84)	1
101	jiní odborní pracovníci (JOP) a dentisté	1,33	144	infekční mononukleóza (B27)	16
102	pedagogičtí pracovníci	-	145	bakteriální meningitida (G00)	2
103	technicko-hospodářští pracovníci (THP)	90,14	146	Nově hlášené případy zhoub. novotvarů a novotvarů in situ (C00-97, D00-09) (r.2009)	633
104	dělníci a provozní pracovníci	97,37		z toho:	
105 Smluvní pracovníci (PP) ve zdravotnictví			147	ZN plic - muži (C33-34)	58
106	Pracovníci celkem	42,93	148	ZN prsu - ženy (C50)	40
	v tom:		149	ZN kolorekta - muži (C18-21)	53
107	lékaři	21,57	150	ZN kolorekta - ženy (C18-21)	23
108	zubní lékaři	-	151	Počet živě naroz. dětí s vroz. vadou (r.2010)	63
109	farmaceuti	-	152	Počet dispenzar. onemocnění dětí a dorostu	9 702
110	ostatní odborní pracovníci ve zdravotnictví	16,85	153	Počet dispenzarizovaných u PL pro dospělé	
	v tom:			pro:	
111	ZPBD	11,45	154	hypertenzní nemoci (I10-15)	11 152
	z toho:		155	ischemické nemoci srdeční (I20-25)	4 522
112	všeobecné sestry a porodní asistentky	10,22	156	cévní nemoci mozku (I60-69)	1 344
113	ZPSZ	0,95	157	Počet léčených diabetiků k 31.12.	6 364
114	ZPOD	4,45			
115	jiní odborní pracovníci (JOP) a dentisté	-			
116	pedagogičtí pracovníci	-			
117	technicko-hospodářští pracovníci (THP)	2,24			
118	dělníci a provozní pracovníci	2,27			









Karlovarský kraj

Karlovarský kraj

Zdravotnictví Karlovarského kraje 2011



1 Cheb | 2 Sokolov | 3 Karlovy Vary