

Zdravotnictví
Libereckého kraje 2002

Vydal Ústav zdravotnických informací a statistiky České republiky
© ÚZIS ČR, 2003
ISBN: 80-7280-245-3

Obsah:

Úvod	3
Poznámky	5
Nemocnice s počty lůžek k 31.12.	6
Odborné léčebné a ošetrovací ústavy s počty lůžek k 31.12.	7

Tabulková část

Zdravotnictví Libereckého kraje	8
Zdravotnictví okresu Česká Lípa	10
Zdravotnictví okresu Jablonec nad Nisou	12
Zdravotnictví okresu Liberec	14
Zdravotnictví okresu Semily	16
Financování zdravotnictví v ČR v roce 2002	18
Smluvní pracovníci podle kategorií	19

Grafická část

Živě narození na 1 000 obyvatel	20
Kojenecká úmrtnost na 1 000 živě narozených	20
Úmrtnost na 1 000 obyvatel	20
Potraty na 1 000 žen fertilního věku	20
Počet obyvatel na 1 lékárnu	21
Počet ošetření na 1 obyvatele	21
Počet obyvatel na 1 lékaře (přepočtený počet)	21
Počet lůžek v nemocnicích na 10 000 obyvatel	21
Evidenční počet pracovníků ve zdravotnictví na 1 000 obyvatel	22
Průměrná měsíční mzda ve zdravotnictví (v Kč)	22
Průměrná ošetrovací doba v nemocnicích (ve dnech)	22
Zkratky, definice pojmů	23

Úvod

Publikace Zdravotnictví Libereckého kraje 2002 je součástí jednotné řady, vydávané každoročně za jednotlivé kraje České republiky. Zdrojem dat je Národní zdravotnický informační systém, Český statistický úřad, Česká správa sociálního zabezpečení a Státní zdravotní ústav.

Cílem publikace je charakterizovat okresy Libereckého kraje z hlediska sítě zdravotnických zařízení, z hlediska demografické struktury a z hlediska zdravotního stavu jejich obyvatel. Data jsou prezentována v tabulkové a grafické podobě.

Všechny údaje jsou, pokud není uvedeno jinak, za rok 2002. Počty ZZ, lůžek a evidenční počet pracovníků představují stav k 31.12.2002.

Pro výpočet relativních ukazatelů jsme použili počet obyvatel k 1.7.2002, pro ukazatele „Počet obyvatel na 1 lékárnu“ a „Počet lůžek v nemocnicích na 10 000 obyvatel“ jsme použili stav obyvatel k 31.12.2002.

Data jsou od roku 2001 uváděna za zdravotnická zařízení (dále jen ZZ) všech rezortů (v Libereckém kraji to znamená včetně ZZ rezortu spravedlnosti, obrany a vnitra), s výjimkou ukazatele „Průměrná měsíční mzda v Kč“. Tento ukazatel je v předkládané publikaci počítán za ZZ spadající pod rezort zdravotnictví, která jsou organizačními složkami státu nebo příspěvkovými organizacemi odměňujícími podle zákona č. 143/1992 Sb., ve znění pozdějších předpisů.

Vedle souhrnného přehledu jsou uvedeny také základní ukazatele lůžkové péče v jednotlivých nemocnicích daného okresu. V případě, kdy zdravotnické zařízení nesouhlasí s publikováním individuálních dat, jsou údaje do krajského, případně okresního sumáře, zahrnuty.

Děkujeme všem zdravotnickým zařízením, která dala souhlas k publikování.

Zpracoval ÚZIS ČR
Liberecký krajský odbor
Voroněžská 144, 460 01 Liberec 1
tel.: 48 5217 210, 48 5217 202
e-mail: pavlovova@uzis.cz
pesova@uzis.cz
<http://www.uzis.cz>

V publikaci jsou uvedeny Poměrné náklady na 1 ošetrovací den. Jde o údaj, který využívá data z ročního statistického výkazu E(MZ)6-12 (dále jen E612) o ekonomice zdravotnického zařízení (dále ZZ), které vede podvojný účetnictví a jeho Přílohy č. 1.

Poměrné náklady na 1 ošetrovací den jsou vypočítány podle následujícího vzorce:

Poměrné náklady na 1 ošetrovací den = $L \cdot \{1 + (D + J + N) / (L + A)\} / T$, kde:

L = náklady na lůžkovou zdravotní péči (viz výkaz E612, ř. 30, sl. 2)

D = náklady na zdravotní dopravu (viz výkaz E612, ř. 30, sl. 4)

J = náklady na jinou zdravotní péči (viz výkaz E612, ř. 30, sl. 5)

N = náklady na výkony nezdravotní (viz výkaz E612, ř. 30, sl. 6)

A = náklady na ambulantní péči (viz výkaz E612, ř. 30, sl. 3)

T = počet ošetrovacích dnů (viz výkaz E612, Příloha 1, ř. 33, sl. 1))

Výpočet byl proveden za zdravotnická zařízení, u kterých byly k dispozici všechny dílčí údaje.

Tato metoda není zcela exaktní z hlediska ekonomů, ale poskytuje orientační hodnotu nákladů na 1 ošetrovací den, která v sobě zahrnuje podíly z nákladů, které není možné vyčlenit specificky pro lůžkovou část.

Poznámky

Tržby za léčiva a zdravotnické prostředky na 1 obyvatele (řádek 55)

= za recepty a poukazy vč. doplatků, volný prodej

Ošetření (vyšetření) v ambulantní péči (bez SVLS),

Ošetření (vyšetření) v ambulantní péči (bez SVLS) na 1 obyvatele
(řádek 102, 103)

= včetně vyšetření LSP

Syfilis, Gonokoková infekce (řádek 125, 126)

= údaj bez cizinců a bezdomovců

TBC celkem (řádek 127)

**= TBC nově zjištěná + recidivy, bakteriologicky ověřená i neověřená;
údaj za kraj včetně cizinců a bezdomovců**

Zhoubné novotvary a novotvary in situ (řádek 129)

**= předběžné údaje za rok 2001
údaj za kraj včetně bezdomovců**

Živě narození s vrozenou vadou, Počet hlášených vrozených vad (řádek 131, 132)

**= živě narození s vrozenou vadou (resp. počet hlášených vrozených vad)
zjištěnou do 1 roku života**

Počet žen užívajících antikoncepci k 31.12. (řádek 134)

= počet žen užívajících antikoncepci hormonální i nitroděložní

Značky v tabulkách

Ležatá čárka (-)	v tabulce na místě čísla značí, že se jev nevyskytoval
Nula (0; 0,0; 0,00)	znamená, že se jev vyskytl, ale hodnota vypočteného ukazatele je menší než polovina jednotky použité v tabulce
Tečka (.)	na místě čísla značí, že údaj není k dispozici nebo je nespolehlivý
Ležatý křížek (x)	značí, že zápis není možný z logických důvodů
Stříška (^)	ke zveřejnění údajů nebyl dán souhlas

Nemocnice s počty lůžek k 31. 12.

NsP Česká Lípa	481	CL	interní 123, TRN 34, dětské 58, ženské 84, chirurgické 127, AR 5, ortopedické 25, urologické 25
Psychiatrické lůžkové sanatorium	11		psychiatrické 11
Nemocnice Pod Holým vrchem			^
Nemocnice Jablonec n. N.	310	JN	interní 79, dětské 43, ženské 37, chirurgické 67, AR 5, ortopedické 22, urologické 25, ORL 13, rehabilitační 19
Nemocnice Tanvald, s.r.o.	96		interní 43, chirurgické 53
Nemocnice Liberec	916	LI	interní 135, infekční 36, TRN 29, nervové 35, psychiatr. 76, dětské 37, ženské 53, novorozenecké 28, chirurgické 78, neurochirurgické 27, traumatologické 32, AR 9, ortopedické 47, urologické 21, ORL 12, oční 17, stomatologické 6, kožní 26, radioterapeutické 47, rehabilitační 23, ošetrovatel. péče 142
Nemocnice Frýdlant, s.r.o.	144		interní 39, ženské 37, chirurgické 43, ošetrovatelské péče 25
Masarykova městská nem. v Jilemnici	205	SM	interní 50, nervové 25, dětské 40, ženské 40, chirurgické 45, AR 5,
Městská nemocnice Turnov	180		interní 40, dětské 30, ženské 30, chirurgické 40, AR 4, následná péče 18, ošetrovatelská péče 18
NsP v Semilech	141		interní 30, chirurgické 35, ortopedické 35, ORL 20, kožní 21

Odborné léčebné a ošetrovací ústavy s počty lůžek k 31. 12.

Dětská odborná léčebna respiračních nemocí Cvikov	CL	125
OLÚ TRN Cvikov		100
LDN Jablonné v Podještědí		60
LDN Nový Bor		62
LDN Jablonec nad Nisou	JN	67
Dětská ozdrav. Radostín p.Sychr.	LI	64
LDN Lomnice nad Popelkou	SM	59
Ústav chirurgie ruky a plast. chir. Vysoké nad Jizerou		52
Dětská ozdravovna Harrachov		40

Zdravotnictví - Liberecký kraj

1 Demografie		50 Lékárenská péče celkem		
2	Počet obyvatel k 1.7.	427 418	51 Počet obyvatel na 1 lékárnu	5 211
3	z toho: ženy	219 444	52 Farmaceuti (PP)	190,88
4	Počet obyvatel k 31.12.	427 321	53 Farmaceut. laboranti (PP)	157,20
5	z toho: ženy celkem	219 434	54 Počet exped. receptů a poukazů	3 859 827
6	z toho: ženy 15-49 let	106 790	55 Tržby za léčiva a zdrav. prostředky na 1 obyv.	3 144
7	děti (0-14 let)	69 673	56 Lůžka	
8	dorost (15-19 let)	28 182	57 Lůžka celkem	3 755
9	Index stáří	78,5	58 v tom: nemocnice celkem	2 524
10	Mrtvě narození	16	59 na 10 tis. ob. k 31.12.	59,1
11	Živě narození	4 132	60 z toho: privátní nemocnice	251
12	na 1 000 obyvatel	9,7	61 LDN	248
13	Zemřelí do 28 dnů	14	62 léčebny TRN	100
14	na 1 000 živě narozených	3,4	63 psychiatrické léčebny	-
15	Zemřelí do 1 roku	23	64 lázeňské léčebny	602
16	na 1 000 živě narozených	5,6	65 ostatní lůžková zařízení	281
17	Zemřelí celkem	4 473	66 Lékaři (PP)	
18	na 1 000 obyvatel	10,5	67 Lůžková péče celkem	398,18
19	z toho: novotvary	1 285	68 v tom: nemocnice	369,80
20	nemoci oběhové	2 277	69 LDN	7,69
21	poranění a otravy	309	70 léčebny TRN	5,00
22	Standardizovaná úmrtnost celkem	932,9	71 psychiatrické léčebny	-
23	z toho: muži	1 228,6	72 lázeňské léčebny	8,00
24	ženy	720,3	73 ostatní lůžková zařízení	7,69
25	Potraty	2 069	74 Ambulantní péče celkem	986,09
26	na 1 000 žen fertilního věku (15-49 let)	19,3	75 v tom: amb. části nemocnic	191,65
27	z toho: UPT	1 435	76 amb. části ost. lůžkových zařízení	1,75
28	na 1 000 žen fertilního věku	13,4	77 samostatná amb. zařízení celkem	792,69
29	Sňatky	2 425	78 z toho: PL pro dospělé	182,56
30	na 1 000 obyvatel	5,7	79 PL pro děti a dorost	96,15
31	Rozvody	1 466	80 PL stomatolog	223,35
32	na 1 000 obyvatel	3,4	81 PL gynekolog	42,75
33 Počty zdravotnických zařízení			82 ost. special.(bezSVLS)	181,84
34	Nemocnice	10	83 SVLS	90,30
35	z toho: privátní	3	84 Ostatní zdravotnická zařízení	31,17
36	Léčebny pro dlouhodobě nemocné	4	85 Evidenční počet pracovníků (PP)	
37	Léčebny TRN	1	86 Pracovníci celkem	8 214,76
38	Psychiatrické léčebny	-	87 v tom: lékaři	1 415,44
39	Lázeňské léčebny	2	88 farmaceuti	194,14
40	Ostatní lůžková zařízení	4	89 zdrav. prac. s jiným VŠ vzděl.	32,90
41	Samostatná ambulantní zařízení	955	90 jiní odborní pracovníci (VŠ, SŠ vč. dentistů)	124,66
42	Kojenecké ústavy a dětské domovy	1	91 SZP	4 054,96
43	Dětská centra a stacionáře	6	92 NZP	277,85
44	Stacionáře pro dospělé	-	93 PZP	585,21
45	Zvláštní zdrav. zařízení - ostatní	14	94 pedagogičtí pracovníci	3,00
46	Léčebny	82	95 THP	472,56
47	Výdejny léků a zdravotnických prostředků	18	96 dělníci a provozní pracovníci	1 054,04
48	Hygienická služba	4		
49	Ostatní zdravotnická zařízení	-		

Zdravotnictví - Liberecký kraj

97 Průměrná měsíční mzda v Kč		135 Nemocnice - Liberecký kraj		
98	Celkem	15 655	136 počet lůžek k 31.12.	2 524
99	z toho: lékaři	31 116	137 počet hospitalizovaných	84 961
100	SZP	15 339	138 prům. obs. lůžka na 1 úvazek lékaře/den	5,0
101 Doplnující ukazatele			139 prům. obs. lůžka na 1 SZP u lůžka/den	1,5
102	Ošetření (vyšetření) v ambulantní péči (bez SVLS)	5 881 172	140 využití lůžek ve dnech	267,8
103	na 1 obyvatele	13,8	141 průměrná ošetrovací doba	8,0
104	Výdaje VZP na 1 standardizovaného pojištěnce	.	142 náklady na 1 ošetrovací den	3 007
105 Zdravotní stav				
106	Pracovní neschopnost	174 558		
107	prům. počet nemocensky pojištěných	172 335		
108	hlášené případy - absolutně	153 409		
109	na 100 pojištěnců	89,0		
110	průměrné trvání 1 případu	31,7		
111	průměrné % pracovní neschopnosti	7,723		
112	Hlášená onemocnění			
113	jiné infekce způsobené salmonelami			
	(A02)	650		
114	spála	(A38) 120		
115	virová encefalitida přen.klíšťaty	(A84) 10		
116	plané neštovice	(B01) 2 252		
117	zarděnky	(B06) 116		
118	akutní virová hepatitida A	(B15) 6		
119	akutní virová hepatitida B	(B16) 11		
120	virová hepatitida ostatní	(B17-19) 19		
121	epidemický zánět příušnic	(B26) 2		
122	infekční mononukleóza	(B27) 170		
123	scabies - svrab	(B86) 299		
124	bakteriální meningitida	(G00) 2		
125	syfilis	(A50-53) 56		
126	gonokoková infekce	(A54) 55		
127	TBC celkem	(A15-19) 47		
128	z toho: dýchacího ústrojí	(A15-16) 41		
129	zhoubné novotvary a nov. in situ	(C00-97)(D00-09) 2 270		
130	Počet sebevražd	(X60-84) 77		
131	Živě narození s vrozenou vadou	91		
132	Počet hlášených vrozených vad	143		
133	Počet léčených diabetiků k 31.12.	25 176		
134	Počet žen užívajících antikoncepci k 31.12.	44 568		

Zdravotnictví okresu Česká Lípa

1 Demografie		50 Lékárenská péče celkem		
2	Počet obyvatel k 1.7.	105 933	51 Počet obyvatel na 1 lékárnu	5 047
3	z toho: ženy	53 905	52 Farmaceuti (PP)	40,31
4	Počet obyvatel k 31.12.	105 981	53 Farmaceut. laboranti (PP)	39,09
5	z toho: ženy celkem	53 900	54 Počet exped. receptů a poukazů	857 172
6	z toho: ženy 15-49 let	27 670	55 Tržby za léčiva a zdrav. prostředky na 1 obyv.	2 850
7	děti (0-14 let)	18 556	56 Lůžka	
8	dorost (15-19 let)	7 791	57 Lůžka celkem	879
9	Index stáří	59,8	58 v tom: nemocnice celkem	532
10	Mrtvě narození	5	59 na 10 tis. ob. k 31.12.	50,2
11	Živě narození	1 078	60 z toho: privátní nemocnice	11
12	na 1 000 obyvatel	10,2	61 LDN	122
13	Zemřelí do 28 dnů	6	62 léčebny TRN	100
14	na 1 000 živě narozených	5,6	63 psychiatrické léčebny	-
15	Zemřelí do 1 roku	9	64 lázeňské léčebny	-
16	na 1 000 živě narozených	8,3	65 ostatní lůžková zařízení	125
17	Zemřelí celkem	1 041	66 Lékaři (PP)	
18	na 1 000 obyvatel	9,8	67 Lůžková péče celkem	76,92
19	z toho: novotvary	283	68 v tom: nemocnice	66,02
20	nemoci oběhové	530	69 LDN	3,80
21	poranění a otravy	60	70 léčebny TRN	5,00
22	Standardizovaná úmrtnost celkem	1 034,3	71 psychiatrické léčebny	-
23	z toho: muži	1 365,7	72 lázeňské léčebny	-
24	ženy	780,6	73 ostatní lůžková zařízení	2,10
25	Potraty	579	74 Ambulantní péče celkem	229,67
26	na 1 000 žen fertilního věku (15-49 let)	20,9	75 v tom: amb. části nemocnic	31,61
27	z toho: UPT	407	76 amb. části ost. lůžkových zařízení	-
28	na 1 000 žen fertilního věku	14,7	77 samostatná amb. zařízení celkem	198,06
29	Sňatky	618	78 z toho: PL pro dospělé	37,60
30	na 1 000 obyvatel	5,8	79 PL pro děti a dorost	21,25
31	Rozvody	424	80 PL stomatolog	57,45
32	na 1 000 obyvatel	4,0	81 PL gynekolog	10,00
33 Počty zdravotnických zařízení			82 ost. special.(bezSVLS)	50,73
34	Nemocnice	3	83 SVLS	19,75
35	z toho: privátní	1	84 Ostatní zdravotnická zařízení	8,80
36	Léčebny pro dlouhodobě nemocné	2	85 Evidenční počet pracovníků (PP)	
37	Léčebny TRN	1	86 Pracovníci celkem	1 861,32
38	Psychiatrické léčebny	-	87 v tom: lékaři	315,39
39	Lázeňské léčebny	-	88 farmaceuti	39,31
40	Ostatní lůžková zařízení	1	89 zdrav. prac. s jiným VŠ vzděl.	1,00
41	Samostatná ambulantní zařízení	224	90 jiní odborní pracovníci (VŠ, SŠ vč. dentistů)	27,78
42	Kojenecké ústavy a dětské domovy	-	91 SZP	890,72
43	Dětská centra a stacionáře	-	92 NZP	64,92
44	Stacionáře pro dospělé	-	93 PZP	153,09
45	Zvláštní zdrav. zařízení - ostatní	4	94 pedagogičtí pracovníci	-
46	Léčebny	21	95 THP	107,85
47	Výdejny léků a zdravotnických prostředků	4	96 dělníci a provozní pracovníci	261,26
48	Hygienická služba	1		
49	Ostatní zdravotnická zařízení	-		

Zdravotnictví okresu Česká Lípa

97 Průměrná měsíční mzda v Kč		135 NsP Česká Lípa		
98	Celkem	15 342	136 počet lůžek k 31.12.	481
99	z toho: lékaři	35 055	137 počet hospitalizovaných	19 182
100	SZP	15 686	138 prům. obs. lůžka na 1 úvazek lékaře/den	5,0
101 Doplnující ukazatele			139 prům. obs. lůžka na 1 SZP u lůžka/den	1,4
102	Ošetření (vyšetření) v ambulantní péči (bez SVLS)	1 411 495	140 využití lůžek ve dnech	237,8
103	na 1 obyvatele	13,3	141 průměrná ošetrovací doba	6,0
104	Výdaje VZP na 1 standardizovaného pojištěnce	.	142 náklady na 1 ošetrovací den	3 253
105 Zdravotní stav			143 Nemocnice Pod Holým vrchem CL	
106	Pracovní neschopnost	39 576	144 počet lůžek k 31.12.	^
107	prům. počet nemocensky pojištěných	38 856	145 počet hospitalizovaných	^
108	hlášené případy - absolutně	32 715	146 prům. obs. lůžka na 1 úvazek lékaře/den	^
109	na 100 pojištěnců	84,2	147 prům. obs. lůžka na 1 SZP u lůžka/den	^
110	průměrné trvání 1 případu	32,6	148 využití lůžek ve dnech	^
111	průměrné % pracovní neschopnosti	7,516	149 průměrná ošetrovací doba	^
112	Hlášená onemocnění		150 náklady na 1 ošetrovací den	^
113	jiné infekce způsobené salmonelami		151 Psychiatrické sanatorium CL	
	(A02)	169	152 počet lůžek k 31.12.	11
114	spála (A38)	29	153 počet hospitalizovaných	207
115	virová encefalitida přen.klíšťaty (A84)	5	154 prům. obs. lůžka na 1 úvazek lékaře/den	5,1
116	plané neštovice (B01)	363	155 prům. obs. lůžka na 1 SZP u lůžka/den	2,0
117	zarděnky (B06)	9	156 využití lůžek ve dnech	339,3
118	akutní virová hepatitida A (B15)	1	157 průměrná ošetrovací doba	18,0
119	akutní virová hepatitida B (B16)	3	158 náklady na 1 ošetrovací den	^
120	virová hepatitida ostatní (B17-19)	8		
121	epidemický zánět průdušnic (B26)	-		
122	infekční mononukleóza (B27)	15		
123	scabies - svrab (B86)	121		
124	bakteriální meningitida (G00)	1		
125	syfilis (A50-53)	13		
126	gonokoková infekce (A54)	14		
127	TBC celkem (A15-19)	14		
128	z toho: dýchacího ústrojí (A15-16)	12		
129	zhoubné novotvary a nov. in situ (C00-97)(D00-09)	404		
130	Počet sebevražd (X60-84)	9		
131	Živě narození s vrozenou vadou	22		
132	Počet hlášených vrozených vad	33		
133	Počet léčených diabetiků k 31.12.	6 961		
134	Počet žen užívajících antikoncepci k 31.12.	11 975		

Zdravotnictví okresu Jablonec nad Nisou

1 Demografie		50 Lékárenská péče celkem		
2	Počet obyvatel k 1.7.	88 023	51 Počet obyvatel na 1 lékárnu	5 504
3	z toho: ženy	45 553	52 Farmaceuti (PP)	40,38
4	Počet obyvatel k 31.12.	88 068	53 Farmaceut. laboranti (PP)	27,45
5	z toho: ženy celkem	45 559	54 Počet exped. receptů a poukazů	882 831
6	z toho: ženy 15-49 let	21 974	55 Tržby za léčiva a zdrav. prostředky na 1 obyv.	3 219
7	děti (0-14 let)	13 841	56 Lůžka	
8	dorost (15-19 let)	5 644	57 Lůžka celkem	473
9	Index stáří	83,2	58 v tom: nemocnice celkem	406
10	Mrtvě narození	-	59 na 10 tis. ob. k 31.12.	46,1
11	Živě narození	846	60 z toho: privátní nemocnice	96
12	na 1 000 obyvatel	9,6	61 LDN	67
13	Zemřelí do 28 dnů	2	62 léčebny TRN	-
14	na 1 000 živě narozených	2,4	63 psychiatrické léčebny	-
15	Zemřelí do 1 roku	4	64 lázeňské léčebny	-
16	na 1 000 živě narozených	4,7	65 ostatní lůžková zařízení	-
17	Zemřelí celkem	930	66 Lékaři (PP)	
18	na 1 000 obyvatel	10,6	67 Lůžková péče celkem	75,08
19	z toho: novotvary	287	68 v tom: nemocnice	72,69
20	nemoci oběhové	459	69 LDN	2,39
21	poranění a otravy	73	70 léčebny TRN	-
22	Standardizovaná úmrtnost celkem	921,5	71 psychiatrické léčebny	-
23	z toho: muži	1 152,7	72 lázeňské léčebny	-
24	ženy	749,8	73 ostatní lůžková zařízení	-
25	Potraty	461	74 Ambulantní péče celkem	183,84
26	na 1 000 žen fertilního věku (15-49 let)	20,9	75 v tom: amb. části nemocnic	12,97
27	z toho: UPT	324	76 amb. části ost. lůžkových zařízení	-
28	na 1 000 žen fertilního věku	14,7	77 samostatná amb. zařízení celkem	170,87
29	Sňatky	479	78 z toho: PL pro dospělé	40,82
30	na 1 000 obyvatel	5,4	79 PL pro děti a dorost	20,75
31	Rozvody	321	80 PL stomatolog	44,53
32	na 1 000 obyvatel	3,6	81 PL gynekolog	12,75
33 Počty zdravotnických zařízení			82 ost. special.(bezSVLS)	39,08
34	Nemocnice	2	83 SVLS	5,55
35	z toho: privátní	1	84 Ostatní zdravotnická zařízení	3,43
36	Léčebny pro dlouhodobě nemocné	1	85 Evidenční počet pracovníků (PP)	
37	Léčebny TRN	-	86 Pracovníci celkem	1 318,42
38	Psychiatrické léčebny	-	87 v tom: lékaři	262,35
39	Lázeňské léčebny	-	88 farmaceuti	39,88
40	Ostatní lůžková zařízení	-	89 zdrav. prac. s jiným VŠ vzděl.	6,00
41	Samostatná ambulantní zařízení	207	90 jiní odborní pracovníci (VŠ, SŠ vč. dentistů)	17,35
42	Kojenecké ústavy a dětské domovy	-	91 SZP	702,46
43	Dětská centra a stacionáře	1	92 NZP	41,77
44	Stacionáře pro dospělé	-	93 PZP	115,88
45	Zvláštní zdrav. zařízení - ostatní	-	94 pedagogičtí pracovníci	-
46	Léčebny	16	95 THP	65,33
47	Výdejny léků a zdravotnických prostředků	2	96 dělníci a provozní pracovníci	67,40
48	Hygienická služba	1		
49	Ostatní zdravotnická zařízení	-		

Zdravotnictví okresu Jablonec nad Nisou

97 Průměrná měsíční mzda v Kč		135 Nemocnice Jablonec n. Nisou		
98	Celkem	16 227	136 počet lůžek k 31.12.	310
99	z toho: lékaři	25 982	137 počet hospitalizovaných	12 053
100	SZP	15 882	138 prům. obs. lůžka na 1 úvazek lékaře/den	3,5
101 Doplnující ukazatele			139 prům. obs. lůžka na 1 SZP u lůžka/den	1,5
102	Ošetření (vyšetření) v ambulantní péči (bez SVLS)	1 177 442	140 využití lůžek ve dnech	260,7
103	na 1 obyvatele	13,4	141 průměrná ošetrovací doba	6,7
104	Výdaje VZP na 1 standardizovaného pojištěnce	.	142 náklady na 1 ošetrovací den	4 493
105 Zdravotní stav			143 Nemocnice Tanvald, s.r.o.	
106	Pracovní neschopnost	39 063	144 počet lůžek k 31.12.	96
107	prům. počet nemocensky pojištěných	37 277	145 počet hospitalizovaných	2 682
108	hlášené případy - absolutně	35 589	146 prům. obs. lůžka na 1 úvazek lékaře/den	7,7
109	na 100 pojištěnců	95,5	147 prům. obs. lůžka na 1 SZP u lůžka/den	1,8
110	průměrné trvání 1 případu	33,9	148 využití lůžek ve dnech	274,3
111	průměrné % pracovní neschopnosti	8,870	149 průměrná ošetrovací doba	9,8
112	Hlášená onemocnění		150 náklady na 1 ošetrovací den	^
113	jiné infekce způsobené salmonelami (A02)	94		
114	spála (A38)	23		
115	virová encefalitida přen.klíšťaty (A84)	3		
116	plané neštovice (B01)	696		
117	zarděnky (B06)	21		
118	akutní virová hepatitida A (B15)	1		
119	akutní virová hepatitida B (B16)	3		
120	virová hepatitida ostatní (B17-19)	3		
121	epidemický zánět příušnic (B26)	-		
122	infekční mononukleóza (B27)	34		
123	scabies - svrab (B86)	62		
124	bakteriální meningitida (G00)	-		
125	syfilis (A50-53)	10		
126	gonokoková infekce (A54)	13		
127	TBC celkem (A15-19)	11		
128	z toho: dýchacího ústrojí (A15-16)	9		
129	zhoubné novotvary a nov. in situ (C00-97)(D00-09)	518		
130	Počet sebevražd (X60-84)	13		
131	Živě narození s vrozenou vadou	27		
132	Počet hlášených vrozených vad	45		
133	Počet léčených diabetiků k 31.12.	3 630		
134	Počet žen užívajících antikoncepci k 31.12.	7 939		

Zdravotnictví okresu Liberec

1 Demografie		50 Lékárenská péče celkem		
2	Počet obyvatel k 1.7.	158 244	51 Počet obyvatel na 1 lékárnu	5 270
3	z toho: ženy	81 558	52 Farmaceuti (PP)	74,30
4	Počet obyvatel k 31.12.	158 107	53 Farmaceut. laboranti (PP)	64,68
5	z toho: ženy celkem	81 601	54 Počet exped. receptů a poukazů	1 399 978
6	z toho: ženy 15-49 let	38 962	55 Tržby za léčiva a zdrav. prostředky na 1 obyv.	3 185
7	děti (0-14 let)	25 159	56 Lůžka	
8	dorost (15-19 let)	9 830	57 Lůžka celkem	1 726
9	Index stáří	82,6	58 v tom: nemocnice celkem	1 060
10	Mrtvě narození	9	59 na 10 tis. ob. k 31.12.	67,0
11	Živě narození	1 535	60 z toho: privátní nemocnice	144
12	na 1 000 obyvatel	9,7	61 LDN	-
13	Zemřelí do 28 dnů	4	62 léčebny TRN	-
14	na 1 000 živě narozených	2,6	63 psychiatrické léčebny	-
15	Zemřelí do 1 roku	7	64 lázeňské léčebny	602
16	na 1 000 živě narozených	4,6	65 ostatní lůžková zařízení	64
17	Zemřelí celkem	1 675	66 Lékaři (PP)	
18	na 1 000 obyvatel	10,6	67 Lůžková péče celkem	170,31
19	z toho: novotvary	513	68 v tom: nemocnice	162,31
20	nemoci oběhové	831	69 LDN	-
21	poranění a otravy	112	70 léčebny TRN	-
22	Standardizovaná úmrtnost celkem	917,3	71 psychiatrické léčebny	-
23	z toho: muži	1 250,1	72 lázeňské léčebny	8,00
24	ženy	698,0	73 ostatní lůžková zařízení	-
25	Potraty	752	74 Ambulantní péče celkem	388,85
26	na 1 000 žen fertilního věku (15-49 let)	19,2	75 v tom: amb. části nemocnic	96,36
27	z toho: UPT	544	76 amb. části ost. lůžkových zařízení	-
28	na 1 000 žen fertilního věku	13,9	77 samostatná amb. zařízení celkem	292,49
29	Sňatky	967	78 z toho: PL pro dospělé	72,09
30	na 1 000 obyvatel	6,1	79 PL pro děti a dorost	37,65
31	Rozvody	539	80 PL stomatolog	78,57
32	na 1 000 obyvatel	3,4	81 PL gynekolog	14,80
33 Počty zdravotnických zařízení			82 ost. special.(bezSVLS)	63,42
34	Nemocnice	2	83 SVLS	46,14
35	z toho: privátní	1	84 Ostatní zdravotnická zařízení	15,64
36	Léčebny pro dlouhodobě nemocné	-	85 Evidenční počet pracovníků (PP)	
37	Léčebny TRN	-	86 Pracovníci celkem	3 483,75
38	Psychiatrické léčebny	-	87 v tom: lékaři	574,80
39	Lázeňské léčebny	2	88 farmaceuti	77,20
40	Ostatní lůžková zařízení	1	89 zdrav. prac. s jiným VŠ vzděl.	19,25
41	Samostatná ambulantní zařízení	347	90 jiní odborní pracovníci (VŠ, SŠ vč. dentistů)	66,98
42	Kojenecké ústavy a dětské domovy	1	91 SZP	1 667,93
43	Dětská centra a stacionáře	1	92 NZP	132,60
44	Stacionáře pro dospělé	-	93 PZP	233,08
45	Zvláštní zdrav. zařízení - ostatní	5	94 pedagogičtí pracovníci	3,00
46	Léčebny	30	95 THP	203,59
47	Výdejny léků a zdravotnických prostředků	9	96 dělníci a provozní pracovníci	505,32
48	Hygienická služba	1		
49	Ostatní zdravotnická zařízení	-		

Zdravotnictví okresu Liberec

97 Průměrná měsíční mzda v Kč			135 Nemocnice Liberec		
98	Celkem	15 447	136	počet lůžek k 31.12.	916
99	z toho: lékaři	30 308	137	počet hospitalizovaných	26 776
100	SZP	14 934	138	prům. obs. lůžka na 1 úvazek lékaře/den	5,1
101 Doplnující ukazatele			139	prům. obs. lůžka na 1 SZP u lůžka/den	1,6
102	Ošetření (vyšetření) v ambulantní péči (bez SVLS)	2 185 489	140	využití lůžek ve dnech	289,5
103	na 1 obyvatele	13,8	141	průměrná ošetřovací doba	9,9
104	Výdaje VZP na 1 standardizovaného pojištěnce	.	142	náklady na 1 ošetřovací den	2 888
105 Zdravotní stav			143 Nemocnice Frýdlant, s.r.o.		
106	Pracovní neschopnost	69 293	144	počet lůžek k 31.12.	144
107	prům. počet nemocensky pojištěných	66 814	145	počet hospitalizovaných	4 800
108	hlášené případy - absolutně	61 800	146	prům. obs. lůžka na 1 úvazek lékaře/den	4,9
109	na 100 pojištěnců	92,5	147	prům. obs. lůžka na 1 SZP u lůžka/den	1,6
110	průměrné trvání 1 případu	29,7	148	využití lůžek ve dnech	256,3
111	průměrné % pracovní neschopnosti	7,531	149	průměrná ošetřovací doba	7,7
112	Hlášená onemocnění		150	náklady na 1 ošetřovací den	2 336
113	jiné infekce způsobené salmonelami (A02)	217			
114	spála (A38)	43			
115	virová encefalitida přen.klíšťaty (A84)	2			
116	plané neštovice (B01)	845			
117	zarděnky (B06)	74			
118	akutní virová hepatitida A (B15)	2			
119	akutní virová hepatitida B (B16)	4			
120	virová hepatitida ostatní (B17-19)	6			
121	epidemický zánět příušnic (B26)	1			
122	infekční mononukleóza (B27)	97			
123	scabies - svrab (B86)	68			
124	bakteriální meningitida (G00)	1			
125	syfilis (A50-53)	23			
126	gonokoková infekce (A54)	25			
127	TBC celkem (A15-19)	17			
128	z toho: dýchacího ústrojí (A15-16)	17			
129	zhoubné novotvary a nov. in situ (C00-97)(D00-09)	907			
130	Počet sebevražd (X60-84)	32			
131	Živě narození s vrozenou vadou	21			
132	Počet hlášených vrozených vad	28			
133	Počet léčených diabetiků k 31.12.	9 358			
134	Počet žen užívajících antikoncepci k 31.12.	18 239			

Zdravotnictví okresu Semily

1 Demografie		50 Lékárenská péče celkem		
2	Počet obyvatel k 1.7.	75 218	51 Počet obyvatel na 1 lékárnu	5 011
3	z toho: ženy	38 428	52 Farmaceuti (PP)	35,89
4	Počet obyvatel k 31.12.	75 165	53 Farmaceut. laboranti (PP)	25,98
5	z toho: ženy celkem	38 374	54 Počet exped. receptů a poukazů	719 846
6	z toho: ženy 15-49 let	18 184	55 Tržby za léčiva a zdrav. prostředky na 1 obyv.	3 384
7	děti (0-14 let)	12 117	56 Lůžka	
8	dorost (15-19 let)	4 917	57 Lůžka celkem	677
9	Index stáří	93,3	58 v tom: nemocnice celkem	526
10	Mrtvě narození	2	59 na 10 tis. ob. k 31.12.	70,0
11	Živě narození	673	60 z toho: privátní nemocnice	-
12	na 1 000 obyvatel	8,9	61 LDN	59
13	Zemřelí do 28 dnů	2	62 léčebny TRN	-
14	na 1 000 živě narozených	3,0	63 psychiatrické léčebny	-
15	Zemřelí do 1 roku	3	64 lázeňské léčebny	-
16	na 1 000 živě narozených	4,5	65 ostatní lůžková zařízení	92
17	Zemřelí celkem	827	66 Lékaři (PP)	
18	na 1 000 obyvatel	11,0	67 Lůžková péče celkem	75,87
19	z toho: novotvary	202	68 v tom: nemocnice	68,78
20	nemoci oběhové	457	69 LDN	1,50
21	poranění a otravy	64	70 léčebny TRN	-
22	Standardizovaná úmrtnost celkem	855,6	71 psychiatrické léčebny	-
23	z toho: muži	1 109,8	72 lázeňské léčebny	-
24	ženy	661,7	73 ostatní lůžková zařízení	5,59
25	Potraty	277	74 Ambulantní péče celkem	183,73
26	na 1 000 žen fertilního věku (15-49 let)	15,2	75 v tom: amb. části nemocnic	50,71
27	z toho: UPT	160	76 amb. části ost. lůžkových zařízení	1,75
28	na 1 000 žen fertilního věku	8,8	77 samostatná amb. zařízení celkem	131,27
29	Sňatky	361	78 z toho: PL pro dospělé	32,05
30	na 1 000 obyvatel	4,8	79 PL pro děti a dorost	16,50
31	Rozvody	182	80 PL stomatolog	42,80
32	na 1 000 obyvatel	2,4	81 PL gynekolog	5,20
33 Počty zdravotnických zařízení			82 ost. special.(bezSVLS)	28,61
34	Nemocnice	3	83 SVLS	18,86
35	z toho: privátní	-	84 Ostatní zdravotnická zařízení	3,30
36	Léčebny pro dlouhodobě nemocné	1	85 Evidenční počet pracovníků (PP)	
37	Léčebny TRN	-	86 Pracovníci celkem	1 551,27
38	Psychiatrické léčebny	-	87 v tom: lékaři	262,90
39	Lázeňské léčebny	-	88 farmaceuti	37,75
40	Ostatní lůžková zařízení	2	89 zdrav. prac. s jiným VŠ vzděl.	6,65
41	Samostatná ambulantní zařízení	177	90 jiní odborní pracovníci (VŠ, SŠ vč. dentistů)	12,55
42	Kojenecké ústavy a dětské domovy	-	91 SZP	793,85
43	Dětská centra a stacionáře	4	92 NZP	38,56
44	Stacionáře pro dospělé	-	93 PZP	83,16
45	Zvláštní zdrav. zařízení - ostatní	5	94 pedagogičtí pracovníci	-
46	Léčebny	15	95 THP	95,79
47	Výdejny léků a zdravotnických prostředků	3	96 dělníci a provozní pracovníci	220,06
48	Hygienická služba	1		
49	Ostatní zdravotnická zařízení	-		

Zdravotnictví okresu Semily

97 Průměrná měsíční mzda v Kč		135 Masarykova městská nemocnice Jilemnice		
98	Celkem	16 086	136 počet lůžek k 31.12.	205
99	z toho: lékaři	32 349	137 počet hospitalizovaných	6 473
100	SZP	15 404	138 prům. obs. lůžka na 1 úvazek lékaře/den	4,3
101 Doplnující ukazatele			139 prům. obs. lůžka na 1 SZP u lůžka/den	1,3
102	Ošetření (vyšetření) v ambulantní péči (bez SVLS)	1 106 746	140 využití lůžek ve dnech	214,3
103	na 1 obyvatele	14,7	141 průměrná ošetřovací doba	6,8
104	Výdaje VZP na 1 standardizovaného pojištěnce	.	142 náklady na 1 ošetřovací den	3 143
105 Zdravotní stav			143 Městská nemocnice Turnov	
106	Pracovní neschopnost	26 626	144 počet lůžek k 31.12.	180
107	prům. počet nemocensky pojištěných	29 388	145 počet hospitalizovaných	7 083
108	hlášené případy - absolutně	23 305	146 prům. obs. lůžka na 1 úvazek lékaře/den	6,7
109	na 100 pojištěnců	79,3	147 prům. obs. lůžka na 1 SZP u lůžka/den	1,4
110	průměrné trvání 1 případu	32,1	148 využití lůžek ve dnech	305,3
111	průměrné % pracovní neschopnosti	6,979	149 průměrná ošetřovací doba	7,8
112	Hlášená onemocnění		150 náklady na 1 ošetřovací den	2 281
113	jiné infekce způsobené salmonelami		151 NsP Semily	
	(A02)	170	152 počet lůžek k 31.12.	141
114	spála (A38)	25	153 počet hospitalizovaných	5 430
115	virová encefalitida přen.klíšťaty (A84)	-	154 prům. obs. lůžka na 1 úvazek lékaře/den	5,5
116	plané neštovice (B01)	348	155 prům. obs. lůžka na 1 SZP u lůžka/den	1,7
117	zarděnky (B06)	12	156 využití lůžek ve dnech	257,1
118	akutní virová hepatitida A (B15)	2	157 průměrná ošetřovací doba	6,7
119	akutní virová hepatitida B (B16)	1	158 náklady na 1 ošetřovací den	^
120	virová hepatitida ostatní (B17-19)	2		
121	epidemický zánět příušnic (B26)	1		
122	infekční mononukleóza (B27)	24		
123	scabies - svrab (B86)	48		
124	bakteriální meningitida (G00)	-		
125	syfilis (A50-53)	10		
126	gonokoková infekce (A54)	3		
127	TBC celkem (A15-19)	3		
128	z toho: dýchacího ústrojí (A15-16)	1		
129	zhoubné novotvary a nov. in situ (C00-97)(D00-09)	441		
130	Počet sebevražd (X60-84)	23		
131	Živě narození s vrozenou vadou	21		
132	Počet hlášených vrozených vad	37		
133	Počet léčených diabetiků k 31.12.	5 227		
134	Počet žen užívajících antikoncepci k 31.12.	6 415		

Financování zdravotnictví v ČR v roce 2002 ^{*)}

Celkové výdaje na zdravotnictví ČR	168 520 mil. Kč
veřejné výdaje	154 066 mil. Kč
soukromé výdaje	14 454 mil. Kč
Celkové výdaje na 1 obyvatele (střední stav obyvatel 10 200 774)	16 520 Kč
Veřejné výdaje na 1 obyvatele	15 103 Kč
Soukromé výdaje na 1 obyvatele	1 417 Kč
Podíl celkových výdajů na HDP v %	7,41
Podíl veřejných výdajů na HDP v %	6,77
Celkové veřejné výdaje na zdravotnictví ČR	154 066 mil. Kč
ze státního rozpočtu (kapitola 335 a územních rozpočtů)	16 579 mil. Kč
z toho: neinvestiční	8 760 mil. Kč
výdaje zdravotních pojišťoven	137 487 mil. Kč
z toho: na zdravotní péči	132 533 mil. Kč
Průměrný počet pojištěnců zdravotních pojišťoven	10 333 493
Objem distribuovaných léčivých přípravků v ČR	48 032 mil. Kč
z toho na 1 obyvatele	4 709 Kč
Počet lékáren a výdejen v ČR	2 188
počet obyvatel na 1 lékárně resp. výdejnu	4 663

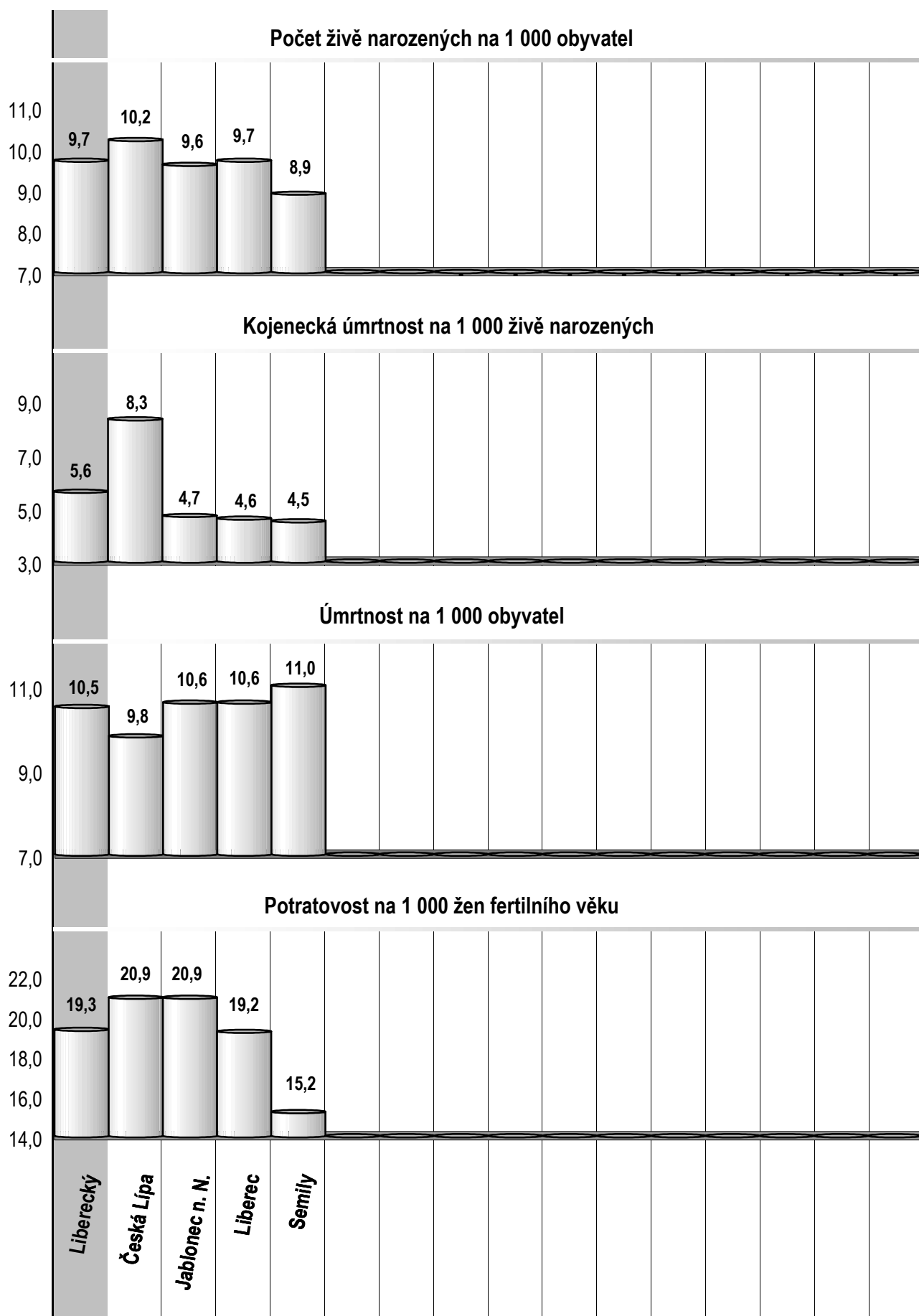
^{*)} Předběžné údaje

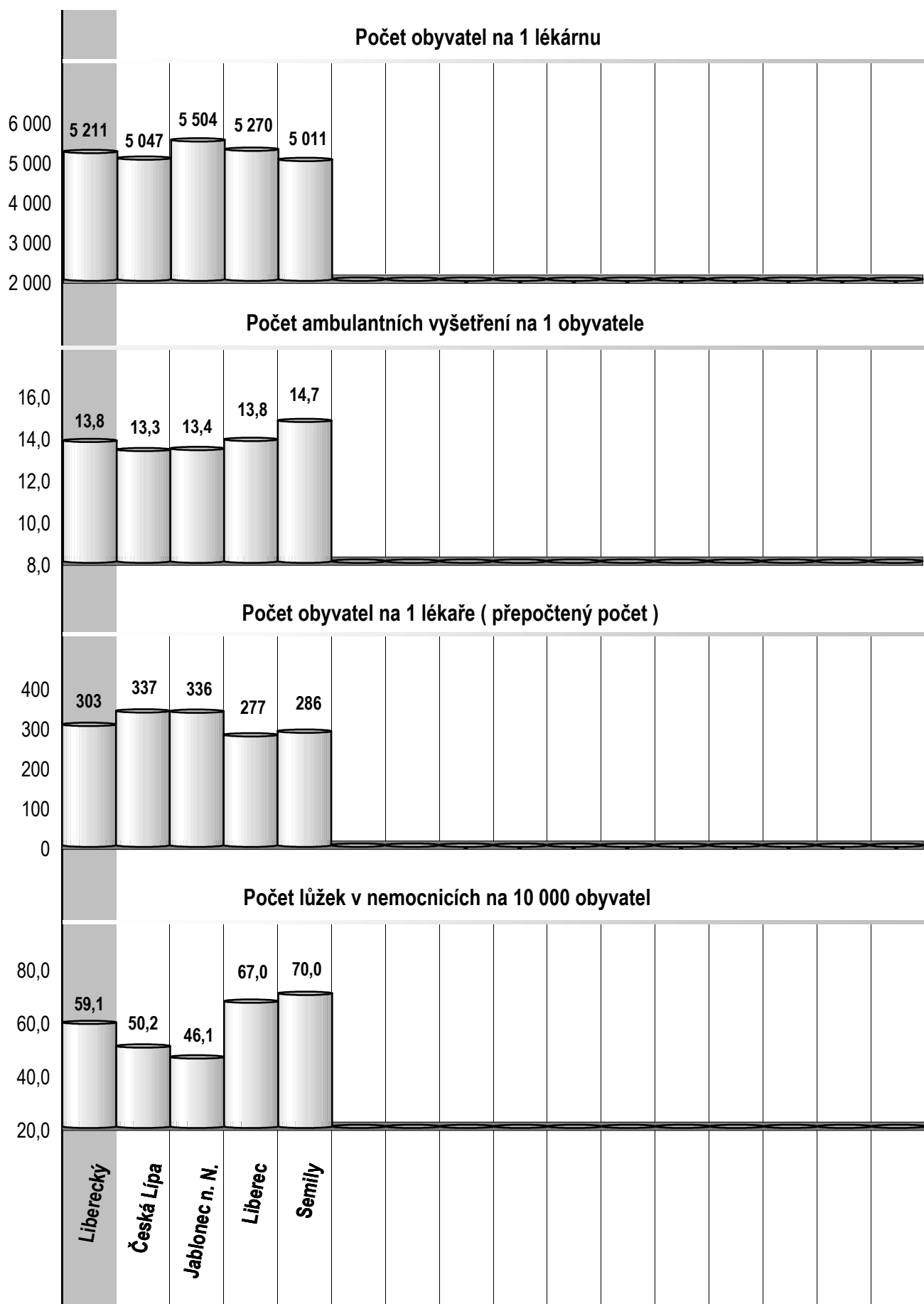
Zdroj dat: Český statistický úřad, Ministerstvo zdravotnictví, Státní ústav pro kontrolu léčiv,
Ústav zdravotnických informací a statistiky ČR

Smluvní pracovníci podle kategorií

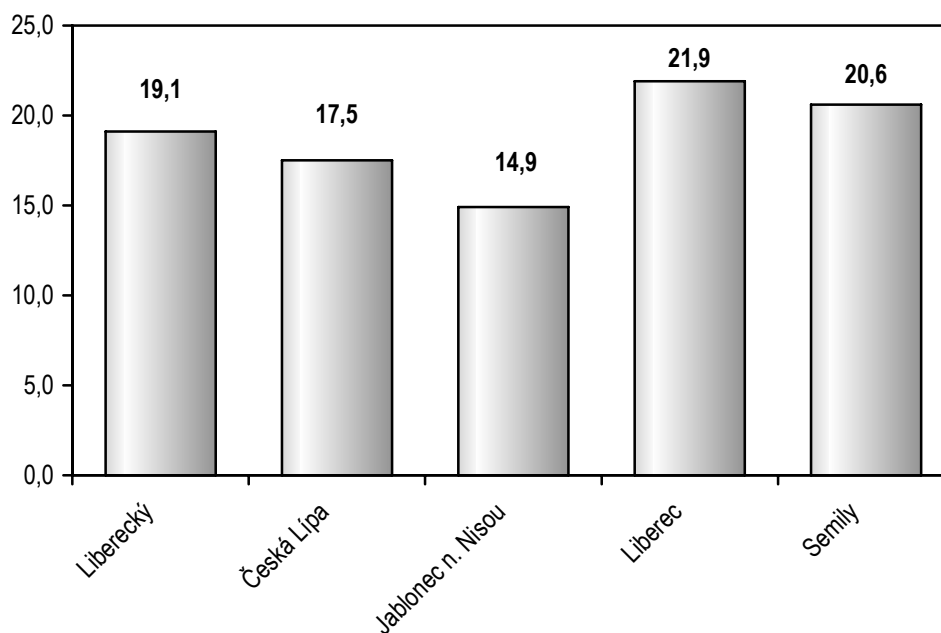
Území	Pracovníci (přepočtený počet)							celkem
	lékaři	farmaceuti	jiní odborní pracovníci ¹⁾	střední zdravotničtí pracovníci	nižší zdravotničtí pracovníci	pomocní zdravotničtí pracovníci	ostatní	
Liberecký kraj	72,32	2,74	5,10	69,76	2,55	2,80	31,19	186,46
Česká Lípa	15,46	1,00	0,08	11,38	0,17	-	6,02	34,11
Jablonec nad N.	8,85	0,50	2,12	10,60	0,75	0,58	9,66	33,06
Liberec	31,56	1,10	1,00	33,30	1,00	1,23	8,36	77,55
Semily	16,45	0,14	1,90	14,48	0,63	0,99	7,15	41,74

¹⁾ Tj. zdravotničtí pracovníci s jiným VŠ vzděláním, jiní odborní pracovníci ve zdravotnictví s VŠ nebo SŠ vzděláním a dentisté (bez VŠ vzdělání)

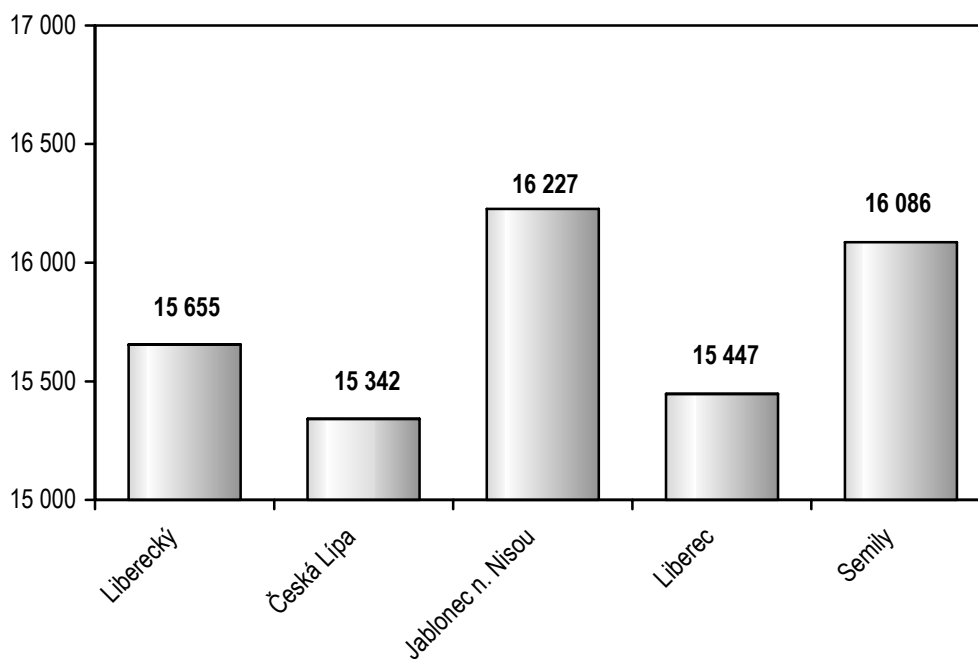




Evidenční počet pracovníků ve zdravotnictví na 1 000 obyvatel

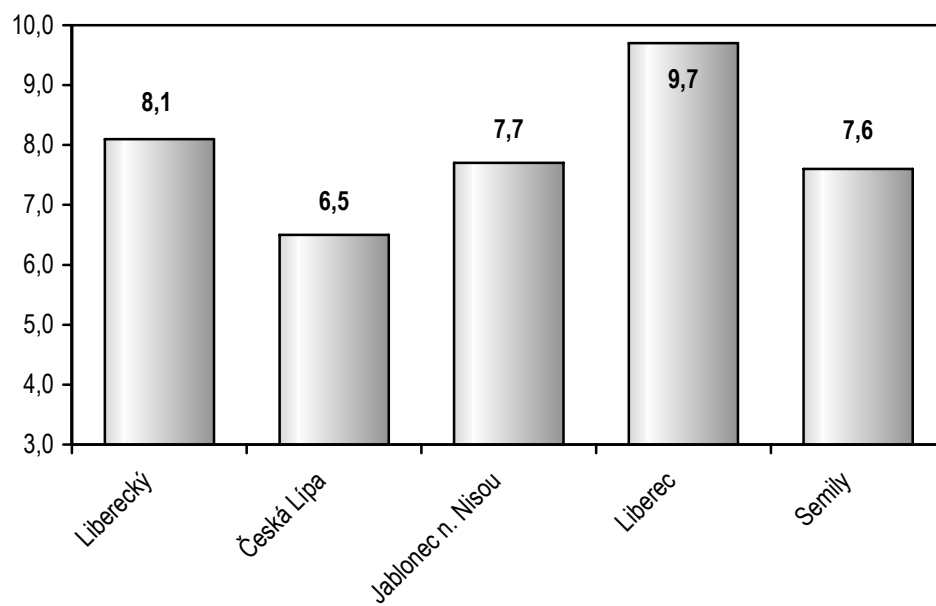


Průměrná měsíční mzda ve zdravotnictví (v Kč *)



*) Organizační složky státu a příspěvkové organizace odměňující podle zákona č. 143/1992 Sb., ve znění pozdějších předpisů

Průměrná ošetrovací doba v nemocnicích (ve dnech)



Zkratky

LDN	léčebna pro dlouhodobě nemocné
LSPP	lékařská služba první pomoci
NZP	nižší zdravotničtí pracovníci
PL	praktický lékař
PP	přepočtený počet
PZP	pomocní zdravotničtí pracovníci
SVLS	společné vyšetřovací a léčebné složky
SZP	střední zdravotničtí pracovníci
THP	technicko - hospodářští pracovníci
TBC	tuberkulóza
TRN	TBC + respirační nemoci
UPT	umělé přerušování těhotenství
VZP	Všeobecná zdravotní pojišťovna

Definice pojmů

Index stáří: - počet osob ve věku 65-ti let a více na 100 osob ve věku 0-14 let (k 31.12.)

Úmrtnost:

Standardizovaná - úmrtnost teoretické evropské populace („evropského standardu“) vypočtená z jednotlivých specifických úmrtností konkrétní populace

Kojenecká - počet zemřelých do 1 roku věku na 1 000 živě narozených

Novorozenecká - počet zemřelých do 28 dnů věku na 1 000 živě narozených.

Průměrné procento pracovní neschopnosti - podíl kalendářních dnů pracovní neschopnosti na celkovém kalendářním fondu ve sledovaném období.

Přepočtený počet pracovníků - součet úvazků jednotlivých pracovníků zdravotnických zařízení, přepočtený podle délky plné týdenní pracovní doby, stanovené pro dané zařízení či pracoviště. Obvyklá délka pracovní doby je 40 hodin týdně, dále to může být 39,5 hodin (pracoviště TRN), nebo 38,75 hodin (2-směnný provoz), 37,5 hodin (3-směnný nebo nepřetržitý provoz), 33,5 hodin (zdravotní důvody) a nebo 30 hodin (mladiství).

Evidenční počet pracovníků - počet pracovníků všech kategorií, stálých i dočasných, daného zařízení či pracoviště, kteří jsou k němu v pracovním, služebním či členském poměru (mají pracovní smlouvu) a vykonávají činnost.

Smluvní pracovníci - jsou pracovníci, kteří pracují v daném zdravotnickém zařízení a nepatří do evidenčního počtu zaměstnanců, tzn., že pracují buď:

- na dohody o pracích konaných mimo pracovní poměr,
- podle § 38 odst. 4 Zákoníku práce - dočasně přidělení k výkonu práce do jiné organizace (např. stáže),
- na smlouvu o dílo (dle občanského nebo obchodního zákoníku),
- jako spolupracující rodinný příslušník.

Využití lůžek ve dnech (maximální lůžkové kapacity)

= ošetrovací dny / průměrný počet lůžek.

ZDRAVOTNICTVÍ LIBERECKÉHO KRAJE 2002

