

Zdravotnictví
Moravskoslezského kraje 2001

Vydal Ústav zdravotnických informací a statistiky České republiky
© ÚZIS ČR, 2002
ISBN: 80-7280-110-4

Obsah:

Úvod	3
Počty lůžek v nemocnicích k 31.12.2001 - Moravskoslezský kraj.....	5
Počty lůžek v odborných léč. ústavech k 31.12.2001 - Moravskoslezský kraj	6
Poznámky	7

Tabulková část

Zdravotnictví Moravskoslezského kraje	8
Zdravotnictví okresu Bruntál	10
Zdravotnictví okresu Frýdek - Místek.....	12
Zdravotnictví okresu Karviná	14
Zdravotnictví okresu Nový Jičín	16
Zdravotnictví okresu Opava	18
Zdravotnictví okresu Ostrava - město	20
Financování zdravotnictví v ČR v roce 2001.....	22

Grafická část

Živě narození na 1 000 obyvatel.....	23
Kojenecká úmrtnost na 1 000 živě narozených	23
Zemřelí celkem na 1 000 obyvatel	23
Potraty na 1 000 žen fertilního věku	23
Počet obyvatel na 1 lékárnu.....	24
Počet ošetření na 1 obyvatele	24
Počet obyvatel na 1 lékaře (přepočtený počet).....	24
Počet lůžek v nemocnicích na 10 000 obyvatel	24
Evidenční počet pracovníků ve zdravotnictví (přepočtený počet) na 10 000 obyvatel	25
Průměrná měsíční mzda celkem (za organizace odměňované dle zákona 143/92 Sb.).....	25
Průměrná ošetrovací doba v nemocnicích.....	26
Zkratky, definice pojmů	27

Úvod

Regionální odbor ÚZIS ČR severní Moravy vydává od roku 1997 přehled základních údajů o zdravotnictví jednotlivých okresů.

Organizace řízené Ministerstvem zdravotnictví jsou zahrnuty do příslušných okresů podle sídla zdravotnických zařízení.

Touto publikací chceme doplnit Zdravotnickou ročenku Moravskoslezského kraje a vytvořit ucelený soubor informací o stavu a vývoji zdravotnických zařízení, o lůžkovém fondu a jeho využití, o zdravotním stavu obyvatel a vybraných demografických údajích za oblast Moravskoslezského kraje. Údaje o síti zdravotnických zařízení, pracovnících a mzdách jsou za všechny rezorty, do roku 2000 byly publikovány pouze za rezort zdravotnictví.

Pokud není uvedeno jinak, prezentované údaje se týkají roku 2001 a jsou napočteny na obyvatelstvo k 1.7. Údaje týkající se zdravotnických zařízení a pracovníků jsou uváděny k 31.12.

Zpracoval ÚZIS ČR
pracoviště pro Moravskoslezský kraj
RO severní Moravy
17. listopadu 1790, 708 52 Ostrava-Poruba
tel: 069/6913523
e-mail: kozlikova@uzis.cz
http: // www.uzis.cz

V publikaci jsou uvedeny Poměrné náklady na 1 ošetřovací den. Jde o údaj, který využívá data z ročního statistického výkazu E(MZ)6-12 (dále jen 612) o ekonomice zdravotnického zařízení (dále ZZ), které vede podvojný účetnictví a jeho Přílohy č. 1.

Poměrné náklady na 1 ošetřovací den jsou vypočítány podle následujícího vzorce:

Poměrné náklady na 1 ošetřovací den = $L \cdot \{1 + (D + J + N) / (L + A)\} / T$, kde:

- L = náklady na lůžkovou zdravotní péči (viz výkaz E612, ř. 30, sl. 2)
- D = náklady na zdravotní dopravu (viz výkaz E612, ř. 30, sl. 4)
- J = náklady na jinou zdravotní péči (viz výkaz E612, ř. 30, sl. 5)
- N = náklady na výkony nezdravotní (viz výkaz E612, ř. 30, sl. 6)
- A = náklady na ambulantní péči (viz výkaz E612, ř. 30, sl. 3)
- T = počet ošetřovacích dnů (viz výkaz E612, Příloha 1, ř. 33, sl. 1))

Tato metoda není zcela exaktní z hlediska ekonomů, ale poskytuje orientační hodnotu nákladů na jeden ošetřovací den, která v sobě zahrnuje podíly z nákladů, které není možné vyčlenit specificky pro lůžkovou část.

Počty lůžek v nemocnicích k 31.12.2001 - Moravskoslezský kraj

<i>Nemocnice a. s. Bruntál: 180:</i>	interní 55, dětské 35, ženské 25, chirurgické 40, ARO 5, rehabilitační 20
<i>Nemocnice Krnov:</i>	Zveřejnění údajů nebylo nemocnicí povoleno
<i>Nemocnice s. r. o. Rýmařov: 128:</i>	interní 35, dětské 8, gynekologie 22, chirurgie 33, následné péče 30
<hr/>	
<i>Nemocnice Frýdek-Místek: 501:</i>	interní 99, TRN 31, nervové 30, dětské 61, ženské 51, chirurgické 102, ARO 9, ortopedické 26, urologické 27, ORL 18, oční 15, následné péče 32
<i>Nemocnice Třinec 435:</i>	interní 88, infekční 28, nervové 36, psychiatrické 45, dětské 48, ženské 33, chirurgické 59, plastické chirurgie 13, ARO 6, ortopedické 22, ORL 9, kožní 13, rehabilitační 21, následné péče 14
<i>Nem. Podlesí s. r. o. Třinec: 153</i>	kardiologické 65, chirurgické 42, kardiochirurgické 36 ARO 10
<hr/>	
<i>Nemocnice Karviná-Ráj 829:</i>	interní 132, TRN 60, nervové 60, dětské 81, ženské 54, chirurgické 155, ARO 10, ortopedické 64, ORL 25, oční 30, kožní 27, rehabilitační 52, následné péče 79
<i>Karvinská hornic. nem. a. s.: Karviná Nové Město 113:</i>	interní 48, nervové 40, rehabilitační 25
<i>Nemocnice Bohumín 233:</i>	interní 55, dětské 32, ženské 37, chirurgické 49, následná péče 60
<i>Nemocnice Český Těšín 146:</i>	interní 71, ženské 36, chirurgické 39
<i>Nemocnice Havířov-město 516:</i>	interní 103, geriatrické 26, infekční 53, nervové 27, psychiatrické 21, dětské 74, ženské 70, chirurgické 85, ARO 6, urologické 26, rehabilitační 25
<hr/>	
<i>Nemocnice Nový Jičín: 403:</i>	interní 70, TRN 26, nervové 36, dětské 44, ženské 47, chirurgické 76, ARO 6, ortopedické 30, urologické 26, ORL 24, oční 18,
<i>Nemocnice Bílovec 190:</i>	interní 50, dětské 21, ženské 39, chirurgické 30, následné péče 50
<i>Městská nemocnice Odry 38:</i>	interní 38
<hr/>	
<i>St. slezská nem. Opava 621:</i>	interní 140, infekční 50, TRN 40, nervové 44, dětské 65, ženské 67, chirurgické 103, ARO 5, ortopedické 25, urologické 25, ORL 20, oční 19, kožní 18
<i>Státní nemocnice Vítkov 72:</i>	interní 40, chirurgické 32
<hr/>	

Fakult. nem. s polikl. Ostrava 1 367: interní 108, infekční 71, TRN 58, nervové 100, psychiatrie 10, nemoci z povolání 24, dětské 77, ženské 103, chirurgické 102, neurochirurgické 72, plastické chirurgie 24, kardiochirurgické 37, traumatologické 36, ARO 11, ortopedické 30, urologické 30, ORL 36, oční 27, stomatologické 27, kožní 30, radioterapeutické 249, rehabilitační 25, nukleární medicíny 20, léčba popálenin 30, dětské oční 30

Měst. nem. Ostrava-Fifejdy 855: interní 298, nervové 46, psychiatrické 4, dětské 113, ženské 64, chirurgické 106, neurochirurgické 26, ARO 5, ortopedické 60, urologické 27, ORL 30, oční 22, kožní 30, rehabilitační 24

Nem. Ostrava-Jih s.r.o.: 106: interní 71, chirurgické 35

*Vítkovická nemocnice
blahoslavené Marie Antoníny: 475* interní 85, TRN 48, nervové 39, dětské 63, ženské 64, chirurgické 96, ARO 6, urologické 28, ORL 23, oční 23

Počty lůžek v odborných léčebných ústavech k 31.12.2001 - Moravskoslezský kraj

Bruntál	Léčebny pro dlouhodobě nemocné	^
	Léčebny TRN	^
	Ostatní odborné léčebné ústavy	128
Frýdek-Místek	Léčebna pro dlouhodobě nemocné	106
	Léčebny TRN	150
	Ostatní odborné léčebné ústavy	150
	Ostatní dětské OLÚ	62
Karviná	Léčebna pro dlouhodobě nemocné	210
Nový Jičín	Léčebna pro dlouhodobě nemocné	60
Opava	Léčebna pro dlouhodobě nemocné	248
	Psychiatrická léčebna	1015
	Rehabilitační ústav	373
Ostrava	Léčebna pro dlouhodobě nemocné	190

Poznámky

Ženy 15-49 let, děti 0-14 let, dorost 15-19 let, index stáří (řádek 6, 7, 8, 9)
= údaje k 31.12.2000

Tržby za léčiva a PZT na 1 obyvatele (řádek 55)
= za recepty a poukazy vč. doplatků, volný prodej

Ošetření (vyšetření) v ambulantní péči (bez SVLS),
Ošetření (vyšetření) v ambulantní péči (bez SVLS) na 1 obyvatele
(řádek 102, 103)
= včetně vyšetření LSPP

Syfilis, Gonokoková infekce (řádek 125, 126)
= údaj bez cizinců a bezdomovců

TBC celkem (řádek 127)
**= TBC nově zjištěná + recidivy, bakteriologicky ověřená i neověřená;
údaj za kraj včetně cizinců a bezdomovců**

Zhoubné novotvary a novotvary in situ (řádek 129)
**= předběžné údaje za rok 2000;
údaj za kraj včetně bezdomovců**

Živě narození s vrozenou vadou, Počet hlášených vrozených vad (řádek 131, 132)
**= živě narození s vrozenou vadou (resp. počet hlášených vrozených vad)
zjištěnou do 1 roku života**

Počet žen užívajících antikoncepci k 31.12. (řádek 134)
= počet žen užívajících antikoncepci hormonální i nitroděložní

Značky v tabulkách

Ležatá čárka (-)	v tabulce na místě čísla značí, že se jev nevyskytoval
Nula (0; 0,0; 0,00)	znamená, že se jev vyskytl, ale hodnota vypočteného ukazatele je menší než polovina jednotky použité v tabulce
Tečka (.)	na místě čísla značí, že údaj není k dispozici nebo je nespolehlivý
Ležatý křížek (x)	značí, že zápis není možný z logických důvodů
Stříška (^)	ke zveřejnění údajů nebyl dán souhlas

Zdravotnictví - Moravskoslezský kraj

1 Demografie		50 Lékárenská péče celkem		
2	Počet obyvatel k 1.7.	1 276 266	51 Počet obyvatel na 1 lékárnou	6 400
3	z toho : ženy	652 048	52 Farmaceuti (PP)	561,12
4	Počet obyvatel k 31.12.	1 273 575	53 Farmaceut. laboranti (PP)	495,78
5	z toho: ženy celkem	650 847	54 Počet exped. receptů a poukazů	11 733 004
6	ženy 15-49 let	326 743	55 Tržby za léčiva a PZT na 1 obyvatele	3 256
7	děti (0-14 let)	219 337	56 Lůžka	
8	dorost (15-19 let)	87 627	57 Lůžka celkem	12 708
9	Index stáří	71,8	58 v tom: nemocnice celkem	7 792
10	Mrtvě narození	43	59 na 10 tis. ob. k 31.12.	61,2
11	Živě narození	11 332	60 z toho: privátní nemocnice	2 427
12	na 1 000 obyvatel	8,9	61 LDN	988
13	Zemřelí do 28 dnů	32	62 léčebny TRN	355
14	na 1 000 živě narozených	2,8	63 psychiatrické léčebny	1 015
15	Zemřelí do 1 roku	55	64 lázeňské léčebny	1 820
16	na 1 000 živě narozených	4,9	65 ostatní lůžková zařízení	738
17	Zemřelí celkem	13 029	66 Lékaři (PP)	
18	na 1 000 obyvatel	10,2	67 Lůžková péče celkem	1 140,39
19	z toho: novotvary	3 435	68 v tom: nemocnice	996,40
20	nemoci oběhové	6 800	69 LDN	27,68
21	poranění a otravy	806	70 léčebny TRN	12,72
22	Standardizovaná úmrtnost celkem	952,0	71 psychiatrické léčebny	49,58
23	z toho: muži	1 262,3	72 lázeňské léčebny	26,00
24	ženy	720,4	73 ostatní lůžková zařízení	28,01
25	Potraty	5 417	74 Ambulantní péče celkem	3 072,18
26	na 1 000 žen fertilního věku (15-49 let)	16,6	75 v tom: amb. části nemocnic	767,35
27	z toho: UPT	3 661	76 amb. části ost. lůžkových zařízení	9,65
28	na 1 000 žen fertilního věku	11,2	77 samostatná amb. zařízení celkem	2 295,18
29	Sňatky	6 072	78 z toho: PL pro dospělé	543,01
30	na 1 000 obyvatel	4,8	79 PL pro děti a dorost	247,76
31	Rozvody	4 163	80 PL stomatolog	671,10
32	na 1 000 obyvatel	3,3	81 PL gynekolog	126,12
33 Počty zdravotnických zařízení			82 ost. special. (bez SVLS)	511,89
34	Nemocnice	20	83 SVLS	292,11
35	z toho: privátní	6	84 Ostatní zdravotnická zařízení	111,41
36	Léčebny pro dlouhodobě nemocné	11	85 Evidenční počet pracovníků (PP)	
37	Léčebny TRN	4	86 Pracovníci celkem	28 098,21
38	Psychiatrické léčebny	1	87 v tom: lékaři	4 323,98
39	Lázeňské léčebny	3	88 farmaceuti	564,47
40	Ostatní lůžková zařízení	6	89 zdrav. prac. s jiným VŠ vzděl.	44,09
41	Samostatná ambulantní zařízení	2 605	90 jiní odborní pracovníci (VŠ, SŠ vč. dentistů)	630,96
42	Kojenecké ústavy a dětské domovy	5	91 SZP	12 914,37
43	Dětská centra a stacionáře	7	92 NZP	1 193,11
44	Stacionáře pro dospělé	4	93 PZP	2 006,88
45	Zvláštní zdrav. zařízení - ostatní	32	94 pedagogičtí pracovníci	0,89
46	Lékařny	199	95 THP	1 822,46
47	Výdejny léků a PZT	19	96 dělníci a provozní pracovníci	4 597,00
48	Hygienická služba	6		
49	Ostatní zdravotnická zařízení	3		

Zdravotnictví - Moravskoslezský kraj

97 Průměrná měsíční mzda v Kč			135 Nemocnice Moravskoslezského kraje		
98	Celkem	14 129	136	počet lůžek k 31.12.	7 792
99	z toho: lékaři	29 520	137	počet hospitalizovaných	243 838
100	SZP	13 835	138	prům. obs. lůžka na 1 úvazek lékaře/den	5,5
101 Doplnující ukazatele			139	prům. obs. lůžka na 1 SZP u lůžka/den	1,5
102	Ošetření (vyšetření) v ambulanci péči (bez SVLS)	18 037 455	140	využití lůžek ve dnech	255,7
103	na 1 obyvatele	14,1	141	průměrná ošetrovací doba	8,2
104	Výdaje VZP na 1 standardizovaného pojištěnce	.	142	náklady na 1 ošetrovací den	2 215
105 Zdravotní stav					
106	Pracovní neschopnost				
107	prům. počet nemocensky pojištěných	493 823			
108	hlášené případy - absolutně	426 402			
109	na 100 pojištěnců	86,3			
110	průměrné trvání 1 případu	32,7			
111	průměrné % pracovní neschopnosti	7,861			
112	Hlášená onemocnění				
113	jiné infekce způsobené salmonelami (A02)	4 286			
114	spála (A38)	244			
115	virová encefalitida přen.klíšťaty (A84)	36			
116	plané neštovice (B01)	4 904			
117	zarděnky (B06)	39			
118	akutní virová hepatitida A (B15)	13			
119	akutní virová hepatitida B (B16)	35			
120	virová hepatitida ostatní (B17-19)	100			
121	epidemický zánět příušnic (B26)	9			
122	infekční mononukleóza (B27)	338			
123	scabies - svrab (B86)	1 354			
124	bakteriální meningitida (G00)	38			
125	syfilis (A50-53)	531			
126	gonokoková infekce (A54)	99			
127	TBC celkem (A15-19)	262			
128	z toho: dýchacího ústrojí (A15-16)	228			
129	zhoubné novotvary a nov. in situ (C00-97)(D00-09)	7 212			
130	Počet sebevražd (X60-84)	216			
131	Živě narození s vrozenou vadou	359			
132	Počet hlášených vrozených vad	496			
133	Počet léčených diabetiků k 31.12.	81 635			
134	Počet žen užívajících antikoncepci k 31.12.	129 055			

Zdravotnictví okresu Bruntál

1 Demografie		50 Lékárenská péče celkem		
2	Počet obyvatel k 1.7.	105 714	51 Počet obyvatel na 1 lékárnu	7 032
3	z toho : ženy	53 584	52 Farmaceuti (PP)	31,31
4	Počet obyvatel k 31.12.	105 486	53 Farmaceut. laboranti (PP)	30,82
5	z toho: ženy celkem	53 469	54 Počet exped. receptů a poukazů	810 578
6	ženy 15-49 let	27 356	55 Tržby za léčiva a PZT na 1 obyvatele	2 407
7	děti (0-14 let)	19 033	56 Lůžka	
8	dorost (15-19 let)	7 542	57 Lůžka celkem	1 686
9	Index stáří	61,9	58 v tom: nemocnice celkem	739
10	Mrtvě narození	8	59 na 10 tis. ob. k 31.12.	70,1
11	Živě narození	963	60 z toho: privátní nemocnice	308
12	na 1 000 obyvatel	9,1	61 LDN	174
13	Zemřelí do 28 dnů	4	62 léčebny TRN	205
14	na 1 000 živě narozených	4,2	63 psychiatrické léčebny	-
15	Zemřelí do 1 roku	7	64 lázeňské léčebny	440
16	na 1 000 živě narozených	7,3	65 ostatní lůžková zařízení	128
17	Zemřelí celkem	978	66 Lékaři (PP)	
18	na 1 000 obyvatel	9,3	67 Lůžková péče celkem	101,00
19	z toho: novotvary	246	68 v tom: nemocnice	79,52
20	nemoci oběhové	493	69 LDN	2,00
21	poranění a otravy	78	70 léčebny TRN	8,00
22	Standardizovaná úmrtnost celkem	954,6	71 psychiatrické léčebny	-
23	z toho: muži	1 279,7	72 lázeňské léčebny	5,00
24	ženy	708,8	73 ostatní lůžková zařízení	6,48
25	Potraty	526	74 Ambulantní péče celkem	242,90
26	na 1 000 žen fertilního věku (15-49 let)	19,2	75 v tom: amb. části nemocnic	66,28
27	z toho: UPT	388	76 amb. části ost. lůžkových zařízení	0,80
28	na 1 000 žen fertilního věku	14,2	77 samostatná amb. zařízení celkem	175,82
29	Sňatky	459	78 z toho: PL pro dospělé	43,50
30	na 1 000 obyvatel	4,4	79 PL pro děti a dorost	21,80
31	Rozvody	302	80 PL stomatolog	54,00
32	na 1 000 obyvatel	2,9	81 PL gynekolog	9,76
33 Počty zdravotnických zařízení			82 ost. special. (bez SVLS)	43,06
34	Nemocnice	3	83 SVLS	22,55
35	z toho: privátní	2	84 Ostatní zdravotnická zařízení	9,13
36	Léčebny pro dlouhodobě nemocné	3	85 Evidenční počet pracovníků (PP)	
37	Léčebny TRN	2	86 Pracovníci celkem	2 517,09
38	Psychiatrické léčebny	-	87 v tom: lékaři	353,03
39	Lázeňské léčebny	1	88 farmaceuti	31,31
40	Ostatní lůžková zařízení	1	89 zdrav. prac. s jiným VŠ vzděl.	-
41	Samostatná ambulantní zařízení	215	90 jiní odborní pracovníci (VŠ, SŠ vč. dentistů)	35,20
42	Kojenecké ústavy a dětské domovy	2	91 SZP	1 127,43
43	Dětská centra a stacionáře	-	92 NZP	100,33
44	Stacionáře pro dospělé	-	93 PZP	193,55
45	Zvláštní zdrav. zařízení - ostatní	7	94 pedagogičtí pracovníci	-
46	Léárny	15	95 THP	167,19
47	Výdejny léků a PZT	-	96 dělníci a provozní pracovníci	509,05
48	Hygienická služba	1		
49	Ostatní zdravotnická zařízení	-		

Zdravotnictví okresu Bruntál

97 Průměrná měsíční mzda v Kč			135 Nemocnice Rýmařov a. s.		
98	Celkem	12 745	136	počet lůžek k 31.12.	128
99	z toho: lékaři	26 107	137	počet hospitalizovaných	3 652
100	SZP	12 847	138	prům. obs. lůžka na 1 úvazek lékaře/den	6,3
101 Doplnující ukazatele			139	prům. obs. lůžka na 1 SZP u lůžka/den	1,7
102	Ošetření (vyšetření) v ambulanci péči (bez SVLS)	1 491 952	140	využití lůžek ve dnech	234,1
103	na 1 obyvatele	14,1	141	průměrná ošetřovací doba	8,3
104	Výdaje VZP na 1 standardizovaného pojištěnce	.	142	náklady na 1 ošetřovací den	1 880
105 Zdravotní stav			143 Nemocnice Bruntál, a.s.		
106	Pracovní neschopnost		144	počet lůžek k 31.12.	180
107	prům. počet nemocensky pojištěných	36 113	145	počet hospitalizovaných	5 027
108	hlášené případy - absolutně	35 142	146	prům. obs. lůžka na 1 úvazek lékaře/den	4,6
109	na 100 pojištěnců	97,3	147	prům. obs. lůžka na 1 SZP u lůžka/den	1,3
110	průměrné trvání 1 případu	34,8	148	využití lůžek ve dnech	214,5
111	průměrné % pracovní neschopnosti	8,606	149	průměrná ošetřovací doba	7,7
112	Hlášená onemocnění		150	náklady na 1 ošetřovací den	^
113	jiné infekce způsobené salmonelami		151 Nemocnice Krnov		
	(A02)	405	152	počet lůžek k 31.12.	^
114	spála	14	153	počet hospitalizovaných	^
115	virová encefalitida přen.klíšťaty	4	154	prům. obs. lůžka na 1 úvazek lékaře/den	^
116	plané neštovice	972	155	prům. obs. lůžka na 1 SZP u lůžka/den	^
117	zarděnky	2	156	využití lůžek ve dnech	^
118	akutní virová hepatitida A	3	157	průměrná ošetřovací doba	^
119	akutní virová hepatitida B	1	158	náklady na 1 ošetřovací den	^
120	virová hepatitida ostatní	7			
121	epidemický zánět příušnic	-			
122	infekční mononukleóza	40			
123	scabies - svrab	113			
124	bakteriální meningitida	3			
125	syfilis	2			
126	gonokoková infekce	1			
127	TBC celkem	11			
128	z toho: dýchacího ústrojí	10			
129	zhoubné novotvary a nov. in situ				
	(C00-97)(D00-09)	589			
130	Počet sebevražd	19			
131	Živě narození s vrozenou vadou	34			
132	Počet hlášených vrozených vad	46			
133	Počet léčených diabetiků k 31.12.	7 670			
134	Počet žen užívajících antikoncepci k 31.12.	9 677			

Zdravotnictví okresu Frýdek - Místek

1 Demografie		50 Lékárenská péče celkem		
2	Počet obyvatel k 1.7.	227 666	51 Počet obyvatel na 1 lékárně	6 498
3	z toho : ženy	116 020	52 Farmaceuti (PP)	97,31
4	Počet obyvatel k 31.12.	227 434	53 Farmaceut. laboranti (PP)	72,34
5	z toho: ženy celkem	115 974	54 Počet exped. receptů a poukazů	1 971 931
6	ženy 15-49 let	57 512	55 Tržby za léčiva a PZT na 1 obyvatele	2 583
7	děti (0-14 let)	39 393	56 Lůžka	
8	dorost (15-19 let)	15 598	57 Lůžka celkem	1 567
9	Index stáří	75,8	58 v tom: nemocnice celkem	1 089
10	Mrtvě narození	4	59 na 10 tis. ob. k 31.12.	47,9
11	Živě narození	1 974	60 z toho: privátní nemocnice	153
12	na 1 000 obyvatel	8,7	61 LDN	106
13	Zemřelí do 28 dnů	5	62 léčebny TRN	150
14	na 1 000 živě narozených	2,5	63 psychiatrické léčebny	-
15	Zemřelí do 1 roku	9	64 lázeňské léčebny	-
16	na 1 000 živě narozených	4,6	65 ostatní lůžková zařízení	222
17	Zemřelí celkem	2 395	66 Lékaři (PP)	
18	na 1 000 obyvatel	10,5	67 Lůžková péče celkem	160,85
19	z toho: novotvary	570	68 v tom: nemocnice	149,84
20	nemoci oběhové	1 324	69 LDN	1,63
21	poranění a otravy	142	70 léčebny TRN	4,72
22	Standardizovaná úmrtnost celkem	936,8	71 psychiatrické léčebny	-
23	z toho: muži	1 256,2	72 lázeňské léčebny	-
24	ženy	693,4	73 ostatní lůžková zařízení	4,66
25	Potraty	849	74 Ambulantní péče celkem	506,98
26	na 1 000 žen fertilního věku (15-49 let)	14,8	75 v tom: amb. části nemocnic	106,93
27	z toho: UPT	497	76 amb. části ost. lůžkových zařízení	3,89
28	na 1 000 žen fertilního věku	8,6	77 samostatná amb. zařízení celkem	396,16
29	Sňatky	1 096	78 z toho: PL pro dospělé	109,38
30	na 1 000 obyvatel	4,8	79 PL pro děti a dorost	40,60
31	Rozvody	606	80 PL stomatolog	113,47
32	na 1 000 obyvatel	2,7	81 PL gynekolog	21,46
33 Počty zdravotnických zařízení			82 ost. special. (bez SVLS)	88,97
34	Nemocnice	3	83 SVLS	50,76
35	z toho: privátní	1	84 Ostatní zdravotnická zařízení	13,29
36	Léčebny pro dlouhodobě nemocné	2	85 Evidenční počet pracovníků (PP)	
37	Léčebny TRN	2	86 Pracovníci celkem	4 112,23
38	Psychiatrické léčebny	-	87 v tom: lékaři	681,12
39	Lázeňské léčebny	-	88 farmaceuti	97,31
40	Ostatní lůžková zařízení	2	89 zdrav. prac. s jiným VŠ vzděl.	8,94
41	Samostatná ambulantní zařízení	474	90 jiní odborní pracovníci (VŠ, SŠ vč. dentistů)	77,19
42	Kojenecké ústavy a dětské domovy	-	91 SZP	1 959,62
43	Dětská centra a stacionáře	2	92 NZP	174,36
44	Stacionáře pro dospělé	2	93 PZP	215,50
45	Zvláštní zdrav. zařízení - ostatní	5	94 pedagogičtí pracovníci	0,69
46	Lékařny	35	95 THP	262,87
47	Výdejny léků a PZT	-	96 dělníci a provozní pracovníci	634,63
48	Hygienická služba	1		
49	Ostatní zdravotnická zařízení	-		

Zdravotnictví okresu Frýdek - Místek

97 Průměrná měsíční mzda v Kč			135 Nemocnice Frýdek-Místek		
98	Celkem	13 736	136	počet lůžek k 31.12.	501
99	z toho: lékaři	29 774	137	počet hospitalizovaných	19 996
100	SZP	13 379	138	prům. obs. lůžka na 1 úvazek lékaře/den	5,5
101 Doplnující ukazatele			139	prům. obs. lůžka na 1 SZP u lůžka/den	1,7
102	Ošetření (vyšetření) v ambulantní péči (bez SVLS)	3 070 672	140	využití lůžek ve dnech	275,9
103	na 1 obyvatele	13,5	141	průměrná ošetřovací doba	7,1
104	Výdaje VZP na 1 standardizovaného pojištěnce	.	142	náklady na 1 ošetřovací den	2 943
105 Zdravotní stav			143 Nemocnice Třinec		
106	Pracovní neschopnost		144	počet lůžek k 31.12.	435
107	prům. počet nemocensky pojištěných	74 032	145	počet hospitalizovaných	15 683
108	hlášené případy - absolutně	70 449	146	prům. obs. lůžka na 1 úvazek lékaře/den	8,2
109	na 100 pojištěnců	95,2	147	prům. obs. lůžka na 1 SZP u lůžka/den	1,8
110	průměrné trvání 1 případu	34,1	148	využití lůžek ve dnech	286,8
111	průměrné % pracovní neschopnosti	7,996	149	průměrná ošetřovací doba	8,9
112	Hlášená onemocnění		150	náklady na 1 ošetřovací den	1 806
113	jiné infekce způsobené salmonelami		151 Nemocnice Podlesí s. r. o., Třinec		
	(A02)	730	152	počet lůžek k 31.12.	153
114	spála (A38)	14	153	počet hospitalizovaných	7 012
115	virová encefalitida přen.klíšťaty (A84)	1	154	prům. obs. lůžka na 1 úvazek lékaře/den	3,1
116	plané neštovice (B01)	865	155	prům. obs. lůžka na 1 SZP u lůžka/den	0,9
117	zarděnky (B06)	7	156	využití lůžek ve dnech	245,3
118	akutní virová hepatitida A (B15)	-	157	průměrná ošetřovací doba	5,4
119	akutní virová hepatitida B (B16)	16	158	náklady na 1 ošetřovací den	^
120	virová hepatitida ostatní (B17-19)	14			
121	epidemický zánět příušnic (B26)	-			
122	infekční mononukleóza (B27)	37			
123	scabies - svrab (B86)	263			
124	bakteriální meningitida (G00)	6			
125	syfilis (A50-53)	515			
126	gonokoková infekce (A54)	5			
127	TBC celkem (A15-19)	121			
128	z toho: dýchacího ústrojí (A15-16)	117			
129	zhoubné novotvary a nov. in situ (C00-97)(D00-09)	1 158			
130	Počet sebevražd (X60-84)	27			
131	Živě narození s vrozenou vadou	78			
132	Počet hlášených vrozených vad	105			
133	Počet léčených diabetiků k 31.12.	13 082			
134	Počet žen užívajících antikoncepci k 31.12.	18 978			

Zdravotnictví okresu Karviná

1 Demografie		50 Lékárenská péče celkem		
2	Počet obyvatel k 1.7.	281 060	51 Počet obyvatel na 1 lékárnu	6 369
3	z toho : ženy	142 849	52 Farmaceuti (PP)	112,11
4	Počet obyvatel k 31.12.	280 245	53 Farmaceut. laboranti (PP)	99,51
5	z toho: ženy celkem	142 458	54 Počet exped. receptů a poukazů	2 414 001
6	ženy 15-49 let	71 668	55 Tržby za léčiva a PZT na 1 obyvatele	2 983
7	děti (0-14 let)	48 683	56 Lůžka	
8	dorost (15-19 let)	19 839	57 Lůžka celkem	2 972
9	Index stáří	68,8	58 v tom: nemocnice celkem	1 837
10	Mrtvě narození	12	59 na 10 tis. ob. k 31.12.	65,5
11	Živě narození	2 395	60 z toho: privátní nemocnice	492
12	na 1 000 obyvatel	8,5	61 LDN	210
13	Zemřelí do 28 dnů	7	62 léčebny TRN	-
14	na 1 000 živě narozených	2,9	63 psychiatrické léčebny	-
15	Zemřelí do 1 roku	14	64 lázeňské léčebny	925
16	na 1 000 živě narozených	5,8	65 ostatní lůžková zařízení	-
17	Zemřelí celkem	2 856	66 Lékaři (PP)	
18	na 1 000 obyvatel	10,2	67 Lůžková péče celkem	220,88
19	z toho: novotvary	780	68 v tom: nemocnice	198,83
20	nemoci oběhové	1 465	69 LDN	7,05
21	poranění a otravy	188	70 léčebny TRN	-
22	Standardizovaná úmrtnost celkem	986,5	71 psychiatrické léčebny	-
23	z toho: muži	1 292,4	72 lázeňské léčebny	15,00
24	ženy	750,7	73 ostatní lůžková zařízení	-
25	Potraty	1 309	74 Ambulantní péče celkem	580,83
26	na 1 000 žen fertilního věku (15-49 let)	18,3	75 v tom: amb. části nemocnic	146,09
27	z toho: UPT	927	76 amb. části ost. lůžkových zařízení	-
28	na 1 000 žen fertilního věku	12,9	77 samostatná amb. zařízení celkem	434,74
29	Sňatky	1 296	78 z toho: PL pro dospělé	112,33
30	na 1 000 obyvatel	4,6	79 PL pro děti a dorost	56,69
31	Rozvody	1 084	80 PL stomatolog	137,31
32	na 1 000 obyvatel	3,9	81 PL gynekolog	30,74
33 Počty zdravotnických zařízení			82 ost. special. (bez SVLS)	88,28
34	Nemocnice	5	83 SVLS	57,72
35	z toho: privátní	1	84 Ostatní zdravotnická zařízení	19,91
36	Léčebny pro dlouhodobě nemocné	1	85 Evidenční počet pracovníků (PP)	
37	Léčebny TRN	-	86 Pracovníci celkem	5 671,09
38	Psychiatrické léčebny	-	87 v tom: lékaři	821,62
39	Lázeňské léčebny	1	88 farmaceuti	112,11
40	Ostatní lůžková zařízení	-	89 zdrav. prac. s jiným VŠ vzděl.	10,63
41	Samostatná ambulantní zařízení	504	90 jiní odborní pracovníci (VŠ, SŠ vč. dentistů)	109,35
42	Kojenecké ústavy a dětské domovy	1	91 SZP	2 569,28
43	Dětská centra a stacionáře	3	92 NZP	201,66
44	Stacionáře pro dospělé	-	93 PZP	466,75
45	Zvláštní zdrav. zařízení - ostatní	2	94 pedagogičtí pracovníci	-
46	Lékařny	44	95 THP	347,67
47	Výdejny léků a PZT	2	96 dělníci a provozní pracovníci	1 032,02
48	Hygienická služba	1		
49	Ostatní zdravotnická zařízení	1		

Zdravotnictví okresu Karviná

97 Průměrná měsíční mzda v Kč			135 Nemocnice s poliklinikou, Karviná - Ráj		
98	Celkem	13 621	136	počet lůžek k 31.12.	829
99	z toho: lékaři	27 616	137	počet hospitalizovaných	22 440
100	SZP	13 544	138	prům. obs. lůžka na 1 úvazek lékaře/den	6,7
101 Doplnující ukazatele			139	prům. obs. lůžka na 1 SZP u lůžka/den	1,7
102	Ošetření (vyšetření) v ambulanci péči (bez SVLS)	3 575 964	140	využití lůžek ve dnech	265,3
103	na 1 obyvatele	12,7	141	průměrná ošetřovací doba	9,7
104	Výdaje VZP na 1 standardizovaného pojištěnce	.	142	náklady na 1 ošetřovací den	^
105 Zdravotní stav			143 Nemocnice s poliklinikou Havířov - město		
106	Pracovní neschopnost		144	počet lůžek k 31.12.	516
107	prům. počet nemocensky pojištěných	83 161	145	počet hospitalizovaných	14 543
108	hlášené případy - absolutně	97 079	146	prům. obs. lůžka na 1 úvazek lékaře/den	5,2
109	na 100 pojištěnců	116,7	147	prům. obs. lůžka na 1 SZP u lůžka/den	1,4
110	průměrné trvání 1 případu	31,8	148	využití lůžek ve dnech	238,3
111	průměrné % pracovní neschopnosti	8,542	149	průměrná ošetřovací doba	8,4
112	Hlášená onemocnění		150	náklady na 1 ošetřovací den	2 574
113	jiné infekce způsobené salmonelami		151 Nemocnice s poliklinikou Bohumín		
	(A02)	957	152	počet lůžek k 31.12.	233
114	spála (A38)	77	153	počet hospitalizovaných	6 919
115	virová encefalitida přen.klíšťaty (A84)	1	154	prům. obs. lůžka na 1 úvazek lékaře/den	8,5
116	plané neštovice (B01)	784	155	prům. obs. lůžka na 1 SZP u lůžka/den	1,7
117	zarděnky (B06)	5	156	využití lůžek ve dnech	256,4
118	akutní virová hepatitida A (B15)	-	157	průměrná ošetřovací doba	8,6
119	akutní virová hepatitida B (B16)	3	158	náklady na 1 ošetřovací den	1 664
120	virová hepatitida ostatní (B17-19)	27	159 Nemocnice Karvinská - hornická		
121	epidemický zánět příušnic (B26)	5	160	počet lůžek k 31.12.	113
122	infekční mononukleóza (B27)	37	161	počet hospitalizovaných	2 147
123	scabies - svrab (B86)	505	162	prům. obs. lůžka na 1 úvazek lékaře/den	8,7
124	bakteriální meningitida (G00)	4	163	prům. obs. lůžka na 1 SZP u lůžka/den	1,6
125	syfilis (A50-53)	6	164	využití lůžek ve dnech	253,4
126	gonokoková infekce (A54)	18	165	průměrná ošetřovací doba	13,3
127	TBC celkem (A15-19)	40	166	náklady na 1 ošetřovací den	^
128	z toho: dýchacího ústrojí (A15-16)	31	167 Městská nemocnice s poliklinikou Český Těšín		
129	zhoubné novotvary a nov. in situ (C00-97)(D00-09)	1 587	168	počet lůžek k 31.12.	146
130	Počet sebevražd (X60-84)	55	169	počet hospitalizovaných	4 006
131	Živě narození s vrozenou vadou	74	170	prům. obs. lůžka na 1 úvazek lékaře/den	5,6
132	Počet hlášených vrozených vad	104	171	prům. obs. lůžka na 1 SZP u lůžka/den	1,4
133	Počet léčených diabetiků k 31.12.	18 834	172	využití lůžek ve dnech	239,2
134	Počet žen užívajících antikoncepci k 31.12.	24 373	173	průměrná ošetřovací doba	8,7
			174	náklady na 1 ošetřovací den	1 886

Zdravotnictví okresu Nový Jičín

1 Demografie		50 Lékárenská péče celkem		
2	Počet obyvatel k 1.7.	160 658	51 Počet obyvatel na 1 lékárnu	6 974
3	z toho : ženy	81 767	52 Farmaceuti (PP)	55,41
4	Počet obyvatel k 31.12.	160 398	53 Farmaceut. laboranti (PP)	54,50
5	z toho: ženy celkem	81 635	54 Počet exped. receptů a poukazů	1 266 893
6	ženy 15-49 let	41 466	55 Tržby za léčiva a PZT na 1 obyvatele	2 622
7	děti (0-14 let)	28 850	56 Lůžka	
8	dorost (15-19 let)	11 374	57 Lůžka celkem	1 146
9	Index stáří	65,5	58 v tom: nemocnice celkem	631
10	Mrtvě narození	2	59 na 10 tis. ob. k 31.12.	39,3
11	Živě narození	1 531	60 z toho: privátní nemocnice	38
12	na 1 000 obyvatel	9,5	61 LDN	60
13	Zemřelí do 28 dnů	4	62 léčebny TRN	-
14	na 1 000 živě narozených	2,6	63 psychiatrické léčebny	-
15	Zemřelí do 1 roku	6	64 lázeňské léčebny	455
16	na 1 000 živě narozených	3,9	65 ostatní lůžková zařízení	-
17	Zemřelí celkem	1 568	66 Lékaři (PP)	
18	na 1 000 obyvatel	9,8	67 Lůžková péče celkem	84,72
19	z toho: novotvary	404	68 v tom: nemocnice	76,44
20	nemoci oběhové	856	69 LDN	2,28
21	poranění a otravy	101	70 léčebny TRN	-
22	Standardizovaná úmrtnost celkem	945,1	71 psychiatrické léčebny	-
23	z toho: muži	1 237,9	72 lázeňské léčebny	6,00
24	ženy	718,6	73 ostatní lůžková zařízení	-
25	Potraty	555	74 Ambulantní péče celkem	339,40
26	na 1 000 žen fertilního věku (15-49 let)	13,4	75 v tom: amb. části nemocnic	62,50
27	z toho: UPT	286	76 amb. části ost. lůžkových zařízení	-
28	na 1 000 žen fertilního věku	6,9	77 samostatná amb. zařízení celkem	276,90
29	Sňatky	760	78 z toho: PL pro dospělé	65,81
30	na 1 000 obyvatel	4,7	79 PL pro děti a dorost	34,10
31	Rozvody	510	80 PL stomatolog	77,19
32	na 1 000 obyvatel	3,2	81 PL gynekolog	16,56
33 Počty zdravotnických zařízení			82 ost. special. (bez SVLS)	57,73
34	Nemocnice	3	83 SVLS	29,67
35	z toho: privátní	-	84 Ostatní zdravotnická zařízení	9,33
36	Léčebny pro dlouhodobě nemocné	1	85 Evidenční počet pracovníků (PP)	
37	Léčebny TRN	-	86 Pracovníci celkem	2 515,22
38	Psychiatrické léčebny	-	87 v tom: lékaři	433,45
39	Lázeňské léčebny	1	88 farmaceuti	56,41
40	Ostatní lůžková zařízení	-	89 zdrav. prac. s jiným VŠ vzděl.	2,80
41	Samostatná ambulantní zařízení	331	90 jiní odborní pracovníci (VŠ, SŠ vč. dentistů)	50,38
42	Kojenecké ústavy a dětské domovy	-	91 SZP	1 198,98
43	Dětská centra a stacionáře	-	92 NZP	133,85
44	Stacionáře pro dospělé	-	93 PZP	118,55
45	Zvláštní zdrav. zařízení - ostatní	2	94 pedagogičtí pracovníci	-
46	Léárny	23	95 THP	146,82
47	Výdejny léků a PZT	6	96 dělníci a provozní pracovníci	373,98
48	Hygienická služba	1		
49	Ostatní zdravotnická zařízení	1		

Zdravotnictví okresu Nový Jičín

97 Průměrná měsíční mzda v Kč			135 Nemocnice s poliklinikou Nový Jičín		
98	Celkem	14 866	136	počet lůžek k 31.12.	403
99	z toho: lékaři	29 018	137	počet hospitalizovaných	15 689
100	SZP	13 936	138	prům. obs. lůžka na 1 úvazek lékaře/den	6,0
101 Doplnující ukazatele			139	prům. obs. lůžka na 1 SZP u lůžka/den	1,5
102	Ošetření (vyšetření) v ambulanci péči (bez SVLS)	2 147 230	140	využití lůžek ve dnech	268,4
103	na 1 obyvatele	13,4	141	průměrná ošetřovací doba	6,9
104	Výdaje VZP na 1 standardizovaného pojištěnce	.	142	náklady na 1 ošetřovací den	2 415
105 Zdravotní stav			143 Nemocnice v Bílovci		
106	Pracovní neschopnost		144	počet lůžek k 31.12.	190
107	prům. počet nemocensky pojištěných	56 506	145	počet hospitalizovaných	5 247
108	hlášené případy - absolutně	51 402	146	prům. obs. lůžka na 1 úvazek lékaře/den	6,4
109	na 100 pojištěnců	91,0	147	prům. obs. lůžka na 1 SZP u lůžka/den	2,0
110	průměrné trvání 1 případu	30,6	148	využití lůžek ve dnech	270,2
111	průměrné % pracovní neschopnosti	7,531	149	průměrná ošetřovací doba	8,9
112	Hlášená onemocnění		150	náklady na 1 ošetřovací den	1 445
113	jiné infekce způsobené salmonelami		151 Městská nemocnice v Odrách		
	(A02)	716	152	počet lůžek k 31.12.	38
114	spála (A38)	34	153	počet hospitalizovaných	1 341
115	virová encefalitida přen.klíšťaty (A84)	5	154	prům. obs. lůžka na 1 úvazek lékaře/den	4,9
116	plané neštovice (B01)	575	155	prům. obs. lůžka na 1 SZP u lůžka/den	2,1
117	zarděnky (B06)	12	156	využití lůžek ve dnech	304,6
118	akutní virová hepatitida A (B15)	1	157	průměrná ošetřovací doba	8,6
119	akutní virová hepatitida B (B16)	7	158	náklady na 1 ošetřovací den	1 647
120	virová hepatitida ostatní (B17-19)	4			
121	epidemický zánět příušnic (B26)	4			
122	infekční mononukleóza (B27)	30			
123	scabies - svrab (B86)	195			
124	bakteriální meningitida (G00)	3			
125	syfilis (A50-53)	-			
126	gonokoková infekce (A54)	7			
127	TBC celkem (A15-19)	20			
128	z toho: dýchacího ústrojí (A15-16)	13			
129	zhoubné novotvary a nov. in situ (C00-97)(D00-09)	857			
130	Počet sebevražd (X60-84)	31			
131	Živě narození s vrozenou vadou	60			
132	Počet hlášených vrozených vad	91			
133	Počet léčených diabetiků k 31.12.	8 629			
134	Počet žen užívajících antikoncepci k 31.12.	19 304			

Zdravotnictví okresu Opava

1 Demografie		50 Lékárenská péče celkem		
2	Počet obyvatel k 1.7.	182 234	51 Počet obyvatel na 1 lékárnou	7 914
3	z toho : ženy	93 228	52 Farmaceuti (PP)	64,55
4	Počet obyvatel k 31.12.	182 032	53 Farmaceut. laboranti (PP)	54,20
5	z toho: ženy celkem	93 082	54 Počet exped. receptů a poukazů	1 456 398
6	ženy 15-49 let	46 782	55 Tržby za léčiva a PZT na 1 obyvatele	2 707
7	děti (0-14 let)	30 870	56 Lůžka	
8	dorost (15-19 let)	12 790	57 Lůžka celkem	2 329
9	Index stáří	74,8	58 v tom: nemocnice celkem	693
10	Mrtvě narození	5	59 na 10 tis. ob. k 31.12.	38,1
11	Živě narození	1 602	60 z toho: privátní nemocnice	-
12	na 1 000 obyvatel	8,8	61 LDN	248
13	Zemřelí do 28 dnů	4	62 léčebny TRN	-
14	na 1 000 živě narozených	2,5	63 psychiatrické léčebny	1 015
15	Zemřelí do 1 roku	4	64 lázeňské léčebny	-
16	na 1 000 živě narozených	2,5	65 ostatní lůžková zařízení	373
17	Zemřelí celkem	1 822	66 Lékaři (PP)	
18	na 1 000 obyvatel	10,0	67 Lůžková péče celkem	165,69
19	z toho: novotvary	458	68 v tom: nemocnice	92,49
20	nemoci oběhové	997	69 LDN	8,60
21	poranění a otravy	88	70 léčebny TRN	-
22	Standardizovaná úmrtnost celkem	917,3	71 psychiatrické léčebny	49,58
23	z toho: muži	1 255,2	72 lázeňské léčebny	-
24	ženy	675,8	73 ostatní lůžková zařízení	15,02
25	Potraty	758	74 Ambulantní péče celkem	369,26
26	na 1 000 žen fertilního věku (15-49 let)	16,2	75 v tom: amb. části nemocnic	72,98
27	z toho: UPT	502	76 amb. části ost. lůžkových zařízení	0,05
28	na 1 000 žen fertilního věku	10,7	77 samostatná amb. zařízení celkem	296,23
29	Sňatky	847	78 z toho: PL pro dospělé	72,94
30	na 1 000 obyvatel	4,7	79 PL pro děti a dorost	34,00
31	Rozvody	493	80 PL stomatolog	91,14
32	na 1 000 obyvatel	2,7	81 PL gynekolog	13,15
33 Počty zdravotnických zařízení			82 ost. special. (bez SVLS)	66,87
34	Nemocnice	2	83 SVLS	30,80
35	z toho: privátní	-	84 Ostatní zdravotnická zařízení	14,35
36	Léčebny pro dlouhodobě nemocné	3	85 Evidenční počet pracovníků (PP)	
37	Léčebny TRN	-	86 Pracovníci celkem	3 911,51
38	Psychiatrické léčebny	1	87 v tom: lékaři	549,25
39	Lázeňské léčebny	-	88 farmaceuti	66,15
40	Ostatní lůžková zařízení	1	89 zdrav. prac. s jiným VŠ vzděl.	8,88
41	Samostatná ambulantní zařízení	354	90 jiní odborní pracovníci (VŠ, SŠ vč. dentistů)	57,43
42	Kojenecké ústavy a dětské domovy	1	91 SZP	1 772,85
43	Dětská centra a stacionáře	-	92 NZP	208,79
44	Stacionáře pro dospělé	1	93 PZP	287,61
45	Zvláštní zdrav. zařízení - ostatní	9	94 pedagogičtí pracovníci	0,20
46	Lékařny	23	95 THP	237,68
47	Výdejny léků a PZT	3	96 dělníci a provozní pracovníci	722,67
48	Hygienická služba	1		
49	Ostatní zdravotnická zařízení	-		

Zdravotnictví okresu Opava

97 Průměrná měsíční mzda v Kč			135 Státní slezská nemocnice, Opava		
98	Celkem	13 471	136	počet lůžek k 31.12.	621
99	z toho: lékaři	27 790	137	počet hospitalizovaných	19 603
100	SZP	13 892	138	prům. obs. lůžka na 1 úvazek lékaře/den	4,8
101 Doplnující ukazatele			139	prům. obs. lůžka na 1 SZP u lůžka/den	1,2
102	Ošetření (vyšetření) v ambulanci péči (bez SVLS)	2 140 441	140	využití lůžek ve dnech	235,4
103	na 1 obyvatele	11,7	141	průměrná ošetrovací doba	7,5
104	Výdaje VZP na 1 standardizovaného pojištěnce	.	142	náklady na 1 ošetrovací den	2 659
105 Zdravotní stav			143 Státní nemocnice Vítkov		
106	Pracovní neschopnost		144	počet lůžek k 31.12.	72
107	prům. počet nemocensky pojištěných	61 392	145	počet hospitalizovaných	1 989
108	hlášené případy - absolutně	55 277	146	prům. obs. lůžka na 1 úvazek lékaře/den	5,1
109	na 100 pojištěnců	90,0	147	prům. obs. lůžka na 1 SZP u lůžka/den	1,5
110	průměrné trvání 1 případu	30,4	148	využití lůžek ve dnech	234,4
111	průměrné % pracovní neschopnosti	7,050	149	průměrná ošetrovací doba	8,5
112	Hlášená onemocnění		150	náklady na 1 ošetrovací den	1 351
113	jiné infekce způsobené salmonelami (A02)	581			
114	spála (A38)	53			
115	virová encefalitida přen.klíšťaty (A84)	18			
116	plané neštovice (B01)	739			
117	zarděnky (B06)	6			
118	akutní virová hepatitida A (B15)	4			
119	akutní virová hepatitida B (B16)	2			
120	virová hepatitida ostatní (B17-19)	18			
121	epidemický zánět příušnic (B26)	-			
122	infekční mononukleóza (B27)	69			
123	scabies - svrab (B86)	62			
124	bakteriální meningitida (G00)	5			
125	syfilis (A50-53)	4			
126	gonokoková infekce (A54)	28			
127	TBC celkem (A15-19)	15			
128	z toho: dýchacího ústrojí (A15-16)	9			
129	zhoubné novotvary a nov. in situ (C00-97)(D00-09)	975			
130	Počet sebevražd (X60-84)	27			
131	Živě narození s vrozenou vadou	42			
132	Počet hlášených vrozených vad	59			
133	Počet léčených diabetiků k 31.12.	9 931			
134	Počet žen užívajících antikoncepci k 31.12.	13 932			

Zdravotnictví okresu Ostrava - město

1 Demografie		50 Lékárenská péče celkem		
2	Počet obyvatel k 1.7.	318 934	51 Počet obyvatel na 1 lékárně	5 389
3	z toho : ženy	164 600	52 Farmaceuti (PP)	200,43
4	Počet obyvatel k 31.12.	317 980	53 Farmaceut. laboranti (PP)	184,41
5	z toho: ženy celkem	164 229	54 Počet exped. receptů a poukazů	3 813 203
6	ženy 15-49 let	81 959	55 Tržby za léčiva a PZT na 1 obyvatele	4 893
7	děti (0-14 let)	52 508	56 Lůžka	
8	dorost (15-19 let)	20 484	57 Lůžka celkem	3 008
9	Index stáří	77,0	58 v tom: nemocnice celkem	2 803
10	Mrtvě narození	12	59 na 10 tis. ob. k 31.12.	88,2
11	Živě narození	2 867	60 z toho: privátní nemocnice	1 436
12	na 1 000 obyvatel	9,0	61 LDN	190
13	Zemřelí do 28 dnů	8	62 léčebny TRN	-
14	na 1 000 živě narozených	2,8	63 psychiatrické léčebny	-
15	Zemřelí do 1 roku	15	64 lázeňské léčebny	-
16	na 1 000 živě narozených	5,2	65 ostatní lůžková zařízení	15
17	Zemřelí celkem	3 410	66 Lékaři (PP)	
18	na 1 000 obyvatel	10,7	67 Lůžková péče celkem	407,25
19	z toho: novotvary	977	68 v tom: nemocnice	399,28
20	nemoci oběhové	1 665	69 LDN	6,12
21	poranění a otravy	209	70 léčebny TRN	-
22	Standardizovaná úmrtnost celkem	955,5	71 psychiatrické léčebny	-
23	z toho: muži	1 250,2	72 lázeňské léčebny	-
24	ženy	743,7	73 ostatní lůžková zařízení	1,85
25	Potraty	1 420	74 Ambulantní péče celkem	1 032,81
26	na 1 000 žen fertilního věku (15-49 let)	17,3	75 v tom: amb. části nemocnic	312,57
27	z toho: UPT	1 061	76 amb. části ost. lůžkových zařízení	4,91
28	na 1 000 žen fertilního věku	12,9	77 samostatná amb. zařízení celkem	715,33
29	Sňatky	1 614	78 z toho: PL pro dospělé	139,05
30	na 1 000 obyvatel	5,1	79 PL pro děti a dorost	60,57
31	Rozvody	1 168	80 PL stomatolog	197,99
32	na 1 000 obyvatel	3,7	81 PL gynekolog	34,45
33 Počty zdravotnických zařízení			82 ost. special. (bez SVLS)	166,98
34	Nemocnice	4	83 SVLS	100,61
35	z toho: privátní	2	84 Ostatní zdravotnická zařízení	45,40
36	Léčebny pro dlouhodobě nemocné	1	85 Evidenční počet pracovníků (PP)	
37	Léčebny TRN	-	86 Pracovníci celkem	9 371,07
38	Psychiatrické léčebny	-	87 v tom: lékaři	1 485,51
39	Lázeňské léčebny	-	88 farmaceuti	201,18
40	Ostatní lůžková zařízení	2	89 zdrav. prac. s jiným VŠ vzděl.	12,84
41	Samostatná ambulantní zařízení	727	90 jiní odborní pracovníci (VŠ, SŠ vč. dentistů)	301,41
42	Kojenecké ústavy a dětské domovy	1	91 SZP	4 286,21
43	Dětská centra a stacionáře	2	92 NZP	374,12
44	Stacionáře pro dospělé	1	93 PZP	724,92
45	Zvláštní zdrav. zařízení - ostatní	7	94 pedagogičtí pracovníci	-
46	Lékařny	59	95 THP	660,23
47	Výdejny léků a PZT	8	96 dělníci a provozní pracovníci	1 324,65
48	Hygienická služba	1		
49	Ostatní zdravotnická zařízení	1		

Zdravotnictví okresu Ostrava - město

97 Průměrná měsíční mzda v Kč			135 FNŠP Ostrava - Poruba		
98	Celkem	15 006	136	počet lůžek k 31.12.	1 367
99	z toho: lékaři	31 777	137	počet hospitalizovaných	43 228
100	SZP	14 334	138	prům. obs. lůžka na 1 úvazek lékaře/den	4,6
101 Doplnující ukazatele			139	prům. obs. lůžka na 1 SZP u lůžka/den	1,3
102	Ošetření (vyšetření) v ambulantní péči (bez SVLS)	5 611 196	140	využití lůžek ve dnech	262,0
103	na 1 obyvatele	17,6	141	průměrná ošetrovací doba	8,4
104	Výdaje VZP na 1 standardizovaného pojištěnce	.	142	náklady na 1 ošetrovací den	4 274
105 Zdravotní stav			143 Městská nemocnice Ostrava - Fifejdy		
106	Pracovní neschopnost		144	počet lůžek k 31.12.	855
107	prům. počet nemocensky pojištěných	182 619	145	počet hospitalizovaných	24 724
108	hlášené případy - absolutně	117 053	146	prům. obs. lůžka na 1 úvazek lékaře/den	5,9
109	na 100 pojištěnců	64,1	147	prům. obs. lůžka na 1 SZP u lůžka/den	1,6
110	průměrné trvání 1 případu	33,7	148	využití lůžek ve dnech	264,8
111	průměrné % pracovní neschopnosti	7,725	149	průměrná ošetrovací doba	9,2
112	Hlášená onemocnění		150	náklady na 1 ošetrovací den	2 033
113	jiné infekce způsobené salmonelami		151 Nemocnice Ostrava - Jih, s r. o.		
	(A02)	897	152	počet lůžek k 31.12.	106
114	spála (A38)	52	153	počet hospitalizovaných	2 794
115	virová encefalitida přen.klíšťaty (A84)	7	154	prům. obs. lůžka na 1 úvazek lékaře/den	4,5
116	plané neštovice (B01)	969	155	prům. obs. lůžka na 1 SZP u lůžka/den	1,7
117	zarděnky (B06)	7	156	využití lůžek ve dnech	233,5
118	akutní virová hepatitida A (B15)	5	157	průměrná ošetrovací doba	8,9
119	akutní virová hepatitida B (B16)	6	158	náklady na 1 ošetrovací den	1 961
120	virová hepatitida ostatní (B17-19)	30	159 Vítkovická nem. Blahoslavené Marie Antoníny		
121	epidemický zánět příušnic (B26)	-	160	počet lůžek k 31.12.	475
122	infekční mononukleóza (B27)	125	161	počet hospitalizovaných	17 628
123	scabies - svrab (B86)	216	162	prům. obs. lůžka na 1 úvazek lékaře/den	5,5
124	bakteriální meningitida (G00)	17	163	prům. obs. lůžka na 1 SZP u lůžka/den	1,6
125	syfilis (A50-53)	4	164	využití lůžek ve dnech	253,1
126	gonokoková infekce (A54)	40	165	průměrná ošetrovací doba	6,9
127	TBC celkem (A15-19)	52	166	náklady na 1 ošetrovací den	^
128	z toho: dýchacího ústrojí (A15-16)	45			
129	zhoubné novotvary a nov. in situ (C00-97)(D00-09)	2 043			
130	Počet sebevražd (X60-84)	57			
131	Živě narození s vrozenou vadou	71			
132	Počet hlášených vrozených vad	91			
133	Počet léčených diabetiků k 31.12.	23 489			
134	Počet žen užívajících antikoncepci k 31.12.	42 791			

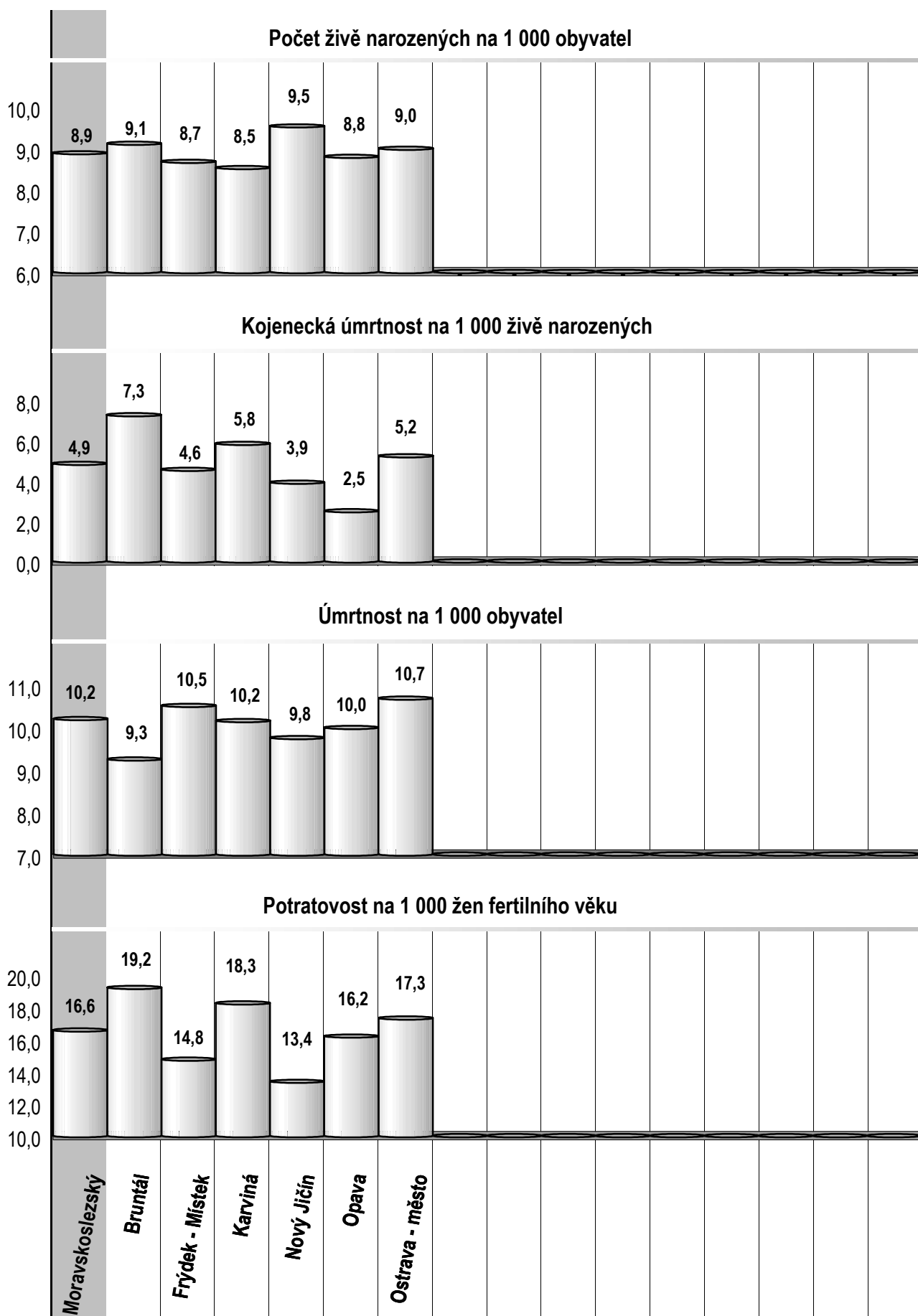
Financování zdravotnictví v ČR v roce 2001 ^{*)}

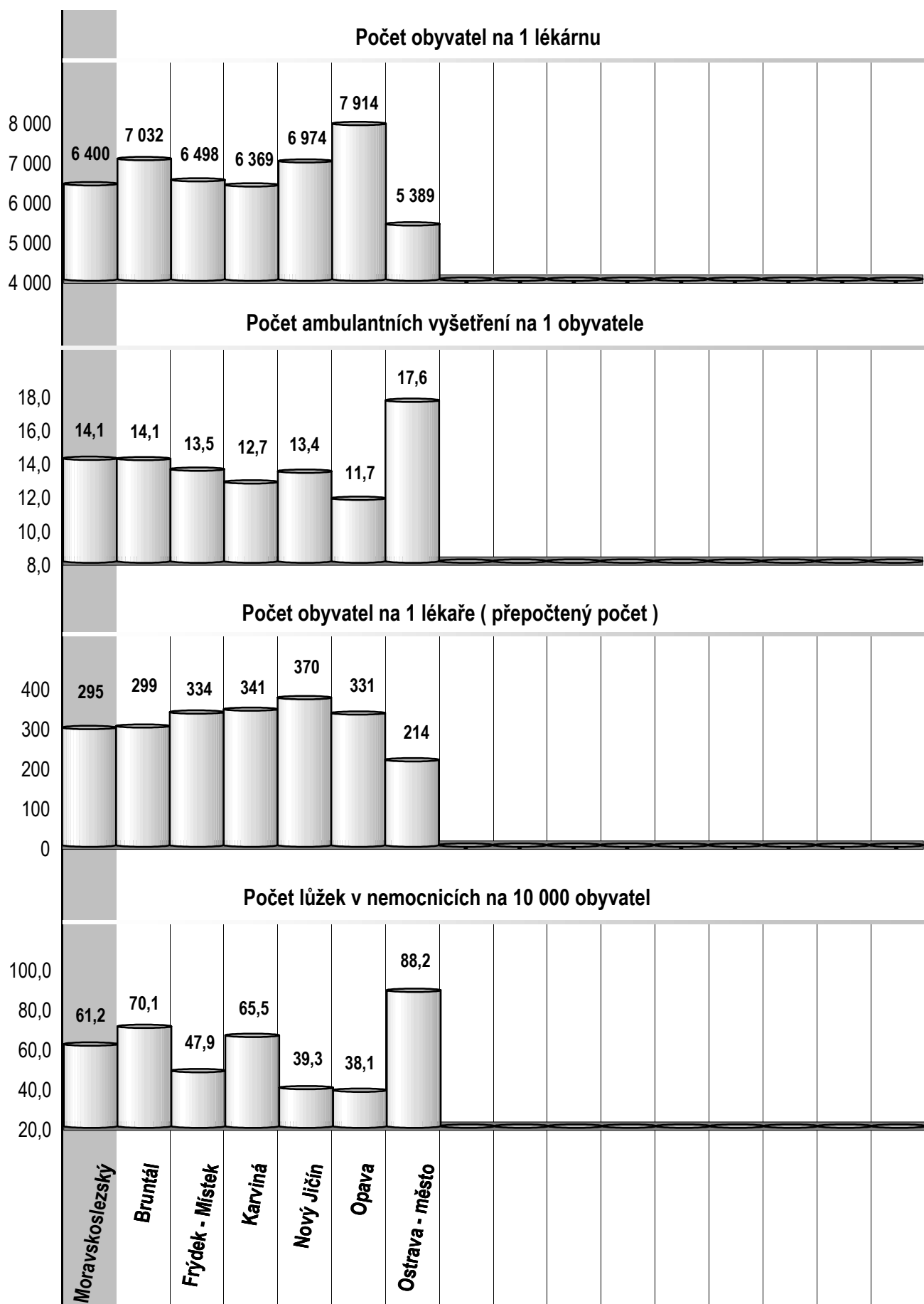
Celkové výdaje na zdravotnictví ČR	158 799 mil. Kč
veřejné výdaje	145 096 mil. Kč
soukromé výdaje	13 703 mil. Kč
Celkové výdaje na 1 obyvatele (střední stav obyvatel 10 287 482)	15 436 Kč
Veřejné výdaje na 1 obyvatele	14 104 Kč
Soukromé výdaje na 1 obyvatele	1 332 Kč
Podíl celkových výdajů na HDP v %	7,40
Podíl veřejných výdajů na HDP v %	6,76
Celkové veřejné výdaje na zdravotnictví ČR	145 096 mil. Kč
ze státního rozpočtu (kapitola 335 a územních rozpočtů)	13 960 mil. Kč
z toho: neinvestiční	8 052 mil. Kč
výdaje zdravotních pojišťoven	131 136 mil. Kč
z toho: na zdravotní péči	126 649 mil. Kč
Průměrný počet pojištěnců zdravotních pojišťoven	10 350 372
Objem distribuovaných léčivých přípravků v ČR	44 241 mil. Kč
z toho na 1 obyvatele	4 300 Kč
Počet lékáren a výdejů v ČR	2 075
počet obyvatel na 1 lékárně resp. výdejně	4 949

^{*)} Předběžné údaje

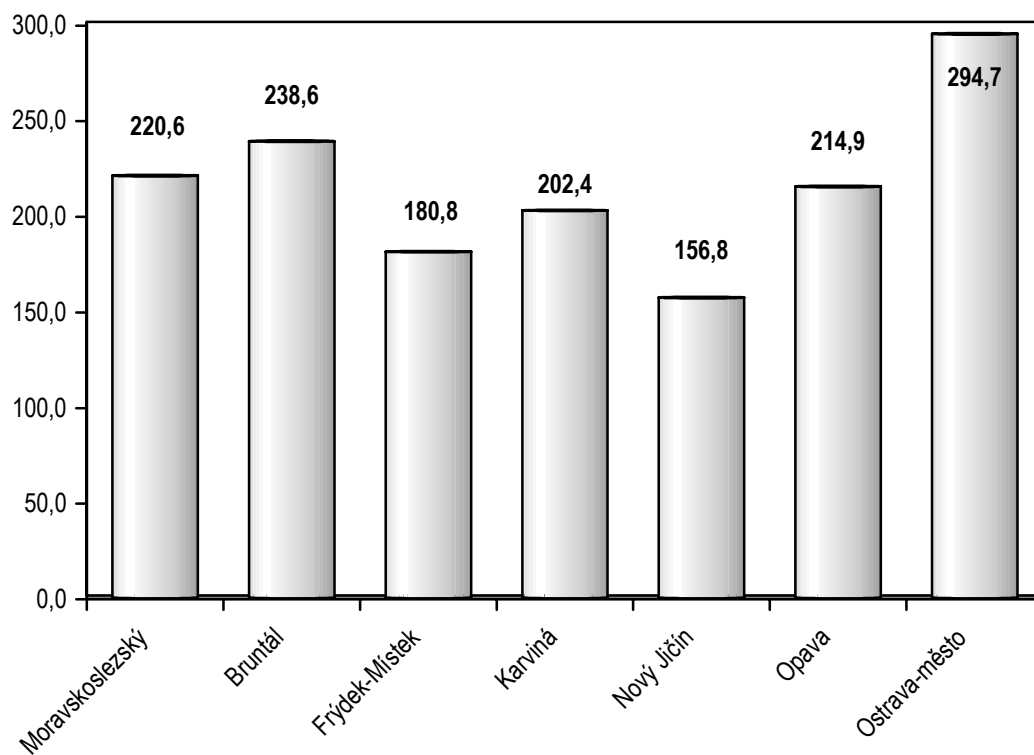
Zdroj dat: Ministerstvo zdravotnictví, Státní ústav pro kontrolu léčiv, Český statistický úřad,

Ústav zdravotnických informací a statistiky ČR, výpočty Ústavu zdravotnických informací a statistiky ČR

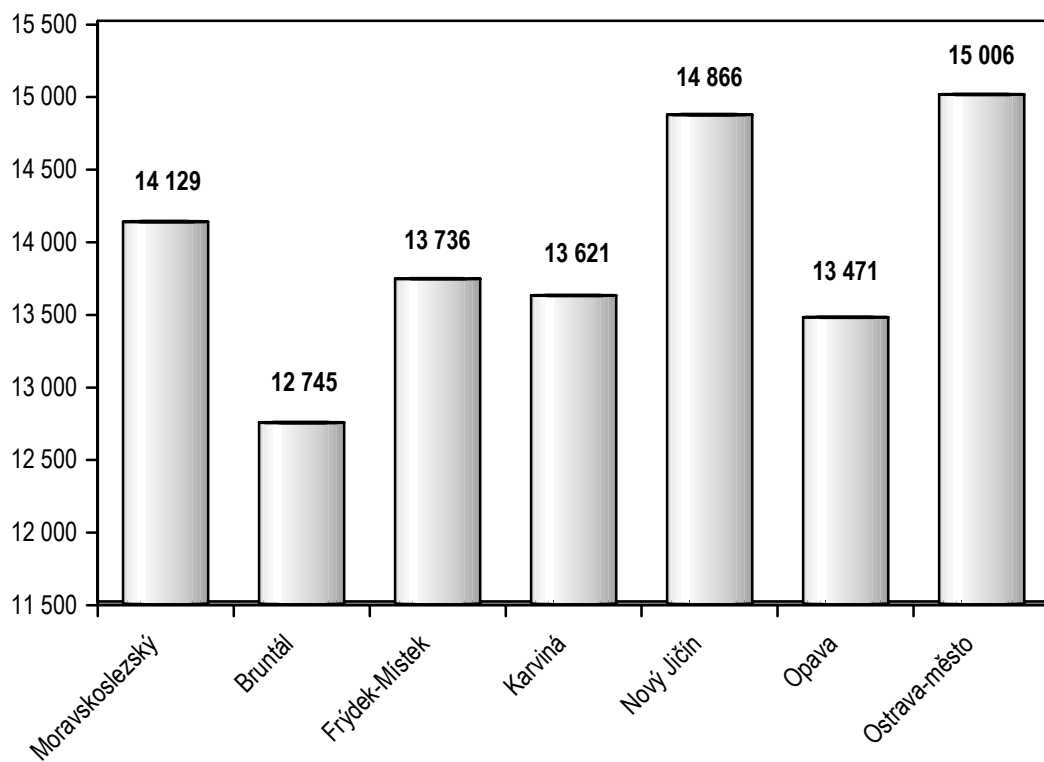




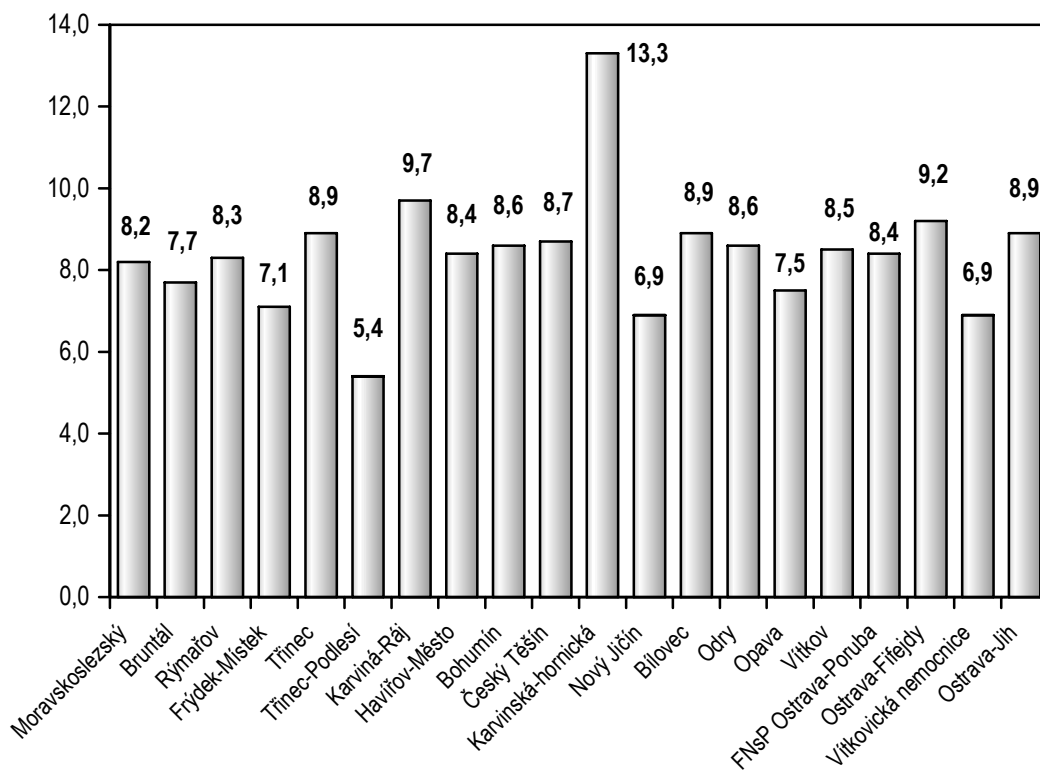
Evidenční počet pracovníků (přepočtený počet) na 10 000 obyvatel



Průměrná měsíční mzda celkem



Průměrná ošetrovací doba v nemocnicích



Zkratky

LDN	léčebna pro dlouhodobě nemocné
LSPP	lékařská služba první pomoci
NZP	nižší zdravotničtí pracovníci
PL	praktický lékař
PP	přepočtený počet
PZP	pomocní zdravotničtí pracovníci
PZT	prostředky zdravotní techniky
SVLS	společné vyšetřovací a léčebné složky
SZP	střední zdravotničtí pracovníci
THP	technicko - hospodářští pracovníci
TBC	tuberkulóza
TRN	TBC + respirační nemoci
UPT	umělé přerušení těhotenství
VZP	Všeobecná zdravotní pojišťovna

Definice pojmů

Index stáří: - počet osob ve věku 65-ti let a více na 100 osob ve věku 0-14 let (k 31.12.)

Úmrtnost:

Standardizovaná - úmrtnost teoretické evropské populace („evropského standardu“) vypočtená z jednotlivých specifických úmrtností konkrétní populace

Kojenecká - počet zemřelých do 1 roku věku na 1 000 živě narozených

Novorozenecká - počet zemřelých do 28 dnů věku na 1 000 živě narozených.

Průměrné procento pracovní neschopnosti - podíl kalendářních dnů pracovní neschopnosti na celkovém kalendářním fondu ve sledovaném období.

Přepočtený počet pracovníků - součet úvazků jednotlivých pracovníků zdravotnických zařízení, přepočtený podle délky plné týdenní pracovní doby, stanovené pro dané zařízení či pracoviště. Obvyklá délka pracovní doby je 40 hodin týdně, dále to může být 39,5 hodin (pracoviště TRN), nebo 38,75 hodin (2-směnný provoz), 37,5 hodin (3-směnný nebo nepřetržitý provoz), 33,5 hodin (zdravotní důvody) a nebo 30 hodin (mladiství).

Evidenční počet pracovníků - počet pracovníků všech kategorií, stálých i dočasných, daného zařízení či pracoviště, kteří jsou k němu v pracovním, služebním či členském poměru (mají pracovní smlouvu) a vykonávají činnost.

Využití lůžek ve dnech (maximální lůžkové kapacity) -
= ošetřovací dny / průměrný počet lůžek.

ZDRAVOTNICTVÍ MORAVSKOSLEZSKÉHO KRAJE 2001

