

Zdravotnictví
Moravskoslezského kraje 2003

Vydal Ústav zdravotnických informací a statistiky České republiky

Zdravotnictví kraje

Publikace je určena pro rychlou orientaci uživatele o základních charakteristikách zdravotnictví za kraj a jednotlivé okresy kraje. Obsahuje informace o obyvatelstvu a jeho pohybu, o síti zdravotnických zařízení a o jejich činnosti, dále uvádí informace o pracovnících a mzdách, o personálním vybavení lékaři podle druhu zařízení, zdravotním stavu obyvatelstva. Každý okresní přehled je doplněn i přehledem lůžkových zařízení s uvedením základních ukazatelů o jeho činnosti. Publikaci doplňují srovnávací grafy vybraných ukazatelů a informace o financování zdravotnictví v ČR.

Health Care in Statistical Data Region

The publication facilitates fast information on the basic characteristics of health care in the region and its districts. Data concern population and its movement, the network of health establishments and their activities, health personnel and wages, numbers of physicians by types of establishments and the state of health of the population. Each district survey is supplemented by a survey of bed establishments with basic indicators of their activity. The publication is supplemented by charts of selected indicators and by information on financing of health services in the CR.

© ÚZIS ČR, 2004
ISBN: 80-7280-371-9

Obsah

| | |
|---|---|
| Úvod | 5 |
| Počty lůžek v nemocnicích k 31.12.2003 - Moravskoslezský kraj | 7 |
| Poznámky | 9 |

Tabulková část

| | |
|--|----|
| Zdravotnictví Moravskoslezského kraje | 10 |
| Zdravotnictví okresu Bruntál | 12 |
| Zdravotnictví okresu Frýdek - Místek | 14 |
| Zdravotnictví okresu Karviná | 16 |
| Zdravotnictví okresu Nový Jičín | 18 |
| Zdravotnictví okresu Opava | 20 |
| Zdravotnictví okresu Ostrava - město | 22 |
| Financování zdravotnictví v ČR v roce 2003 | 24 |

Grafická část

| | |
|---|----|
| Živě narození na 1 000 obyvatel | 25 |
| Kojenecká úmrtnost na 1 000 živě narozených | 25 |
| Úmrtnost na 1 000 obyvatel | 25 |
| Potraty na 1 000 žen fertilního věku | 25 |
| Počet obyvatel na 1 lékárnu | 26 |
| Počet ambulantních ošetření-vyšetření na 1 obyvatele | 26 |
| Počet obyvatel na 1 lékaře | 26 |
| Počet lůžek v nemocnicích na 10 000 obyvatel | 26 |
| Evidenční počet zaměstnanců a zaměstnavatelé ve zdravotnictví (přepočtený počet) na 10 000 obyvatel | 27 |
| Průměrná měsíční mzda celkem - rezort zdravotnictví (za organizace odměňované podle zákona 143/1992 Sb., ve znění pozdějších předpisů) | 27 |
| Průměrná ošetrovací doba v nemocnicích | 28 |
| Zkratky, definice pojmů | 29 |

Úvod

Od roku 1997 je vydáván přehled základních údajů o zdravotnictví jednotlivých okresů. Touto publikací chceme doplnit Zdravotnickou ročenku Moravskoslezského kraje a vytvořit ucelený soubor informací o stavu a vývoji zdravotnických zařízení, o lůžkovém fondu a jeho využití, o zdravotním stavu obyvatel a vybraných demografických údajích za oblast Moravskoslezského kraje. Údaje o síti zdravotnických zařízení a pracovnících jsou za zdravotnická zařízení všech rezortů (zdravotnictví, obrana, vnitro, spravedlnost a doprava), do roku 2000 byly publikovány pouze za zdravotnická zařízení rezortu zdravotnictví. Průměrná měsíční mzda je uvedena pouze za zdravotnická zařízení rezortu zdravotnictví.

Organizace řízené Ministerstvem zdravotnictví jsou zahrnuty do příslušných okresů podle sídla zdravotnických zařízení. Kapacitní údaje zdravotnických zařízení jsou uvedeny v okrese, do kterého územně patří.

Pokud není uvedeno jinak, prezentované údaje se týkají roku 2003 a jsou napočteny na obyvatelstvo k 1.7. Údaje týkající se zdravotnických zařízení a pracovníků jsou uváděny k 31.12.

V souhrnném počtu 285 lékáren a výdejen jsou zahrnuta zařízení lékárenské péče - lékárny (lékárny, ústavní lékárny), včetně jejich odloučených pracovišť, a dále výdejny zdravotnických prostředků, včetně jejich odloučených pracovišť. K 31.12.2003 bylo v Moravskoslezském kraji 257 lékáren (Bruntál 19, Frýdek-Místek 47, Karviná 56, Nový Jičín 29, Opava 29, Ostrava 77) a 28 výdejen zdravotnických prostředků (Bruntál 1, Frýdek-Místek 4, Karviná 2, Nový Jičín 5, Opava 5, Ostrava 11).

Zdrojem dat je Národní zdravotnický informační systém a Český statistický úřad.

V publikaci jsou uvedeny Poměrné náklady na 1 ošetřovací den. Jde o údaj, který využívá data z ročního statistického výkazu E (MZ) 6-12 (dále jen 612) o ekonomice zdravotnického zařízení (dále ZZ), které vede podvojný účetnictví a jeho Přílohy č. 1.

Poměrné náklady na 1 ošetřovací den jsou vypočítány podle následujícího vzorce:

Poměrné náklady na 1 ošetřovací den = $L \cdot \{1 + (D + J + N) / (L + A)\} / T$, kde:

- L = náklady na lůžkovou zdravotní péči (viz výkaz E612, ř. 30, sl. 2)
- D = náklady na zdravotní dopravu (viz výkaz E612, ř. 30, sl. 4)
- J = náklady na jinou zdravotní péči (viz výkaz E612, ř. 30, sl. 5)
- N = náklady na výkony nezdravotní (viz výkaz E612, ř. 30, sl. 6)
- A = náklady na ambulantní péči (viz výkaz E612, ř. 30, sl. 3)
- T = počet ošetřovacích dnů (viz výkaz E612, Příloha 1, ř. 33, sl. 1)

Výpočet byl proveden za zdravotnická zařízení, u kterých byly k dispozici všechny dílčí údaje. Do výpočtu byly zahrnuty údaje za celý právní subjekt, proto není tento ukazatel uveden u LDN a dalších lůžkových zařízení, která jsou začleněná v nemocnicích. Tato metoda není zcela exaktní z hlediska ekonomů, ale poskytuje orientační hodnotu nákladů na jeden ošetrovací den, která v sobě zahrnuje podíly z nákladů, které není možné vyčlenit specificky pro lůžkovou část.

Zpracoval ÚZIS ČR
Moravskoslezský krajský odbor
adresa: 17. listopadu 1790, Ostrava - Poruba 708 52
telefon: 596 913 523
e-mail: kozlikova@uzis.cz
<http://www.uzis.cz>

Počty lůžek v nemocnicích k 31.12.2003 - Moravskoslezský kraj

| | |
|--|--|
| <i>Nemocnice a. s. Bruntál: 155</i> | interní 55, ženské 35, chirurgické 40, ARO 5, rehabilitační 20 |
| <i>Nemocnice Krnov: 385</i> | interní 72, nervové 30, dětské 36, ženské 40, chirurgické 65, ARO 7, ortopedické 37, urologické 33, následné péče 65 |
| <i>Nemocnice s. r. o. Rýmařov: 120</i> | interní 35, dětské 8, ženské 14, chirurgické 33, následné péče 30 |
| <hr/> | |
| <i>Nemocnice Frýdek-Místek: 558</i> | interní 124, TRN 31, nervové 52, dětské 61, ženské 54, chirurgické 110, ARO 9, ortopedické 25, urologické 27, ORL 18, oční 15, následné péče 32 |
| <i>Nemocnice Třinec: 501</i> | interní 85, infekční 28, nervové 41, psychiatrické 50, dětské 48, ženské 33, chirurgické 72, plastické chirurgie 16, ARO 6, ortopedické 27, ORL 15, kožní 20, rehabilitační 40, následné péče 20 |
| <i>Nem. Podlesí s. r. o. Třinec: 153</i> | kardiologické 65, chirurgické 42, kardiochirurgické 36, ARO 10 |
| <hr/> | |
| <i>Nemocnice Karviná-Ráj: 796</i> | interní 132, TRN 60, nervové 60, dětské 81, ženské 54, chirurgické 155, ARO 10, ortopedické 64, ORL 25, oční 30, rehabilitační 46, následné péče 79 |
| <i>Karvinská hornic. nem. a. s.: 142</i> | interní 48, nervové 40, chirurgické 29, rehabilitační 25 |
| <i>Nemocnice Bohumín: 243</i> | interní 55, dětské 32, ženské 37, chirurgické 49, následné péče 70 |
| <i>Nemocnice Český Těšín a .s.: 139</i> | interní 50, rehabilitační 31, následná péče 58 |
| <i>Nemocnice Havířov:</i> | Zveřejnění údajů nebylo nemocnici povoleno |
| <hr/> | |
| <i>Nemocnice Nový Jičín: 383</i> | interní 66, TRN 26, nervové 36, dětské 44, ženské 39, chirurgické 58, ARO 6, ortopedické 28, urologické 26, ORL 24, oční 18, intenzivní péče 12 |
| <i>Nemocnice Bílovec: 162</i> | interní 48, chirurgické 34, následné péče 80 |
| <i>Městská nemocnice Odry: 38</i> | interní 38 |
| <hr/> | |
| <i>St. slezská nem. Opava: 602</i> | interní 140, infekční 50, TRN 40, nervové 44, dětské 65, ženské 45, chirurgické 91, ARO 9, ortopedické 24, urologické 25, ORL 20, oční 19, kožní 18, intenzivní péče 12 |
| <i>Státní nemocnice Vítkov: 40</i> | interní 40 |

Fakult. nem. s polikl. Ostrava: 1 373 interní 132, infekční 71, TRN 49, nervové 94, psychiatrické 13, nemoci z povolání 9, dětské 37, ženské 77, novorozenecké 70, chirurgické 102, neurochirurgické 67, plastické chirurgie 30, kardiochirurgické 37, traumatologické 66, ARO 23, ortopedické 30, urologické 30, ORL 30, oční 24, stomatologické 27, kožní 22, radioterapeutické 238, rehabilitační 25, nukleární medicíny 18, léčby popálenin 30, dětské oční 22

Měst. nem. Ostrava-Fifejdy: 858 interní 298, nervové 46, psychiatrické 4, dětské 113, ženské 67, chirurgické 106, neurochirurgické 26, ARO 5, ortopedické 60, urologické 27, ORL 30, oční 22, kožní 30, rehabilitační 24

Nem. Ostrava-Jih s.r.o.: 126 interní 50, chirurgické 46, následná péče 30

Vítkovická nemocnice

Blahoslavené Marie Antoníny:

Zveřejnění údajů nebylo nemocnicí povoleno

Poznámky

Tržby za léčiva a zdravotnické prostředky na 1 obyvatele (řádek 56)

= za recepty a poukazy vč. doplatků, volný prodej

Ošetření (vyšetření) v ambulantní péči (bez SVLS),

Ošetření (vyšetření) v ambulantní péči (bez SVLS) na 1 obyvatele (řádek 117, 118)

= včetně vyšetření LSP

Syfilis, Gonokoková infekce (řádek 139, 140)

= údaje za rok 2002 (v době přípravy publikace nebyly údaje za rok 2003 k dispozici)

= údaj bez cizinců a bezdomovců

TBC celkem, TBC dýchacího ústrojí (řádek 141, 142)

= TBC nově zjištěná + recidivy, bakteriologicky ověřená i neověřená; údaj za kraj včetně cizinců a bezdomovců

Zhoubné novotvary a novotvary in situ (řádek 143)

= předběžné údaje za rok 2002;

= údaj za kraj včetně bezdomovců

Počet živě narozených s vrozenou vadou, Počet hlášených vrozených vad (řádek 146, 147)

= údaje za rok 2002

= živě narození s vrozenou vadou (resp. počet vrozených vad) zjištěnou do 1 roku života - uvádění podle roku narození dítěte, tj. v roce 2002 (v předchozích publikacích uvádění podle roku zjištění vady)

= v letošní publikaci poprvé včetně živě narozených s vrozenou vadou, za které nebylo odevzdáno Hlášení vrozené vady, ale vada byla uvedena na Zprávě o novorozenci

Počet žen užívajících antikoncepci k 31.12. (řádek 149)

= počet žen užívajících antikoncepci hormonální i nitroděložní

Značky v tabulkách

Ležatá čárka (-)

v tabulce na místě čísla značí, že se jev nevyskytoval

Nula (0; 0,0; 0,00)

znamená, že se jev vyskytl, ale hodnota vypočteného ukazatele je menší než polovina jednotky použité v tabulce

Tečka (.)

na místě čísla značí, že údaj není k dispozici nebo je nespolehlivý

Ležatý křížek (x)

značí, že zápis není možný z logických důvodů

Stříška (^)

ke zveřejnění údajů nebyl dán souhlas

Zdravotnictví - Moravskoslezský kraj

| 1 Demografie | | 51 Lékárenská péče celkem (vč. odloučených pracovišť) | | |
|---|--|---|---|------------|
| 2 | Počet obyvatel k 1.7. | 1 261 229 | 52 Počet obyvatel na 1 lékárnou a výdejnu | 4 422 |
| 3 | z toho: ženy | 645 269 | 53 Farmaceuti (PP) | 623,68 |
| 4 | Počet obyvatel k 31.12. | 1 260 277 | 54 Farmaceutičtí laboranti (PP) | 522,10 |
| 5 | z toho: ženy celkem | 644 781 | 55 Počet expedovaných receptů a poukazů | 11 840 426 |
| 6 | z toho: ženy 15-49 let | 316 894 | 56 Tržby za léčiva a zdr.prostředky na 1 obyv. | 3 818 |
| 7 | děti (0-14 let) | 199 922 | 57 Lůžka | |
| 8 | dorost (15-19 let) | 87 147 | 58 Lůžka celkem | 12 848 |
| 9 | Index stáří | 80,0 | 59 v tom: nemocnice celkem | 7 740 |
| 10 | Mrtvě narození | 34 | 60 na 10 tis. obyv. k 31.12. | 61,4 |
| 11 | Živě narození | 11 552 | 61 z toho: privátní nemocnice | 1 286 |
| 12 | na 1 000 obyvatel | 9,2 | 62 LDN | 1 089 |
| 13 | Zemřelí do 28 dnů | 29 | 63 léčebny TRN | 335 |
| 14 | na 1 000 živě narozených | 2,5 | 64 psychiatrické léčebny | 1 015 |
| 15 | Zemřelí do 1 roku | 48 | 65 lázeňské léčebny | 1 906 |
| 16 | na 1 000 živě narozených | 4,2 | 66 ostatní lůžková zařízení | 763 |
| 17 | Zemřelí celkem | 13 389 | 67 Lékaři (PP) | |
| 18 | na 1 000 obyvatel | 10,6 | 68 Lůžková péče celkem | 1 234,78 |
| 19 | z toho: novotvary | 3 350 | 69 v tom: nemocnice | 1 075,22 |
| 20 | nemoci oběhové | 6 974 | 70 LDN | 28,90 |
| 21 | poranění a otravy | 821 | 71 léčebny TRN | 13,57 |
| 22 | Standardizovaná úmrtnost celkem | 964,1 | 72 psychiatrické léčebny | 55,15 |
| 23 | z toho: muži | 1 296,1 | 73 lázeňské léčebny | 31,00 |
| 24 | ženy | 726,9 | 74 ostatní lůžková zařízení | 30,94 |
| 25 | Potraty | 4 809 | 75 Ambulantní péče (vč. SVLS) celkem | 3 164,53 |
| 26 | na 1 000 žen fertilního věku (15-49 let) | 15,1 | 76 v tom: amb. části nemocnic | 802,38 |
| 27 | z toho: UPT | 3 126 | 77 amb. části ost. lůžkových zařízení | 7,98 |
| 28 | na 1 000 žen fertilního věku | 9,8 | 78 samostatná amb. zařízení celkem | 2 354,17 |
| 29 | Sňatky | 5 655 | 79 z toho: PL pro dospělé | 539,74 |
| 30 | na 1 000 obyvatel | 4,5 | 80 PL pro děti a dorost | 249,62 |
| 31 | Rozvody | 4 350 | 81 praktický zubní lékař | 663,35 |
| 32 | na 1 000 obyvatel | 3,4 | 82 praktický ženský lékař | 129,12 |
| 33 Počty zdravotnických zařízení | | | 83 ost. special. (vyjma SVLS) | 548,34 |
| 34 | Nemocnice | 20 | 84 SVLS | 307,30 |
| 35 | z toho: privátní | 7 | 85 Ostatní zdravotnická zařízení | 80,89 |
| 36 | Léčebny pro dlouhodobě nemocné | 12 | 86 Evidenční počet zaměstnanců a zaměstnavatelé (PP) | |
| 37 | Léčebny TRN | 3 | 87 Pracovníci celkem | 28 763,75 |
| 38 | Psychiatrické léčebny | 1 | 88 v tom: lékaři | 3 762,23 |
| 39 | Lázeňské léčebny | 3 | 89 zubní lékaři | 717,97 |
| 40 | Ostatní lůžková zařízení | 6 | 90 farmaceuti | 619,85 |
| 41 | Samostatná ambulantní zařízení | 2 681 | 91 zdrav. pracovníci s jiným VŠ vzděl. | 56,61 |
| 42 | Kojenecké ústavy a dětské domovy | 5 | 92 jiní odborní pracovníci (VŠ, SŠ vč. dentistů) | 880,08 |
| 43 | Dětská centra a stacionáře | 8 | 93 SZP | 13 092,59 |
| 44 | Stacionáře pro dospělé | 10 | 94 NZP | 1 416,19 |
| 45 | Zvláštní zdravotnická zařízení - ostatní | 32 | 95 PZP | 2 039,94 |
| 46 | Lékárnou a výdejny (vč. odlouč. pracovišť) | 285 | 96 pedagogičtí pracovníci | 0,81 |
| 47 | Hygienická služba celkem | 2 | 97 THP | 1 899,99 |
| 48 | z toho: zdravotní ústav | 1 | 98 dělníci a provozní pracovníci | 4 277,49 |
| 49 | krajská hygienická stanice | 1 | | |
| 50 | Ostatní zdravotnická zařízení | 1 | | |

Zdravotnictví - Moravskoslezský kraj

| 99 Smluvní pracovníci (PP) ve zdravotnictví | | | 119 Zdravotní stav - pokračování | | |
|---|---|------------|----------------------------------|---|------------------------|
| 100 | Pracovníci celkem | 388,40 | 126 | Hlášená onemocnění | |
| 101 | v tom: lékaři | 193,06 | 127 | jiné infekce způsobené salmonelami | |
| 102 | zubní lékaři | 2,68 | | (A02) | 3 008 |
| 103 | farmaceuti | 8,88 | 128 | spála | (A38) 398 |
| 104 | zdrav. pracovníci s jiným VŠ vzděl. | 1,41 | 129 | virová encefalitida přen. klíšťaty | (A84) 43 |
| 105 | jiní odborní pracovníci (VŠ, SŠ vč. dentistů) | 10,64 | 130 | plané neštovice | (B01) 5 975 |
| 106 | SZP | 99,75 | 131 | zarděnky | (B06) 8 |
| 107 | NZP | 4,51 | 132 | akutní virová hepatitida A | (B15) 12 |
| 108 | PZP | 3,63 | 133 | akutní virová hepatitida B | (B16) 16 |
| 109 | pedagogičtí pracovníci | - | 134 | virová hepatitida ostatní | (B17-19) 80 |
| 110 | THP | 26,16 | 135 | epidemický zánět průšnic | (B26) 19 |
| 111 | dělníci a provozní pracovníci | 37,68 | 136 | infekční mononukleóza | (B27) 385 |
| 112 Průměrná měsíční mzda v Kč (zákon č. 143/1992 Sb.) | | | 137 | scabies - svrab | (B86) 961 |
| 113 | Celkem | 17 529 | 138 | bakteriální meningitida | (G00) 27 |
| 114 | z toho: lékaři | 36 577 | 139 | syfilis (r. 2002) | (A50-53) 237 |
| 115 | SZP | 17 326 | 140 | gonokoková infekce (r. 2002) | (A54) 56 |
| 116 Počet ambulantních ošetření (bez SVLS) | | | 141 | TBC celkem | (A15-19) 168 |
| 117 | Ošetření (vyšetření) v ambulantní péči | 18 338 954 | 142 | z toho: dýchacího ústrojí | (A15-16) 140 |
| 118 | na 1 obyvatele | 14,5 | 143 | zhoubné novotvary a nov. in situ (r. 2002) | (C00-97)(D00-09) 7 815 |
| 119 Zdravotní stav | | | 144 | Sebevraždy | (X60-84) 208 |
| 120 | Pracovní neschopnost | | 145 | Vrozené vady (r. 2002) | |
| 121 | prům. počet nemocensky pojištěných | 476 677 | 146 | počet živě narozených s vroz. vadou | 548 |
| 122 | hlášené případy - absolutně | 406 141 | 147 | počet hlášených vrozených vad | 853 |
| 123 | - na 100 pojištěnců | 85,2 | 148 | Počet léčených diabetiků k 31.12. | 89 789 |
| 124 | průměrné trvání 1 případu | 34,6 | 149 | Počet žen užívajících antikoncepci k 31.12. | 143 568 |
| 125 | průměrné % pracovní neschopnosti | 8,067 | | | |

150 Seznam zdravotnických zařízení

| | Název zařízení | Vybrané ukazatele* | | | | | | |
|-----|--|--------------------|---------|------|-----|-------|------|-------|
| | | a | b | c | d | e | f | g |
| 151 | Nemocnice Moravskoslezského kraje | 7 740 | 262 297 | 5,4 | 1,5 | 271,6 | 8,1 | 2 868 |
| 152 | Odborné léčebné ústavy Moravskoslezského kraje | 3 202 | 21 233 | 21,8 | 3,5 | 321,4 | 48,1 | 976 |

* Vybrané ukazatele:

a počet lůžek k 31.12.

b počet hospitalizovaných

c prům. obsazená lůžka na 1 úvazek lékaře/den

d prům. obsazená lůžka na 1 SZP u lůžka/den

e využití lůžek ve dnech

f průměrná ošetrovací doba

g náklady na 1 ošetrovací den

Zdravotnictví okresu Bruntál

| 1 Demografie | | 51 Lékárenská péče celkem (vč. odloučených pracovišť) | | |
|---|---|---|---|----------|
| 2 | Počet obyvatel k 1.7. | 104 273 | 52 Počet obyvatel na 1 lékárnou a výdejnu | 5 205 |
| 3 | z toho: ženy | 52 922 | 53 Farmaceuti (PP) | 39,67 |
| 4 | Počet obyvatel k 31.12. | 104 107 | 54 Farmaceutičtí laboranti (PP) | 31,70 |
| 5 | z toho: ženy celkem | 52 862 | 55 Počet expedovaných receptů a poukazů | 829 237 |
| 6 | z toho: ženy 15-49 let | 26 113 | 56 Tržby za léčiva a zdr.prostředky na 1 obyv. | 2 777 |
| 7 | děti (0-14 let) | 17 441 | 57 Lůžka | |
| 8 | dorost (15-19 let) | 7 407 | 58 Lůžka celkem | 1 599 |
| 9 | Index stáří | 67,9 | 59 v tom: nemocnice celkem | 660 |
| 10 | Mrtvě narození | 1 | 60 na 10 tis. obyv. k 31.12. | 63,4 |
| 11 | Živě narození | 951 | 61 z toho: privátní nemocnice | 275 |
| 12 | na 1 000 obyvatel | 9,1 | 62 LDN | 174 |
| 13 | Zemřelí do 28 dnů | 4 | 63 léčebny TRN | 205 |
| 14 | na 1 000 živě narozených | 4,2 | 64 psychiatrické léčebny | - |
| 15 | Zemřelí do 1 roku | 4 | 65 lázeňské léčebny | 432 |
| 16 | na 1 000 živě narozených | 4,2 | 66 ostatní lůžková zařízení | 128 |
| 17 | Zemřelí celkem | 1 068 | 67 Lékaři (PP) | |
| 18 | na 1 000 obyvatel | 10,2 | 68 Lůžková péče celkem | 117,11 |
| 19 | z toho: novotvary | 273 | 69 v tom: nemocnice | 92,81 |
| 20 | nemoci oběhové | 559 | 70 LDN | 2,00 |
| 21 | poranění a otravy | 72 | 71 léčebny TRN | 8,80 |
| 22 | Standardizovaná úmrtnost celkem | 1 024,3 | 72 psychiatrické léčebny | - |
| 23 | z toho: muži | 1 376,2 | 73 lázeňské léčebny | 6,00 |
| 24 | ženy | 773,2 | 74 ostatní lůžková zařízení | 7,50 |
| 25 | Potraty | 457 | 75 Ambulantní péče (vč. SVLS) celkem | 238,49 |
| 26 | na 1 000 žen fertilního věku (15-49 let) | 17,4 | 76 v tom: amb. části nemocnic | 62,86 |
| 27 | z toho: UPT | 302 | 77 amb. části ost. lůžkových zařízení | 0,60 |
| 28 | na 1 000 žen fertilního věku | 11,5 | 78 samostatná amb. zařízení celkem | 175,03 |
| 29 | Sňatky | 411 | 79 z toho: PL pro dospělé | 42,00 |
| 30 | na 1 000 obyvatel | 3,9 | 80 PL pro děti a dorost | 23,00 |
| 31 | Rozvody | 386 | 81 praktický zubní lékař | 51,32 |
| 32 | na 1 000 obyvatel | 3,7 | 82 praktický ženský lékař | 10,45 |
| 33 Počty zdravotnických zařízení | | | 83 ost. special. (vyjma SVLS) | 44,46 |
| 34 | Nemocnice | 3 | 84 SVLS | 25,35 |
| 35 | z toho: privátní | 2 | 85 Ostatní zdravotnická zařízení | 5,60 |
| 36 | Léčebny pro dlouhodobě nemocné | 3 | 86 Evidenční počet zaměstnanců a zaměstnavatelé (PP) | |
| 37 | Léčebny TRN | 2 | 87 Pracovníci celkem | 2 529,73 |
| 38 | Psychiatrické léčebny | - | 88 v tom: lékaři | 308,88 |
| 39 | Lázeňské léčebny | 1 | 89 zubní lékaři | 52,32 |
| 40 | Ostatní lůžková zařízení | 1 | 90 farmaceuti | 39,67 |
| 41 | Samostatná ambulantní zařízení | 218 | 91 zdrav. pracovníci s jiným VŠ vzděl. | 2,50 |
| 42 | Kojenecké ústavy a dětské domovy | 2 | 92 jiní odborní pracovníci (VŠ, SŠ vč. dentistů) | 16,20 |
| 43 | Dětská centra a stacionáře | - | 93 SZP | 1 133,99 |
| 44 | Stacionáře pro dospělé | - | 94 NZP | 115,70 |
| 45 | Zvláštní zdravotnická zařízení - ostatní | 7 | 95 PZP | 187,33 |
| 46 | Léčárny a výdejny (vč. odlouč. pracovišť) | 20 | 96 pedagogičtí pracovníci | - |
| 47 | Hygienická služba celkem | - | 97 THP | 164,29 |
| 48 | z toho: zdravotní ústav | - | 98 dělníci a provozní pracovníci | 508,85 |
| 49 | krajská hygienická stanice | - | | |
| 50 | Ostatní zdravotnická zařízení | - | | |

Zdravotnictví okresu Bruntál

| 99 Smluvní pracovníci (PP) ve zdravotnictví | | | 119 Zdravotní stav - pokračování | | |
|---|---|-----------|----------------------------------|---|----------------------|
| 100 | Pracovníci celkem | 57,14 | 126 | Hlášená onemocnění | |
| 101 | v tom: lékaři | 46,70 | 127 | jiné infekce způsobené salmonelami | |
| 102 | zubní lékaři | - | | (A02) | 192 |
| 103 | farmaceuti | - | 128 | spála | (A38) 11 |
| 104 | zdrav. pracovníci s jiným VŠ vzděl. | - | 129 | virová encefalitida přen. klíšťaty | (A84) 8 |
| 105 | jiní odborní pracovníci (VŠ, SŠ vč. dentistů) | 0,20 | 130 | plané neštovice | (B01) 220 |
| 106 | SZP | 7,20 | 131 | zarděnky | (B06) - |
| 107 | NZP | 0,08 | 132 | akutní virová hepatitida A | (B15) 1 |
| 108 | PZP | 0,20 | 133 | akutní virová hepatitida B | (B16) - |
| 109 | pedagogičtí pracovníci | - | 134 | virová hepatitida ostatní | (B17-19) - |
| 110 | THP | 1,00 | 135 | epidemický zánět průšnic | (B26) - |
| 111 | dělníci a provozní pracovníci | 1,76 | 136 | infekční mononukleóza | (B27) 37 |
| 112 Průměrná měsíční mzda v Kč (zákon č. 143/1992 Sb.) | | | 137 | scabies - svrab | (B86) 145 |
| 113 | Celkem | 15 798 | 138 | bakteriální meningitida | (G00) 2 |
| 114 | z toho: lékaři | 34 583 | 139 | syfilis (r. 2002) | (A50-53) 2 |
| 115 | SZP | 16 544 | 140 | gonokoková infekce (r. 2002) | (A54) 1 |
| 116 Počet ambulantních ošetření (bez SVLS) | | | 141 | TBC celkem | (A15-19) 13 |
| 117 | Ošetření (vyšetření) v ambulantní péči | 1 476 657 | 142 | z toho: dýchacího ústrojí | (A15-16) 11 |
| 118 | na 1 obyvatele | 14,2 | 143 | zhoubné novotvary a nov. in situ (r. 2002) | (C00-97)(D00-09) 622 |
| 119 Zdravotní stav | | | 144 | Sebevraždy | (X60-84) 23 |
| 120 | Pracovní neschopnost | | 145 | Vrozené vady (r. 2002) | |
| 121 | prům. počet nemocensky pojištěných | 33 387 | 146 | počet živě narozených s vroz. vadou | 38 |
| 122 | hlášené případy - absolutně | 28 876 | 147 | počet hlášených vrozených vad | 56 |
| 123 | - na 100 pojištěnců | 86,5 | 148 | Počet léčených diabetiků k 31.12. | 8 237 |
| 124 | průměrné trvání 1 případu | 35,7 | 149 | Počet žen užívajících antikoncepci k 31.12. | 11 228 |
| 125 | průměrné % pracovní neschopnosti | 8,467 | | | |

150 Seznam zdravotnických zařízení

| | Název zařízení | Vybrané ukazatele* | | | | | | |
|-----|--|--------------------|--------|------|-----|-------|-------|-------|
| | | a | b | c | d | e | f | g |
| 151 | Nemocnice Rýmařov s.r.o. | 120 | 4 259 | 5,5 | 1,9 | 246,0 | 7,7 | 1 827 |
| 152 | Nemocnice Bruntál a.s. | 155 | 5 056 | 3,7 | 1,2 | 233,3 | 7,7 | 3 030 |
| 153 | Nemocnice Krnov | 385 | 11 855 | 6,3 | 1,5 | 262,8 | 9,2 | 1 904 |
| 154 | Léčebna pro dlouhodobě nemocné Žáry | 45 | 36 | 88,8 | 4,9 | 360,2 | 456,6 | . |
| 155 | Léčebna pro dlouhodobě nemocné Dvorce | 80 | 140 | 51,8 | 4,3 | 236,5 | 135,1 | . |
| 156 | Léčebna pro dlouhodobě nemocné Kunov | 49 | 91 | 77,7 | 3,2 | 289,4 | 155,8 | . |
| 157 | Léčebna TRN Žáry | 125 | 1 077 | 12,5 | 3,1 | 233,8 | 27,2 | . |
| 158 | Léčebna TRN Ježník | 80 | 208 | 13,9 | 2,8 | 152,4 | 58,7 | . |
| 159 | OLÚ neurologicko-geriatrický Moravský Beroun | 128 | 651 | 14,8 | 2,7 | 316,8 | 62,3 | 917 |

* Vybrané ukazatele:

- | | | | |
|---|---|---|-----------------------------|
| a | počet lůžek k 31.12. | e | využití lůžek ve dnech |
| b | počet hospitalizovaných | f | průměrná ošetrovací doba |
| c | prům. obsazená lůžka na 1 úvazek lékaře/den | g | náklady na 1 ošetrovací den |
| d | prům. obsazená lůžka na 1 SZP u lůžka/den | | |

Zdravotnictví okresu Frýdek - Místek

| 1 Demografie | | 51 Lékárenská péče celkem (vč. odloučených pracovišť) | | |
|---|---|---|---|-----------|
| 2 | Počet obyvatel k 1.7. | 226 571 | 52 Počet obyvatel na 1 lékárnou a výdejnu | 4 448 |
| 3 | z toho: ženy | 115 673 | 53 Farmaceuti (PP) | 103,92 |
| 4 | Počet obyvatel k 31.12. | 226 863 | 54 Farmaceutičtí laboranti (PP) | 81,75 |
| 5 | z toho: ženy celkem | 115 784 | 55 Počet expedovaných receptů a poukazů | 1 979 434 |
| 6 | z toho: ženy 15-49 let | 56 380 | 56 Tržby za léčiva a zdr.prostředky na 1 obyv. | 3 155 |
| 7 | děti (0-14 let) | 36 327 | 57 Lůžka | |
| 8 | dorost (15-19 let) | 15 602 | 58 Lůžka celkem | 1 720 |
| 9 | Index stáří | 82,7 | 59 v tom: nemocnice celkem | 1 212 |
| 10 | Mrtvě narození | 10 | 60 na 10 tis. obyv. k 31.12. | 53,4 |
| 11 | Živě narození | 2 054 | 61 z toho: privátní nemocnice | 153 |
| 12 | na 1 000 obyvatel | 9,1 | 62 LDN | 131 |
| 13 | Zemřelí do 28 dnů | 2 | 63 léčebny TRN | 130 |
| 14 | na 1 000 živě narozených | 1,0 | 64 psychiatrické léčebny | - |
| 15 | Zemřelí do 1 roku | 8 | 65 lázeňské léčebny | - |
| 16 | na 1 000 živě narozených | 3,9 | 66 ostatní lůžková zařízení | 247 |
| 17 | Zemřelí celkem | 2 448 | 67 Lékaři (PP) | |
| 18 | na 1 000 obyvatel | 10,8 | 68 Lůžková péče celkem | 180,26 |
| 19 | z toho: novotvary | 565 | 69 v tom: nemocnice | 165,23 |
| 20 | nemoci oběhové | 1 351 | 70 LDN | 2,80 |
| 21 | poranění a otravy | 145 | 71 léčebny TRN | 4,77 |
| 22 | Standardizovaná úmrtnost celkem | 948,0 | 72 psychiatrické léčebny | - |
| 23 | z toho: muži | 1 303,8 | 73 lázeňské léčebny | - |
| 24 | ženy | 699,9 | 74 ostatní lůžková zařízení | 7,46 |
| 25 | Potraty | 770 | 75 Ambulantní péče (vč. SVLS) celkem | 513,98 |
| 26 | na 1 000 žen fertilního věku (15-49 let) | 13,7 | 76 v tom: amb. části nemocnic | 111,23 |
| 27 | z toho: UPT | 415 | 77 amb. části ost. lůžkových zařízení | 3,63 |
| 28 | na 1 000 žen fertilního věku | 7,4 | 78 samostatná amb. zařízení celkem | 399,12 |
| 29 | Sňatky | 1 058 | 79 z toho: PL pro dospělé | 107,06 |
| 30 | na 1 000 obyvatel | 4,7 | 80 PL pro děti a dorost | 40,20 |
| 31 | Rozvody | 584 | 81 praktický zubní lékař | 115,69 |
| 32 | na 1 000 obyvatel | 2,6 | 82 praktický ženský lékař | 22,52 |
| 33 Počty zdravotnických zařízení | | | 83 ost. special. (vyjma SVLS) | 93,52 |
| 34 | Nemocnice | 3 | 84 SVLS | 47,14 |
| 35 | z toho: privátní | 1 | 85 Ostatní zdravotnická zařízení | 9,48 |
| 36 | Léčebny pro dlouhodobě nemocné | 2 | 86 Evidenční počet zaměstnanců a zaměstnavatelé (PP) | |
| 37 | Léčebny TRN | 1 | 87 Pracovníci celkem | 4 234,68 |
| 38 | Psychiatrické léčebny | - | 88 v tom: lékaři | 581,60 |
| 39 | Lázeňské léčebny | - | 89 zubní lékaři | 123,04 |
| 40 | Ostatní lůžková zařízení | 2 | 90 farmaceuti | 104,82 |
| 41 | Samostatná ambulantní zařízení | 484 | 91 zdrav. pracovníci s jiným VŠ vzděl. | 11,49 |
| 42 | Kojenecké ústavy a dětské domovy | - | 92 jiní odborní pracovníci (VŠ, SŠ vč. dentistů) | 49,70 |
| 43 | Dětská centra a stacionáře | 2 | 93 SZP | 1 996,23 |
| 44 | Stacionáře pro dospělé | 4 | 94 NZP | 216,63 |
| 45 | Zvláštní zdravotnická zařízení - ostatní | 5 | 95 PZP | 225,91 |
| 46 | Léčárny a výdejny (vč. odlouč. pracovišť) | 51 | 96 pedagogičtí pracovníci | 0,81 |
| 47 | Hygienická služba celkem | - | 97 THP | 283,25 |
| 48 | z toho: zdravotní ústav | - | 98 dělníci a provozní pracovníci | 641,20 |
| 49 | krajská hygienická stanice | - | | |
| 50 | Ostatní zdravotnická zařízení | - | | |

Zdravotnictví okresu Frýdek - Místek

| 99 Smluvní pracovníci (PP) ve zdravotnictví | | | 119 Zdravotní stav - pokračování | | |
|---|---|-----------|----------------------------------|---|------------------------|
| 100 | Pracovníci celkem | 44,39 | 126 | Hlášená onemocnění | |
| 101 | v tom: lékaři | 13,92 | 127 | jiné infekce způsobené salmonelami | |
| 102 | zubní lékaři | 1,25 | | (A02) | 517 |
| 103 | farmaceuti | 0,10 | 128 | spála | (A38) 25 |
| 104 | zdrav. pracovníci s jiným VŠ vzděl. | - | 129 | virová encefalitida přen. klíšťaty | (A84) - |
| 105 | jiní odborní pracovníci (VŠ, SŠ vč. dentistů) | 0,30 | 130 | plané neštovice | (B01) 775 |
| 106 | SZP | 15,54 | 131 | zarděnky | (B06) - |
| 107 | NZP | - | 132 | akutní virová hepatitida A | (B15) 1 |
| 108 | PZP | 2,20 | 133 | akutní virová hepatitida B | (B16) 3 |
| 109 | pedagogičtí pracovníci | - | 134 | virová hepatitida ostatní | (B17-19) 20 |
| 110 | THP | 6,06 | 135 | epidemický zánět průšnic | (B26) 1 |
| 111 | dělníci a provozní pracovníci | 5,02 | 136 | infekční mononukleóza | (B27) 61 |
| 112 Průměrná měsíční mzda v Kč (zákon č. 143/1992 Sb.) | | | 137 | scabies - svrab | (B86) 81 |
| 113 | Celkem | 16 717 | 138 | bakteriální meningitida | (G00) 3 |
| 114 | z toho: lékaři | 35 768 | 139 | syfilis (r. 2002) | (A50-53) 203 |
| 115 | SZP | 16 843 | 140 | gonokoková infekce (r. 2002) | (A54) 11 |
| 116 Počet ambulantních ošetření (bez SVLS) | | | 141 | TBC celkem | (A15-19) 63 |
| 117 | Ošetření (vyšetření) v ambulantní péči | 3 124 643 | 142 | z toho: dýchacího ústrojí | (A15-16) 54 |
| 118 | na 1 obyvatele | 13,8 | 143 | zhoubné novotvary a nov. in situ (r. 2002) | (C00-97)(D00-09) 1 340 |
| 119 Zdravotní stav | | | 144 | Sebevraždy | (X60-84) 33 |
| 120 | Pracovní neschopnost | | 145 | Vrozené vady (r. 2002) | |
| 121 | prům. počet nemocensky pojištěných | 72 249 | 146 | počet živě narozených s vroz. vadou | 113 |
| 122 | hlášené případy - absolutně | 61 527 | 147 | počet hlášených vrozených vad | 171 |
| 123 | - na 100 pojištěnců | 85,2 | 148 | Počet léčených diabetiků k 31.12. | 13 678 |
| 124 | průměrné trvání 1 případu | 35,5 | 149 | Počet žen užívajících antikoncepci k 31.12. | 20 192 |
| 125 | průměrné % pracovní neschopnosti | 8,278 | | | |

150 Seznam zdravotnických zařízení

| | Název zařízení | Vybrané ukazatele* | | | | | | |
|-----|---|--------------------|--------|------|-----|-------|------|-------|
| | | a | b | c | d | e | f | g |
| 151 | Nemocnice ve Frýdku-Místku | 558 | 21 806 | 5,5 | 1,7 | 276,1 | 7,1 | 3 356 |
| 152 | Nemocnice Třinec | 501 | 17 903 | 7,8 | 2,0 | 304,5 | 8,5 | 2 225 |
| 153 | Nemocnice Podlesí s.r.o. | 153 | 9 448 | 3,4 | 1,0 | 282,5 | 4,6 | ^ |
| 154 | Gaudium Frýdek-Místek s.r.o. | 60 | 436 | 59,8 | 3,6 | 363,5 | 50,0 | 766 |
| 155 | Léčebna TRN Jablunkov | 130 | 983 | 21,3 | 4,8 | 285,8 | 37,8 | ^ |
| 156 | Léčebna pro dlouhodobě nemocné Jablunkov | 71 | 250 | 32,9 | 3,6 | 344,6 | 86,7 | . |
| 157 | Beskydské rehabilitační centrum s.r.o., Čeladná | 185 | 2 737 | 31,0 | 3,4 | 354,4 | 24,0 | ^ |
| 158 | OLÚ Metylovice - Moravskoslezské sanatorium | 62 | 688 | 33,2 | 3,9 | 324,4 | 29,2 | 804 |

* Vybrané ukazatele:

- | | | | |
|---|---|---|-----------------------------|
| a | počet lůžek k 31.12. | e | využití lůžek ve dnech |
| b | počet hospitalizovaných | f | průměrná ošetrovací doba |
| c | prům. obsazená lůžka na 1 úvazek lékaře/den | g | náklady na 1 ošetrovací den |
| d | prům. obsazená lůžka na 1 SZP u lůžka/den | | |

Zdravotnictví okresu Karviná

| 1 Demografie | | 51 Lékárenská péče celkem (vč. odloučených pracovišť) | | |
|---|---|---|---|-----------|
| 2 | Počet obyvatel k 1.7. | 276 776 | 52 Počet obyvatel na 1 lékárnou a výdejnu | 4 764 |
| 3 | z toho: ženy | 140 627 | 53 Farmaceuti (PP) | 122,68 |
| 4 | Počet obyvatel k 31.12. | 276 323 | 54 Farmaceutičtí laboranti (PP) | 104,77 |
| 5 | z toho: ženy celkem | 140 377 | 55 Počet expedovaných receptů a poukazů | 2 479 227 |
| 6 | z toho: ženy 15-49 let | 69 152 | 56 Tržby za léčiva a zdr.prostředky na 1 obyv. | 3 392 |
| 7 | děti (0-14 let) | 43 344 | 57 Lůžka | |
| 8 | dorost (15-19 let) | 19 587 | 58 Lůžka celkem | 3 024 |
| 9 | Index stáří | 79,1 | 59 v tom: nemocnice celkem | 1 835 |
| 10 | Mrtvě narození | 7 | 60 na 10 tis. obyv. k 31.12. | 66,4 |
| 11 | Živě narození | 2 360 | 61 z toho: privátní nemocnice | 281 |
| 12 | na 1 000 obyvatel | 8,5 | 62 LDN | 210 |
| 13 | Zemřelí do 28 dnů | 4 | 63 léčebny TRN | - |
| 14 | na 1 000 živě narozených | 1,7 | 64 psychiatrické léčebny | - |
| 15 | Zemřelí do 1 roku | 8 | 65 lázeňské léčebny | 979 |
| 16 | na 1 000 živě narozených | 3,4 | 66 ostatní lůžková zařízení | - |
| 17 | Zemřelí celkem | 2 922 | 67 Lékaři (PP) | |
| 18 | na 1 000 obyvatel | 10,6 | 68 Lůžková péče celkem | 243,46 |
| 19 | z toho: novotvary | 709 | 69 v tom: nemocnice | 220,41 |
| 20 | nemoci oběhové | 1 470 | 70 LDN | 6,05 |
| 21 | poranění a otravy | 194 | 71 léčebny TRN | - |
| 22 | Standardizovaná úmrtnost celkem | 981,9 | 72 psychiatrické léčebny | - |
| 23 | z toho: muži | 1 319,2 | 73 lázeňské léčebny | 17,00 |
| 24 | ženy | 749,9 | 74 ostatní lůžková zařízení | - |
| 25 | Potraty | 1 166 | 75 Ambulantní péče (vč. SVLS) celkem | 606,12 |
| 26 | na 1 000 žen fertilního věku (15-49 let) | 16,8 | 76 v tom: amb. části nemocnic | 161,82 |
| 27 | z toho: UPT | 764 | 77 amb. části ost. lůžkových zařízení | - |
| 28 | na 1 000 žen fertilního věku | 11,0 | 78 samostatná amb. zařízení celkem | 444,30 |
| 29 | Sňatky | 1 171 | 79 z toho: PL pro dospělé | 105,53 |
| 30 | na 1 000 obyvatel | 4,2 | 80 PL pro děti a dorost | 56,70 |
| 31 | Rozvody | 1 052 | 81 praktický zubní lékař | 136,57 |
| 32 | na 1 000 obyvatel | 3,8 | 82 praktický ženský lékař | 29,68 |
| 33 Počty zdravotnických zařízení | | | 83 ost. special. (vyjma SVLS) | 101,23 |
| 34 | Nemocnice | 5 | 84 SVLS | 61,47 |
| 35 | z toho: privátní | 2 | 85 Ostatní zdravotnická zařízení | 7,93 |
| 36 | Léčebny pro dlouhodobě nemocné | 1 | 86 Evidenční počet zaměstnanců a zaměstnavatelé (PP) | |
| 37 | Léčebny TRN | - | 87 Pracovníci celkem | 5 548,57 |
| 38 | Psychiatrické léčebny | - | 88 v tom: lékaři | 715,62 |
| 39 | Lázeňské léčebny | 1 | 89 zubní lékaři | 140,97 |
| 40 | Ostatní lůžková zařízení | - | 90 farmaceuti | 122,63 |
| 41 | Samostatná ambulantní zařízení | 514 | 91 zdrav. pracovníci s jiným VŠ vzděl. | 7,00 |
| 42 | Kojenecké ústavy a dětské domovy | 1 | 92 jiní odborní pracovníci (VŠ, SŠ vč. dentistů) | 53,35 |
| 43 | Dětská centra a stacionáře | 3 | 93 SZP | 2 544,25 |
| 44 | Stacionáře pro dospělé | 2 | 94 NZP | 251,13 |
| 45 | Zvláštní zdravotnická zařízení - ostatní | 2 | 95 PZP | 427,55 |
| 46 | Lékařny a výdejny (vč. odlouč. pracovišť) | 58 | 96 pedagogičtí pracovníci | - |
| 47 | Hygienická služba celkem | - | 97 THP | 337,67 |
| 48 | z toho: zdravotní ústav | - | 98 dělníci a provozní pracovníci | 948,40 |
| 49 | krajská hygienická stanice | - | | |
| 50 | Ostatní zdravotnická zařízení | - | | |

Zdravotnictví okresu Karviná

| 99 Smluvní pracovníci (PP) ve zdravotnictví | | | 119 Zdravotní stav - pokračování | | |
|---|---|-----------|----------------------------------|---|------------------------|
| 100 | Pracovníci celkem | 40,46 | 126 | Hlášená onemocnění | |
| 101 | v tom: lékaři | 16,00 | 127 | jiné infekce způsobené salmonelami | |
| 102 | zubní lékaři | 0,42 | | (A02) | 701 |
| 103 | farmaceuti | 1,05 | 128 | spála | (A38) 100 |
| 104 | zdrav. pracovníci s jiným VŠ vzděl. | - | 129 | virová encefalitida přen. klíšťaty | (A84) 5 |
| 105 | jiní odborní pracovníci (VŠ, SŠ vč. dentistů) | - | 130 | plané neštovice | (B01) 1 912 |
| 106 | SZP | 10,30 | 131 | zarděnky | (B06) 3 |
| 107 | NZP | 0,70 | 132 | akutní virová hepatitida A | (B15) 8 |
| 108 | PZP | - | 133 | akutní virová hepatitida B | (B16) 3 |
| 109 | pedagogičtí pracovníci | - | 134 | virová hepatitida ostatní | (B17-19) 18 |
| 110 | THP | 5,57 | 135 | epidemický zánět průšnic | (B26) 1 |
| 111 | dělníci a provozní pracovníci | 6,42 | 136 | infekční mononukleóza | (B27) 50 |
| 112 Průměrná měsíční mzda v Kč (zákon č. 143/1992 Sb.) | | | 137 | scabies - svrab | (B86) 368 |
| 113 | Celkem | 17 054 | 138 | bakteriální meningitida | (G00) 4 |
| 114 | z toho: lékaři | 35 374 | 139 | syfilis (r. 2002) | (A50-53) 13 |
| 115 | SZP | 16 734 | 140 | gonokoková infekce (r. 2002) | (A54) 9 |
| 116 Počet ambulantních ošetření (bez SVLS) | | | 141 | TBC celkem | (A15-19) 34 |
| 117 | Ošetření (vyšetření) v ambulantní péči | 3 669 183 | 142 | z toho: dýchacího ústrojí | (A15-16) 27 |
| 118 | na 1 obyvatele | 13,3 | 143 | zhoubné novotvary a nov. in situ (r. 2002) | (C00-97)(D00-09) 1 621 |
| 119 Zdravotní stav | | | 144 | Sebevraždy | (X60-84) 55 |
| 120 | Pracovní neschopnost | | 145 | Vrozené vady (r. 2002) | |
| 121 | prům. počet nemocensky pojištěných | 76 790 | 146 | počet živě narozených s vroz. vadou | 75 |
| 122 | hlášené případy - absolutně | 72 628 | 147 | počet hlášených vrozených vad | 144 |
| 123 | - na 100 pojištěnců | 94,6 | 148 | Počet léčených diabetiků k 31.12. | 21 573 |
| 124 | průměrné trvání 1 případu | 33,5 | 149 | Počet žen užívajících antikoncepci k 31.12. | 32 746 |
| 125 | průměrné % pracovní neschopnosti | 8,684 | | | |

150 Seznam zdravotnických zařízení

| | Název zařízení | Vybrané ukazatele* | | | | | | |
|-----|--|--------------------|--------|------|-----|-------|-------|-------|
| | | a | b | c | d | e | f | g |
| 151 | Nemocnice s poliklinikou Karviná-Ráj | 796 | 22 854 | 6,1 | 1,6 | 255,8 | 9,0 | 2 115 |
| 152 | Léčebna pro dlouhodobě nemocné Orlová | 210 | 588 | 31,0 | 3,8 | 326,1 | 116,6 | . |
| 153 | Nemocnice s poliklinikou Havířov-Město | 515 | 15 824 | 5,0 | 1,6 | 266,3 | 8,7 | 2 618 |
| 154 | Nemocnice s poliklinikou v Bohumíně | 243 | 7 518 | 8,8 | 1,9 | 281,8 | 9,1 | 1 732 |
| 155 | Nemocnice Český Těšín a.s. | 139 | 2 483 | 15,3 | 2,3 | 271,9 | 15,8 | ^ |
| 156 | Karvinská hornická nemocnice a.s. | 142 | 3 907 | 4,5 | 1,5 | 288,1 | 10,5 | 3 954 |

* Vybrané ukazatele:

a počet lůžek k 31.12.

b počet hospitalizovaných

c prům. obsazená lůžka na 1 úvazek lékaře/den

d prům. obsazená lůžka na 1 SZP u lůžka/den

e využití lůžek ve dnech

f průměrná ošetrovací doba

g náklady na 1 ošetrovací den

Zdravotnictví okresu Nový Jičín

| 1 Demografie | | 51 Lékárenská péče celkem (vč. odloučených pracovišť) | | |
|---|---|---|---|-----------|
| 2 | Počet obyvatel k 1.7. | 159 417 | 52 Počet obyvatel na 1 lékárnou a výdejnu | 4 686 |
| 3 | z toho: ženy | 81 297 | 53 Farmaceuti (PP) | 74,05 |
| 4 | Počet obyvatel k 31.12. | 159 323 | 54 Farmaceutičtí laboranti (PP) | 51,17 |
| 5 | z toho: ženy celkem | 81 276 | 55 Počet expedovaných receptů a poukazů | 1 328 848 |
| 6 | z toho: ženy 15-49 let | 40 266 | 56 Tržby za léčiva a zdr.prostředky na 1 obyv. | 3 265 |
| 7 | děti (0-14 let) | 26 513 | 57 Lůžka | |
| 8 | dorost (15-19 let) | 11 207 | 58 Lůžka celkem | 1 194 |
| 9 | Index stáří | 72,7 | 59 v tom: nemocnice celkem | 583 |
| 10 | Mrtvě narození | 5 | 60 na 10 tis. obyv. k 31.12. | 36,6 |
| 11 | Živě narození | 1 527 | 61 z toho: privátní nemocnice | - |
| 12 | na 1 000 obyvatel | 9,6 | 62 LDN | 116 |
| 13 | Zemřelí do 28 dnů | 3 | 63 léčebny TRN | - |
| 14 | na 1 000 živě narozených | 2,0 | 64 psychiatrické léčebny | - |
| 15 | Zemřelí do 1 roku | 4 | 65 lázeňské léčebny | 495 |
| 16 | na 1 000 živě narozených | 2,6 | 66 ostatní lůžková zařízení | - |
| 17 | Zemřelí celkem | 1 670 | 67 Lékaři (PP) | |
| 18 | na 1 000 obyvatel | 10,5 | 68 Lůžková péče celkem | 90,92 |
| 19 | z toho: novotvary | 400 | 69 v tom: nemocnice | 79,82 |
| 20 | nemoci oběhové | 873 | 70 LDN | 3,10 |
| 21 | poranění a otravy | 122 | 71 léčebny TRN | - |
| 22 | Standardizovaná úmrtnost celkem | 985,4 | 72 psychiatrické léčebny | - |
| 23 | z toho: muži | 1 331,1 | 73 lázeňské léčebny | 8,00 |
| 24 | ženy | 731,3 | 74 ostatní lůžková zařízení | - |
| 25 | Potraty | 477 | 75 Ambulantní péče (vč. SVLS) celkem | 336,92 |
| 26 | na 1 000 žen fertilního věku (15-49 let) | 11,8 | 76 v tom: amb. části nemocnic | 55,17 |
| 27 | z toho: UPT | 295 | 77 amb. části ost. lůžkových zařízení | - |
| 28 | na 1 000 žen fertilního věku | 7,3 | 78 samostatná amb. zařízení celkem | 281,75 |
| 29 | Sňatky | 742 | 79 z toho: PL pro dospělé | 65,15 |
| 30 | na 1 000 obyvatel | 4,7 | 80 PL pro děti a dorost | 34,95 |
| 31 | Rozvody | 470 | 81 praktický zubní lékař | 74,10 |
| 32 | na 1 000 obyvatel | 2,9 | 82 praktický ženský lékař | 17,01 |
| 33 Počty zdravotnických zařízení | | | 83 ost. special. (vyjma SVLS) | 58,21 |
| 34 | Nemocnice | 3 | 84 SVLS | 27,85 |
| 35 | z toho: privátní | - | 85 Ostatní zdravotnická zařízení | 7,05 |
| 36 | Léčebny pro dlouhodobě nemocné | 2 | 86 Evidenční počet zaměstnanců a zaměstnavatelé (PP) | |
| 37 | Léčebny TRN | - | 87 Pracovníci celkem | 2 564,77 |
| 38 | Psychiatrické léčebny | - | 88 v tom: lékaři | 359,79 |
| 39 | Lázeňské léčebny | 1 | 89 zubní lékaři | 75,10 |
| 40 | Ostatní lůžková zařízení | - | 90 farmaceuti | 73,05 |
| 41 | Samostatná ambulantní zařízení | 338 | 91 zdrav. pracovníci s jiným VŠ vzděl. | 7,00 |
| 42 | Kojenecké ústavy a dětské domovy | - | 92 jiní odborní pracovníci (VŠ, SŠ vč. dentistů) | 38,03 |
| 43 | Dětská centra a stacionáře | - | 93 SZP | 1 176,29 |
| 44 | Stacionáře pro dospělé | - | 94 NZP | 181,81 |
| 45 | Zvláštní zdravotnická zařízení - ostatní | 3 | 95 PZP | 129,87 |
| 46 | Léčárny a výdejny (vč. odlouč. pracovišť) | 34 | 96 pedagogičtí pracovníci | - |
| 47 | Hygienická služba celkem | - | 97 THP | 151,62 |
| 48 | z toho: zdravotní ústav | - | 98 dělníci a provozní pracovníci | 372,21 |
| 49 | krajská hygienická stanice | - | | |
| 50 | Ostatní zdravotnická zařízení | - | | |

Zdravotnictví okresu Nový Jičín

| 99 Smluvní pracovníci (PP) ve zdravotnictví | | | 119 Zdravotní stav - pokračování | | |
|---|---|-----------|----------------------------------|---|----------------------|
| 100 | Pracovníci celkem | 28,68 | 126 | Hlášená onemocnění | |
| 101 | v tom: lékaři | 12,29 | 127 | jiné infekce způsobené salmonelami | |
| 102 | zubní lékaři | 0,12 | | (A02) | 594 |
| 103 | farmaceuti | 1,00 | 128 | spála | (A38) 24 |
| 104 | zdrav. pracovníci s jiným VŠ vzděl. | - | 129 | virová encefalitida přen. klíšťaty | (A84) 6 |
| 105 | jiní odborní pracovníci (VŠ, SŠ vč. dentistů) | 0,43 | 130 | plané neštovice | (B01) 1 072 |
| 106 | SZP | 10,16 | 131 | zarděnky | (B06) 5 |
| 107 | NZP | 0,13 | 132 | akutní virová hepatitida A | (B15) - |
| 108 | PZP | 0,35 | 133 | akutní virová hepatitida B | (B16) 1 |
| 109 | pedagogičtí pracovníci | - | 134 | virová hepatitida ostatní | (B17-19) 9 |
| 110 | THP | 1,00 | 135 | epidemický zánět průšnic | (B26) 5 |
| 111 | dělníci a provozní pracovníci | 3,20 | 136 | infekční mononukleóza | (B27) 37 |
| 112 Průměrná měsíční mzda v Kč (zákon č. 143/1992 Sb.) | | | 137 | scabies - svrab | (B86) 142 |
| 113 | Celkem | 17 834 | 138 | bakteriální meningitida | (G00) 9 |
| 114 | z toho: lékaři | 34 941 | 139 | syfilis (r. 2002) | (A50-53) 2 |
| 115 | SZP | 17 147 | 140 | gonokoková infekce (r. 2002) | (A54) 6 |
| 116 Počet ambulantních ošetření (bez SVLS) | | | 141 | TBC celkem | (A15-19) 16 |
| 117 | Ošetření (vyšetření) v ambulantní péči | 2 171 807 | 142 | z toho: dýchacího ústrojí | (A15-16) 12 |
| 118 | na 1 obyvatele | 13,6 | 143 | zhoubné novotvary a nov. in situ (r. 2002) | (C00-97)(D00-09) 986 |
| 119 Zdravotní stav | | | 144 | Sebevraždy | (X60-84) 34 |
| 120 | Pracovní neschopnost | | 145 | Vrozené vady (r. 2002) | |
| 121 | prům. počet nemocensky pojištěných | 52 741 | 146 | počet živě narozených s vroz. vadou | 68 |
| 122 | hlášené případy - absolutně | 45 254 | 147 | počet hlášených vrozených vad | 97 |
| 123 | - na 100 pojištěnců | 85,8 | 148 | Počet léčených diabetiků k 31.12. | 9 406 |
| 124 | průměrné trvání 1 případu | 34,6 | 149 | Počet žen užívajících antikoncepci k 31.12. | 20 644 |
| 125 | průměrné % pracovní neschopnosti | 8,122 | | | |

150 Seznam zdravotnických zařízení

| | Název zařízení | Vybrané ukazatele* | | | | | | |
|-----|---|--------------------|--------|------|-----|-------|------|-------|
| | | a | b | c | d | e | f | g |
| 151 | Nemocnice s poliklinikou Nový Jičín | 383 | 16 351 | 4,6 | 1,5 | 270,8 | 6,4 | 2 624 |
| 152 | Nemocnice v Bílovci | 162 | 4 659 | 10,9 | 2,8 | 303,8 | 11,3 | 1 525 |
| 153 | Městská nemocnice Odry | 38 | 1 305 | 6,1 | 2,1 | 293,9 | 8,6 | 3 021 |
| 154 | Léčebna pro dlouhodobě nemocné Therápon 98 a.s. | 41 | 332 | 58,3 | 5,4 | 363,3 | 44,9 | 1 025 |
| 155 | Léčebna pro dlouhodobě nemocné Odry | 75 | 485 | 29,8 | 4,9 | 355,9 | 53,9 | 874 |

* Vybrané ukazatele:

a počet lůžek k 31.12.

b počet hospitalizovaných

c prům. obsazená lůžka na 1 úvazek lékaře/den

d prům. obsazená lůžka na 1 SZP u lůžka/den

e využití lůžek ve dnech

f průměrná ošetrovací doba

g náklady na 1 ošetrovací den

Zdravotnictví okresu Opava

| 1 Demografie | | 51 Lékárenská péče celkem (vč. odloučených pracovišť) | | |
|---|--|---|---|-----------|
| 2 | Počet obyvatel k 1.7. | 180 624 | 52 Počet obyvatel na 1 lékárnou a výdejnu | 5 311 |
| 3 | z toho: ženy | 92 470 | 53 Farmaceuti (PP) | 69,67 |
| 4 | Počet obyvatel k 31.12. | 180 573 | 54 Farmaceutičtí laboranti (PP) | 57,99 |
| 5 | z toho: ženy celkem | 92 480 | 55 Počet expedovaných receptů a poukazů | 1 439 611 |
| 6 | z toho: ženy 15-49 let | 45 857 | 56 Tržby za léčiva a zdr.prostředky na 1 obyv. | 2 902 |
| 7 | děti (0-14 let) | 28 404 | 57 Lůžka | |
| 8 | dorost (15-19 let) | 12 710 | 58 Lůžka celkem | 2 298 |
| 9 | Index stáří | 83,3 | 59 v tom: nemocnice celkem | 642 |
| 10 | Mrtvě narození | 6 | 60 na 10 tis. obyv. k 31.12. | 35,6 |
| 11 | Živě narození | 1 650 | 61 z toho: privátní nemocnice | - |
| 12 | na 1 000 obyvatel | 9,1 | 62 LDN | 268 |
| 13 | Zemřelí do 28 dnů | 9 | 63 léčebny TRN | - |
| 14 | na 1 000 živě narozených | 5,5 | 64 psychiatrické léčebny | 1 015 |
| 15 | Zemřelí do 1 roku | 11 | 65 lázeňské léčebny | - |
| 16 | na 1 000 živě narozených | 6,7 | 66 ostatní lůžková zařízení | 373 |
| 17 | Zemřelí celkem | 1 888 | 67 Lékaři (PP) | |
| 18 | na 1 000 obyvatel | 10,5 | 68 Lůžková péče celkem | 163,55 |
| 19 | z toho: novotvary | 482 | 69 v tom: nemocnice | 86,02 |
| 20 | nemoci oběhové | 996 | 70 LDN | 8,20 |
| 21 | poranění a otravy | 108 | 71 léčebny TRN | - |
| 22 | Standardizovaná úmrtnost celkem | 934,5 | 72 psychiatrické léčebny | 55,15 |
| 23 | z toho: muži | 1 235,1 | 73 lázeňské léčebny | - |
| 24 | ženy | 705,9 | 74 ostatní lůžková zařízení | 14,18 |
| 25 | Potraty | 653 | 75 Ambulantní péče (vč. SVLS) celkem | 382,87 |
| 26 | na 1 000 žen fertilního věku (15-49 let) | 14,2 | 76 v tom: amb. části nemocnic | 75,24 |
| 27 | z toho: UPT | 412 | 77 amb. části ost. lůžkových zařízení | 0,05 |
| 28 | na 1 000 žen fertilního věku | 9,0 | 78 samostatná amb. zařízení celkem | 307,58 |
| 29 | Sňatky | 817 | 79 z toho: PL pro dospělé | 74,74 |
| 30 | na 1 000 obyvatel | 4,5 | 80 PL pro děti a dorost | 34,50 |
| 31 | Rozvody | 398 | 81 praktický zubní lékař | 88,12 |
| 32 | na 1 000 obyvatel | 2,2 | 82 praktický ženský lékař | 15,20 |
| 33 Počty zdravotnických zařízení | | | 83 ost. special. (vyjma SVLS) | 68,71 |
| 34 | Nemocnice | 2 | 84 SVLS | 34,25 |
| 35 | z toho: privátní | - | 85 Ostatní zdravotnická zařízení | 13,09 |
| 36 | Léčebny pro dlouhodobě nemocné | 3 | 86 Evidenční počet zaměstnanců a zaměstnavatelé (PP) | |
| 37 | Léčebny TRN | - | 87 Pracovníci celkem | 3 936,51 |
| 38 | Psychiatrické léčebny | 1 | 88 v tom: lékaři | 462,97 |
| 39 | Lázeňské léčebny | - | 89 zubní lékaři | 96,49 |
| 40 | Ostatní lůžková zařízení | 1 | 90 farmaceuti | 67,30 |
| 41 | Samostatná ambulantní zařízení | 361 | 91 zdrav. pracovníci s jiným VŠ vzděl. | 9,00 |
| 42 | Kojenecké ústavy a dětské domovy | 1 | 92 jiní odborní pracovníci (VŠ, SŠ vč. dentistů) | 73,21 |
| 43 | Dětská centra a stacionáře | 1 | 93 SZP | 1 780,83 |
| 44 | Stacionáře pro dospělé | 2 | 94 NZP | 243,55 |
| 45 | Zvláštní zdravotnická zařízení - ostatní | 8 | 95 PZP | 289,34 |
| 46 | Lékárnou a výdejny (vč. odlouč. pracovišť) | 34 | 96 pedagogičtí pracovníci | - |
| 47 | Hygienická služba celkem | - | 97 THP | 223,40 |
| 48 | z toho: zdravotní ústav | - | 98 dělníci a provozní pracovníci | 690,42 |
| 49 | krajská hygienická stanice | - | | |
| 50 | Ostatní zdravotnická zařízení | - | | |

Zdravotnictví okresu Opava

| 99 Smluvní pracovníci (PP) ve zdravotnictví | | | 119 Zdravotní stav - pokračování | | |
|---|---|-----------|----------------------------------|---|------------------------|
| 100 | Pracovníci celkem | 32,93 | 126 | Hlášená onemocnění | |
| 101 | v tom: lékaři | 19,40 | 127 | jiné infekce způsobené salmonelami | |
| 102 | zubní lékaři | 0,24 | | (A02) | 351 |
| 103 | farmaceuti | 2,87 | 128 | spála | (A38) 110 |
| 104 | zdrav. pracovníci s jiným VŠ vzděl. | 0,03 | 129 | virová encefalitida přen. klíšťaty | (A84) 17 |
| 105 | jiní odborní pracovníci (VŠ, SŠ vč. dentistů) | 0,28 | 130 | plané neštovice | (B01) 935 |
| 106 | SZP | 4,70 | 131 | zarděnky | (B06) - |
| 107 | NZP | 0,09 | 132 | akutní virová hepatitida A | (B15) 2 |
| 108 | PZP | - | 133 | akutní virová hepatitida B | (B16) - |
| 109 | pedagogičtí pracovníci | - | 134 | virová hepatitida ostatní | (B17-19) 2 |
| 110 | THP | 2,02 | 135 | epidemický zánět průšnic | (B26) 7 |
| 111 | dělníci a provozní pracovníci | 3,30 | 136 | infekční mononukleóza | (B27) 81 |
| 112 Průměrná měsíční mzda v Kč (zákon č. 143/1992 Sb.) | | | 137 | scabies - svrab | (B86) 35 |
| 113 | Celkem | 16 658 | 138 | bakteriální meningitida | (G00) 1 |
| 114 | z toho: lékaři | 34 080 | 139 | syfilis (r. 2002) | (A50-53) 2 |
| 115 | SZP | 17 485 | 140 | gonokoková infekce (r. 2002) | (A54) 8 |
| 116 Počet ambulantních ošetření (bez SVLS) | | | 141 | TBC celkem | (A15-19) 5 |
| 117 | Ošetření (vyšetření) v ambulantní péči | 2 185 891 | 142 | z toho: dýchacího ústrojí | (A15-16) 2 |
| 118 | na 1 obyvatele | 12,1 | 143 | zhoubné novotvary a nov. in situ (r. 2002) | (C00-97)(D00-09) 1 101 |
| 119 Zdravotní stav | | | 144 | Sebevraždy | (X60-84) 22 |
| 120 | Pracovní neschopnost | | 145 | Vrozené vady (r. 2002) | |
| 121 | prům. počet nemocensky pojištěných | 61 679 | 146 | počet živě narozených s vroz. vadou | 158 |
| 122 | hlášené případy - absolutně | 51 380 | 147 | počet hlášených vrozených vad | 203 |
| 123 | - na 100 pojištěnců | 83,3 | 148 | Počet léčených diabetiků k 31.12. | 10 572 |
| 124 | průměrné trvání 1 případu | 30,2 | 149 | Počet žen užívajících antikoncepci k 31.12. | 16 351 |
| 125 | průměrné % pracovní neschopnosti | 6,899 | | | |

150 Seznam zdravotnických zařízení

| Název zařízení | Vybrané ukazatele* | | | | | | |
|---|--------------------|--------|------|-----|-------|------|-------|
| | a | b | c | d | e | f | g |
| 151 Slezská nemocnice v Opavě | 602 | 20 458 | 4,6 | 1,3 | 227,4 | 6,8 | 3 615 |
| 152 Léčebna pro dlouhodobě nemocné Opava | 48 | 353 | 13,1 | 2,6 | 238,1 | 32,4 | . |
| 153 Nemocnice Vítkov | 40 | 2 037 | 13,5 | 2,4 | 254,9 | 8,0 | 1 568 |
| 154 Léčebna pro dlouhodobě nemocné Vítkov | 60 | 355 | 24,4 | 2,0 | 344,3 | 45,2 | . |
| 155 Psychiatrická léčebna Opava | 1 015 | 6 330 | 16,5 | 3,1 | 326,6 | 52,4 | 977 |
| 156 Rehabilitační ústav Hrabyně | 373 | 2 457 | 26,6 | 4,6 | 369,6 | 56,1 | 1 018 |
| 157 Léčebna pro dlouhodobě nemocné Klokočov | 160 | 1 142 | 35,7 | 4,6 | 325,5 | 45,6 | . |

* Vybrané ukazatele:

a počet lůžek k 31.12.

b počet hospitalizovaných

c prům. obsazená lůžka na 1 úvazek lékaře/den

d prům. obsazená lůžka na 1 SZP u lůžka/den

e využití lůžek ve dnech

f průměrná ošetrovací doba

g náklady na 1 ošetrovací den

Zdravotnictví okresu Ostrava - město

| 1 Demografie | | 51 Lékárenská péče celkem (vč. odloučených pracovišť) | | |
|---|---|---|---|-----------|
| 2 | Počet obyvatel k 1.7. | 313 568 | 52 Počet obyvatel na 1 lékárnou a výdejnu | 3 558 |
| 3 | z toho: ženy | 162 280 | 53 Farmaceuti (PP) | 213,69 |
| 4 | Počet obyvatel k 31.12. | 313 088 | 54 Farmaceutičtí laboranti (PP) | 194,72 |
| 5 | z toho: ženy celkem | 162 002 | 55 Počet expedovaných receptů a poukazů | 3 784 069 |
| 6 | z toho: ženy 15-49 let | 79 126 | 56 Tržby za léčiva a zdr.prostředky na 1 obyv. | 5 829 |
| 7 | děti (0-14 let) | 47 893 | 57 Lůžka | |
| 8 | dorost (15-19 let) | 20 634 | 58 Lůžka celkem | 3 013 |
| 9 | Index stáří | 85,2 | 59 v tom: nemocnice celkem | 2 808 |
| 10 | Mrtvě narození | 5 | 60 na 10 tis. obyv. k 31.12. | 89,7 |
| 11 | Živě narození | 3 010 | 61 z toho: privátní nemocnice | 577 |
| 12 | na 1 000 obyvatel | 9,6 | 62 LDN | 190 |
| 13 | Zemřelí do 28 dnů | 7 | 63 léčebny TRN | - |
| 14 | na 1 000 živě narozených | 2,3 | 64 psychiatrické léčebny | - |
| 15 | Zemřelí do 1 roku | 13 | 65 lázeňské léčebny | - |
| 16 | na 1 000 živě narozených | 4,3 | 66 ostatní lůžková zařízení | 15 |
| 17 | Zemřelí celkem | 3 393 | 67 Lékaři (PP) | |
| 18 | na 1 000 obyvatel | 10,8 | 68 Lůžková péče celkem | 439,48 |
| 19 | z toho: novotvary | 921 | 69 v tom: nemocnice | 430,93 |
| 20 | nemoci oběhové | 1 725 | 70 LDN | 6,75 |
| 21 | poranění a otravy | 180 | 71 léčebny TRN | - |
| 22 | Standardizovaná úmrtnost celkem | 950,4 | 72 psychiatrické léčebny | - |
| 23 | z toho: muži | 1 262,0 | 73 lázeňské léčebny | - |
| 24 | ženy | 723,1 | 74 ostatní lůžková zařízení | 1,80 |
| 25 | Potraty | 1 286 | 75 Ambulantní péče (vč. SVLS) celkem | 1 086,15 |
| 26 | na 1 000 žen fertilního věku (15-49 let) | 16,2 | 76 v tom: amb. části nemocnic | 336,06 |
| 27 | z toho: UPT | 938 | 77 amb. části ost. lůžkových zařízení | 3,70 |
| 28 | na 1 000 žen fertilního věku | 11,8 | 78 samostatná amb. zařízení celkem | 746,39 |
| 29 | Sňatky | 1 456 | 79 z toho: PL pro dospělé | 145,26 |
| 30 | na 1 000 obyvatel | 4,6 | 80 PL pro děti a dorost | 60,27 |
| 31 | Rozvody | 1 460 | 81 praktický zubní lékař | 197,55 |
| 32 | na 1 000 obyvatel | 4,7 | 82 praktický ženský lékař | 34,26 |
| 33 Počty zdravotnických zařízení | | | 83 ost. special. (vyjma SVLS) | 182,21 |
| 34 | Nemocnice | 4 | 84 SVLS | 111,24 |
| 35 | z toho: privátní | 2 | 85 Ostatní zdravotnická zařízení | 37,74 |
| 36 | Léčebny pro dlouhodobě nemocné | 1 | 86 Evidenční počet zaměstnanců a zaměstnavatelé (PP) | |
| 37 | Léčebny TRN | - | 87 Pracovníci celkem | 9 949,49 |
| 38 | Psychiatrické léčebny | - | 88 v tom: lékaři | 1 333,37 |
| 39 | Lázeňské léčebny | - | 89 zubní lékaři | 230,05 |
| 40 | Ostatní lůžková zařízení | 2 | 90 farmaceuti | 212,38 |
| 41 | Samostatná ambulantní zařízení | 766 | 91 zdrav. pracovníci s jiným VŠ vzděl. | 19,62 |
| 42 | Kojenecké ústavy a dětské domovy | 1 | 92 jiní odborní pracovníci (VŠ, SŠ vč. dentistů) | 649,59 |
| 43 | Dětská centra a stacionáře | 2 | 93 SZP | 4 461,00 |
| 44 | Stacionáře pro dospělé | 2 | 94 NZP | 407,37 |
| 45 | Zvláštní zdravotnická zařízení - ostatní | 7 | 95 PZP | 779,94 |
| 46 | Léčárny a výdejny (vč. odlouč. pracovišť) | 88 | 96 pedagogičtí pracovníci | - |
| 47 | Hygienická služba celkem | 2 | 97 THP | 739,76 |
| 48 | z toho: zdravotní ústav | 1 | 98 dělníci a provozní pracovníci | 1 116,41 |
| 49 | krajská hygienická stanice | 1 | | |
| 50 | Ostatní zdravotnická zařízení | 1 | | |

Zdravotnictví okresu Ostrava - město

| 99 Smluvní pracovníci (PP) ve zdravotnictví | | | 119 Zdravotní stav - pokračování | | |
|---|---|-----------|----------------------------------|---|------------------------|
| 100 | Pracovníci celkem | 184,80 | 126 | Hlášená onemocnění | |
| 101 | v tom: lékaři | 84,75 | 127 | jiné infekce způsobené salmonelami | |
| 102 | zubní lékaři | 0,65 | | (A02) | 653 |
| 103 | farmaceuti | 3,86 | 128 | spála | (A38) 128 |
| 104 | zdrav. pracovníci s jiným VŠ vzděl. | 1,38 | 129 | virová encefalitida přen. klíšťaty | (A84) 7 |
| 105 | jiní odborní pracovníci (VŠ, SŠ vč. dentistů) | 9,43 | 130 | plané neštovice | (B01) 1 061 |
| 106 | SZP | 51,85 | 131 | zarděnky | (B06) - |
| 107 | NZP | 3,51 | 132 | akutní virová hepatitida A | (B15) - |
| 108 | PZP | 0,88 | 133 | akutní virová hepatitida B | (B16) 9 |
| 109 | pedagogičtí pracovníci | - | 134 | virová hepatitida ostatní | (B17-19) 31 |
| 110 | THP | 10,51 | 135 | epidemický zánět průšnic | (B26) 5 |
| 111 | dělníci a provozní pracovníci | 17,98 | 136 | infekční mononukleóza | (B27) 119 |
| 112 Průměrná měsíční mzda v Kč (zákon č. 143/1992 Sb.) | | | 137 | scabies - svrab | (B86) 190 |
| 113 | Celkem | 18 713 | 138 | bakteriální meningitida | (G00) 8 |
| 114 | z toho: lékaři | 38 978 | 139 | syfilis (r. 2002) | (A50-53) 15 |
| 115 | SZP | 17 918 | 140 | gonokoková infekce (r. 2002) | (A54) 21 |
| 116 Počet ambulantních ošetření (bez SVLS) | | | 141 | TBC celkem | (A15-19) 32 |
| 117 | Ošetření (vyšetření) v ambulantní péči | 5 710 773 | 142 | z toho: dýchacího ústrojí | (A15-16) 29 |
| 118 | na 1 obyvatele | 18,2 | 143 | zhoubné novotvary a nov. in situ (r. 2002) | (C00-97)(D00-09) 2 143 |
| 119 Zdravotní stav | | | 144 | Sebevraždy | (X60-84) 41 |
| 120 | Pracovní neschopnost | | 145 | Vrozené vady (r. 2002) | |
| 121 | prům. počet nemocensky pojištěných | 179 831 | 146 | počet živě narozených s vroz. vadou | 96 |
| 122 | hlášené případy - absolutně | 146 476 | 147 | počet hlášených vrozených vad | 182 |
| 123 | - na 100 pojištěnců | 81,5 | 148 | Počet léčených diabetiků k 31.12. | 26 323 |
| 124 | průměrné trvání 1 případu | 36,0 | 149 | Počet žen užívajících antikoncepci k 31.12. | 42 407 |
| 125 | průměrné % pracovní neschopnosti | 8,028 | | | |

150 Seznam zdravotnických zařízení

| Název zařízení | Vybrané ukazatele* | | | | | | |
|---|--------------------|--------|------|-----|-------|------|-------|
| | a | b | c | d | e | f | g |
| 151 FNsP Ostrava-Poruba | 1 373 | 47 272 | 4,6 | 1,4 | 291,7 | 8,4 | 4 725 |
| 152 Léčebna pro dlouhodobě nemocné Klokočov | ^ | ^ | ^ | ^ | ^ | ^ | ^ |
| 153 Městská nemocnice Ostrava-Fifejdy | 858 | 26 893 | 5,6 | 1,6 | 288,7 | 9,2 | 2 220 |
| 154 Léč. pro dlouhodobě nemocné Ostrava-Radvanice | 190 | 1 295 | 26,5 | 3,4 | 342,9 | 50,3 | . |
| 155 Nemocnice Ostrava-Jih s.r.o. | 126 | 3 544 | 7,9 | 1,6 | 276,5 | 8,9 | ^ |
| 156 Vítkovická nemocnice Blahosl. Marie Antoníny a.s. | ^ | ^ | ^ | ^ | ^ | ^ | ^ |
| 157 Klinika plastické chirurgie Ostrava s.r.o. | ^ | ^ | ^ | ^ | ^ | ^ | ^ |
| 158 Silesia Medical s.r.o. | ^ | ^ | ^ | ^ | ^ | ^ | ^ |

* Vybrané ukazatele:

a počet lůžek k 31.12.

b počet hospitalizovaných

c prům. obsazená lůžka na 1 úvazek lékaře/den

d prům. obsazená lůžka na 1 SZP u lůžka/den

e využití lůžek ve dnech

f průměrná ošetrovací doba

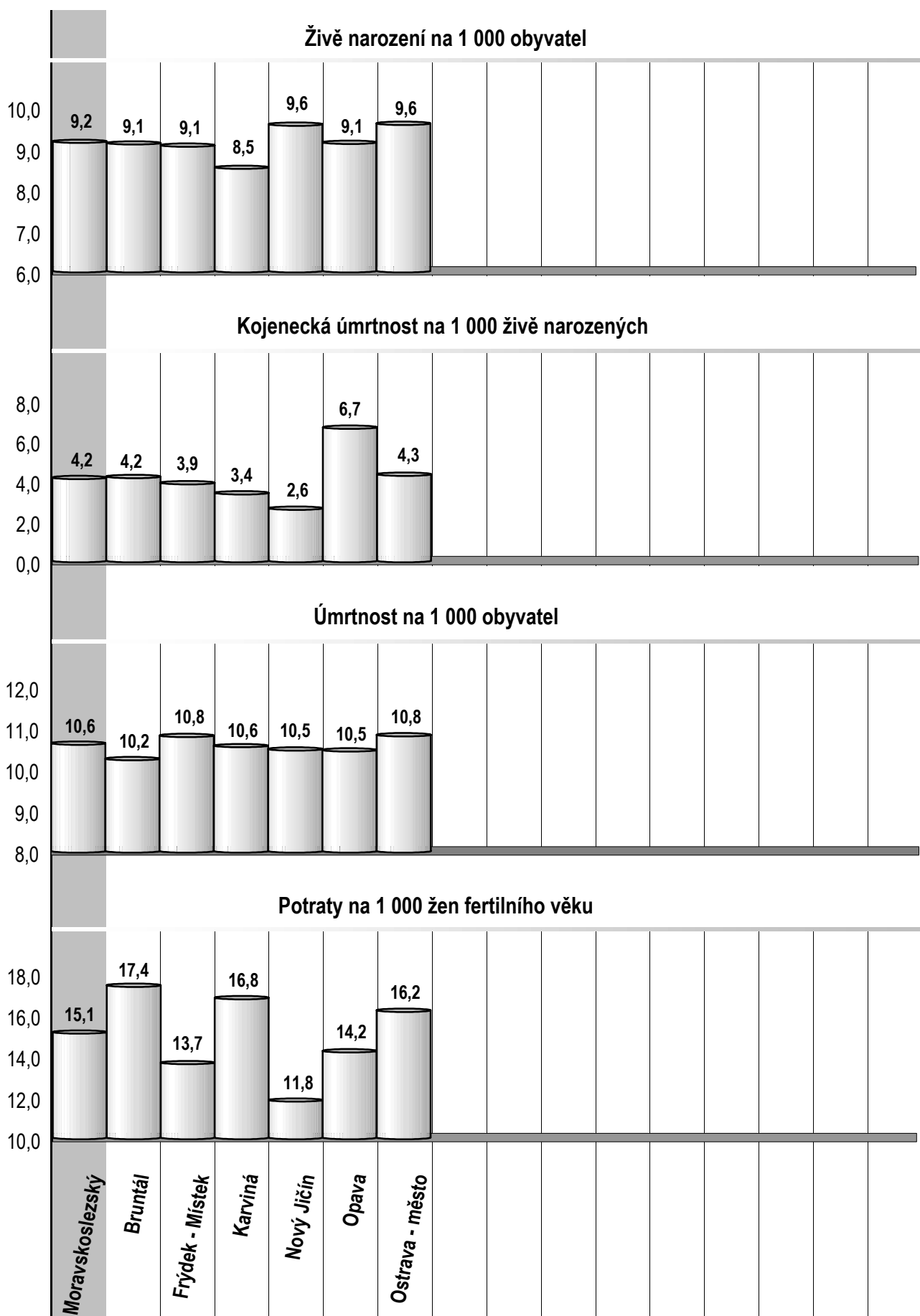
g náklady na 1 ošetrovací den

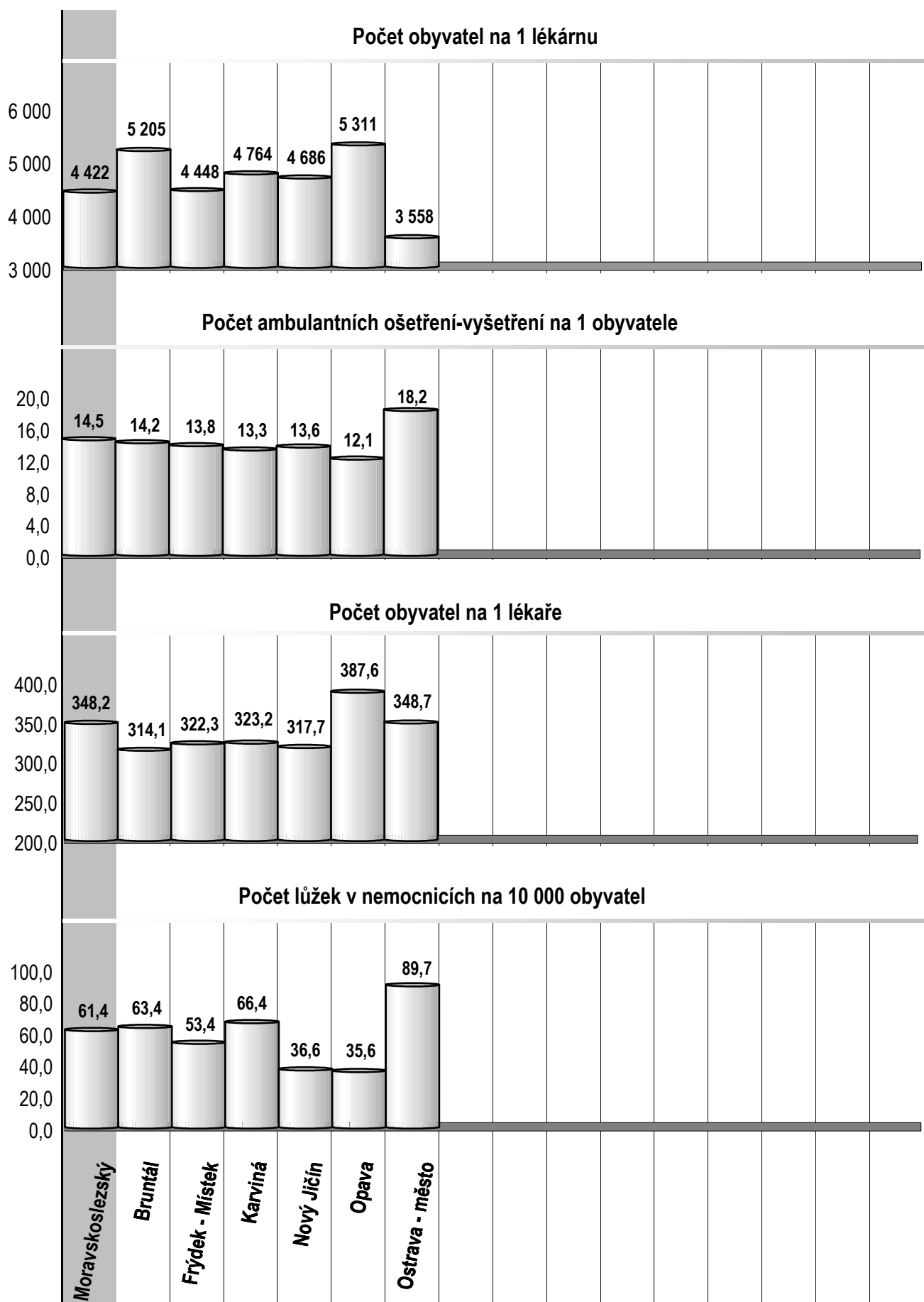
Financování zdravotnictví v ČR v roce 2003 ^{*)}

| | |
|--|-----------------|
| Celkové výdaje na zdravotnictví ČR | 186 416 mil. Kč |
| veřejné výdaje | 170 379 mil. Kč |
| soukromé výdaje | 16 037 mil. Kč |
| | |
| Celkové výdaje na 1 obyvatele (střední stav obyvatel 10 201 651) | 18 273 Kč |
| Veřejné výdaje na 1 obyvatele | 16 701 Kč |
| Soukromé výdaje na 1 obyvatele | 1 572 Kč |
| | |
| Podíl celkových výdajů na HDP v % | 7,36 |
| Podíl veřejných výdajů na HDP v % | 6,73 |
| | |
| Celkové veřejné výdaje na zdravotnictví ČR | 170 379 mil. Kč |
| ze státního rozpočtu (kapitola 335 a územních rozpočtů) | 22 631 mil. Kč |
| z toho: neinvestiční | 12 252 mil. Kč |
| výdaje zdravotních pojišťoven | 147 748 mil. Kč |
| z toho: na zdravotní péči | 142 203 mil. Kč |
| | |
| Průměrný počet pojištěnců zdravotních pojišťoven | 10 313 624 |
| | |
| Objem distribuovaných léčivých přípravků v ČR | 52 216 mil. Kč |
| z toho na 1 obyvatele | 5 118 Kč |
| | |
| Počet lékáren a výdejen v ČR | 2 293 |
| počet obyvatel na 1 lékárně resp. výdejnu | 4 453 |

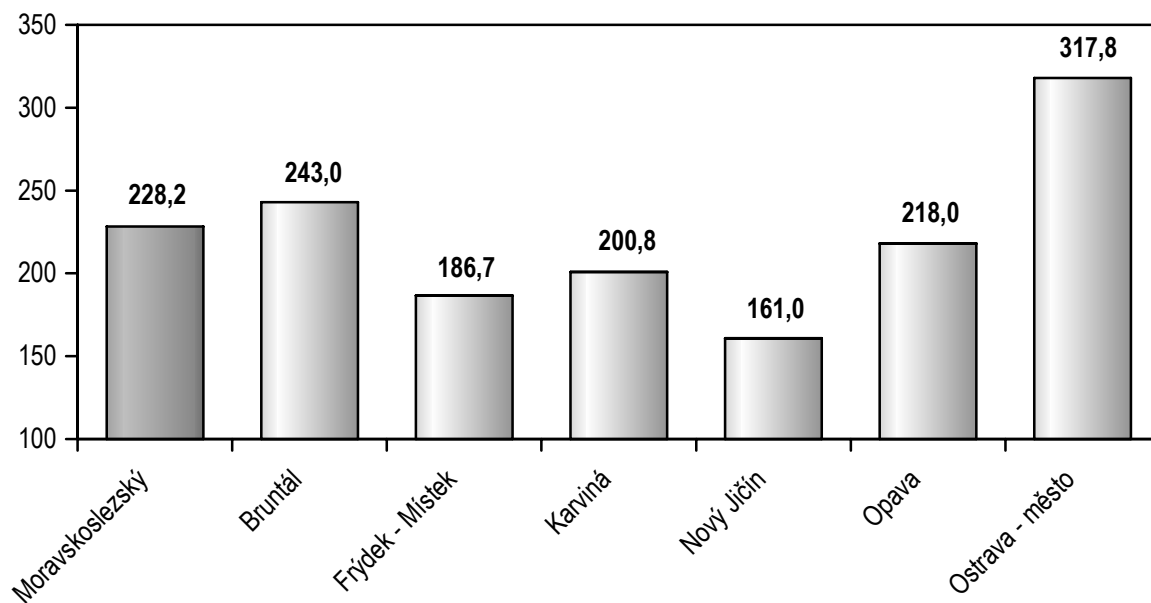
^{*)} Předběžné údaje

Zdroj dat: Český statistický úřad, Ministerstvo zdravotnictví, Státní ústav pro kontrolu léčiv,
Ústav zdravotnických informací a statistiky ČR

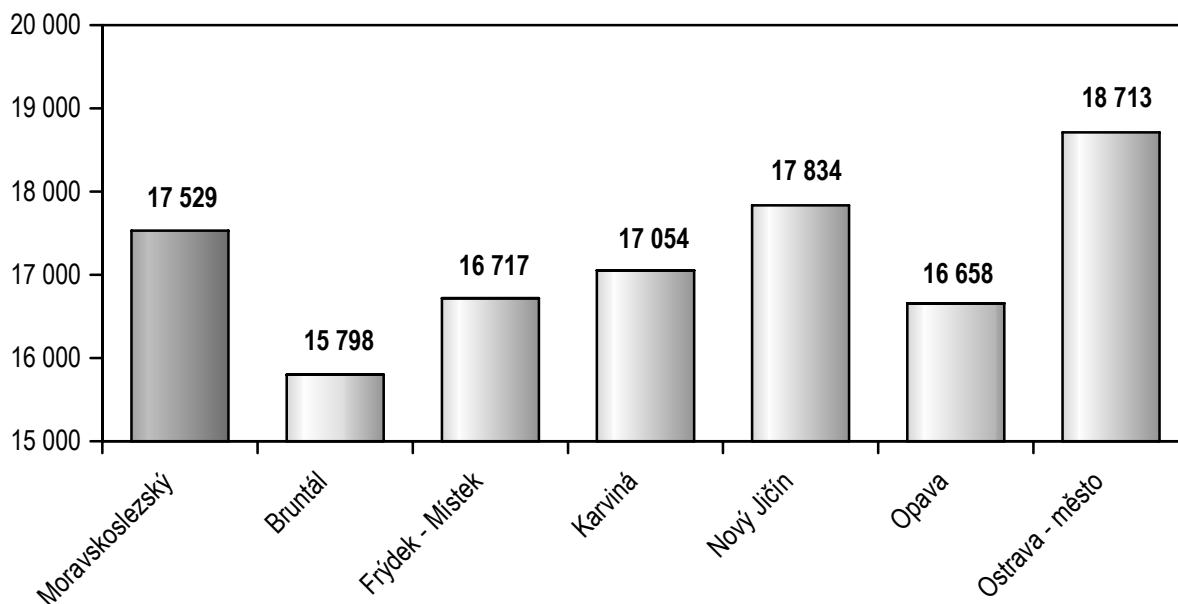




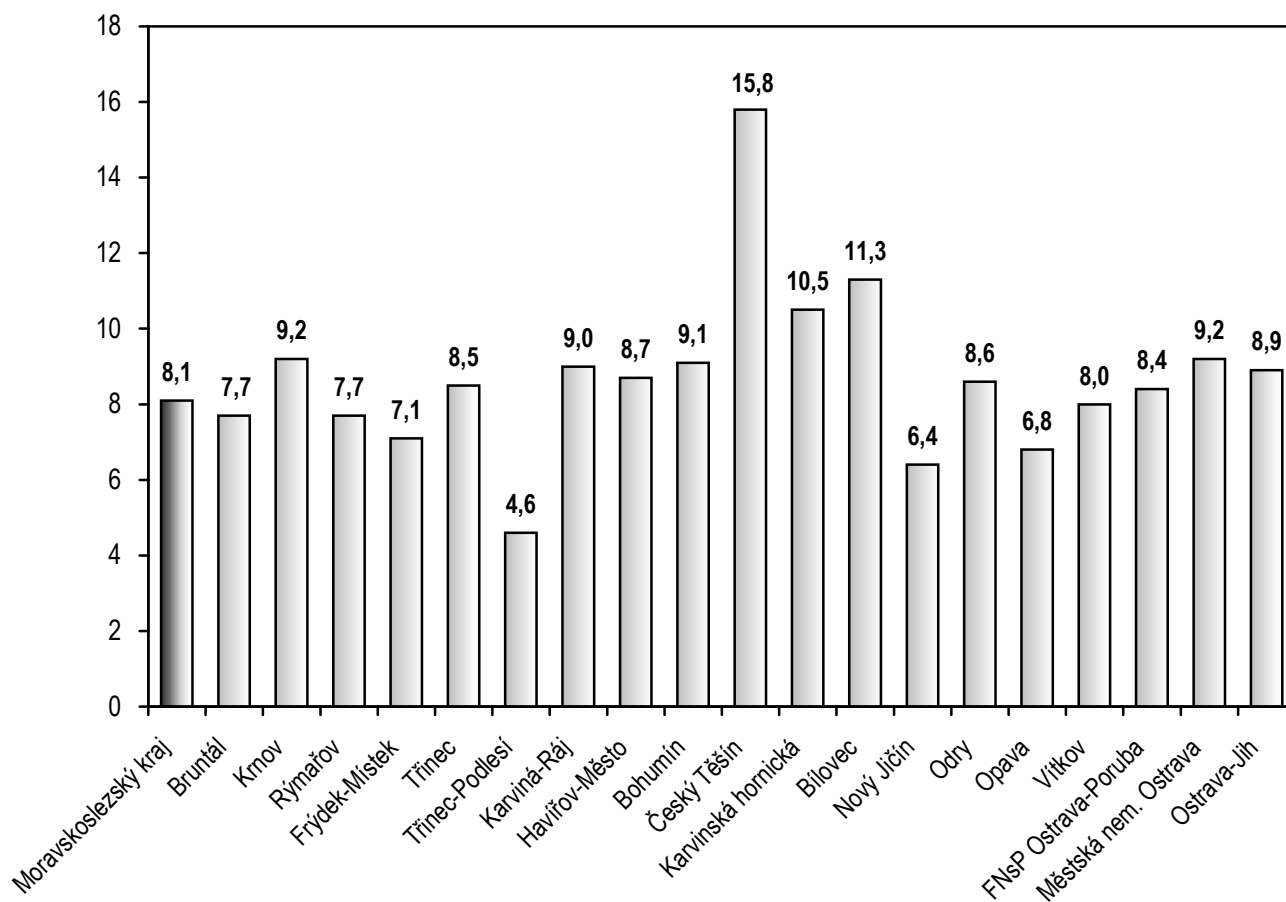
**Evidenční počet zaměstnanců a zaměstnavatelé
ve zdravotnictví (PP) na 10 000 obyvatel**



**Průměrná měsíční mzda celkem - rezort zdravotnictví
(za organizace odměňované dle zákona 143/1992 Sb.,
ve znění pozdějších předpisů)**



Průměrná ošetrovací doba v nemocnicích



Zkratky

| | |
|------|---------------------------------------|
| LDN | léčebna pro dlouhodobě nemocné |
| LSPP | lékařská služba první pomoci |
| NZP | nižší zdravotničtí pracovníci |
| PL | praktický lékař |
| PP | přepočtený počet |
| PZP | pomocní zdravotničtí pracovníci |
| SVLS | společné vyšetřovací a léčebné složky |
| SZP | střední zdravotničtí pracovníci |
| THP | technicko - hospodářští pracovníci |
| TBC | tuberkulóza |
| TRN | TBC + respirační nemoci |
| UPT | umělé přerušování těhotenství |

Definice pojmů

Index stáří - počet osob ve věku 65-ti let a více na 100 osob ve věku 0-14 let (k 31.12.)

Mrtvorozenost - počet mrtvě narozených na 1 000 narozených celkem.

Úmrtnost

specifická - úmrtnost v dané věkové skupině

standardizovaná - úmrtnost teoretické evropské populace ("evropského standardu") vypočtená z jednotlivých specifických úmrtností konkrétní populace

kojenecká - počet zemřelých do 1 roku věku na 1 000 živě narozených

novorozenecká - počet zemřelých do 28 dnů věku na 1 000 živě narozených.

Střední délka života (ve věku x) - střední hodnota počtu let zbývajících do smrti x -letému člověku za předpokladu zachování úmrtnosti z období výpočtu (při narození = ve věku 0).

Průměrné procento pracovní neschopnosti - podíl kalendářních dnů pracovní neschopnosti na celkovém kalendářním fondu ve sledovaném období.

Přepočtený počet pracovníků - součet úvazků jednotlivých pracovníků zdravotnických zařízení, přepočtený podle délky plné týdenní pracovní doby, stanovené pro dané zařízení či pracoviště. Obvyklá délka pracovní doby je 40 hodin týdně, dále to může být 39,5 hodin (pracoviště TRN), nebo 38,75 hodin (2směnný provoz), 37,5 hodin (3směnný nebo nepřetržitý provoz), 33,5 hodin (zdravotní důvody) a nebo 30 hodin (mladiství).

Počet pracovníků ve zdravotnictví

zahrnuje:

- zaměstnance v evidenčním počtu
- zaměstnavatele (podnikatele, včetně OSVČ)
- smluvní pracovníky

Evidenční počet zaměstnanců - počet zaměstnanců všech kategorií daného zařízení či pracoviště, kteří jsou k němu v pracovním, služebním či členském poměru (mají pracovní smlouvu na dobu určitou či neurčitou). Do evidenčního počtu se nezapočítávají např. ženy na mateřské dovolené, osoby na rodičovské dovolené, osoby vykonávající vojenskou službu (včetně civilní).

Zaměstnavatelé (podnikatelé, včetně OSVČ) - fyzické osoby, které zaměstnávají fyzické osoby v pracovněprávních vztazích, včetně osob samostatně výdělečně činných (OSVČ), kteří sami v zařízení pracují. Za svoji práci nemají mzdu, ale podnikatelskou odměnu. Nepatří sem podnikatelé, kteří pouze vlastní zdravotnické zařízení, ale nepracují v něm.

Smluvní pracovníci - jsou pracovníci, kteří pracují v daném zdravotnickém zařízení a nepatří do evidenčního počtu zaměstnanců, tzn., že pracují např.:

- na dohody o pracích konaných mimo pracovní poměr,
- podle § 38 odst. 4 Zákoníku práce dočasně přidělení k výkonu práce do jiné organizace (např. stáže),
- na smlouvu o dílo (dle občanského nebo obchodního zákoníku) či jinou smlouvu,
- jako spolupracující rodinný příslušník.

Využití lůžek ve dnech (maximální lůžkové kapacity)

= ošetřovací dny / průměrný počet lůžek.

ZDRAVOTNICTVÍ MORAVSKOSLEZSKÉHO KRAJE 2003

