

Zdravotnictví
Moravskoslezského kraje 2004

Zdravotnictví kraje

Publikace je určena pro rychlou orientaci uživatele o základních charakteristikách zdravotnictví za kraj a jednotlivé okresy kraje. Úvod doplňuje přehled nemocnic a odborných léčebných ústavů rozšířený o základní ukazatele jejich činnosti. Data obsahují informace o obyvatelstvu a jeho pohybu, o síti zdravotnických zařízení a o jejich činnosti, dále uvádí informace o pracovnících a mzdách, o personálním vybavení lékařů podle druhu zařízení, zdravotním stavu obyvatelstva. Publikaci doplňují srovnávací grafy vybraných ukazatelů.

Health Care in Statistical Data Region

The publication facilitates fast information on the basic characteristics of health care in the region and its districts. Introduction is supplemented by a survey of hospitals and specialized therapeutic institutes with basic indicators of their activity. Data concern population and its movement, the network of health establishments and their activities, health personnel and wages, numbers of physicians by types of establishments and the state of health of the population. The publication is supplemented by charts of selected indicators.

© ÚZIS ČR, 2005
ISBN: 80-7280-485-5

Obsah

Úvod	5
Definice pojmů, vysvětlivky, názvy nových kategorií zdravotnických pracovníků, zkratky, značky v tabulkách	6
Přehled základních ukazatelů o činnosti nemocnic a odborných léčebných ústavů	11

Tabulková část

Zdravotnictví Moravskoslezského kraje	18
Zdravotnictví okresu Bruntál	20
Zdravotnictví okresu Frýdek - Místek	22
Zdravotnictví okresu Karviná	24
Zdravotnictví okresu Nový Jičín	26
Zdravotnictví okresu Opava	28
Zdravotnictví okresu Ostrava - město	30

Grafická část

Živě narození na 1 000 obyvatel	32
Zemřelí do 1 roku na 1 000 živě narozených	32
Zemřelí na 1 000 obyvatel	32
Potraty na 1 000 žen fertilního věku	32
Počet obyvatel na 1 lékárnu vč. OOVL	33
Počet ambulantních ošetření-vyšetření na 1 obyvatele	33
Počet obyvatel na 1 lékaře, včetně zubních lékařů (přepočtený počet)	33
Počet lůžek v nemocnicích na 10 000 obyvatel	33
Evidenční počet zaměstnanců a zaměstnavatelé (přepočtený počet) ve zdravotnictví na 10 000 obyvatel	34
Průměrná měsíční mzda celkem v Kč (zákon č. 143/1992 Sb.)	34
Průměrná měsíční mzda lékařů a zubních lékařů v Kč (zákon č. 143/1992 Sb.)	34
Průměrná měsíční mzda všeobecných sester a porodních asistentek v Kč (zákon č. 143/1992 Sb.)	34
Průměrná ošetrovací doba v nemocnicích	35

Úvod

Od roku 1997 je vydáván přehled základních údajů o zdravotnictví jednotlivých okresů. Touto publikací chceme doplnit Zdravotnickou ročenku Moravskoslezského kraje a vytvořit ucelený soubor informací o stavu a vývoji zdravotnických zařízení, o lůžkovém fondu a jeho využití, o zdravotním stavu obyvatel a vybraných demokratických údajích za oblast Moravskoslezského kraje.

Každý okres je zpracován samostatně, sumární data o kapacitě a činnosti zdravotnických zařízení v okrese jsou doplněna informacemi o jednotlivých nemocnicích, jejichž činnost je charakterizována ukazateli lůžkové péče jako je počet lůžek, počet hospitalizovaných, využití lůžek ve dnech, průměrná ošetrovací doba a průměrný počet obsazených lůžek. Všechny publikované údaje o kapacitě a činnosti zdravotnických zařízení se týkají zdravotnických zařízení všech rezortů (zdravotnictví, obrana, vnitro a spravedlnost). Průměrná měsíční mzda je uvedena pouze za zdravotnická zařízení rezortu zdravotnictví.

Organizace řízené Ministerstvem zdravotnictví jsou zahrnuty do příslušných okresů podle sídla zdravotnických zařízení. Kapacitní údaje zdravotnických zařízení jsou uvedeny v okrese, do kterého územně patří.

Pokud není uvedeno jinak, prezentované údaje se týkají roku 2004 a jsou napočteny na obyvatelstvo k 1.7.2004. Údaje týkající se zdravotnických zařízení a pracovníků jsou uváděny ke konci roku 2004 a jsou napočteny na obyvatelstvo k 31.12.2004.

Zdrojem dat je Národní zdravotnický informační systém a Český statistický úřad.

Na základě zákona č. 96/2004 Sb., o nelékařských zdravotnických povoláních, došlo ke změnám v kategoriích pracovníků. Údaje za nové kategorie pracovníků tak již nejsou zcela totožné a plně srovnatelné s předchozími daty.

Údaje zdravotnických zařízení, která nedala souhlas k publikování jsou obsaženy v sumárním údaji za kraj a okres, za okres pouze tehdy, pokud nelze určit nebo zjistit odpočtem údaje za toto zařízení.

Chceme poděkovat touto cestou všem ředitelům zdravotnických zařízení, kteří nám poskytli souhlas k publikování údajů z Programu statistických zjišťování a Národních zdravotnických registrů. Na základě těchto souhlasů můžeme zpracovávat publikace a informace ze zdravotnictví Moravskoslezského kraje.

Zpracoval ÚZIS ČR
Moravskoslezský krajský odbor
adresa: 17. listopadu 1790, Ostrava-Poruba 708 52
telefon: 596 913 523
e-mail: kozlikova@uzis.cz
<http://www.uzis.cz>

Definice pojmů

Index stáří: - počet osob ve věku 65-ti let a více na 100 osob ve věku 0-14 let (k 31.12.)

Úmrtnost:

specifická - úmrtnost v dané věkové skupině

standardizovaná - úmrtnost teoretické evropské populace ("evropského standardu") vypočtená z jednotlivých specifických úmrtností konkrétní populace

kojenecká - počet zemřelých do 1 roku věku na 1 000 živě narozených

novorozenecká - počet zemřelých do 28 dnů věku na 1 000 živě narozených.

Průměrné procento pracovní neschopnosti - podíl kalendářních dnů pracovní neschopnosti na celkovém kalendářním fondu ve sledovaném období.

Ošetření-vyšetření - za jedno ošetření (vyšetření) se považuje soubor všech výkonů provedených při ošetřování jedné fyzické osoby na témže oddělení (pracovišti) nebo v bytě.

Využití lůžek ve dnech (maximální lůžkové kapacity)

= ošetřovací dny / průměrný počet lůžek

- průměrný počet dnů v roce, kdy je lůžko obsazeno pacientem.

Náklady na 1 ošetřovací den. Jde o poměrný údaj, který využívá data z ročního statistického výkazu o ekonomice zdravotnického zařízení a je vypočítán podle následujícího vzorce:

Poměrné náklady na 1 ošetřovací den = $L \cdot \{1 + (D+J+N)/(L+A)\} / T$
kde:

L = náklady na lůžkovou zdravotní péči

D = náklady na zdravotní dopravu

J = náklady na jinou zdravotní péči

N = náklady na výkony nezdravotní

A = náklady na ambulantní péči

T = počet ošetřovacích dnů

Tato metoda není zcela exaktní z hlediska ekonomů, ale poskytuje orientační hodnotu nákladů na 1 ošetřovací den.

Náklady na ošetřovací den za jednotlivá začleněná zařízení (např. LDN) nejsou k dispozici, jelikož jsou celkově sledovány na výkaze E (MZ) 6-04 za celý právní subjekt.

Vysvětlivky

Procento žen užívajících antikoncepci k 31.12. (řádek 30) je uvedeno pouze za kraj, v okrese tento údaj ztrácí vypovídací hodnotu, proto není uveden

= počet žen užívajících antikoncepci hormonální i nitroděložní ve vztahu k počtu žen ve fertilním věku

Tržby za léčiva a zdravotnické prostředky na 1 obyvatele (řádek 61)

= za recepty a poukazy vč. doplatků, volný prodej

Ošetření (vyšetření) v ambulantní péči (bez SVLS, ZZS a AR),

Ošetření (vyšetření) v ambulantní péči (bez SVLS, ZZS a AR) na 1 obyvatele (řádek 129, 130)

= včetně vyšetření LSPP

TBC celkem, z toho TBC dýchacího ústrojí (řádek 138, 139)

= TBC nově zjištěná + recidivy, bakteriologicky ověřená i neověřená; údaj za kraj včetně cizinců s přechodným pobytem a bezdomovců

Syfilis, Gonokoková infekce (řádek 140, 141)

= údaj bez cizinců s přechodným pobytem a bezdomovců

Nově hlášené případy zhoubných novotvarů a novotvarů in situ (řádky 146-149)

= koncový stav za rok 2002; údaj za kraj včetně bezdomovců

Počet živě narozených dětí s vrozenou vadou (řádek 150)

= údaje za rok 2003;

= živě narození s vrozenou vadou zjištěnou do 1 roku života - uvádění podle roku narození dítěte, tj. v roce 2003 (včetně živě narozených s vrozenou vadou, za které nebylo odevzdáno Hlášení vrozené vady, ale vada byla uvedena ve Zprávě o novorozenci)

Přepočtený počet pracovníků - součet úvazků jednotlivých pracovníků zdravotnických zařízení, přepočtený podle délky plné týdenní pracovní doby, stanovené pro dané zařízení či pracoviště. Obvyklá délka pracovní doby je 40 hodin týdně, dále to může být 39,5 hodin (pracoviště TRN), nebo 38,75 hodin (2směnný provoz), 37,5 hodin (3směnný nebo nepřetržitý provoz), 33,5 hodin (zdravotní důvody) a nebo 30 hodin (mladiství).

Počet pracovníků ve zdravotnictví zahrnuje:

- zaměstnance v evidenčním počtu
- zaměstnavatele (podnikatele, vč. OSVČ)
- smluvní pracovníky

Evidenční počet zaměstnanců – počet zaměstnanců všech kategorií daného zařízení či pracoviště, kteří jsou k němu v pracovním, služebním či členském poměru (mají pracovní smlouvu na dobu určitou či neurčitou). Do evidenčního počtu se nezapočítávají např. ženy na mateřské dovolené, osoby na rodičovské dovolené, osoby vykonávající vojenskou službu (včetně civilní).

Do **počtu zaměstnavatelů** jsou zahrnuti zdravotničtí pracovníci, kteří pracují v daném zdravotnickém zařízení jako fyzické osoby, nezapsané v obchodním ani živnostenském rejstříku, podnikající na základě zvláštních předpisů (zákon č. 455/1991 Sb.) a buď **zaměstnávají nebo nezaměstnávají** v rámci svého podnikání jiné osoby a **pracují na vlastní účet**.

Smluvní pracovníci jsou ti zdravotničtí pracovníci, kteří pracují v daném zdravotnickém zařízení a nepatří do evidenčního počtu zaměstnanců vykazující jednotky, tzn. že pracují buď:

- na dohody o pracích konaných mimo pracovní poměr - placeno z ostatních osobních nákladů (OON),
- dočasné přidělení k výkonu práce do jiné organizace
- na smlouvu o dílo dle občanského nebo obchodního zákoníku; pokud pracovník k 31.12. nepracuje, není započten
- jako spolupracující rodinný příslušník.

Názvy nových kategorií zdravotnických pracovníků

Z 95 = Zákon č. 95/2004 Sb., o podmínkách získávání a uznávání odborné způsobilosti a specializované způsobilosti k výkonu zdravotnického povolání **lékaře, zubního lékaře a farmaceuta**.

Z 96 = Zákon č. 96/2004 Sb., o podmínkách získávání a uznávání způsobilosti k výkonu nelékařských zdravotnických povolání a k výkonu činností souvisejících s poskytováním zdravotní péče a o změně některých souvisejících zákonů (zákon o **nelékařských zdravotnických povoláních**).

Zkratka	Plný název nové kategorie	Číslo zákona, paragraf
ZPBD	Zdravotničtí pracovníci způsobilí k výkonu zdravotnického povolání bez odborného dohledu po získání odborné způsobilosti např.: sestra, porodní asistentka, zubní technik, ergoterapeut, farmaceutický asistent, radiologický asistent, dentální hygienistka a další	Z 96 §§ 5-21
SPBD nebo sestry	Všeobecné sestry a porodní asistentky	Z 96 §§ 5-6
OZPBD = ZPBD - SPBD	Ostatní zdravotničtí pracovníci způsobilí k výkonu zdravotnického povolání bez odborného dohledu po získání odborné způsobilosti - všichni ZPBD bez všeobecných sester a porodních asistentek	Z 96 §§ 7-21
ZPSZ	Zdravotničtí pracovníci způsobilí k výkonu zdravotnického povolání bez odborného dohledu po získání odborné a specializované způsobilosti např.: psycholog a klinický psycholog, fyzioterapeut, klinický logoped, radiologický fyzik, biomedicínský inženýr	Z 96 §§ 22-28
ZPOD	Zdravotničtí pracovníci způsobilí k výkonu zdravotnického povolání pod odborným dohledem nebo přímým vedením např.: zdravotnický asistent, nutriční asistent, dezinfektor, řidič vozidla záchranné zdravotnické služby, ošetřovatel, masér, zubní instrumentářka a další	Z 96 §§ 29-42

Zkratka	Plný název nové kategorie	Číslo zákona, paragraf
JOP	Jiní odborní pracovníci (výkonem povolání jiného odborného pracovníka se rozumí provádění činností, které přímo souvisejí s poskytováním zdravotní péče. Činnosti, které jsou součástí výkonu zdravotní péče, vykonává jiný odborný pracovník pouze pod odborným dohledem nebo přímým vedením v rozsahu stanoveném prováděcím právním předpisem a jako zaměstnanec zdravotnického zařízení) a dentisté např.: absolvent studia se zaměřením matematicko fyzikálním, přírodovědeckým nebo elektrotechnickým, sociální pracovník	Z 95, Z 96 § 43
ZPNL = ZPBD + ZPSZ + ZPOD	Zdravotničtí pracovníci nelékaři	Z 96 §§ 5-42
OPZ	Odborní pracovníci ve zdravotnictví - všichni lékaři, farmaceuti a všichni nelékaři	Z 95, Z 96

Zkratky

AR	anesteziologicko-resuscitační (oddělení)
LDN	léčebna pro dlouhodobě nemocné
LSPP	lékařská služba první pomoci
OOVL	odloučená oddělení výdeje léčiv
PL	praktický lékař
PP	přepočtený počet
SVLS	společné vyšetřovací a léčebné složky
TBC	tuberkulóza
TRN	TBC + respirační nemoci
UPT	umělé přerušení těhotenství
ZZS	zdravotnická záchranná služba

Značky v tabulkách

Ležatá čárka (-)	v tabulce na místě čísla značí, že se jev nevyskytoval
Nula (0; 0,0; 0,00)	znamená, že se jev vyskytl, ale hodnota vypočteného ukazatele je menší než polovina jednotky použité v tabulce
Tečka (.)	na místě čísla značí, že údaj není k dispozici nebo je nespolehlivý
Ležatý křížek (x)	značí, že zápis není možný z logických důvodů
Stříška (^)	ke zveřejnění údajů nebyl dán souhlas

Zdravotnická zařízení - Moravskoslezský kraj**Moravskoslezský****Nemocnice celkem**

Počet		Prům. obsazená lůžka na 1 úvazek		Využití lůžek ve dnech	Průměrná ošetřovací doba	Náklady na 1 ošetřovací den
lůžek k 31.12.	hospitalizovaných	lékaře/den	sestry u lůžka/den			
7 625	266 024	5,7	1,6	276,8	8,0	2 557

OLÚ celkem

Počet		Prům. obsazená lůžka na 1 úvazek		Využití lůžek ve dnech	Průměrná ošetřovací doba	Náklady na 1 ošetřovací den
lůžek k 31.12.	hospitalizovaných	lékaře/den	sestry u lůžka/den			
3 149	21 611	22,3	3,6	323,2	46,6	950

Bruntál**Nemocnice Krnov**

Počet		Prům. obsazená lůžka na 1 úvazek		Využití lůžek ve dnech	Průměrná ošetřovací doba	Náklady na 1 ošetřovací den
lůžek k 31.12.	hospitalizovaných	lékaře/den	sestry u lůžka/den			
385	12 241	5,8	1,6	287,8	9,1	1 801

interna (72 z toho JIP 5), neurologie (30), pediatrie (36 z toho JIP 5 a novorozenecké 6), gynekologie (40 z toho porodnice 16), chirurgie (65 z toho JIP 6), AR (7), ortopedie (37 z toho JIP 3), urologie (33), následná péče (65)

Nemocnice s.r.o. Rýmařov

Počet		Prům. obsazená lůžka na 1 úvazek		Využití lůžek ve dnech	Průměrná ošetřovací doba	Náklady na 1 ošetřovací den
lůžek k 31.12.	hospitalizovaných	lékaře/den	sestry u lůžka/den			
112	3 266	6,9	1,7	243,9	8,4	1 971

interna (35 z toho JIP 4), gynekologie (14), chirurgie (33 z toho JIP 4), následná péče (30)

Nemocnice Bruntál a.s.

Počet		Prům. obsazená lůžka na 1 úvazek		Využití lůžek ve dnech	Průměrná ošetřovací doba	Náklady na 1 ošetřovací den
lůžek k 31.12.	hospitalizovaných	lékaře/den	sestry u lůžka/den			
^	^	^	^	^	^	^

OLÚ - Léčebna pro dlouhodobě nemocné Žáry

Počet		Prům. obsazená lůžka na 1 úvazek		Využití lůžek ve dnech	Průměrná ošetřovací doba	Náklady na 1 ošetřovací den
lůžek k 31.12.	hospitalizovaných	lékaře/den	sestry u lůžka/den			
45	51	108,0	4,8	351,3	313,1	.

ošetřovatelská péče (45)

OLÚ - Léčebna pro dlouhodobě nemocné Dvorce

Počet		Prům. obsazená lůžka na 1 úvazek		Využití lůžek ve dnech	Průměrná ošetřovací doba	Náklady na 1 ošetřovací den
lůžek k 31.12.	hospitalizovaných	lékaře/den	sestry u lůžka/den			
80	174	40,1	4,0	274,9	126,8	.

ošetřovatelská péče (80)

Zdravotnická zařízení - Moravskoslezský kraj**OLÚ - Léčebna pro dlouhodobě nemocné Kunov**

Počet		Prům. obsazená lůžka na 1 úvazek		Využití lůžek ve dnech	Průměrná ošetřovací doba	Náklady na 1 ošetřovací den
lůžek k 31.12.	hospitalizovaných	lékaře/den	sestry u lůžka/den			
49	141	76,0	3,8	340,5	118,3	.

ošetřovatelská péče (49)

OLÚ - Léčebna TRN Žáry

Počet		Prům. obsazená lůžka na 1 úvazek		Využití lůžek ve dnech	Průměrná ošetřovací doba	Náklady na 1 ošetřovací den
lůžek k 31.12.	hospitalizovaných	lékaře/den	sestry u lůžka/den			
125	989	15,9	3,1	205,4	26,0	.

TRN (125 z toho následná péče 98)

OLÚ - Léčebna TRN Ježník

Počet		Prům. obsazená lůžka na 1 úvazek		Využití lůžek ve dnech	Průměrná ošetřovací doba	Náklady na 1 ošetřovací den
lůžek k 31.12.	hospitalizovaných	lékaře/den	sestry u lůžka/den			
80	268	16,9	2,9	154,3	46,1	.

TRN (80)

Frýdek - Místek**Nemocnice ve Frýdku-Místku**

Počet		Prům. obsazená lůžka na 1 úvazek		Využití lůžek ve dnech	Průměrná ošetřovací doba	Náklady na 1 ošetřovací den
lůžek k 31.12.	hospitalizovaných	lékaře/den	sestry u lůžka/den			
525	21 656	6,0	1,6	276,9	6,8	3 402

interna (99 z toho JIP 10), TRN (31), neurologie (52), pediatrie (61 z toho JIP 6 a novorozenecké 24), gynekologie (54 z toho porodnice 28), chirurgie (102 z toho JIP 10), AR (9), ortopedie (25), urologie (27), ORL (18), oftalmologie (15), následná péče (32)

Nemocnice Třinec

Počet		Prům. obsazená lůžka na 1 úvazek		Využití lůžek ve dnech	Průměrná ošetřovací doba	Náklady na 1 ošetřovací den
lůžek k 31.12.	hospitalizovaných	lékaře/den	sestry u lůžka/den			
501	18 237	7,3	2,0	306,1	8,4	2 495

interna (85 z toho JIP 6), infekční (28), neurologie (41), psychiatrie (50), pediatrie (48 z toho JIP 5 a novorozenecké 13), gynekologie (33 z toho porodnice 13), chirurgie (72 z toho JIP 9), plastická chirurgie (16), AR (6), ortopedie (27 z toho JIP 3), ORL (15), dermatovenerologie (20), rehabilitace a fyzikální medicíny (40), následná péče (20)

Nemocnice Podlesí s.r.o.

Počet		Prům. obsazená lůžka na 1 úvazek		Využití lůžek ve dnech	Průměrná ošetřovací doba	Náklady na 1 ošetřovací den
lůžek k 31.12.	hospitalizovaných	lékaře/den	sestry u lůžka/den			
153	10 243	3,3	1,0	289,4	4,3	^

kardiologie (65 z toho 10 JIP), chirurgie 42, kardiochirurgie (36 z toho 20 JIP), AR 10

Zdravotnická zařízení - Moravskoslezský kraj**OLÚ - Sanatorium Jablunkov, Léčebna pro dlouhodobě nemocné**

Počet		Prům. obsazená lůžka na 1 úvazek		Využití lůžek ve dnech	Průměrná ošetřovací doba	Náklady na 1 ošetřovací den
lůžek k 31.12.	hospitalizovaných	lékaře/den	sestry u lůžka/den			
71	340	34,9	4,1	323,7	67,6	.

ošetřovatelská péče (71)

OLÚ - Sanatorium Jablunkov, OLÚ TRN

Počet		Prům. obsazená lůžka na 1 úvazek		Využití lůžek ve dnech	Průměrná ošetřovací doba	Náklady na 1 ošetřovací den
lůžek k 31.12.	hospitalizovaných	lékaře/den	sestry u lůžka/den			
130	875	20,7	4,3	266,7	39,6	^

TRN (130)

OLÚ - OLÚ Metylovice - Moravskoslezské sanatorium

Počet		Prům. obsazená lůžka na 1 úvazek		Využití lůžek ve dnech	Průměrná ošetřovací doba	Náklady na 1 ošetřovací den
lůžek k 31.12.	hospitalizovaných	lékaře/den	sestry u lůžka/den			
62	629	27,6	6,7	316,2	31,2	851

TRN (62)

OLÚ - Gaudium Frýdek-Místek s.r.o.

Počet		Prům. obsazená lůžka na 1 úvazek		Využití lůžek ve dnech	Průměrná ošetřovací doba	Náklady na 1 ošetřovací den
lůžek k 31.12.	hospitalizovaných	lékaře/den	sestry u lůžka/den			
60	411	58,4	3,9	356,5	52,0	809

následná péče (60)

OLÚ - Beskydské rehabilitační centrum s.r.o., Čeladná

Počet		Prům. obsazená lůžka na 1 úvazek		Využití lůžek ve dnech	Průměrná ošetřovací doba	Náklady na 1 ošetřovací den
lůžek k 31.12.	hospitalizovaných	lékaře/den	sestry u lůžka/den			
235	3 286	31,5	3,8	357,6	23,2	^

rehabilitace a fyzikální medicíny (235)

Karviná**Nemocnice s poliklinikou Karviná-Ráj**

Počet		Prům. obsazená lůžka na 1 úvazek		Využití lůžek ve dnech	Průměrná ošetřovací doba	Náklady na 1 ošetřovací den
lůžek k 31.12.	hospitalizovaných	lékaře/den	sestry u lůžka/den			
706	23 119	7,0	1,6	262,9	8,5	1 966

interna (132 z toho JIP 10), TRN (30), neurologie (40), pediatrie (54 z toho JIP 5 a novorozenecké 18), gynekologie (41 z toho JIP 3 a porodnice 18), chirurgie (155 z toho JIP 17), AR (10), ortopedie (64 z toho JIP 6), ORL (25), oftalmologie (30), rehabilitace a fyzikální medicíny (46), následná péče (79)

Zdravotnická zařízení - Moravskoslezský kraj**Nemocnice s poliklinikou Havířov**

Počet		Prům. obsazená lůžka na 1 úvazek		Využití lůžek ve dnech	Průměrná ošetřovací doba	Náklady na 1 ošetřovací den
lůžek k 31.12.	hospitalizovaných	lékaře/den	sestry u lůžka/den			
520	15 464	5,2	1,6	261,6	8,8	2 563

interna (103 z toho JIP 11), geriatric (26), infekční (53 z toho JIP 5), neurologie (26), psychiatrie (26), pediatrie (74 z toho JIP 5 a novorozenecké 25), gynekologie (70 z toho JIP 3 a porodnice 22), chirurgie (85 z toho JIP 11), AR (6), urologie (26), rehabilitace a fyzikální medicíny (25)

Nemocnice s poliklinikou v Bohumíně

Počet		Prům. obsazená lůžka na 1 úvazek		Využití lůžek ve dnech	Průměrná ošetřovací doba	Náklady na 1 ošetřovací den
lůžek k 31.12.	hospitalizovaných	lékaře/den	sestry u lůžka/den			
194	6 008	9,6	2,2	270,0	9,6	1 766

interna (55 z toho JIP 5), gynekologie (20), chirurgie (49 z toho JIP 4), následná péče (70)

Nemocnice Český Těšín a.s.

Počet		Prům. obsazená lůžka na 1 úvazek		Využití lůžek ve dnech	Průměrná ošetřovací doba	Náklady na 1 ošetřovací den
lůžek k 31.12.	hospitalizovaných	lékaře/den	sestry u lůžka/den			
^	^	^	^	^	^	^

Karvinská hornická nemocnice a.s.

Počet		Prům. obsazená lůžka na 1 úvazek		Využití lůžek ve dnech	Průměrná ošetřovací doba	Náklady na 1 ošetřovací den
lůžek k 31.12.	hospitalizovaných	lékaře/den	sestry u lůžka/den			
142	4 382	5,1	1,4	299,9	9,7	4 064

interna (48 z toho JIP 6), neurologie (40 z toho JIP 3), chirurgie (29 z toho JIP 6), rehabilitace a fyzikální medicíny (25)

OLÚ - Léčebna pro dlouhodobě nemocné Orlová

Počet		Prům. obsazená lůžka na 1 úvazek		Využití lůžek ve dnech	Průměrná ošetřovací doba	Náklady na 1 ošetřovací den
lůžek k 31.12.	hospitalizovaných	lékaře/den	sestry u lůžka/den			
210	662	31,8	3,6	335,3	106,5	.

ošetřovatelská péče (210)

OLÚ - Léčebna pro dlouhodobě nemocné Bohumín

Počet		Prům. obsazená lůžka na 1 úvazek		Využití lůžek ve dnech	Průměrná ošetřovací doba	Náklady na 1 ošetřovací den
lůžek k 31.12.	hospitalizovaných	lékaře/den	sestry u lůžka/den			
25	105	6,6	1,2	290,2	34,7	.

ošetřovatelská péče (25)

Nový Jičín**Nemocnice s poliklinikou Nový Jičín**

Počet		Prům. obsazená lůžka na 1 úvazek		Využití lůžek ve dnech	Průměrná ošetřovací doba	Náklady na 1 ošetřovací den
lůžek k 31.12.	hospitalizovaných	lékaře/den	sestry u lůžka/den			
376	17 693	4,9	1,6	287,6	6,2	2 540

interna (51 z toho JIP 8), TRN (35), neurologie (35), pediatrie (44 z toho JIP 5 a novorozenecké 15), gynekologie (39 z toho porodnice 21), chirurgie (58), AR (18 z toho JIP 12), ortopedie (28), urologie (26), ORL (24), oftalmologie (18)

Zdravotnická zařízení - Moravskoslezský kraj**Nemocnice v Bílovci**

Počet		Prům. obsazená lůžka na 1 úvazek		Využití lůžek ve dnech	Průměrná ošetřovací doba	Náklady na 1 ošetřovací den
lůžek k 31.12.	hospitalizovaných	lékaře/den	sestry u lůžka/den			
192	4 029	20,6	3,2	324,5	15,5	1 266

interna (48 z toho JIP 6), chirurgie (34 z toho JIP 4), následná péče (110)

Městská nemocnice Odry

Počet		Prům. obsazená lůžka na 1 úvazek		Využití lůžek ve dnech	Průměrná ošetřovací doba	Náklady na 1 ošetřovací den
lůžek k 31.12.	hospitalizovaných	lékaře/den	sestry u lůžka/den			
38	1 402	5,4	1,8	300,5	8,2	2 939

interna (38)

OLÚ - Léčebna pro dlouhodobě nemocné Odry

Počet		Prům. obsazená lůžka na 1 úvazek		Využití lůžek ve dnech	Průměrná ošetřovací doba	Náklady na 1 ošetřovací den
lůžek k 31.12.	hospitalizovaných	lékaře/den	sestry u lůžka/den			
75	533	21,5	4,1	357,4	50,3	905

ošetřovatelská péče (75)

OLÚ - Thérapon 98 a.s., Léčebna pro dlouhodobě nemocné

Počet		Prům. obsazená lůžka na 1 úvazek		Využití lůžek ve dnech	Průměrná ošetřovací doba	Náklady na 1 ošetřovací den
lůžek k 31.12.	hospitalizovaných	lékaře/den	sestry u lůžka/den			
41	370	58,2	6,1	363,9	40,4	1 099

následná péče (41)

Opava**Slezská nemocnice v Opavě**

Počet		Prům. obsazená lůžka na 1 úvazek		Využití lůžek ve dnech	Průměrná ošetřovací doba	Náklady na 1 ošetřovací den
lůžek k 31.12.	hospitalizovaných	lékaře/den	sestry u lůžka/den			
602	22 713	5,6	1,5	257,3	6,8	3 234

interna (140 z toho JIP 13), infekční (50 z toho JIP 6), TRN (40), neurologie (44), pediatrie (65 z toho JIP 7 a novorozenecké 26), gynekologie (45 z toho porodnice 26), chirurgie (91 z toho dětská chirurgie 21), AR (9), ortopedie (24), urologie (25), ORL (20), oftalmologie (19), dermatovenerologie (18), intenzivní péče (12)

Nemocnice Vítkov

Počet		Prům. obsazená lůžka na 1 úvazek		Využití lůžek ve dnech	Průměrná ošetřovací doba	Náklady na 1 ošetřovací den
lůžek k 31.12.	hospitalizovaných	lékaře/den	sestry u lůžka/den			
40	1 473	10,4	2,0	304,2	8,3	1 499

interna (40)

Zdravotnická zařízení - Moravskoslezský kraj**OLÚ - Psychiatrická léčebna Opava**

Počet		Prům. obsazená lůžka na 1 úvazek		Využití lůžek ve dnech	Průměrná ošetřovací doba	Náklady na 1 ošetřovací den
lůžek k 31.12.	hospitalizovaných	lékaře/den	sestry u lůžka/den			
1 015	6 336	16,7	3,1	329,7	52,8	978

psychiatrie (1 015)

OLÚ - Rehabilitační ústav Hrabyně

Počet		Prům. obsazená lůžka na 1 úvazek		Využití lůžek ve dnech	Průměrná ošetřovací doba	Náklady na 1 ošetřovací den
lůžek k 31.12.	hospitalizovaných	lékaře/den	sestry u lůžka/den			
373	2 580	27,0	4,7	375,8	54,3	1 007

rehabilitace a fyzikální medicíny (373)

OLÚ - Léčebna pro dlouhodobě nemocné Vítkov

Počet		Prům. obsazená lůžka na 1 úvazek		Využití lůžek ve dnech	Průměrná ošetřovací doba	Náklady na 1 ošetřovací den
lůžek k 31.12.	hospitalizovaných	lékaře/den	sestry u lůžka/den			
60	466	21,9	3,0	307,2	39,6	.

ošetřovatelská péče (60)

OLÚ - Léčebna pro dlouhodobě nemocné Opava

Počet		Prům. obsazená lůžka na 1 úvazek		Využití lůžek ve dnech	Průměrná ošetřovací doba	Náklady na 1 ošetřovací den
lůžek k 31.12.	hospitalizovaných	lékaře/den	sestry u lůžka/den			
48	405	11,6	3,3	300,9	35,7	.

ošetřovatelská péče (48)

Ostrava - město**Fakultní nemocnice s poliklinikou Ostrava-Poruba**

Počet		Prům. obsazená lůžka na 1 úvazek		Využití lůžek ve dnech	Průměrná ošetřovací doba	Náklady na 1 ošetřovací den
lůžek k 31.12.	hospitalizovaných	lékaře/den	sestry u lůžka/den			
1 373	47 437	4,7	1,3	286,3	8,3	5 015

interna (132 z toho JIP 12), infekční (71 z toho JIP 8), TRN (49), neurologie (94 z toho JIP 13), psychiatrie (13), nemoci z povolání (9), pediatrie (37 z toho JIP 3), gynekologie (77 z toho JIP 10 a porodnice 35), novorozenecké (70 z toho JIP 44), chirurgie (102 z toho JIP 12), neurochirurgie (67 z toho JIP 12), plastická chirurgie (30), kardiologie (37 z toho JIP 16), traumatologie (66 z toho JIP 6), AR (23 z toho JIP 23), ortopedie (30), urologie (30), ORL (30), oftalmologie (24), stomatologie (27), dermatovenerologie (22), radioterapie (238 z toho JIP 8), rehabilitace a fyzikální medicíny (25), nukleární medicíny (18), léčba popálenin (30 z toho JIP 6), dětské oční (22)

Městská nemocnice Ostrava

Počet		Prům. obsazená lůžka na 1 úvazek		Využití lůžek ve dnech	Průměrná ošetřovací doba	Náklady na 1 ošetřovací den
lůžek k 31.12.	hospitalizovaných	lékaře/den	sestry u lůžka/den			
886	26 725	5,8	1,5	265,0	8,8	2 309

interna (309 z toho JIP 15), neurologie (49 z toho JIP 6), psychiatrie (4), pediatrie (100 z toho JIP 12 a novorozenecké 30), gynekologie (67 z toho JIP 7 a porodnice 32), chirurgie (106 z toho JIP 15), neurochirurgie (26 z toho JIP 5), AR (8), ortopedie (60 z toho JIP 6), urologie (27), ORL (30), oftalmologie (22), dermatovenerologie (30), rehabilitace a fyzikální medicíny (24), sociální hospitalizace (24)

Zdravotnická zařízení - Moravskoslezský kraj**Nemocnice Ostrava-Jih s.r.o.**

Počet		Prům. obsazená lůžka na 1 úvazek		Využití lůžek ve dnech	Průměrná ošetřovací doba	Náklady na 1 ošetřovací den
lůžek k 31.12.	hospitalizovaných	lékaře/den	sestry u lůžka/den			
135	4 064	7,5	1,9	266,5	8,4	^

interna (90 z toho JIP 6), chirurgie (45 z toho JIP 4)

Vítkovická nemocnice Blahoslavené Marie Antoníny, a.s.

Počet		Prům. obsazená lůžka na 1 úvazek		Využití lůžek ve dnech	Průměrná ošetřovací doba	Náklady na 1 ošetřovací den
lůžek k 31.12.	hospitalizovaných	lékaře/den	sestry u lůžka/den			
^	^	^	^	^	^	^

OLÚ - Léčebna pro dlouhodobě nemocné Klokočov

Počet		Prům. obsazená lůžka na 1 úvazek		Využití lůžek ve dnech	Průměrná ošetřovací doba	Náklady na 1 ošetřovací den
lůžek k 31.12.	hospitalizovaných	lékaře/den	sestry u lůžka/den			
160	1 104	27,8	4,2	317,5	46,0	.

následná péče (160)

OLÚ - Léčebna pro dlouhodobě nemocné Ostrava-Radvanice

Počet		Prům. obsazená lůžka na 1 úvazek		Využití lůžek ve dnech	Průměrná ošetřovací doba	Náklady na 1 ošetřovací den
lůžek k 31.12.	hospitalizovaných	lékaře/den	sestry u lůžka/den			
190	1 277	30,3	3,6	336,1	50,0	.

ošetřovatelská péče (190)

Zdravotnictví - Moravskoslezský kraj

1 Demografie		35 Počty zdravotnických zařízení - pokračování		
2	Počet obyvatel k 1.7.	1 258 588	41 Léčebny tuberkulózy a respiračních nemocí	3
3	└ z toho: ženy	644 024	42 Psychiatrické léčebny	1
4	Počet obyvatel k 31.12.	1 257 554	43 Lázeňské léčebny	3
	z toho:		44 Ostatní lůžková zařízení	5
5	└ ženy celkem	643 223	45 Samostatná ambulantní zařízení	2 720
6	└└ z toho: ženy 15-49 let	314 948	46 Kojenecké ústavy a dětské domovy	4
7	└ děti (0-14 let)	194 552	47 Dětská centra a stacionáře	7
8	└ dorost (15-19 let)	86 751	48 Stacionáře pro dospělé	16
9	Index stáří	83,5	49 Zvláštní zdravotnická zařízení - ostatní	24
10	Mrtvě narození	39	50 Lékárny (vč. OOVL)	285
11	Živě narození	11 821	51 Výdejny zdravotnických prostředků	24
12	na 1000 obyvatel	9,4	52 Hygienická služba celkem	2
13	Zemřelí do 28 dnů	30	z toho:	
14	na 1 000 živě narozených	2,5	53 └ zdravotní ústav	1
15	Zemřelí do 1 roku	50	54 └ krajská hygienická stanice	1
16	na 1 000 živě narozených	4,2	55 Ostatní zdravotnická zařízení	1
17	Zemřelí celkem	13 041	56 Lékárenská péče celkem	
18	na 1 000 obyvatel	10,4	57 Počet obyvatel na 1 lékárně (vč. OOVL)	4 412
	z toho:		58 Farmaceuti (přepočtený počet)	640,65
19	└ novotvary	3 572	59 Farmaceutičtí asistenti (přepočtený počet)	546,42
20	└ nemoci oběhové	6 493	60 Počet expedovaných receptů a poukazů	11 891 892
21	└ poranění a otravy	788	61 Tržby za léčiva a zdrav.prostředky na 1 ob.	5 053
22	└ z toho: sebevraždy	215	62 Lůžka	
23	Standardizovaná úmrtnost celkem	916,4	63 Lůžka celkem	12 650
	z toho:		v tom:	
24	└ muži	1 240,8	64 └ nemocnice celkem	7 625
25	└ ženy	685,7	65 └ na 10 tis. obyv. k 31.12.	60,6
26	Potraty celkem	4 883	66 └ z toho: privátní nemocnice	1 287
27	na 1 000 žen fertil. věku (15-49 let)	15,5	67 └ léčebny pro dlouhodobě nemocné	1 114
	z toho:		68 └ léčebny tuberkulózy a respirač. nemocí	335
28	└ umělá přerušení těhotenství (UPT)	3 202	69 └ psychiatrické léčebny	1 015
29	na 1 000 žen fertilního věku	10,1	70 └ lázeňské léčebny	1 876
30	Procento žen užívající antikoncepci	47,1	71 └ ostatní lůžková zařízení	685
31	Sňatky	5 902	72 Lékaři, vč. zubních lékařů (PP)	
32	na 1 000 obyvatel	4,7	73 Lůžková péče celkem	1 165,52
33	Rozvody	4 404	v tom:	
34	na 1 000 obyvatel	3,5	74 └ nemocnice	1 015,41
35 Počty zdravotnických zařízení			75 └ léčebny pro dlouhodobě nemocné	33,41
36	Nemocnice celkem	20	76 └ léčebny tuberkulózy a respirač. nemocí	10,97
	z toho:		77 └ psychiatrické léčebny	54,71
37	└ nemocnice následné péče	-	78 └ lázeňské léčebny	26,50
38	└ nemocnice privátní	7	79 └ ostatní lůžková zařízení	24,52
39	└ z toho: následné péče	-		
40	Léčebny pro dlouhodobě nemocné	13		

Zdravotnictví - Moravskoslezský kraj

72 Lékaři, vč. zubních lékařů (PP) - pokračování		119 Průměrná měsíční mzda v Kč (zákon č. 143/1992 Sb.)		
80	Ambulantní péče (vč. SVLS) celkem	3 245,50	120 Celkem	17 675
	v tom:		z toho:	
81	ambulantní části nemocnic	822,03	121 lékaři a zubní lékaři	37 205
82	ambulantní části ost. lůžkových zařízení	8,37	122 ZPBD	17 460
83	samostatná ambulantní zařízení celkem	2 415,10	123 z toho:	
	z toho:		všeobecné sestry a porodní asistentky	17 263
84	praktičtí lékaři pro dospělé	543,08	124 Průměrná měsíční mzda v Kč (zákon č. 1/1992 Sb.)	
85	praktičtí lékaři pro děti a dorost	252,53	125 Celkem	15 944
86	praktičtí zubní lékaři	674,81	z toho:	
87	praktičtí ženští lékaři	132,44	126 lékaři a zubní lékaři	39 670
88	lékaři specialisté (vyjma SVLS)	584,05	127 všeobecné sestry a porodní asistentky	14 284
89	Společ. vyšetřovací a léčebné složky (SVLS)	320,81	128 Počet ambulantních ošetření (bez SVLS, ZZS a AR)	
90	Ostatní zdravotnická zařízení	91,46	129 Ošetření (vyšetření) v ambulantní péči	18 380 635
91 Evidenční počet zaměstnanců a zaměstnavatelé (PP)			130 na 1 obyvatele	14,6
92	Pracovníci celkem	28 601,39	131 Zdravotní stav	
	v tom:		132 Hospitalizovaní v nem. na 100 000 obyv.	23 333
93	lékaři	3 767,59	133 Pracovní neschopnost	
94	zubní lékaři	734,89	134 poč. hlášených případů na 100 nem. poj.	61,6
95	farmaceuti	634,53	135 průměrné % pracovní neschopnosti	6,824
96	zdravotničtí pracovníci - nelékaři		136 Nově hlášená vybraná onemocnění	
	v tom:		137 jiné infekce způsob. salmonelami (A02)	3 200
97	ZPBD	12 157,88	138 TBC celkem (A15-19)	141
	z toho:		139 z toho: dýchacího ústrojí (A15-16)	121
98	všeobecné sestry a porodní asistentky	9 719,56	140 syfilis (A50-53)	124
99	ZPSZ	1 117,17	141 gonokoková infekce (A54)	81
100	ZPOD	3 647,81	142 virová encefalitida přen. klíšťaty (A84)	33
101	jiní odborní pracovníci (JOP) a dentisté	573,72	143 infekční mononukleóza (B27)	377
102	pedagogičtí pracovníci	2,81	144 bakteriální meningitida (G00)	21
103	technicko-hospodářští pracovníci (THP)	1 865,54	145 Nově hlášené případy zhoub. novotvarů a novotvarů in situ (C00-97, D00-09) (r.2002)	7 850
104	dělníci a provozní pracovníci	4 099,45	z toho:	
105 Smluvní pracovníci (PP) ve zdravotnictví			146 ZN plic - muži (C33-34)	545
106	Pracovníci celkem	302,75	147 ZN prsu - ženy (C50)	621
	v tom:		148 ZN kolorekta - muži (C18-21)	625
107	lékaři	112,24	149 ZN kolorekta - ženy (C18-21)	418
108	zubní lékaři	3,51	150 Počet živě naroz. dětí s vroz. vadou (r.2003)	701
109	farmaceuti	9,17	151 Počet dispenzar. onemocnění dětí a dorostu	78 879
110	zdravotničtí pracovníci - nelékaři		152 Počet dispenzarizovaných u PL pro dospělé	
	v tom:		pro:	
111	ZPBD	105,69	153 hypertenzní nemoci (I10-15)	181 396
	z toho:		154 ischemické nemoci srdeční (I20-25)	104 723
112	všeobecné sestry a porodní asistentky	80,83	155 cévní nemoci mozku (I60-69)	32 874
113	ZPSZ	3,38	156 Počet léčených diabetiků k 31.12.	91 752
114	ZPOD	10,81		
115	jiní odborní pracovníci (JOP) a dentisté	2,22		
116	pedagogičtí pracovníci	-		
117	technicko-hospodářští pracovníci (THP)	27,55		
118	dělníci a provozní pracovníci	28,18		

Zdravotnictví okresu Bruntál

1 Demografie		35 Počty zdravotnických zařízení - pokračování		
2	Počet obyvatel k 1.7.	103 954	41 Léčebny tuberkulózy a respiračních nemocí	2
3	└ z toho: ženy	52 789	42 Psychiatrické léčebny	-
4	Počet obyvatel k 31.12.	103 678	43 Lázeňské léčebny	1
	z toho:		44 Ostatní lůžková zařízení	-
5	└ ženy celkem	52 624	45 Samostatná ambulantní zařízení	225
6	└└ z toho: ženy 15-49 let	25 789	46 Kojenecké ústavy a dětské domovy	1
7	└ děti (0-14 let)	16 903	47 Dětská centra a stacionáře	-
8	└ dorost (15-19 let)	7 324	48 Stacionáře pro dospělé	-
9	Index stáří	71,1	49 Zvláštní zdravotnická zařízení - ostatní	6
10	Mrtvě narození	2	50 Lékárny (vč. OOVL)	20
11	Živě narození	996	51 Výdejny zdravotnických prostředků	-
12	na 1000 obyvatel	9,6	52 Hygienická služba celkem	-
13	Zemřelí do 28 dnů	2	z toho:	
14	na 1 000 živě narozených	2,0	53 └ zdravotní ústav	-
15	Zemřelí do 1 roku	7	54 └ krajská hygienická stanice	-
16	na 1 000 živě narozených	7,0	55 Ostatní zdravotnická zařízení	-
17	Zemřelí celkem	1 012	56 Lékárenská péče celkem	
18	na 1 000 obyvatel	9,7	57 Počet obyvatel na 1 lékárně (vč. OOVL)	5 184
	z toho:		58 Farmaceuti (přepočtený počet)	40,37
19	└ novotvary	277	59 Farmaceutičtí asistenti (přepočtený počet)	36,00
20	└ nemoci oběhové	516	60 Počet expedovaných receptů a poukazů	889 225
21	└ poranění a otravy	67	61 Tržby za léčiva a zdrav.prostředky na 1 ob.	4 082
22	└ z toho: sebevraždy	16	62 Lůžka	
23	Standardizovaná úmrtnost celkem	923,6	63 Lůžka celkem	1 463
	z toho:		v tom:	
24	└ muži	1 241,1	64 └ nemocnice celkem	652
25	└ ženy	706,3	65 └└ na 10 tis. obyv. k 31.12.	62,9
26	Potraty celkem	491	66 └└ z toho: privátní nemocnice	267
27	na 1 000 žen fertil. věku (15-49 let)	18,9	67 └ léčebny pro dlouhodobě nemocné	174
	z toho:		68 └ léčebny tuberkulózy a respirač. nemocí	205
28	└ umělá přerušení těhotenství (UPT)	325	69 └ psychiatrické léčebny	-
29	na 1 000 žen fertilního věku	12,5	70 └ lázeňské léčebny	432
30	Procento žen užívající antikoncepci	.	71 └ ostatní lůžková zařízení	-
31	Sňatky	422	72 Lékaři, vč. zubních lékařů (PP)	
32	na 1 000 obyvatel	4,1	73 Lůžková péče celkem	104,08
33	Rozvody	321	v tom:	
34	na 1 000 obyvatel	3,1	74 └ nemocnice	89,68
35 Počty zdravotnických zařízení			75 └ léčebny pro dlouhodobě nemocné	2,50
36	Nemocnice celkem	3	76 └ léčebny tuberkulózy a respirač. nemocí	6,40
	z toho:		77 └ psychiatrické léčebny	-
37	└ nemocnice následné péče	-	78 └ lázeňské léčebny	5,50
38	└ nemocnice privátní	2	79 └ ostatní lůžková zařízení	-
39	└ z toho: následné péče	-		
40	Léčebny pro dlouhodobě nemocné	3		

Zdravotnictví okresu Bruntál

72 Lékaři, vč. zubních lékařů (PP) - pokračování			119 Průměrná měsíční mzda v Kč (zákon č. 143/1992 Sb.)		
80	Ambulantní péče (vč. SVLS) celkem	240,60	120	Celkem	15 183
	v tom:			z toho:	
81	ambulantní části nemocnic	59,44	121	lékaři a zubní lékaři	36 779
82	ambulantní části ost. lůžkových zařízení	0,60	122	ZPBD	15 807
83	samostatná ambulantní zařízení celkem	180,56		z toho:	
	z toho:		123	všeobecné sestry a porodní asistentky	15 754
84	praktičtí lékaři pro dospělé	42,00	124 Průměrná měsíční mzda v Kč (zákon č. 1/1992 Sb.)		
85	praktičtí lékaři pro děti a dorost	23,20	125	Celkem	14 194
86	praktičtí zubní lékaři	50,95		z toho:	
87	praktičtí ženští lékaři	11,00	126	lékaři a zubní lékaři	33 405
88	lékaři specialisté (vyjma SVLS)	47,71	127	všeobecné sestry a porodní asistentky	11 800
89	Společ. vyšetřovací a léčebné složky (SVLS)	25,83	128 Počet ambulantních ošetření (bez SVLS, ZZS a AR)		
90	Ostatní zdravotnická zařízení	0,20	129	Ošetření (vyšetření) v ambulantní péči	1 447 048
91 Evidenční počet zaměstnanců a zaměstnavatelé (PP)			130	na 1 obyvatele	13,9
92	Pracovníci celkem	2 285,58	131 Zdravotní stav		
	v tom:		132	Hospitalizovaní v nem. na 100 000 obyv.	26 634
93	lékaři	291,33	133	Pracovní neschopnost	
94	zubní lékaři	53,55	134	poč. hlášených případů na 100 nem. poj.	61,2
95	farmaceuti	40,37	135	průměrné % pracovní neschopnosti	6,901
96	zdravotničtí pracovníci - nelékaři		136	Nově hlášená vybraná onemocnění	
	v tom:		137	jiné infekce způsob. salmonelami (A02)	243
97	ZPBD	963,49	138	TBC celkem (A15-19)	8
	z toho:		139	z toho: dýchacího ústrojí (A15-16)	7
98	všeobecné sestry a porodní asistentky	778,42	140	syfilis (A50-53)	3
99	ZPSZ	86,81	141	gonokoková infekce (A54)	2
100	ZPOD	230,45	142	virová encefalitida přen. klíšťaty (A84)	8
101	jiní odborní pracovníci (JOP) a dentisté	2,00	143	infekční mononukleóza (B27)	20
102	pedagogičtí pracovníci	-	144	bakteriální meningitida (G00)	2
103	technicko-hospodářští pracovníci (THP)	147,58	145	Nově hlášené případy zhoub. novotvarů a novotvarů in situ (C00-97, D00-09) (r.2002)	623
104	dělníci a provozní pracovníci	470,00		z toho:	
105 Smluvní pracovníci (PP) ve zdravotnictví			146	ZN plic - muži (C33-34)	57
106	Pracovníci celkem	17,82	147	ZN prsu - ženy (C50)	31
	v tom:		148	ZN kolorekta - muži (C18-21)	48
107	lékaři	1,66	149	ZN kolorekta - ženy (C18-21)	24
108	zubní lékaři	-	150	Počet živě naroz. dětí s vroz. vadou (r.2003)	77
109	farmaceuti	-	151	Počet dispenzar. onemocnění dětí a dorostu	6 911
110	zdravotničtí pracovníci - nelékaři		152	Počet dispenzarizovaných u PL pro dospělé	
	v tom:			pro:	
111	ZPBD	8,10	153	hypertenzní nemoci (I10-15)	14 414
	z toho:		154	ischemické nemoci srdeční (I20-25)	8 224
112	všeobecné sestry a porodní asistentky	8,10	155	cévní nemoci mozku (I60-69)	2 493
113	ZPSZ	0,30	156	Počet léčených diabetiků k 31.12.	8 360
114	ZPOD	4,70			
115	jiní odborní pracovníci (JOP) a dentisté	-			
116	pedagogičtí pracovníci	-			
117	technicko-hospodářští pracovníci (THP)	2,40			
118	dělníci a provozní pracovníci	0,66			

Zdravotnictví okresu Frýdek - Místek

1 Demografie		35 Počty zdravotnických zařízení - pokračování		
2	Počet obyvatel k 1.7.	226 971	41 Léčebny tuberkulózy a respiračních nemocí	1
3	└ z toho: ženy	115 820	42 Psychiatrické léčebny	-
4	Počet obyvatel k 31.12.	226 998	43 Lázeňské léčebny	-
	z toho:		44 Ostatní lůžková zařízení	2
5	└ ženy celkem	115 866	45 Samostatná ambulantní zařízení	491
6	└└ z toho: ženy 15-49 let	56 377	46 Kojenecké ústavy a dětské domovy	-
7	└ děti (0-14 let)	35 413	47 Dětská centra a stacionáře	2
8	└ dorost (15-19 let)	15 759	48 Stacionáře pro dospělé	5
9	Index stáří	85,7	49 Zvláštní zdravotnická zařízení - ostatní	4
10	Mrtvě narození	3	50 Lékárny (vč. OOVL)	51
11	Živě narození	2 091	51 Výdejny zdravotnických prostředků	3
12	na 1000 obyvatel	9,2	52 Hygienická služba celkem	-
13	Zemřelí do 28 dnů	5	z toho:	
14	na 1 000 živě narozených	2,4	53 └ zdravotní ústav	-
15	Zemřelí do 1 roku	7	54 └ krajská hygienická stanice	-
16	na 1 000 živě narozených	3,3	55 Ostatní zdravotnická zařízení	-
17	Zemřelí celkem	2 488	56 Lékárenská péče celkem	
18	na 1 000 obyvatel	11,0	57 Počet obyvatel na 1 lékárně (vč. OOVL)	4 451
	z toho:		58 Farmaceuti (přepočtený počet)	106,24
19	└ novotvary	609	59 Farmaceutičtí asistenti (přepočtený počet)	89,24
20	└ nemoci oběhové	1 338	60 Počet expedovaných receptů a poukazů	1 985 223
21	└ poranění a otravy	162	61 Tržby za léčiva a zdrav.prostředky na 1 ob.	4 215
22	└ z toho: sebevraždy	44	62 Lůžka	
23	Standardizovaná úmrtnost celkem	938,0	63 Lůžka celkem	1 737
	z toho:		v tom:	
24	└ muži	1 248,3	64 └ nemocnice celkem	1 179
25	└ ženy	710,7	65 └ na 10 tis. obyv. k 31.12.	51,9
26	Potraty celkem	771	66 └ z toho: privátní nemocnice	153
27	na 1 000 žen fertil. věku (15-49 let)	13,7	67 └ léčebny pro dlouhodobě nemocné	131
	z toho:		68 └ léčebny tuberkulózy a respirač. nemocí	130
28	└ umělá přerušení těhotenství (UPT)	434	69 └ psychiatrické léčebny	-
29	na 1 000 žen fertilního věku	7,7	70 └ lázeňské léčebny	-
30	Procento žen užívající antikoncepci	.	71 └ ostatní lůžková zařízení	297
31	Sňatky	1 048	72 Lékaři, vč. zubních lékařů (PP)	
32	na 1 000 obyvatel	4,6	73 Lůžková péče celkem	177,15
33	Rozvody	646	v tom:	
34	na 1 000 obyvatel	2,8	74 └ nemocnice	161,24
35 Počty zdravotnických zařízení			75 └ léčebny pro dlouhodobě nemocné	2,80
36	Nemocnice celkem	3	76 └ léčebny tuberkulózy a respirač. nemocí	4,57
	z toho:		77 └ psychiatrické léčebny	-
37	└ nemocnice následné péče	-	78 └ lázeňské léčebny	-
38	└ nemocnice privátní	1	79 └ ostatní lůžková zařízení	8,54
39	└ z toho: následné péče	-		
40	Léčebny pro dlouhodobě nemocné	2		

Zdravotnictví okresu Frýdek - Místek

72 Lékaři, vč. zubních lékařů (PP) - pokračování		119 Průměrná měsíční mzda v Kč (zákon č. 143/1992 Sb.)		
80	Ambulantní péče (vč. SVLS) celkem	538,70	120 Celkem	17 006
	v tom:		z toho:	
81	ambulantní části nemocnic	126,44	121 lékaři a zubní lékaři	36 090
82	ambulantní části ost. lůžkových zařízení	2,32	122 ZPBD	16 964
83	samostatná ambulantní zařízení celkem	409,94	123 z toho:	
	z toho:		└ všeobecné sestry a porodní asistentky	16 800
84	praktičtí lékaři pro dospělé	108,02	124 Průměrná měsíční mzda v Kč (zákon č. 1/1992 Sb.)	
85	praktičtí lékaři pro děti a dorost	39,50	125 Celkem	21 685
86	praktičtí zubní lékaři	119,59	z toho:	
87	praktičtí ženští lékaři	23,07	126 lékaři a zubní lékaři	61 613
88	lékaři specialisté (vyjma SVLS)	98,38	127 všeobecné sestry a porodní asistentky	17 479
89	Společ. vyšetřovací a léčebné složky (SVLS)	51,11	128 Počet ambulantních ošetření (bez SVLS, ZZS a AR)	
90	Ostatní zdravotnická zařízení	2,58	129 Ošetření (vyšetření) v ambulantní péči	3 099 741
91 Evidenční počet zaměstnanců a zaměstnavatelé (PP)			130 na 1 obyvatele	13,7
92	Pracovníci celkem	4 275,14	131 Zdravotní stav	
	v tom:		132 Hospitalizovaní v nem. na 100 000 obyv.	23 148
93	lékaři	595,54	133 Pracovní neschopnost	
94	zubní lékaři	126,39	134 poč. hlášených případů na 100 nem. poj.	62,6
95	farmaceuti	107,05	135 průměrné % pracovní neschopnosti	6,998
96	zdravotničtí pracovníci - nelékaři		136 Nově hlášená vybraná onemocnění	
	v tom:		137 jiné infekce způsob. salmonelami (A02)	599
97	ZPBD	1 841,24	138 TBC celkem (A15-19)	52
	z toho:		139 z toho: dýchacího ústrojí (A15-16)	51
98	všeobecné sestry a porodní asistentky	1 506,57	140 syfilis (A50-53)	107
99	ZPSZ	191,16	141 gonokoková infekce (A54)	10
100	ZPOD	457,48	142 virová encefalitida přen. klíšťaty (A84)	1
101	jiní odborní pracovníci (JOP) a dentisté	7,34	143 infekční mononukleóza (B27)	48
102	pedagogičtí pracovníci	0,81	144 bakteriální meningitida (G00)	3
103	technicko-hospodářští pracovníci (THP)	273,72	145 Nově hlášené případy zhoub. novotvarů a novotvarů in situ (C00-97, D00-09) (r.2002)	1 345
104	dělníci a provozní pracovníci	674,41	z toho:	
105 Smluvní pracovníci (PP) ve zdravotnictví			146 ZN plic - muži (C33-34)	93
106	Pracovníci celkem	39,57	147 ZN prsu - ženy (C50)	97
	v tom:		148 ZN kolorekta - muži (C18-21)	106
107	lékaři	7,80	149 ZN kolorekta - ženy (C18-21)	85
108	zubní lékaři	-	150 Počet živě naroz. dětí s vroz. vadou (r.2003)	127
109	farmaceuti	1,19	151 Počet dispenzar. onemocnění dětí a dorostu	11 144
110	zdravotničtí pracovníci - nelékaři		152 Počet dispenzarizovaných u PL pro dospělé	
	v tom:		pro:	
111	ZPBD	18,79	153 hypertenzní nemoci (I10-15)	28 491
	z toho:		154 ischemické nemoci srdeční (I20-25)	16 897
112	všeobecné sestry a porodní asistentky	14,54	155 cévní nemoci mozku (I60-69)	7 132
113	ZPSZ	0,59	156 Počet léčených diabetiků k 31.12.	13 536
114	ZPOD	0,10		
115	jiní odborní pracovníci (JOP) a dentisté	1,09		
116	pedagogičtí pracovníci	-		
117	technicko-hospodářští pracovníci (THP)	5,90		
118	dělníci a provozní pracovníci	4,11		

Zdravotnictví okresu Karviná

1 Demografie		35 Počty zdravotnických zařízení - pokračování		
2	Počet obyvatel k 1.7.	275 823	41 Léčebny tuberkulózy a respiračních nemocí	-
3	└ z toho: ženy	140 077	42 Psychiatrické léčebny	-
4	Počet obyvatel k 31.12.	275 834	43 Lázeňské léčebny	1
	z toho:		44 Ostatní lůžková zařízení	-
5	└ ženy celkem	139 859	45 Samostatná ambulantní zařízení	510
6	└└ z toho: ženy 15-49 let	68 818	46 Kojenecké ústavy a dětské domovy	1
7	└ děti (0-14 let)	42 093	47 Dětská centra a stacionáře	3
8	└ dorost (15-19 let)	19 455	48 Stacionáře pro dospělé	2
9	Index stáří	83,0	49 Zvláštní zdravotnická zařízení - ostatní	1
10	Mrtvě narození	9	50 Lékárny (vč. OOVL)	57
11	Živě narození	2 475	51 Výdejny zdravotnických prostředků	1
12	na 1000 obyvatel	9,0	52 Hygienická služba celkem	-
13	Zemřelí do 28 dnů	9	z toho:	
14	na 1 000 živě narozených	3,6	53 └ zdravotní ústav	-
15	Zemřelí do 1 roku	13	54 └ krajská hygienická stanice	-
16	na 1 000 živě narozených	5,3	55 Ostatní zdravotnická zařízení	-
17	Zemřelí celkem	2 920	56 Lékárenská péče celkem	
18	na 1 000 obyvatel	10,6	57 Počet obyvatel na 1 lékárně (vč. OOVL)	4 839
	z toho:		58 Farmaceuti (přepočtený počet)	130,42
19	└ novotvary	848	59 Farmaceutičtí asistenti (přepočtený počet)	106,24
20	└ nemoci oběhové	1 386	60 Počet expedovaných receptů a poukazů	2 499 908
21	└ poranění a otravy	189	61 Tržby za léčiva a zdrav.prostředky na 1 ob.	4 036
22	└ z toho: sebevraždy	54	62 Lůžka	
23	Standardizovaná úmrtnost celkem	961,5	63 Lůžka celkem	2 897
	z toho:		v tom:	
24	└ muži	1 304,5	64 └ nemocnice celkem	1 701
25	└ ženy	714,0	65 └ na 10 tis. obyv. k 31.12.	61,7
26	Potraty celkem	1 146	66 └ z toho: privátní nemocnice	281
27	na 1 000 žen fertil. věku (15-49 let)	16,6	67 └ léčebny pro dlouhodobě nemocné	235
	z toho:		68 └ léčebny tuberkulózy a respirač. nemocí	-
28	└ umělá přerušení těhotenství (UPT)	768	69 └ psychiatrické léčebny	-
29	na 1 000 žen fertilního věku	11,1	70 └ lázeňské léčebny	961
30	Procento žen užívající antikoncepci	.	71 └ ostatní lůžková zařízení	-
31	Sňatky	1 346	72 Lékaři, vč. zubních lékařů (PP)	
32	na 1 000 obyvatel	4,9	73 Lůžková péče celkem	216,39
33	Rozvody	1 159	v tom:	
34	na 1 000 obyvatel	4,2	74 └ nemocnice	194,83
35 Počty zdravotnických zařízení			75 └ léčebny pro dlouhodobě nemocné	7,56
36	Nemocnice celkem	5	76 └ léčebny tuberkulózy a respirač. nemocí	-
	z toho:		77 └ psychiatrické léčebny	-
37	└ nemocnice následné péče	-	78 └ lázeňské léčebny	14,00
38	└ nemocnice privátní	2	79 └ ostatní lůžková zařízení	-
39	└ z toho: následné péče	-		
40	Léčebny pro dlouhodobě nemocné	2		

Zdravotnictví okresu Karviná

72 Lékaři, vč. zubních lékařů (PP) - pokračování		119 Průměrná měsíční mzda v Kč (zákon č. 143/1992 Sb.)		
80	Ambulantní péče (vč. SVLS) celkem	607,42	120 Celkem	16 442
	v tom:		z toho:	
81	ambulantní části nemocnic	155,67	121 lékaři a zubní lékaři	34 281
82	ambulantní části ost. lůžkových zařízení	-	122 ZPBD	16 117
83	samostatná ambulantní zařízení celkem	451,75	123 z toho:	
	z toho:		všeobecné sestry a porodní asistentky	15 700
84	praktičtí lékaři pro dospělé	104,53	124 Průměrná měsíční mzda v Kč (zákon č. 1/1992 Sb.)	
85	praktičtí lékaři pro děti a dorost	57,71	125 Celkem	14 658
86	praktičtí zubní lékaři	137,77	z toho:	
87	praktičtí ženští lékaři	29,35	126 lékaři a zubní lékaři	35 960
88	lékaři specialisté (vyjma SVLS)	108,61	127 všeobecné sestry a porodní asistentky	13 677
89	Společ. vyšetřovací a léčebné složky (SVLS)	57,77	128 Počet ambulantních ošetření (bez SVLS, ZZS a AR)	
90	Ostatní zdravotnická zařízení	4,56	129 Ošetření (vyšetření) v ambulantní péči	3 615 741
91 Evidenční počet zaměstnanců a zaměstnavatelé (PP)			130 na 1 obyvatele	13,1
92	Pracovníci celkem	5 185,22	131 Zdravotní stav	
	v tom:		132 Hospitalizovaní v nem. na 100 000 obyv.	25 575
93	lékaři	684,70	133 Pracovní neschopnost	
94	zubní lékaři	142,17	134 poč. hlášených případů na 100 nem. poj.	72,3
95	farmaceuti	129,17	135 průměrné % pracovní neschopnosti	7,762
96	zdravotničtí pracovníci - nelékaři		136 Nově hlášená vybraná onemocnění	
	v tom:		137 jiné infekce způsob. salmonelami (A02)	800
97	ZPBD	2 223,60	138 TBC celkem (A15-19)	23
	z toho:		139 z toho: dýchacího ústrojí (A15-16)	18
98	všeobecné sestry a porodní asistentky	1 796,35	140 syfilis (A50-53)	3
99	ZPSZ	213,81	141 gonokoková infekce (A54)	16
100	ZPOD	603,11	142 virová encefalitida přen. klíšťaty (A84)	4
101	jiní odborní pracovníci (JOP) a dentisté	23,42	143 infekční mononukleóza (B27)	60
102	pedagogičtí pracovníci	-	144 bakteriální meningitida (G00)	1
103	technicko-hospodářští pracovníci (THP)	290,43	145 Nově hlášené případy zhoub. novotvarů a novotvarů in situ (C00-97, D00-09) (r.2002)	1 632
104	dělníci a provozní pracovníci	874,81	z toho:	
105 Smluvní pracovníci (PP) ve zdravotnictví			146 ZN plic - muži (C33-34)	132
106	Pracovníci celkem	43,00	147 ZN prsu - ženy (C50)	148
	v tom:		148 ZN kolorekta - muži (C18-21)	133
107	lékaři	13,37	149 ZN kolorekta - ženy (C18-21)	98
108	zubní lékaři	0,94	150 Počet živě naroz. dětí s vroz. vadou (r.2003)	120
109	farmaceuti	1,25	151 Počet dispenzar. onemocnění dětí a dorostu	19 940
110	zdravotničtí pracovníci - nelékaři		152 Počet dispenzarizovaných u PL pro dospělé	
	v tom:		pro:	
111	ZPBD	14,49	153 hypertenzní nemoci (I10-15)	35 306
	z toho:		154 ischemické nemoci srdeční (I20-25)	21 160
112	všeobecné sestry a porodní asistentky	10,29	155 cévní nemoci mozku (I60-69)	4 361
113	ZPSZ	0,75	156 Počet léčených diabetiků k 31.12.	22 799
114	ZPOD	0,36		
115	jiní odborní pracovníci (JOP) a dentisté	0,50		
116	pedagogičtí pracovníci	-		
117	technicko-hospodářští pracovníci (THP)	5,95		
118	dělníci a provozní pracovníci	5,39		

Zdravotnictví okresu Nový Jičín

1 Demografie		35 Počty zdravotnických zařízení - pokračování		
2	Počet obyvatel k 1.7.	159 281	41 Léčebny tuberkulózy a respiračních nemocí	-
3	└ z toho: ženy	81 252	42 Psychiatrické léčebny	-
4	Počet obyvatel k 31.12.	159 212	43 Lázeňské léčebny	1
	z toho:		44 Ostatní lůžková zařízení	-
5	└ ženy celkem	81 201	45 Samostatná ambulantní zařízení	348
6	└└ z toho: ženy 15-49 let	39 891	46 Kojenecké ústavy a dětské domovy	-
7	└ děti (0-14 let)	25 859	47 Dětská centra a stacionáře	-
8	└ dorost (15-19 let)	11 147	48 Stacionáře pro dospělé	5
9	Index stáří	75,8	49 Zvláštní zdravotnická zařízení - ostatní	2
10	Mrtvě narození	6	50 Lékárny (vč. OOVL)	34
11	Živě narození	1 538	51 Výdejny zdravotnických prostředků	5
12	na 1000 obyvatel	9,7	52 Hygienická služba celkem	-
13	Zemřelí do 28 dnů	6	z toho:	
14	na 1 000 živě narozených	3,9	53 └ zdravotní ústav	-
15	Zemřelí do 1 roku	7	54 └ krajská hygienická stanice	-
16	na 1 000 živě narozených	4,6	55 Ostatní zdravotnická zařízení	-
17	Zemřelí celkem	1 454	56 Lékárenská péče celkem	
18	na 1 000 obyvatel	9,1	57 Počet obyvatel na 1 lékárně (vč. OOVL)	4 683
	z toho:		58 Farmaceuti (přepočtený počet)	76,23
19	└ novotvary	375	59 Farmaceutičtí asistenti (přepočtený počet)	54,39
20	└ nemoci oběhové	734	60 Počet expedovaných receptů a poukazů	1 403 848
21	└ poranění a otravy	83	61 Tržby za léčiva a zdrav.prostředky na 1 ob.	4 323
22	└ z toho: sebevraždy	28	62 Lůžka	
23	Standardizovaná úmrtnost celkem	838,2	63 Lůžka celkem	1 205
	z toho:		v tom:	
24	└ muži	1 131,5	64 └ nemocnice celkem	606
25	└ ženy	630,2	65 └ na 10 tis. obyv. k 31.12.	38,1
26	Potraty celkem	530	66 └ z toho: privátní nemocnice	-
27	na 1 000 žen fertil. věku (15-49 let)	13,2	67 └ léčebny pro dlouhodobě nemocné	116
	z toho:		68 └ léčebny tuberkulózy a respirač. nemocí	-
28	└ umělá přerušení těhotenství (UPT)	333	69 └ psychiatrické léčebny	-
29	na 1 000 žen fertilního věku	8,3	70 └ lázeňské léčebny	483
30	Procento žen užívající antikoncepci	.	71 └ ostatní lůžková zařízení	-
31	Sňatky	693	72 Lékaři, vč. zubních lékařů (PP)	
32	na 1 000 obyvatel	4,4	73 Lůžková péče celkem	86,30
33	Rozvody	560	v tom:	
34	na 1 000 obyvatel	3,5	74 └ nemocnice	75,20
35 Počty zdravotnických zařízení			75 └ léčebny pro dlouhodobě nemocné	4,10
36	Nemocnice celkem	3	76 └ léčebny tuberkulózy a respirač. nemocí	-
	z toho:		77 └ psychiatrické léčebny	-
37	└ nemocnice následné péče	-	78 └ lázeňské léčebny	7,00
38	└ nemocnice privátní	-	79 └ ostatní lůžková zařízení	-
39	└ z toho: následné péče	-		
40	Léčebny pro dlouhodobě nemocné	2		

Zdravotnictví okresu Nový Jičín

72 Lékaři, vč. zubních lékařů (PP) - pokračování			119 Průměrná měsíční mzda v Kč (zákon č. 143/1992 Sb.)		
80	Ambulantní péče (vč. SVLS) celkem	356,98	120	Celkem	17 138
	v tom:			z toho:	
81	ambulantní části nemocnic	52,97	121	lékaři a zubní lékaři	35 268
82	ambulantní části ost. lůžkových zařízení	-	122	ZPBD	16 710
83	samostatná ambulantní zařízení celkem	304,01		z toho:	
	z toho:		123	všeobecné sestry a porodní asistentky	16 487
84	praktičtí lékaři pro dospělé	67,75	124 Průměrná měsíční mzda v Kč (zákon č. 1/1992 Sb.)		
85	praktičtí lékaři pro děti a dorost	36,30	125	Celkem	12 275
86	praktičtí zubní lékaři	75,45		z toho:	
87	praktičtí ženští lékaři	17,36	126	lékaři a zubní lékaři	36 090
88	lékaři specialisté (vyjma SVLS)	68,18	127	všeobecné sestry a porodní asistentky	13 090
89	Společ. vyšetřovací a léčebné složky (SVLS)	34,80	128 Počet ambulantních ošetření (bez SVLS, ZZS a AR)		
90	Ostatní zdravotnická zařízení	7,08	129	Ošetření (vyšetření) v ambulantní péči	2 199 499
91 Evidenční počet zaměstnanců a zaměstnavatelé (PP)			130	na 1 obyvatele	13,8
92	Pracovníci celkem	2 570,52	131 Zdravotní stav		
	v tom:		132	Hospitalizovaní v nem. na 100 000 obyv.	21 780
93	lékaři	370,66	133	Pracovní neschopnost	
94	zubní lékaři	79,70	134	poč. hlášených případů na 100 nem. poj.	62,4
95	farmaceuti	76,23	135	průměrné % pracovní neschopnosti	6,825
96	zdravotničtí pracovníci - nelékaři		136	Nově hlášená vybraná onemocnění	
	v tom:		137	jiné infekce způsob. salmonelami (A02)	409
97	ZPBD	1 090,13	138	TBC celkem (A15-19)	9
	z toho:		139	z toho: dýchacího ústrojí (A15-16)	7
98	všeobecné sestry a porodní asistentky	860,87	140	syfilis (A50-53)	1
99	ZPSZ	115,83	141	gonokoková infekce (A54)	6
100	ZPOD	314,03	142	virová encefalitida přen. klíšťaty (A84)	2
101	jiní odborní pracovníci (JOP) a dentisté	29,13	143	infekční mononukleóza (B27)	27
102	pedagogičtí pracovníci	-	144	bakteriální meningitida (G00)	4
103	technicko-hospodářští pracovníci (THP)	152,75	145	Nově hlášené případy zhoub. novotvarů a novotvarů in situ (C00-97, D00-09) (r.2002)	992
104	dělníci a provozní pracovníci	342,06		z toho:	
105 Smluvní pracovníci (PP) ve zdravotnictví			146	ZN plic - muži (C33-34)	60
106	Pracovníci celkem	19,10	147	ZN prsu - ženy (C50)	74
	v tom:		148	ZN kolorekta - muži (C18-21)	73
107	lékaři	6,70	149	ZN kolorekta - ženy (C18-21)	61
108	zubní lékaři	-	150	Počet živě naroz. dětí s vroz. vadou (r.2003)	89
109	farmaceuti	-	151	Počet dispenzar. onemocnění dětí a dorostu	15 656
110	zdravotničtí pracovníci - nelékaři		152	Počet dispenzarizovaných u PL pro dospělé	
	v tom:			pro:	
111	ZPBD	6,91	153	hypertenzní nemoci (I10-15)	21 424
	z toho:		154	ischemické nemoci srdeční (I20-25)	14 590
112	všeobecné sestry a porodní asistentky	4,81	155	cévní nemoci mozku (I60-69)	3 858
113	ZPSZ	0,55	156	Počet léčených diabetiků k 31.12.	9 589
114	ZPOD	1,25			
115	jiní odborní pracovníci (JOP) a dentisté	0,38			
116	pedagogičtí pracovníci	-			
117	technicko-hospodářští pracovníci (THP)	1,55			
118	dělníci a provozní pracovníci	1,76			

Zdravotnictví okresu Opava

1 Demografie		35 Počty zdravotnických zařízení - pokračování		
2	Počet obyvatel k 1.7.	180 479	41 Léčebny tuberkulózy a respiračních nemocí	-
3	└ z toho: ženy	92 393	42 Psychiatrické léčebny	1
4	Počet obyvatel k 31.12.	180 430	43 Lázeňské léčebny	-
	z toho:		44 Ostatní lůžková zařízení	1
5	└ ženy celkem	92 330	45 Samostatná ambulantní zařízení	364
6	└└ z toho: ženy 15-49 let	45 581	46 Kojenecké ústavy a dětské domovy	1
7	└ děti (0-14 let)	27 695	47 Dětská centra a stacionáře	1
8	└ dorost (15-19 let)	12 610	48 Stacionáře pro dospělé	2
9	Index stáří	87,8	49 Zvláštní zdravotnická zařízení - ostatní	5
10	Mrtvě narození	7	50 Lékárny (vč. OOVL)	33
11	Živě narození	1 741	51 Výdejny zdravotnických prostředků	4
12	na 1 000 obyvatel	9,6	52 Hygienická služba celkem	-
13	Zemřelí do 28 dnů	3	z toho:	
14	na 1 000 živě narozených	1,7	53 └ zdravotní ústav	-
15	Zemřelí do 1 roku	6	54 └ krajská hygienická stanice	-
16	na 1 000 živě narozených	3,4	55 Ostatní zdravotnická zařízení	-
17	Zemřelí celkem	1 843	56 Lékárenská péče celkem	
18	na 1 000 obyvatel	10,2	57 Počet obyvatel na 1 lékárně (vč. OOVL)	5 468
	z toho:		58 Farmaceuti (přepočtený počet)	73,48
19	└ novotvary	500	59 Farmaceutičtí asistenti (přepočtený počet)	65,96
20	└ nemoci oběhové	942	60 Počet expedovaných receptů a poukazů	1 413 934
21	└ poranění a otravy	95	61 Tržby za léčiva a zdrav.prostředky na 1 ob.	3 813
22	└ z toho: sebevraždy	15	62 Lůžka	
23	Standardizovaná úmrtnost celkem	887,8	63 Lůžka celkem	2 298
	z toho:		v tom:	
24	└ muži	1 212,3	64 └ nemocnice celkem	642
25	└ ženy	653,4	65 └ na 10 tis. obyv. k 31.12.	35,6
26	Potraty celkem	688	66 └ z toho: privátní nemocnice	-
27	na 1 000 žen fertil. věku (15-49 let)	15,1	67 └ léčebny pro dlouhodobě nemocné	268
	z toho:		68 └ léčebny tuberkulózy a respirač. nemocí	-
28	└ umělá přerušení těhotenství (UPT)	434	69 └ psychiatrické léčebny	1 015
29	na 1 000 žen fertilního věku	9,5	70 └ lázeňské léčebny	-
30	Procento žen užívající antikoncepci	.	71 └ ostatní lůžková zařízení	373
31	Sňatky	798	72 Lékaři, vč. zubních lékařů (PP)	
32	na 1 000 obyvatel	4,4	73 Lůžková péče celkem	159,00
33	Rozvody	419	v tom:	
34	na 1 000 obyvatel	2,3	74 └ nemocnice	79,41
35 Počty zdravotnických zařízení			75 └ léčebny pro dlouhodobě nemocné	10,70
36	Nemocnice celkem	2	76 └ léčebny tuberkulózy a respirač. nemocí	-
	z toho:		77 └ psychiatrické léčebny	54,71
37	└ nemocnice následné péče	-	78 └ lázeňské léčebny	-
38	└ nemocnice privátní	-	79 └ ostatní lůžková zařízení	14,18
39	└ z toho: následné péče	-		
40	Léčebny pro dlouhodobě nemocné	3		

Zdravotnictví okresu Opava

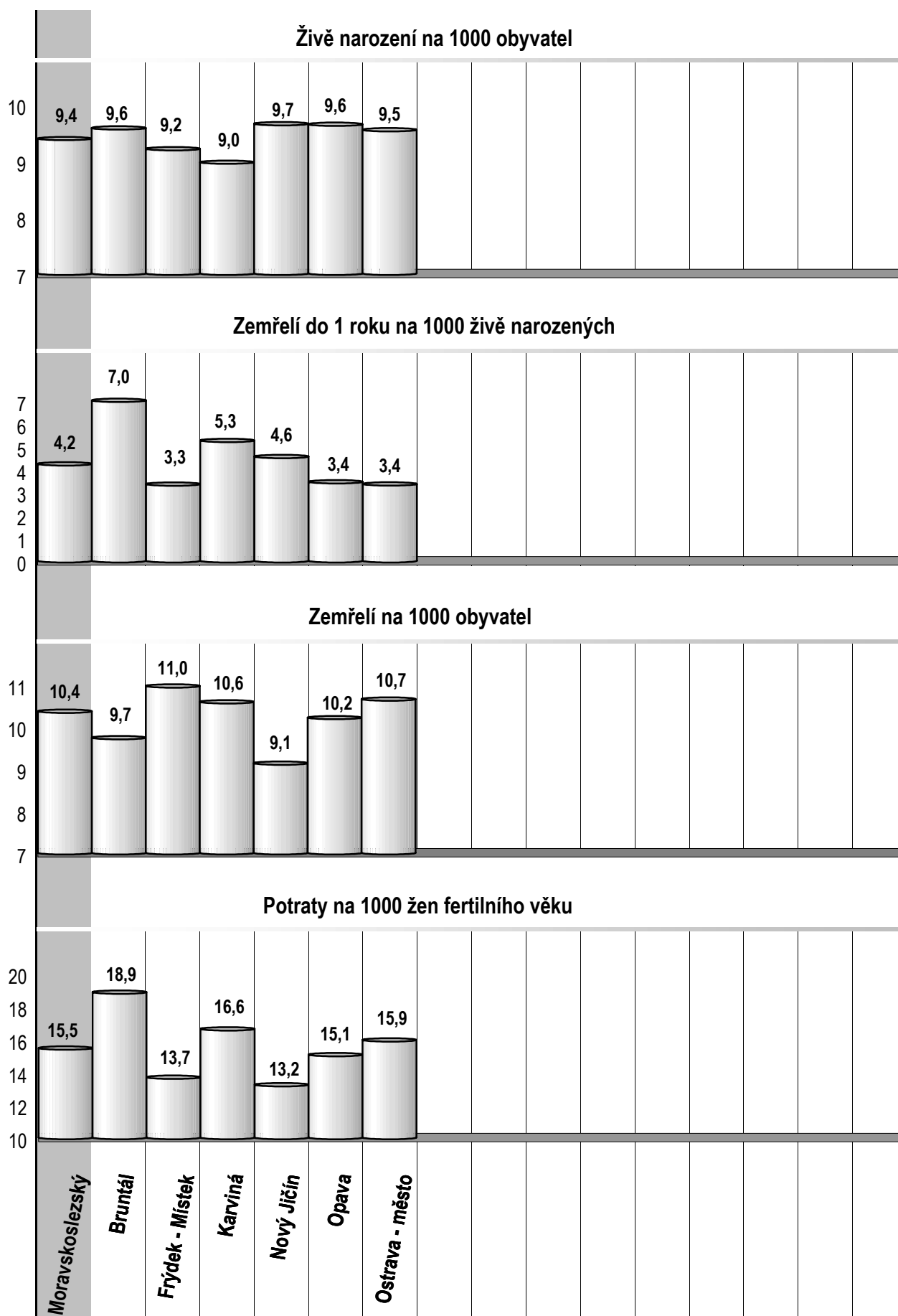
72 Lékaři, vč. zubních lékařů (PP) - pokračování			119 Průměrná měsíční mzda v Kč (zákon č. 143/1992 Sb.)		
80	Ambulantní péče (vč. SVLS) celkem	387,75	120	Celkem	16 474
	v tom:			z toho:	
81	ambulantní části nemocnic	78,28	121	lékaři a zubní lékaři	34 167
82	ambulantní části ost. lůžkových zařízení	0,20	122	ZPBD	17 522
83	samostatná ambulantní zařízení celkem	309,27		z toho:	
	z toho:		123	všeobecné sestry a porodní asistentky	17 548
84	praktičtí lékaři pro dospělé	76,05	124 Průměrná měsíční mzda v Kč (zákon č. 1/1992 Sb.)		
85	praktičtí lékaři pro děti a dorost	34,50	125	Celkem	13 599
86	praktičtí zubní lékaři	91,16		z toho:	
87	praktičtí ženští lékaři	15,50	126	lékaři a zubní lékaři	14 638
88	lékaři specialisté (vyjma SVLS)	69,66	127	všeobecné sestry a porodní asistentky	12 188
89	Společ. vyšetřovací a léčebné složky (SVLS)	34,28	128 Počet ambulantních ošetření (bez SVLS, ZZS a AR)		
90	Ostatní zdravotnická zařízení	2,20	129	Ošetření (vyšetření) v ambulantní péči	2 184 357
91 Evidenční počet zaměstnanců a zaměstnavatelé (PP)			130	na 1 obyvatele	12,1
92	Pracovníci celkem	3 755,45	131 Zdravotní stav		
	v tom:		132	Hospitalizovaní v nem. na 100 000 obyv.	21 708
93	lékaři	449,69	133	Pracovní neschopnost	
94	zubní lékaři	99,06	134	poč. hlášených případů na 100 nem. poj.	59,8
95	farmaceuti	72,17	135	průměrné % pracovní neschopnosti	5,990
96	zdravotničtí pracovníci - nelékaři		136	Nově hlášená vybraná onemocnění	
	v tom:		137	jiné infekce způsob. salmonelami (A02)	460
97	ZPBD	1 567,16	138	TBC celkem (A15-19)	15
	z toho:		139	z toho: dýchacího ústrojí (A15-16)	10
98	všeobecné sestry a porodní asistentky	1 298,27	140	syfilis (A50-53)	3
99	ZPSZ	174,71	141	gonokoková infekce (A54)	10
100	ZPOD	501,64	142	virová encefalitida přen. klíšťaty (A84)	9
101	jiní odborní pracovníci (JOP) a dentisté	24,50	143	infekční mononukleóza (B27)	100
102	pedagogičtí pracovníci	2,00	144	bakteriální meningitida (G00)	2
103	technicko-hospodářští pracovníci (THP)	208,20	145	Nově hlášené případy zhoub. novotvarů a novotvarů in situ (C00-97, D00-09) (r.2002)	1 113
104	dělníci a provozní pracovníci	656,32		z toho:	
105 Smluvní pracovníci (PP) ve zdravotnictví			146	ZN plic - muži (C33-34)	70
106	Pracovníci celkem	21,95	147	ZN prsu - ženy (C50)	74
	v tom:		148	ZN kolorekta - muži (C18-21)	101
107	lékaři	7,61	149	ZN kolorekta - ženy (C18-21)	49
108	zubní lékaři	0,37	150	Počet živě naroz. dětí s vroz. vadou (r.2003)	152
109	farmaceuti	1,81	151	Počet dispenzar. onemocnění dětí a dorostu	9 408
110	zdravotničtí pracovníci - nelékaři		152	Počet dispenzarizovaných u PL pro dospělé	
	v tom:			pro:	
111	ZPBD	7,20	153	hypertenzní nemoci (I10-15)	26 987
	z toho:		154	ischemické nemoci srdeční (I20-25)	14 762
112	všeobecné sestry a porodní asistentky	3,65	155	cévní nemoci mozku (I60-69)	5 097
113	ZPSZ	-	156	Počet léčených diabetiků k 31.12.	10 788
114	ZPOD	0,20			
115	jiní odborní pracovníci (JOP) a dentisté	-			
116	pedagogičtí pracovníci	-			
117	technicko-hospodářští pracovníci (THP)	1,91			
118	dělníci a provozní pracovníci	2,85			

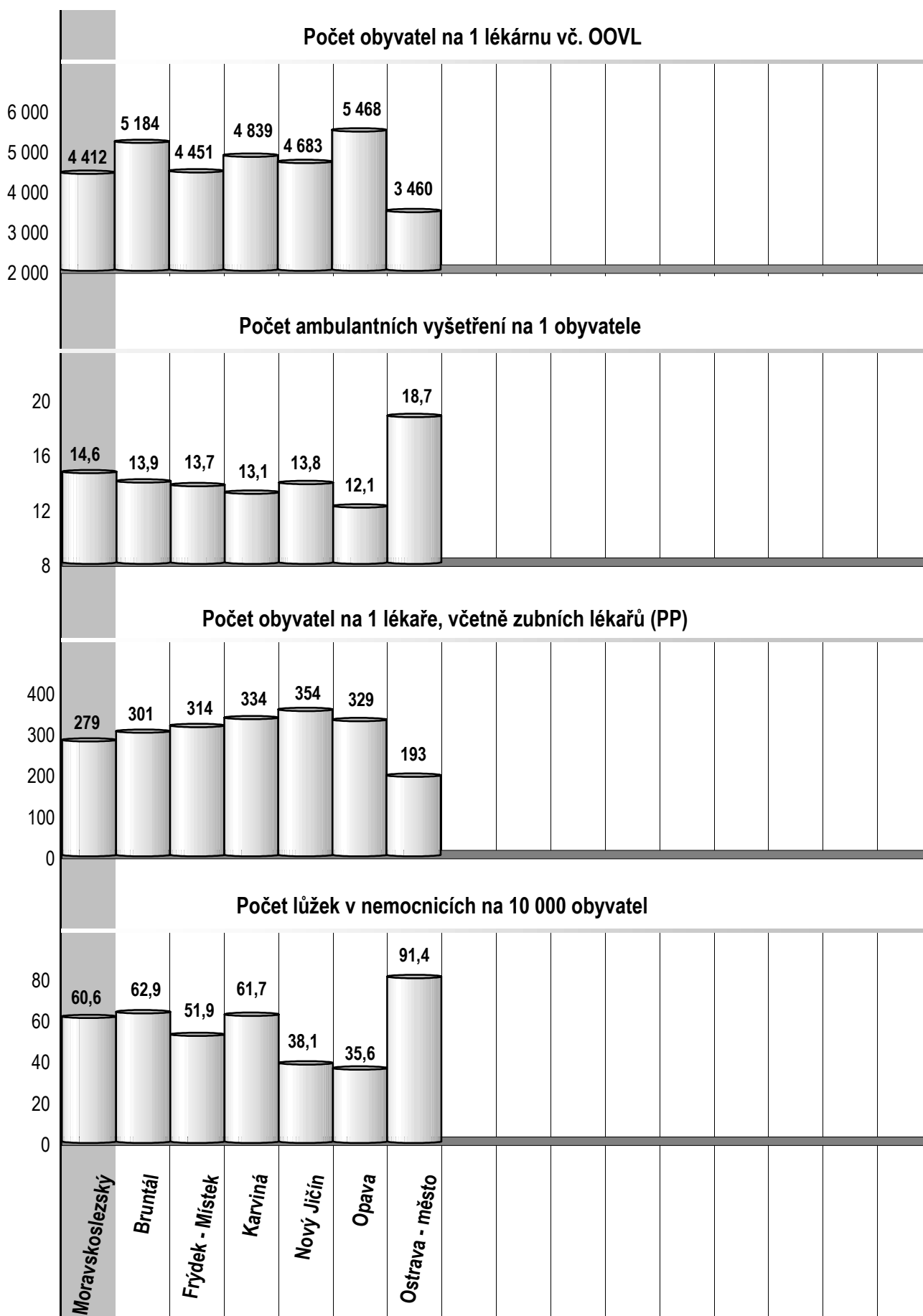
Zdravotnictví okresu Ostrava - město

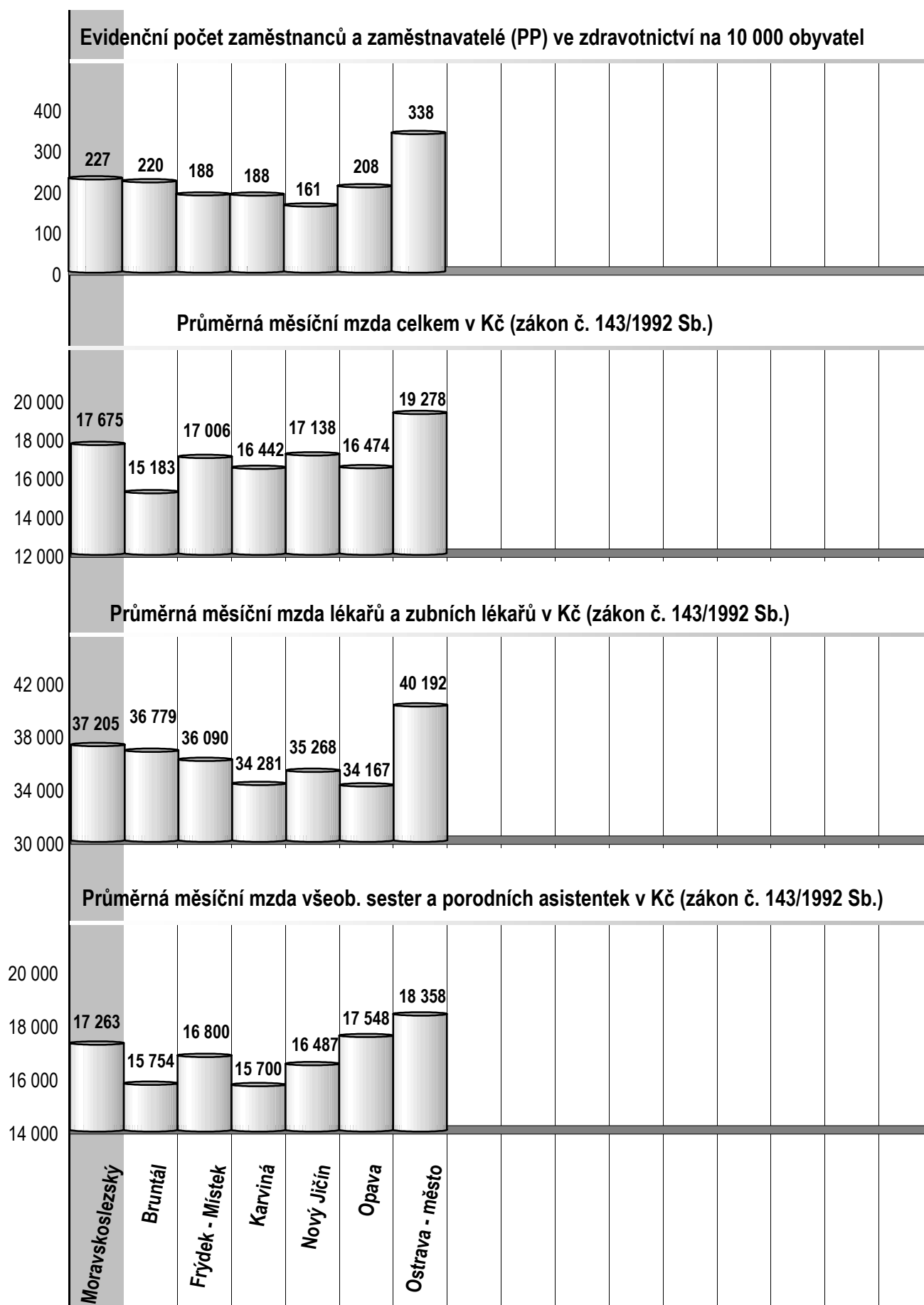
1 Demografie		35 Počty zdravotnických zařízení - pokračování		
2	Počet obyvatel k 1.7.	312 080	41 Léčebny tuberkulózy a respiračních nemocí	-
3	└ z toho: ženy	161 693	42 Psychiatrické léčebny	-
4	Počet obyvatel k 31.12.	311 402	43 Lázeňské léčebny	-
	z toho:		44 Ostatní lůžková zařízení	2
5	└ ženy celkem	161 343	45 Samostatná ambulantní zařízení	782
6	└└ z toho: ženy 15-49 let	78 492	46 Kojenecké ústavy a dětské domovy	1
7	└ děti (0-14 let)	46 589	47 Dětská centra a stacionáře	1
8	└ dorost (15-19 let)	20 456	48 Stacionáře pro dospělé	2
9	Index stáří	88,5	49 Zvláštní zdravotnická zařízení - ostatní	6
10	Mrtvě narození	12	50 Lékárny (vč. OOVL)	90
11	Živě narození	2 980	51 Výdejny zdravotnických prostředků	11
12	na 1000 obyvatel	9,5	52 Hygienická služba celkem	2
13	Zemřelí do 28 dnů	5	z toho:	
14	na 1 000 živě narozených	1,7	53 └ zdravotní ústav	1
15	Zemřelí do 1 roku	10	54 └ krajská hygienická stanice	1
16	na 1 000 živě narozených	3,4	55 Ostatní zdravotnická zařízení	1
17	Zemřelí celkem	3 324	56 Lékárenská péče celkem	
18	na 1 000 obyvatel	10,7	57 Počet obyvatel na 1 lékárně (vč. OOVL)	3 460
	z toho:		58 Farmaceuti (přepočtený počet)	213,91
19	└ novotvary	963	59 Farmaceutičtí asistenti (přepočtený počet)	194,59
20	└ nemoci oběhové	1 577	60 Počet expedovaných receptů a poukazů	3 699 754
21	└ poranění a otravy	192	61 Tržby za léčiva a zdrav.prostředky na 1 ob.	7 976
22	└ z toho: sebevraždy	58	62 Lůžka	
23	Standardizovaná úmrtnost celkem	909,9	63 Lůžka celkem	3 050
	z toho:		v tom:	
24	└ muži	1 244,3	64 └ nemocnice celkem	2 845
25	└ ženy	678,1	65 └ na 10 tis. obyv. k 31.12.	91,4
26	Potraty celkem	1 257	66 └ z toho: privátní nemocnice	586
27	na 1 000 žen fertil. věku (15-49 let)	15,9	67 └ léčebny pro dlouhodobě nemocné	190
	z toho:		68 └ léčebny tuberkulózy a respirač. nemocí	-
28	└ umělá přerušení těhotenství (UPT)	908	69 └ psychiatrické léčebny	-
29	na 1 000 žen fertilního věku	11,5	70 └ lázeňské léčebny	-
30	Procento žen užívající antikoncepci	.	71 └ ostatní lůžková zařízení	15
31	Sňatky	1 595	72 Lékaři, vč. zubních lékařů (PP)	
32	na 1 000 obyvatel	5,1	73 Lůžková péče celkem	422,60
33	Rozvody	1 299	v tom:	
34	na 1 000 obyvatel	4,2	74 └ nemocnice	415,05
35 Počty zdravotnických zařízení			75 └ léčebny pro dlouhodobě nemocné	5,75
36	Nemocnice celkem	4	76 └ léčebny tuberkulózy a respirač. nemocí	-
	z toho:		77 └ psychiatrické léčebny	-
37	└ nemocnice následné péče	-	78 └ lázeňské léčebny	-
38	└ nemocnice privátní	2	79 └ ostatní lůžková zařízení	1,80
39	└ z toho: následné péče	-		
40	Léčebny pro dlouhodobě nemocné	1		

Zdravotnictví okresu Ostrava - město

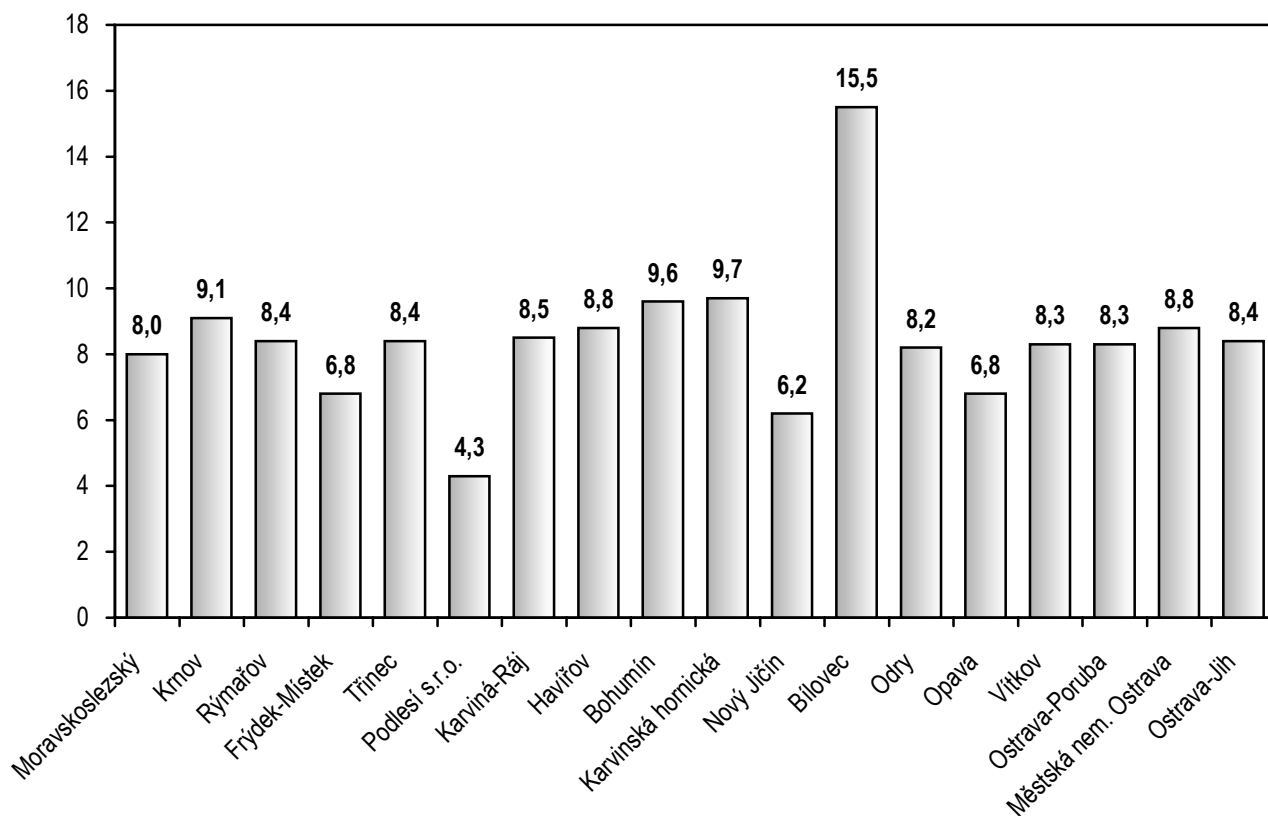
72 Lékaři, vč. zubních lékařů (PP) - pokračování		119 Průměrná měsíční mzda v Kč (zákon č. 143/1992 Sb.)		
80	Ambulantní péče (vč. SVLS) celkem	1 114,05	120 Celkem	19 278
	v tom:		z toho:	
81	ambulantní části nemocnic	349,23	121 lékaři a zubní lékaři	40 192
82	ambulantní části ost. lůžkových zařízení	5,25	122 ZPBD	18 539
83	samostatná ambulantní zařízení celkem	759,57	123 z toho:	
	z toho:		všeobecné sestry a porodní asistentky	18 358
84	praktičtí lékaři pro dospělé	144,73	124 Průměrná měsíční mzda v Kč (zákon č. 1/1992 Sb.)	
85	praktičtí lékaři pro děti a dorost	61,32	125 Celkem	16 439
86	praktičtí zubní lékaři	199,89	126 z toho:	
87	praktičtí ženští lékaři	36,16	lékaři a zubní lékaři	34 614
88	lékaři specialisté (vyjma SVLS)	191,51	127 všeobecné sestry a porodní asistentky	14 253
89	Společ. vyšetřovací a léčebné složky (SVLS)	117,02	128 Počet ambulantních ošetření (bez SVLS, ZZS a AR)	
90	Ostatní zdravotnická zařízení	74,84	129 Ošetření (vyšetření) v ambulantní péči	5 834 249
91 Evidenční počet zaměstnanců a zaměstnavatelé (PP)			130 na 1 obyvatele	18,7
92	Pracovníci celkem	10 529,48	131 Zdravotní stav	
	v tom:		132 Hospitalizovaní v nem. na 100 000 obyv.	22 120
93	lékaři	1 375,67	133 Pracovní neschopnost	
94	zubní lékaři	234,02	134 poč. hlášených případů na 100 nem. poj.	57,2
95	farmaceuti	209,54	135 průměrné % pracovní neschopnosti	6,633
96	zdravotničtí pracovníci - nelékaři		136 Nově hlášená vybraná onemocnění	
	v tom:		137 jiné infekce způsob. salmonelami (A02)	689
97	ZPBD	4 472,26	138 TBC celkem (A15-19)	32
	z toho:		139 z toho: dýchacího ústrojí (A15-16)	26
98	všeobecné sestry a porodní asistentky	3 479,08	140 syfilis (A50-53)	7
99	ZPSZ	334,85	141 gonokoková infekce (A54)	37
100	ZPOD	1 541,10	142 virová encefalitida přen. klíšťaty (A84)	9
101	jiní odborní pracovníci (JOP) a dentisté	487,33	143 infekční mononukleóza (B27)	122
102	pedagogičtí pracovníci	-	144 bakteriální meningitida (G00)	9
103	technicko-hospodářští pracovníci (THP)	792,86	145 Nově hlášené případy zhoub. novotvarů a novotvarů in situ (C00-97, D00-09) (r.2002)	2 143
104	dělníci a provozní pracovníci	1 081,85	z toho:	
105 Smluvní pracovníci (PP) ve zdravotnictví			146 ZN plic - muži (C33-34)	133
106	Pracovníci celkem	161,31	147 ZN prsu - ženy (C50)	197
	v tom:		148 ZN kolorekta - muži (C18-21)	164
107	lékaři	75,10	149 ZN kolorekta - ženy (C18-21)	101
108	zubní lékaři	2,20	150 Počet živě naroz. dětí s vroz. vadou (r.2003)	136
109	farmaceuti	4,92	151 Počet dispenzar. onemocnění dětí a dorostu	15 820
110	zdravotničtí pracovníci - nelékaři		152 Počet dispenzarizovaných u PL pro dospělé	
	v tom:		pro:	
111	ZPBD	50,20	153 hypertenzní nemoci (I10-15)	54 774
	z toho:		154 ischemické nemoci srdeční (I20-25)	29 090
112	všeobecné sestry a porodní asistentky	39,44	155 cévní nemoci mozku (I60-69)	9 933
113	ZPSZ	1,19	156 Počet léčených diabetiků k 31.12.	26 680
114	ZPOD	4,20		
115	jiní odborní pracovníci (JOP) a dentisté	0,25		
116	pedagogičtí pracovníci	-		
117	technicko-hospodářští pracovníci (THP)	9,84		
118	dělníci a provozní pracovníci	13,41		







Průměrná ošetrovací doba v nemocnicích



ZDRAVOTNICTVÍ MORAVSKOSLEZSKÉHO KRAJE 2004

