

Zdravotnictví
Moravskoslezského kraje 2005

Vydal Ústav zdravotnických informací a statistiky České republiky

Zdravotnictví kraje

Publikace je určena pro rychlou orientaci uživatele o základních charakteristikách zdravotnictví za kraj a jeho jednotlivé okresy. Úvod doplňuje přehled nemocnic a odborných léčebných ústavů rozšířený o základní ukazatele jejich činnosti. Data obsahují informace o obyvatelstvu a jeho pohybu, o síti zdravotnických zařízení a o jejich činnosti, dále uvádí informace o pracovnících a mzdách, o personálním vybavení lékařů podle druhu zařízení, zdravotním stavu obyvatelstva. Publikaci doplňují srovnávací grafy vybraných ukazatelů.

Health Care in Statistical Data Region

The publication facilitates fast information on the basic characteristics of health care in the region and its districts. Introduction is supplemented by a survey of hospitals and specialized therapeutic institutes with basic indicators of their activity. Data concern population and its movement, the network of health establishments and their activities, health personnel and wages, numbers of physicians by types of establishments and the state of health of the population. The publication is supplemented by charts of selected indicators.

© ÚZIS ČR, 2006
ISBN: 80-7280-567-3

Obsah

Úvod	5
Definice a vysvětlivky	6
Zkratky, značky v tabulkách	10
Přehled základních ukazatelů o činnosti nemocnic a odborných léčebných ústavů	11

Tabulková část

Zdravotnictví Moravskoslezského kraje	18
Zdravotnictví okresu Bruntál	20
Zdravotnictví okresu Frýdek - Místek	22
Zdravotnictví okresu Karviná	24
Zdravotnictví okresu Nový Jičín	26
Zdravotnictví okresu Opava	28
Zdravotnictví okresu Ostrava - město	30

Grafická část

Živě narození na 1 000 obyvatel	32
Zemřelí do 1 roku na 1 000 živě narozených	32
Úmrtnost na 1 000 obyvatel	32
Potraty na 1 000 žen fertilního věku	32
Počet obyvatel na 1 lékárnou vč. OOVL	33
Počet ambulantních ošetření-vyšetření na 1 obyvatele	33
Počet obyvatel na 1 lékaře, včetně zubních lékařů (přepočtený počet)	33
Počet lůžek v nemocnicích na 10 000 obyvatel	33
Evidenční počet zaměstnanců a zaměstnavatelé (přepočtený počet) ve zdravotnictví na 10 000 obyvatel	34
Průměrná měsíční mzda celkem v Kč (zákon č. 143/1992 Sb.)	34
Průměrná měsíční mzda lékařů a zubních lékařů v Kč (zákon č. 143/1992 Sb.)	34
Průměrná měsíční mzda všeobecných sester a porodních asistentek v Kč (zákon č. 143/1992 Sb.)	34
Průměrná ošetrovací doba v nemocnicích	35

Úvod

Od roku 1997 je vydáván přehled základních údajů o zdravotnictví jednotlivých okresů. Touto publikací chceme doplnit Zdravotnickou ročenku Moravskoslezského kraje a vytvořit ucelený soubor informací o stavu a vývoji zdravotnických zařízení, o lůžkovém fondu a jeho využití, o zdravotním stavu obyvatel a vybraných demokratických údajích za oblast Moravskoslezského kraje.

Každý okres je zpracován samostatně, sumární data o kapacitě a činnosti zdravotnických zařízení v okrese jsou doplněna informacemi o jednotlivých nemocnicích, jejichž činnost je charakterizována ukazateli lůžkové péče jako je počet lůžek, počet hospitalizovaných, využití lůžek ve dnech, průměrná ošetrovací doba a průměrný počet obsazených lůžek. Všechny publikované údaje o kapacitě a činnosti zdravotnických zařízení se týkají zdravotnických zařízení všech rezortů (zdravotnictví, obrana, vnitro a spravedlnost). Průměrná měsíční mzda je uvedena pouze za zdravotnická zařízení rezortu zdravotnictví.

Organizace řízené Ministerstvem zdravotnictví jsou zahrnuty do příslušných okresů podle sídla zdravotnických zařízení. Kapacitní údaje zdravotnických zařízení jsou uvedeny v okrese, do kterého územně patří.

Pokud není uvedeno jinak, prezentované údaje se týkají roku 2005 a jsou napočteny na obyvatelstvo k 1.7.2005. Údaje týkající se zdravotnických zařízení a pracovníků jsou uváděny ke konci roku 2005 a jsou napočteny na obyvatelstvo k 31.12.2005.

Zdrojem dat je Národní zdravotnický informační systém a Český statistický úřad.

Údaje zdravotnických zařízení, která nedala souhlas k publikování jsou obsaženy v sumárním údaji za kraj a okres, za okres pouze tehdy, pokud nelze určit nebo zjistit odpočtem údaje za toto zařízení.

Chceme poděkovat touto cestou všem ředitelům zdravotnických zařízení, kteří nám poskytli souhlas k publikování údajů z Programu statistických zjišťování a Národních zdravotnických registrů. Na základě těchto souhlasů můžeme zpracovávat publikace a informace ze zdravotnictví Moravskoslezského kraje.

Zpracoval ÚZIS ČR
Moravskoslezský krajský odbor
adresa: 17. listopadu 1790, Ostrava-Poruba 708 52
telefon: 596 913 523
e-mail: kozlikova@uzis.cz
<http://www.uzis.cz>

Definice pojmů

Index stáří: - počet osob ve věku 65 let a více na 100 osob ve věku 0-14 let (k 31.12.)

Úmrtnost:

specifická - úmrtnost v dané věkové skupině

standardizovaná - úmrtnost teoretické evropské populace („evropského standardu“) vypočtená z jednotlivých specifických úmrtností konkrétní populace

kojenecká - počet zemřelých do 1 roku věku na 1 000 živě narozených

novorozenecká - počet zemřelých do 28 dnů věku na 1 000 živě narozených.

Průměrné procento pracovní neschopnosti - podíl kalendářních dnů pracovní neschopnosti na celkovém kalendářním fondu ve sledovaném období.

Ošetření-vyšetření - za jedno ošetření (vyšetření) se považuje soubor všech výkonů provedených při ošetřování jedné fyzické osoby na témže oddělení (pracovišti) nebo v bytě.

Využití lůžek ve dnech (maximální lůžkové kapacity)

= ošetřovací dny / průměrný počet lůžek

- průměrný počet dnů v roce, kdy je lůžko obsazeno pacientem.

Náklady na 1 ošetřovací den. Jde o poměrný údaj, který využívá data z ročního statistického výkazu o ekonomice zdravotnického zařízení a je vypočítán podle následujícího vzorce:

Poměrné náklady na 1 ošetřovací den = $L \cdot \{1 + (D+J+N)/(L+A)\} / T$
kde:

L = náklady na lůžkovou zdravotní péči

D = náklady na zdravotní dopravu

J = náklady na jinou zdravotní péči

N = náklady na výkony nezdravotní

A = náklady na ambulantní péči

T = počet ošetřovacích dnů

Výpočet byl proveden za zdravotnická zařízení, u kterých byly k dispozici všechny dílčí údaje. Náklady na ošetřovací den za jednotlivá začleněná zařízení (např. LDN) nejsou k dispozici, jelikož jsou celkově sledovány na výkaze E (MZ) 6-04 za celý právní subjekt. Tato metoda není zcela exaktní z hlediska ekonomů, ale poskytuje orientační hodnotu nákladů na 1 ošetřovací den.

Vysvětlivky

Procento žen užívajících antikoncepci k 31.12. (řádek 30) je uvedeno pouze za kraj, v okrese tento údaj ztrácí vypovídací hodnotu, proto není uveden

= počet žen užívajících antikoncepci hormonální i nitroděložní ve vztahu k počtu žen ve fertilním věku

Tržby za léčiva a zdravotnické prostředky na 1 obyvatele (řádek 61)

= za recepty a poukazy vč. doplatků, volný prodej

Ošetření (vyšetření) v ambulantní péči (bez SVLS, ZZS a AR),

Ošetření (vyšetření) v ambulantní péči (bez SVLS, ZZS a AR) na 1 obyvatele (řádek 129, 130)

= včetně vyšetření LSPP

TBC celkem, z toho TBC dýchacího ústrojí (řádek 138, 139)

= TBC nově zjištěná + recidivy, bakteriologicky ověřená i neověřená; údaj za kraj včetně cizinců s krátkodobým pobytem a bezdomovců

Syfilis, Gonokoková infekce (řádek 140, 141)

= údaj bez cizinců s krátkodobým pobytem a bezdomovců

Nově hlášené případy zhoubných novotvarů a novotvarů in situ (řádky 145-149)

= definitivní údaje za rok 2003; údaj za kraj včetně bezdomovců

Počet živě narozených dětí s vrozenou vadou (řádek 150)

= živě narození s vrozenou vadou zjištěnou do 1 roku života - uvádění podle roku narození dítěte, tj. v roce 2004 (včetně živě narozených s vrozenou vadou, za které nebylo odevzdáno Hlášení vrozené vady, ale vada byla uvedena ve Zprávě o novorozenci)

Přepočtený počet pracovníků - součet úvazků jednotlivých pracovníků zdravotnických zařízení, přepočtený podle délky plné týdenní pracovní doby, stanovené pro dané zařízení či pracoviště. Obvyklá délka pracovní doby je 40 hodin týdně, dále to může být 39,5 hodin (pracoviště TRN), nebo 38,75 hodin (2směnný provoz), 37,5 hodin (3směnný nebo nepřetržitý provoz), 33,5 hodin (zdravotní důvody) a nebo 30 hodin (mladiství).

Počet pracovníků ve zdravotnictví zahrnuje:

- zaměstnance v evidenčním počtu
- zaměstnavatele
- smluvní pracovníky.

Evidenční počet zaměstnanců - počet zaměstnanců všech kategorií daného zařízení či pracoviště, kteří jsou k němu v pracovním, služebním či členském poměru (mají pracovní smlouvu na dobu určitou či neurčitou). Do evidenčního počtu se nezapočítávají např. ženy na mateřské dovolené, osoby na rodičovské dovolené.

Zaměstnavatelé - do počtu zaměstnavatelů jsou zahrnuti ti pracovníci, kteří pracují v daném zdravotnickém zařízení a pracují jako:

- fyzické osoby, nezapsané v obchodním ani živnostenském rejstříku, podnikající na základě zvláštních předpisů (zákon č. 455/1991 Sb.) a zaměstnávají v rámci svého podnikání jiné osoby,
- fyzické osoby, nezapsané v obchodním ani živnostenském rejstříku, podnikající na základě zvláštních předpisů (zákon č. 455/1991 Sb.), kteří nezaměstnávají v rámci svého podnikání jiné osoby a pracují na vlastní účet.

Nepatří sem podnikatelé, kteří pouze vlastní zdravotnické zařízení, ale nepracují v něm.

Smluvní pracovníci - jsou pracovníci, kteří pracují v daném zdravotnickém zařízení a nepatří do evidenčního počtu zaměstnanců, tzn., že pracují např.:

- na dohody o pracích konaných mimo pracovní poměr,
- podle § 38 odst. 4 Zákoníku práce dočasně přidělení k výkonu práce do jiné organizace (např. stáže),
- na smlouvu o dílo (dle občanského nebo obchodního zákoníku) či jinou smlouvu,
- jako spolupracující rodinný příslušník.

Kategorie odborných pracovníků ve zdravotnictví jsou určeny:

- zákonem č. 95/2004 Sb., o podmínkách získávání a uznávání odborné způsobilosti a specializované způsobilosti k výkonu zdravotnického povolání lékaře, zubního lékaře a farmaceuta,
- zákonem č. 96/2004 Sb., o podmínkách získávání a uznávání způsobilosti k výkonu nelékařských zdravotnických povolání a k výkonu činností souvisejících s poskytováním zdravotní péče a o změně některých souvisejících zákonů (zákon o nelékařských zdravotnických povoláních).

Kategorie odborných pracovníků ve zdravotnictví a jejich činnosti podle zákona č. 96/2004 Sb.:

- zdravotničtí pracovníci nelékaři s odbornou způsobilostí (ZPBD) - § 5 až § 21,
- zdravotničtí pracovníci nelékaři s odbornou a specializovanou způsobilostí (ZPSZ) - § 22 až § 28,
- zdravotničtí pracovníci nelékaři pod odborným dohledem nebo přímým vedením (ZPOD) - § 29 až § 42,
- jiní odborní pracovníci nelékaři s odbornou způsobilostí (JOP) - § 43.

Odměňování ve zdravotnictví:

- Podle **zákona č. 143/1992 Sb.**, ve znění pozdějších předpisů jsou odměňováni zaměstnanci ve zdravotnických organizacích přímo řízených MZ a v organizacích řízených územními orgány, tj. kraji, městy a obcemi. Jedná se o příspěvkové organizace a organizační složky státu.
- Podle **zákona č. 1/1992 Sb.**, ve znění pozdějších předpisů jsou odměňováni zaměstnanci v privátních zdravotnických zařízeních, tj. ve zdravotnických zařízeních zřízených fyzickou osobou, církví, jinou právnickou osobou, a zaměstnanci všech lázeňských organizací.

Při výpočtu průměrné mzdy se vychází ze souboru zařízení, který tvoří všechna lůžková zařízení včetně lázní a 5% výběr ambulantních zdravotnických zařízení.

Zkratky

AR	anesteziologicko-resuscitační (oddělení)
LDN	léčebna pro dlouhodobě nemocné
LSPP	lékařská služba první pomoci
OOVL	odloučená oddělení výdeje léčiv
PL	praktický lékař
PP	přepočtený počet
SVLS	společné vyšetřovací a léčebné složky
TBC	tuberkulóza
TRN	TBC + respirační nemoci
UPT	umělé přerušování těhotenství
ZZS	zdravotnická záchranná služba

Značky v tabulkách

Ležatá čárka (-)	v tabulce na místě čísla značí, že se jev nevyskytoval.
Nula (0; 0,0; 0,00)	znamená, že se jev vyskytl, ale hodnota vypočteného ukazatele je menší než polovina jednotky použité v tabulce.
Tečka (.)	na místě čísla značí, že údaj není k dispozici nebo je nespolehlivý.
Ležatý křížek (x)	značí, že zápis není možný z logických důvodů.
Stříška (^)	ke zveřejnění údajů nebyl dán souhlas.

Zdravotnická zařízení - kraj**Moravskoslezský****Nemocnice Moravskoslezského kraje**

Počet		Prům. obsazená lůžka na 1 úvazek		Využití lůžek ve dnech	Průměrná ošetřovací doba	Náklady na 1 ošetřovací den
lůžek k 31.12.	hospitalizovaných	lékaře/den	sestry u lůžka/den			
7 456	263 634	5,6	1,6	278,0	7,9	3 148

OLÚ Moravskoslezského kraje

Počet		Prům. obsazená lůžka na 1 úvazek		Využití lůžek ve dnech	Průměrná ošetřovací doba	Náklady na 1 ošetřovací den
lůžek k 31.12.	hospitalizovaných	lékaře/den	sestry u lůžka/den			
3 091	22 265	21,5	3,7	332,1	46,2	998

Bruntál**Nemocnice Krnov, p.o.**

Počet		Prům. obsazená lůžka na 1 úvazek		Využití lůžek ve dnech	Průměrná ošetřovací doba	Náklady na 1 ošetřovací den
lůžek k 31.12.	hospitalizovaných	lékaře/den	sestry u lůžka/den			
380	12 159	5,8	1,5	291,9	9,1	1 931

interna (72 z toho JIP 5), neurologie (30), pediatrie (36 z toho JIP 5 a novorozenecké 6), gynekologie (35 z toho porodnice 11), chirurgie (65 z toho JIP 6), AR (7), ortopedie (29 z toho JIP 4), urologie (26), domácí zdrav. péče / ústavní ošetřovatelská péče (80)

Podhorská nemocnice a.s. Rýmařov

Počet		Prům. obsazená lůžka na 1 úvazek		Využití lůžek ve dnech	Průměrná ošetřovací doba	Náklady na 1 ošetřovací den
lůžek k 31.12.	hospitalizovaných	lékaře/den	sestry u lůžka/den			
223	5 229	3,6	1,4	260,2	8,6	^

interna (68 z toho JIP 10), gynekologie (40 z toho novorozenecké 10 a porodnice 15), chirurgie (50 z toho JIP 4), AR (5), rehabilitační a fyzikální medicína (30) domácí zdrav. péče / ústavní ošetřovatelská péče (30)

OLÚ - Léčebna pro dlouhodobě nemocné Žáry

Počet		Prům. obsazená lůžka na 1 úvazek		Využití lůžek ve dnech	Průměrná ošetřovací doba	Náklady na 1 ošetřovací den
lůžek k 31.12.	hospitalizovaných	lékaře/den	sestry u lůžka/den			
45	37	112,3	4,5	364,4	449,3	.

ošetřovatelská péče (45)

OLÚ - Léčebna pro dlouhodobě nemocné Dvorce

Počet		Prům. obsazená lůžka na 1 úvazek		Využití lůžek ve dnech	Průměrná ošetřovací doba	Náklady na 1 ošetřovací den
lůžek k 31.12.	hospitalizovaných	lékaře/den	sestry u lůžka/den			
80	158	44,6	4,8	305,3	154,6	.

ošetřovatelská péče (80)

Zdravotnická zařízení - kraj**OLÚ - Léčebna pro dlouhodobě nemocné Kunov**

Počet		Prům. obsazená lůžka na 1 úvazek		Využití lůžek ve dnech	Průměrná ošetřovací doba	Náklady na 1 ošetřovací den
lůžek k 31.12.	hospitalizovaných	lékaře/den	sestry u lůžka/den			
49	96	80,7	3,7	360,8	184,2	.

ošetřovatelská péče (49)

OLÚ - Léčebna TRN Žáry

Počet		Prům. obsazená lůžka na 1 úvazek		Využití lůžek ve dnech	Průměrná ošetřovací doba	Náklady na 1 ošetřovací den
lůžek k 31.12.	hospitalizovaných	lékaře/den	sestry u lůžka/den			
87	768	23,9	3,7	210,9	23,9	.

TRN (87 z toho 60 ošetřovatelská péče)

OLÚ - Léčebna TRN Ježník

Počet		Prům. obsazená lůžka na 1 úvazek		Využití lůžek ve dnech	Průměrná ošetřovací doba	Náklady na 1 ošetřovací den
lůžek k 31.12.	hospitalizovaných	lékaře/den	sestry u lůžka/den			
80	412	18,7	5,1	256,4	49,8	.

TRN (80)

Frýdek - Místek**Nemocnice ve Frýdku-Místku, p.o.**

Počet		Prům. obsazená lůžka na 1 úvazek		Využití lůžek ve dnech	Průměrná ošetřovací doba	Náklady na 1 ošetřovací den
lůžek k 31.12.	hospitalizovaných	lékaře/den	sestry u lůžka/den			
525	21 497	6,1	1,5	272,3	6,7	3 361

interna (99 z toho JIP 10), TRN (31), neurologie (52), pediatrie (61 z toho JIP 6 a novorozenecké 24), gynekologie (54 z toho porodnice 28), chirurgie (102 z toho JIP 10), AR (9), ortopedie (25), urologie (27), ORL (18), oftalmologie (15), domácí zdrav. péče / ústavní ošetřovatelská péče (32)

Nemocnice Třinec, p.o.

Počet		Prům. obsazená lůžka na 1 úvazek		Využití lůžek ve dnech	Průměrná ošetřovací doba	Náklady na 1 ošetřovací den
lůžek k 31.12.	hospitalizovaných	lékaře/den	sestry u lůžka/den			
451	17 127	7,4	1,8	298,1	7,9	2 578

interna (85 z toho JIP 6), infekční (28), neurologie (41), pediatrie (48 z toho JIP 5 a novorozenecké 13), gynekologie (33 z toho porodnice 13), chirurgie (72 z toho JIP 9), plast. chirurgie (16), AR (6), ortopedie (27 z toho JIP 3), ORL (15), dermatovenerologie (20), rehabilitační a fyzikální medicína (40), domácí zdrav. péče / ústavní ošetřovatelská péče (20)

Nemocnice Podlesí a.s.

Počet		Prům. obsazená lůžka na 1 úvazek		Využití lůžek ve dnech	Průměrná ošetřovací doba	Náklady na 1 ošetřovací den
lůžek k 31.12.	hospitalizovaných	lékaře/den	sestry u lůžka/den			
153	10 128	3,0	1,0	274,3	4,1	^

kardiologie (65 z toho JIP 10), chirurgie (42), kardiochirurgie (36 z toho JIP 20), AR (10)

Zdravotnická zařízení - kraj**CNS-Centrum Třinec s.r.o.**

Počet		Prům. obsazená lůžka na 1 úvazek		Využití lůžek ve dnech	Průměrná ošetřovací doba	Náklady na 1 ošetřovací den
lůžek k 31.12.	hospitalizovaných	lékaře/den	sestry u lůžka/den			
^	^	^	^	^	^	^

OLÚ - Sanatorium Jablunkov, Léčebna pro dlouhodobě nemocné

Počet		Prům. obsazená lůžka na 1 úvazek		Využití lůžek ve dnech	Průměrná ošetřovací doba	Náklady na 1 ošetřovací den
lůžek k 31.12.	hospitalizovaných	lékaře/den	sestry u lůžka/den			
71	365	27,0	3,9	319,0	62,1	.

ošetřovatelská péče (71)

OLÚ - Sanatorium Jablunkov, OLÚ TRN

Počet		Prům. obsazená lůžka na 1 úvazek		Využití lůžek ve dnech	Průměrná ošetřovací doba	Náklady na 1 ošetřovací den
lůžek k 31.12.	hospitalizovaných	lékaře/den	sestry u lůžka/den			
130	898	25,6	4,7	292,0	42,3	^

TRN (130)

OLÚ Metylovice - Moravskoslezské sanatorium

Počet		Prům. obsazená lůžka na 1 úvazek		Využití lůžek ve dnech	Průměrná ošetřovací doba	Náklady na 1 ošetřovací den
lůžek k 31.12.	hospitalizovaných	lékaře/den	sestry u lůžka/den			
62	713	32,8	6,6	351,7	30,6	848

TRN (62)

OLÚ - Gaudium Frýdek-Místek s.r.o.

Počet		Prům. obsazená lůžka na 1 úvazek		Využití lůžek ve dnech	Průměrná ošetřovací doba	Náklady na 1 ošetřovací den
lůžek k 31.12.	hospitalizovaných	lékaře/den	sestry u lůžka/den			
60	438	35,8	3,3	326,7	44,8	^

ošetřovatelská péče (60)

OLÚ - Beskydské rehabilitační centrum s.r.o., Čeladná

Počet		Prům. obsazená lůžka na 1 úvazek		Využití lůžek ve dnech	Průměrná ošetřovací doba	Náklady na 1 ošetřovací den
lůžek k 31.12.	hospitalizovaných	lékaře/den	sestry u lůžka/den			
225	3 499	18,9	4,2	341,6	22,7	811

rehabilitační a fyzikální medicína (225)

Karviná**Nemocnice s poliklinikou Karviná-Ráj, p.o.**

Počet		Prům. obsazená lůžka na 1 úvazek		Využití lůžek ve dnech	Průměrná ošetřovací doba	Náklady na 1 ošetřovací den
lůžek k 31.12.	hospitalizovaných	lékaře/den	sestry u lůžka/den			
702	22 768	6,4	1,5	264,0	8,2	2 251

interna (132 z toho JIP 10), TRN (30), neurologie (40), pediatrie (54 z toho JIP 5 a novorozenecké 18), gynekologie (41 z toho JIP 3 a porodnice 18), chirurgie (155 z toho JIP 17), AR (10), ortopedie (60 z toho JIP 6), ORL (25), oftalmologie (30), rehab. a fyz. medicína (46), domácí zdrav. péče / ústavní ošetřovatelská péče (79)

Zdravotnická zařízení - kraj**Nemocnice s poliklinikou Havířov, p.o.**

Počet		Prům. obsazená lůžka na 1 úvazek		Využití lůžek ve dnech	Průměrná ošetřovací doba	Náklady na 1 ošetřovací den
lůžek k 31.12.	hospitalizovaných	lékaře/den	sestry u lůžka/den			
483	15 196	5,2	1,6	274,7	8,7	2 529

interna (103 z toho JIP 11), geriatricke v akutní péči (26), infekční (53 z toho JIP 5), neurologie (26), psychiatrie (26), pediatrie (60 z toho JIP 5 a novorozenecké 20), gynekologie (47 z toho JIP 3 a porodnice 22), chirurgie (85 z toho JIP 11), AR (6), urologie (26), rehabilitační a fyzikální medicína (25)

Bohumínská městská nemocnice a.s., Bohumín - Starý Bohumín

Počet		Prům. obsazená lůžka na 1 úvazek		Využití lůžek ve dnech	Průměrná ošetřovací doba	Náklady na 1 ošetřovací den
lůžek k 31.12.	hospitalizovaných	lékaře/den	sestry u lůžka/den			
188	5 591	11,8	2,2	293,3	10,1	^

interna (55 z toho JIP 5), gynekologie (20), chirurgie (43 z toho JIP 4), domácí zdrav. péče / ústavní ošetřovatelská péče (70)

Nemocnice Český Těšín a.s.

Počet		Prům. obsazená lůžka na 1 úvazek		Využití lůžek ve dnech	Průměrná ošetřovací doba	Náklady na 1 ošetřovací den
lůžek k 31.12.	hospitalizovaných	lékaře/den	sestry u lůžka/den			
^	^	^	^	^	^	^

Karvinská hornická nemocnice a.s.

Počet		Prům. obsazená lůžka na 1 úvazek		Využití lůžek ve dnech	Průměrná ošetřovací doba	Náklady na 1 ošetřovací den
lůžek k 31.12.	hospitalizovaných	lékaře/den	sestry u lůžka/den			
142	4 391	4,8	1,4	303,6	9,8	4 735

interna (42), neurologie (37), chirurgie (29 z toho JIP 6), rehabilitační a fyzikální medicíny (25), intenzivní péče (9)

OLÚ - Léčebna pro dlouhodobě nemocné Orlová

Počet		Prům. obsazená lůžka na 1 úvazek		Využití lůžek ve dnech	Průměrná ošetřovací doba	Náklady na 1 ošetřovací den
lůžek k 31.12.	hospitalizovaných	lékaře/den	sestry u lůžka/den			
210	605	29,2	3,1	319,9	111,1	.

ošetřovatelská péče (210)

OLÚ - Léčebna dlouhodobě nemocných Bohumín

Počet		Prům. obsazená lůžka na 1 úvazek		Využití lůžek ve dnech	Průměrná ošetřovací doba	Náklady na 1 ošetřovací den
lůžek k 31.12.	hospitalizovaných	lékaře/den	sestry u lůžka/den			
25	190	14,8	2,6	323,0	42,5	.

ošetřovatelská péče (25)

Nový Jičín**Nemocnice s poliklinikou Nový Jičín, p.o.**

Počet		Prům. obsazená lůžka na 1 úvazek		Využití lůžek ve dnech	Průměrná ošetřovací doba	Náklady na 1 ošetřovací den
lůžek k 31.12.	hospitalizovaných	lékaře/den	sestry u lůžka/den			
401	20 867	4,8	1,8	312,9	6,1	2 575

interna (86 z toho JIP 8), TRN (34), neurologie (35), pediatrie (44 z toho JIP 5 a novorozenecké 15), gynekologie (39 z toho porodnice 21), chirurgie (58), AR (18 z toho JIP 12), ortopedie (28), urologie (26), ORL (24), oftalmologie (9)

Zdravotnická zařízení - kraj**Nemocnice v Bílovci, p.o.**

Počet		Prům. obsazená lůžka na 1 úvazek		Využití lůžek ve dnech	Průměrná ošetřovací doba	Náklady na 1 ošetřovací den
lůžek k 31.12.	hospitalizovaných	lékaře/den	sestry u lůžka/den			
202	4 005	15,4	3,4	336,2	16,5	1 136

interna (48 z toho JIP 6), chirurgie (34 z toho JIP 4), domácí zdrav. péče / ústavní ošetřovatelská péče (120)

Městská nemocnice Odry

Počet		Prům. obsazená lůžka na 1 úvazek		Využití lůžek ve dnech	Průměrná ošetřovací doba	Náklady na 1 ošetřovací den
lůžek k 31.12.	hospitalizovaných	lékaře/den	sestry u lůžka/den			
38	1 272	6,5	1,6	297,2	8,9	3 293

interna (38 z toho JIP 4)

OLÚ - Léčebna pro dlouhodobě nemocné Odry

Počet		Prům. obsazená lůžka na 1 úvazek		Využití lůžek ve dnech	Průměrná ošetřovací doba	Náklady na 1 ošetřovací den
lůžek k 31.12.	hospitalizovaných	lékaře/den	sestry u lůžka/den			
75	531	19,1	4,0	353,9	50,0	1 015

ošetřovatelská péče (75)

OLÚ - Thérapon 98 a.s., Léčebna pro dlouhodobě nemocné, Kopřivnice

Počet		Prům. obsazená lůžka na 1 úvazek		Využití lůžek ve dnech	Průměrná ošetřovací doba	Náklady na 1 ošetřovací den
lůžek k 31.12.	hospitalizovaných	lékaře/den	sestry u lůžka/den			
^	^	^	^	^	^	^

Opava**Slezská nemocnice v Opavě, p.o.**

Počet		Prům. obsazená lůžka na 1 úvazek		Využití lůžek ve dnech	Průměrná ošetřovací doba	Náklady na 1 ošetřovací den
lůžek k 31.12.	hospitalizovaných	lékaře/den	sestry u lůžka/den			
602	22 620	5,8	1,5	251,8	6,7	3 246

interna (140 z toho JIP 13), infekční (50 z toho JIP 6), TRN (40), neurologie (44), pediatrie (65 z toho JIP 7 a novorozenecké 26), gynekologie (45 z toho porodnice 26), chirurgie (91 z toho dětská chirurgie 21), AR (9), ortopedie (24), urologie (25), ORL (20), oftalmologie (19), dermatovenerologie (18), intenzivní péče (12)

Nemocnice Vítkov, p.o.

Počet		Prům. obsazená lůžka na 1 úvazek		Využití lůžek ve dnech	Průměrná ošetřovací doba	Náklady na 1 ošetřovací den
lůžek k 31.12.	hospitalizovaných	lékaře/den	sestry u lůžka/den			
40	1 396	8,9	1,6	260,0	7,5	1 541

interna (40 z toho JIP 3)

OLÚ - Psychiatrická léčebna Opava

Počet		Prům. obsazená lůžka na 1 úvazek		Využití lůžek ve dnech	Průměrná ošetřovací doba	Náklady na 1 ošetřovací den
lůžek k 31.12.	hospitalizovaných	lékaře/den	sestry u lůžka/den			
1 015	6 462	16,7	3,2	334,9	52,5	1 015

psychiatrie (1 015)

Zdravotnická zařízení - kraj**OLÚ - Rehabilitační ústav Hrabyně**

Počet		Prům. obsazená lůžka na 1 úvazek		Využití lůžek ve dnech	Průměrná ošetřovací doba	Náklady na 1 ošetřovací den
lůžek k 31.12.	hospitalizovaných	lékaře/den	sestry u lůžka/den			
373	2 701	25,7	4,6	381,6	52,7	1 082

rehabilitační a fyzikální medicína (373)

OLÚ - Léčebna pro dlouhodobě nemocné Vítkov

Počet		Prům. obsazená lůžka na 1 úvazek		Využití lůžek ve dnech	Průměrná ošetřovací doba	Náklady na 1 ošetřovací den
lůžek k 31.12.	hospitalizovaných	lékaře/den	sestry u lůžka/den			
50	426	20,0	2,4	336,5	39,5	.

ošetřovatelská péče (50)

OLÚ - Léčebna pro dlouhodobě nemocné Opava

Počet		Prům. obsazená lůžka na 1 úvazek		Využití lůžek ve dnech	Průměrná ošetřovací doba	Náklady na 1 ošetřovací den
lůžek k 31.12.	hospitalizovaných	lékaře/den	sestry u lůžka/den			
48	454	16,7	2,4	304,0	32,2	.

ošetřovatelská péče (48)

Ostrava - město**Fakultní nemocnice s poliklinikou Ostrava**

Počet		Prům. obsazená lůžka na 1 úvazek		Využití lůžek ve dnech	Průměrná ošetřovací doba	Náklady na 1 ošetřovací den
lůžek k 31.12.	hospitalizovaných	lékaře/den	sestry u lůžka/den			
1 373	46 458	4,4	1,3	277,0	8,2	5 360

interna (132 z toho JIP 12 a koronární jednotka 6), infekční (71 z toho JIP 8), TRN (49), neurologie (64 z toho JIP 13), psychiatrie (13), nemoci z povolání (9), pediatrie (37 z toho JIP 3), gynekologie (77 z toho JIP 10 a porodnice 35), novorozenecké (70 z toho JIP 44), chirurgie (102 z toho JIP 12), neurochirurgie (67 z toho JIP 12 a traumatologie 15), plast. chirurgie (30), kardiochirurgie (37 z toho JIP 16), traumatologie (66 z toho JIP 6), AR (23 z toho JIP 23), ortopedie (30), urologie (30), ORL (30), oftalmologie (24), dermatovenerologie (22), radiační onkologie (238 z toho JIP 8), rehabilitační a fyzikální medicína (25), nukleární medicína (18), léčba popálenin (30 z toho JIP 6), dětská oftalmologie (22), dětská neurologie (30) maxilofaciální chirurgie (27)

Městská nemocnice Ostrava

Počet		Prům. obsazená lůžka na 1 úvazek		Využití lůžek ve dnech	Průměrná ošetřovací doba	Náklady na 1 ošetřovací den
lůžek k 31.12.	hospitalizovaných	lékaře/den	sestry u lůžka/den			
886	28 144	5,5	1,5	267,9	8,4	2 546

interna (309 z toho JIP 15), neurologie (49 z toho JIP 6), psychiatrie (4), pediatrie (100 z toho JIP 12 a novorozenecké 30), gynekologie (67 z toho JIP 7 a porodnice 32), chirurgie (102 z toho JIP 11), neurochirurgie (26 z toho JIP 5), AR (12), ortopedie (60 z toho JIP 6), urologie (27), ORL (30), oftalmologie (22), dermatovenerologie (30), rehabilitační a fyzikální medicína (24), sociální hospitalizace (24)

Zdravotnická zařízení - kraj**Vítkovická nemocnice a.s., Ostrava**

Počet		Prům. obsazená lůžka na 1 úvazek		Využití lůžek ve dnech	Průměrná ošetřovací doba	Náklady na 1 ošetřovací den
lůžek k 31.12.	hospitalizovaných	lékaře/den	sestry u lůžka/den			
478	19 581	5,4	1,6	253,2	6,0	^

interna (112 z toho JIP 19), TRN (48 z toho JIP 4), neurologie (38 z toho JIP 5), pediatrie (61 z toho JIP 5 a novorozenecké 26), gynekologie (60 z toho porodnice 26), chirurgie (82 z toho JIP 10), AR (6), urologie (28), ORL (23), oftalmologie (20)

OLÚ - Léčebna pro dlouhodobě nemocné Klokočov

Počet		Prům. obsazená lůžka na 1 úvazek		Využití lůžek ve dnech	Průměrná ošetřovací doba	Náklady na 1 ošetřovací den
lůžek k 31.12.	hospitalizovaných	lékaře/den	sestry u lůžka/den			
160	1 101	24,3	4,1	332,1	48,3	.

ošetřovatelská péče (160)

OLÚ - Léčebna pro dlouhodobě nemocné Ostrava-Radvanice

Počet		Prům. obsazená lůžka na 1 úvazek		Využití lůžek ve dnech	Průměrná ošetřovací doba	Náklady na 1 ošetřovací den
lůžek k 31.12.	hospitalizovaných	lékaře/den	sestry u lůžka/den			
190	1 428	30,0	3,7	345,7	46,0	.

ošetřovatelská péče (190)

Zdravotnictví - Moravskoslezský kraj

1 Demografie		35 Počty zdravotnických zařízení - pokračování		
2	Počet obyvatel k 1.7.	1 251 767	41 Léčebny tuberkulózy a respiračních nemocí	3
3	└ z toho: ženy	640 148	42 Psychiatrické léčebny	1
4	Počet obyvatel k 31.12.	1 250 769	43 Lázeňské léčebny	3
	z toho:		44 Ostatní lůžková zařízení	5
5	└ ženy celkem	639 474	45 Samostatná ambulantní zařízení	2 714
6	└└ z toho: ženy 15-49 let	311 875	46 Kojenecké ústavy a dětské domovy	4
7	└ děti (0-14 let)	188 240	47 Dětská centra a stacionáře	10
8	└ dorost (15-19 let)	86 272	48 Stacionáře pro dospělé	16
9	Index stáří	88,6	49 Zvláštní zdravotnická zařízení - ostatní	23
10	Mrtvě narození	46	50 Lékárny (vč. OOVL)	269
11	Živě narození	12 177	51 Výdejny zdravotnických prostředků	26
12	na 1000 obyvatel	9,7	52 Orgány ochrany veřejného zdraví	2
13	Zemřelí do 28 dnů	24	z toho:	
14	na 1 000 živě narozených	2,0	53 └ zdravotní ústav	1
15	Zemřelí do 1 roku	39	54 └ krajská hygienická stanice	1
16	na 1 000 živě narozených	3,2	55 Ostatní zdravotnická zařízení	-
17	Zemřelí celkem	12 991	56 Lékárenská péče celkem	
18	na 1 000 obyvatel	10,4	57 Počet obyvatel na 1 lékárně (vč. OOVL)	4 650
	z toho:		58 Farmaceuti (přepočtený počet)	641,97
19	└ novotvary	3 268	59 Farmaceutičtí asistenti (přepočtený počet)	552,36
20	└ nemoci oběhové	6 746	60 Počet expedovaných receptů a poukazů	12 055 014
21	└ poranění a otravy	718	61 Tržby za léčiva a zdrav.prostředky na 1 ob.	5 458
22	└ z toho: sebevraždy	194	62 Lůžka	
23	Standardizovaná úmrtnost celkem	894,9	63 Lůžka celkem	12 457
	z toho:		v tom:	
24	└ muži	1 165,0	64 └ nemocnice celkem	7 456
25	└ ženy	689,3	65 └ na 10 tis. obyv. k 31.12.	59,6
26	Potraty celkem	4 629	66 └ z toho: privátní nemocnice	1 373
27	na 1 000 žen fertil. věku (15-49 let)	14,8	67 └ léčebny pro dlouhodobě nemocné	1 104
	z toho:		68 └ léčebny tuberkulózy a respirač. nemocí	297
28	└ umělá přerušení těhotenství (UPT)	3 108	69 └ psychiatrické léčebny	1 015
29	na 1 000 žen fertilního věku	9,9	70 └ lázeňské léčebny	1 910
30	Procento žen užívající antikoncepci	47,0	71 └ ostatní lůžková zařízení	675
31	Sňatky	5 900	72 Lékaři, vč. zubních lékařů (PP)	
32	na 1 000 obyvatel	4,7	73 Lůžková péče celkem	1 173,94
33	Rozvody	3 987	v tom:	
34	na 1 000 obyvatel	3,2	74 └ nemocnice	1 016,89
35 Počty zdravotnických zařízení			75 └ léčebny pro dlouhodobě nemocné	36,10
36	Nemocnice celkem	19	76 └ léčebny tuberkulózy a respirač. nemocí	9,17
	z toho:		77 └ psychiatrické léčebny	55,68
37	└ nemocnice následné péče	-	78 └ lázeňské léčebny	25,81
38	└ nemocnice privátní	7	79 └ ostatní lůžková zařízení	30,29
39	└ z toho: následné péče	-		
40	Léčebny pro dlouhodobě nemocné	13		

Zdravotnictví - Moravskoslezský kraj

72 Lékaři, vč. zubních lékařů (PP) - pokračování		119 Průměrná měsíční mzda v Kč (zákon č. 143/1992 Sb.)		
80	Ambulantní péče (vč. SVLS) celkem	3 228,38	120 Celkem	18 683
	v tom:		z toho:	
81	ambulantní části nemocnic	802,18	121 lékaři a zubní lékaři	39 724
82	ambulantní části ost. lůžkových zařízení	8,03	122 ZPBD	18 327
83	samostatná ambulantní zařízení celkem	2 418,17	z toho:	
	z toho:		123 všeobecné sestry a porodní asistentky	18 162
84	praktičtí lékaři pro dospělé	544,29	124 Průměrná měsíční mzda v Kč (zákon č. 1/1992 Sb.)	
85	praktičtí lékaři pro děti a dorost	246,80	125 Celkem	16 062
86	praktičtí zubní lékaři	675,78	z toho:	
87	praktičtí ženští lékaři	128,89	126 lékaři a zubní lékaři	40 069
88	lékaři specialisté (vyjma SVLS)	594,57	127 všeobecné sestry a porodní asistentky	14 443
89	Společ. vyšetřovací a léčebné složky (SVLS)	314,83	128 Počet ambulantních ošetření (bez SVLS, ZZS a AR)	
90	Ostatní zdravotnická zařízení	88,11	129 Ošetření (vyšetření) v ambulantní péči	18 500 540
91 Evidenční počet zaměstnanců a zaměstnavatelé (PP)			130 na 1 obyvatele	14,8
92	Pracovníci celkem	28 252,11	131 Zdravotní stav	
	v tom:		132 Hospitalizovaní v nem. na 100 000 obyv.	24 368
93	lékaři	3 749,95	133 Pracovní neschopnost	
94	zubní lékaři	740,68	134 poč. hlášených případů na 100 nem. poj.	70,6
95	farmaceuti	628,23	135 průměrné % pracovní neschopnosti	7,225
96	ostatní odborní pracovníci ve zdravotnictví		136 Nově hlášená vybraná onemocnění	
	v tom:		137 jiné infekce způsob. salmonelami (A02)	3 177
97	ZPBD	12 046,18	138 TBC celkem (A15-19)	143
	z toho:		139 z toho: dýchacího ústrojí (A15-16)	134
98	všeobecné sestry a porodní asistentky	9 610,96	140 syfilis (A50-53)	75
99	ZPSZ	1 101,01	141 gonokoková infekce (A54)	66
100	ZPOD	3 616,73	142 virová encefalitida přen. klíšťaty (A84)	46
101	jiní odborní pracovníci (JOP) a dentisté	587,70	143 infekční mononukleóza (B27)	382
102	pedagogičtí pracovníci	16,11	144 bakteriální meningitida (G00)	32
103	technicko-hospodářští pracovníci (THP)	1 864,84	145 Nově hlášené případy zhoub. novotvarů a novotvarů in situ (C00-97, D00-09) (r.2003)	8 079
104	dělníci a provozní pracovníci	3 900,68	z toho:	
105 Smluvní pracovníci (PP) ve zdravotnictví			146 ZN plic - muži (C33-34)	596
106	Pracovníci celkem	316,01	147 ZN prsu - ženy (C50)	618
	v tom:		148 ZN kolorekta - muži (C18-21)	559
107	lékaři	112,82	149 ZN kolorekta - ženy (C18-21)	465
108	zubní lékaři	8,43	150 Počet živě naroz. dětí s vroz. vadou (r.2004)	755
109	farmaceuti	19,54	151 Počet dispenzar. onemocnění dětí a dorostu	80 407
110	ostatní odborní pracovníci ve zdravotnictví		152 Počet dispenzarizovaných u PL pro dospělé	
	v tom:		pro:	
111	ZPBD	90,88	153 hypertenzní nemoci (I10-15)	187 864
	z toho:		154 ischemické nemoci srdeční (I20-25)	105 076
112	všeobecné sestry a porodní asistentky	71,43	155 cévní nemoci mozku (I60-69)	33 192
113	ZPSZ	4,91	156 Počet léčených diabetiků k 31.12.	93 669
114	ZPOD	15,74		
115	jiní odborní pracovníci (JOP) a dentisté	4,99		
116	pedagogičtí pracovníci	-		
117	technicko-hospodářští pracovníci (THP)	32,08		
118	dělníci a provozní pracovníci	26,62		

Zdravotnictví okresu Bruntál

1 Demografie		35 Počty zdravotnických zařízení - pokračování		
2	Počet obyvatel k 1.7.	99 135	41 Léčebny tuberkulózy a respiračních nemocí	2
3	└ z toho: ženy	50 339	42 Psychiatrické léčebny	-
4	Počet obyvatel k 31.12.	98 958	43 Lázeňské léčebny	1
	z toho:		44 Ostatní lůžková zařízení	-
5	└ ženy celkem	50 198	45 Samostatná ambulantní zařízení	216
6	└└ z toho: ženy 15-49 let	24 423	46 Kojenecké ústavy a dětské domovy	1
7	└ děti (0-14 let)	15 580	47 Dětská centra a stacionáře	-
8	└ dorost (15-19 let)	7 009	48 Stacionáře pro dospělé	-
9	Index stáří	76,0	49 Zvláštní zdravotnická zařízení - ostatní	6
10	Mrtvě narození	5	50 Lékárny (vč. OOVL)	22
11	Živě narození	978	51 Výdejny zdravotnických prostředků	-
12	na 1000 obyvatel	9,9	52 Orgány ochrany veřejného zdraví	-
13	Zemřelí do 28 dnů	2	z toho:	
14	na 1 000 živě narozených	2,0	53 └ zdravotní ústav	-
15	Zemřelí do 1 roku	2	54 └ krajská hygienická stanice	-
16	na 1 000 živě narozených	2,0	55 Ostatní zdravotnická zařízení	-
17	Zemřelí celkem	992	56 Lékárenská péče celkem	
18	na 1 000 obyvatel	10,0	57 Počet obyvatel na 1 lékárně (vč. OOVL)	4 498
	z toho:		58 Farmaceuti (přepočtený počet)	39,93
19	└ novotvary	256	59 Farmaceutičtí asistenti (přepočtený počet)	36,75
20	└ nemoci oběhové	518	60 Počet expedovaných receptů a poukazů	909 986
21	└ poranění a otravy	56	61 Tržby za léčiva a zdrav.prostředky na 1 ob.	4 281
22	└ z toho: sebevraždy	12	62 Lůžka	
23	Standardizovaná úmrtnost celkem	921,2	63 Lůžka celkem	1 410
	z toho:		v tom:	
24	└ muži	1 149,5	64 └ nemocnice celkem	603
25	└ ženy	744,3	65 └ na 10 tis. obyv. k 31.12.	60,9
26	Potraty celkem	410	66 └ z toho: privátní nemocnice	223
27	na 1 000 žen fertil. věku (15-49 let)	16,7	67 └ léčebny pro dlouhodobě nemocné	174
	z toho:		68 └ léčebny tuberkulózy a respirač. nemocí	167
28	└ umělá přerušení těhotenství (UPT)	288	69 └ psychiatrické léčebny	-
29	na 1 000 žen fertilního věku	11,7	70 └ lázeňské léčebny	466
30	Procento žen užívající antikoncepci	.	71 └ ostatní lůžková zařízení	-
31	Sňatky	425	72 Lékaři, vč. zubních lékařů (PP)	
32	na 1 000 obyvatel	4,3	73 Lůžková péče celkem	99,14
33	Rozvody	268	v tom:	
34	na 1 000 obyvatel	2,7	74 └ nemocnice	86,73
35 Počty zdravotnických zařízení			75 └ léčebny pro dlouhodobě nemocné	2,50
36	Nemocnice celkem	2	76 └ léčebny tuberkulózy a respirač. nemocí	5,10
	z toho:		77 └ psychiatrické léčebny	-
37	└ nemocnice následné péče	-	78 └ lázeňské léčebny	4,81
38	└ nemocnice privátní	1	79 └ ostatní lůžková zařízení	-
39	└ z toho: následné péče	-		
40	Léčebny pro dlouhodobě nemocné	3		

Zdravotnictví okresu Bruntál

72 Lékaři, vč. zubních lékařů (PP) - pokračování			119 Průměrná měsíční mzda v Kč (zákon č. 143/1992 Sb.)		
80	Ambulantní péče (vč. SVLS) celkem	225,36	120	Celkem	16 042
	v tom:			z toho:	
81	ambulantní části nemocnic	45,77	121	lékaři a zubní lékaři	39 343
82	ambulantní části ost. lůžkových zařízení	0,30	122	ZPBD	16 571
83	samostatná ambulantní zařízení celkem	179,29		z toho:	
	z toho:		123	všeobecné sestry a porodní asistentky	16 501
84	praktičtí lékaři pro dospělé	40,00	124 Průměrná měsíční mzda v Kč (zákon č. 1/1992 Sb.)		
85	praktičtí lékaři pro děti a dorost	22,20	125	Celkem	15 103
86	praktičtí zubní lékaři	50,95		z toho:	
87	praktičtí ženští lékaři	10,60	126	lékaři a zubní lékaři	36 816
88	lékaři specialisté (vyjma SVLS)	49,29	127	všeobecné sestry a porodní asistentky	12 305
89	Společ. vyšetřovací a léčebné složky (SVLS)	24,85	128 Počet ambulantních ošetření (bez SVLS, ZZS a AR)		
90	Ostatní zdravotnická zařízení	0,20	129	Ošetření (vyšetření) v ambulantní péči	1 419 195
91 Evidenční počet zaměstnanců a zaměstnavatelé (PP)			130	na 1 obyvatele	14,3
92	Pracovníci celkem	2 102,37	131 Zdravotní stav		
	v tom:		132	Hospitalizovaní v nem. na 100 000 obyv.	29 102
93	lékaři	270,85	133	Pracovní neschopnost	
94	zubní lékaři	54,55	134	poč. hlášených případů na 100 nem. poj.	66,5
95	farmaceuti	39,78	135	průměrné % pracovní neschopnosti	7,177
96	ostatní odborní pracovníci ve zdravotnictví		136	Nově hlášená vybraná onemocnění	
	v tom:		137	jiné infekce způsob. salmonelami (A02)	199
97	ZPBD	905,99	138	TBC celkem (A15-19)	7
	z toho:		139	z toho: dýchacího ústrojí (A15-16)	7
98	všeobecné sestry a porodní asistentky	730,76	140	syfilis (A50-53)	2
99	ZPSZ	79,05	141	gonokoková infekce (A54)	-
100	ZPOD	268,75	142	virová encefalitida přen. klíšťaty (A84)	7
101	jiní odborní pracovníci (JOP) a dentisté	1,00	143	infekční mononukleóza (B27)	25
102	pedagogičtí pracovníci	-	144	bakteriální meningitida (G00)	3
103	technicko-hospodářští pracovníci (THP)	135,45	145	Nově hlášené případy zhoub. novotvarů a novotvarů in situ (C00-97, D00-09) (r.2003)	681
104	dělníci a provozní pracovníci	346,95		z toho:	
105 Smluvní pracovníci (PP) ve zdravotnictví			146	ZN plic - muži (C33-34)	53
106	Pracovníci celkem	10,86	147	ZN prsu - ženy (C50)	42
	v tom:		148	ZN kolorekta - muži (C18-21)	41
107	lékaři	3,54	149	ZN kolorekta - ženy (C18-21)	33
108	zubní lékaři	-	150	Počet živě naroz. dětí s vroz. vadou (r.2004)	57
109	farmaceuti	0,15	151	Počet dispenzar. onemocnění dětí a dorostu	6 602
110	ostatní odborní pracovníci ve zdravotnictví		152	Počet dispenzarizovaných u PL pro dospělé	
	v tom:			pro:	
111	ZPBD	4,32	153	hypertenzní nemoci (I10-15)	14 311
	z toho:		154	ischemické nemoci srdeční (I20-25)	8 212
112	všeobecné sestry a porodní asistentky	2,82	155	cévní nemoci mozku (I60-69)	2 086
113	ZPSZ	0,90	156	Počet léčených diabetiků k 31.12.	8 426
114	ZPOD	0,50			
115	jiní odborní pracovníci (JOP) a dentisté	-			
116	pedagogičtí pracovníci	-			
117	technicko-hospodářští pracovníci (THP)	0,30			
118	dělníci a provozní pracovníci	1,15			

Zdravotnictví okresu Frýdek - Místek

1 Demografie		35 Počty zdravotnických zařízení - pokračování		
2	Počet obyvatel k 1.7.	226 998	41 Léčebny tuberkulózy a respiračních nemocí	1
3	└ z toho: ženy	115 929	42 Psychiatrické léčebny	-
4	Počet obyvatel k 31.12.	227 264	43 Lázeňské léčebny	-
	z toho:		44 Ostatní lůžková zařízení	2
5	└ ženy celkem	116 010	45 Samostatná ambulantní zařízení	484
6	└└ z toho: ženy 15-49 let	56 273	46 Kojenecké ústavy a dětské domovy	-
7	└ děti (0-14 let)	34 518	47 Dětská centra a stacionáře	2
8	└ dorost (15-19 let)	15 838	48 Stacionáře pro dospělé	6
9	Index stáří	90,1	49 Zvláštní zdravotnická zařízení - ostatní	4
10	Mrtvě narození	10	50 Lékárny (vč. OOVL)	46
11	Živě narození	2 110	51 Výdejny zdravotnických prostředků	3
12	na 1000 obyvatel	9,3	52 Orgány ochrany veřejného zdraví	-
13	Zemřelí do 28 dnů	2	z toho:	
14	na 1 000 živě narozených	0,9	53 └ zdravotní ústav	-
15	Zemřelí do 1 roku	4	54 └ krajská hygienická stanice	-
16	na 1 000 živě narozených	1,9	55 Ostatní zdravotnická zařízení	-
17	Zemřelí celkem	2 332	56 Lékárenská péče celkem	
18	na 1 000 obyvatel	10,3	57 Počet obyvatel na 1 lékárně (vč. OOVL)	4 941
	z toho:		58 Farmaceuti (přepočtený počet)	105,95
19	└ novotvary	570	59 Farmaceutičtí asistenti (přepočtený počet)	86,68
20	└ nemoci oběhové	1 261	60 Počet expedovaných receptů a poukazů	2 041 536
21	└ poranění a otravy	134	61 Tržby za léčiva a zdrav.prostředky na 1 ob.	4 285
22	└ z toho: sebevraždy	34	62 Lůžka	
23	Standardizovaná úmrtnost celkem	857,4	63 Lůžka celkem	1 727
	z toho:		v tom:	
24	└ muži	1 143,0	64 └ nemocnice celkem	1 179
25	└ ženy	650,1	65 └└ na 10 tis. obyv. k 31.12.	51,9
26	Potraty celkem	731	66 └└ z toho: privátní nemocnice	203
27	na 1 000 žen fertil. věku (15-49 let)	13,0	67 └ léčebny pro dlouhodobě nemocné	131
	z toho:		68 └ léčebny tuberkulózy a respirač. nemocí	130
28	└ umělá přerušení těhotenství (UPT)	419	69 └ psychiatrické léčebny	-
29	na 1 000 žen fertilního věku	7,4	70 └ lázeňské léčebny	-
30	Procento žen užívající antikoncepci	.	71 └ ostatní lůžková zařízení	287
31	Sňatky	1 060	72 Lékaři, vč. zubních lékařů (PP)	
32	na 1 000 obyvatel	4,7	73 Lůžková péče celkem	178,17
33	Rozvody	562	v tom:	
34	na 1 000 obyvatel	2,5	74 └ nemocnice	156,99
35 Počty zdravotnických zařízení			75 └ léčebny pro dlouhodobě nemocné	3,80
36	Nemocnice celkem	4	76 └ léčebny tuberkulózy a respirač. nemocí	4,07
	z toho:		77 └ psychiatrické léčebny	-
37	└ nemocnice následné péče	-	78 └ lázeňské léčebny	-
38	└ nemocnice privátní	2	79 └ ostatní lůžková zařízení	13,31
39	└ z toho: následné péče	-		
40	Léčebny pro dlouhodobě nemocné	2		

Zdravotnictví okresu Frýdek - Místek

72 Lékaři, vč. zubních lékařů (PP) - pokračování		119 Průměrná měsíční mzda v Kč (zákon č. 143/1992 Sb.)		
80	Ambulantní péče (vč. SVLS) celkem	534,13	120 Celkem	17 176
	v tom:		z toho:	
81	ambulantní části nemocnic	128,90	121 lékaři a zubní lékaři	38 185
82	ambulantní části ost. lůžkových zařízení	2,23	122 ZPBD	17 587
83	samostatná ambulantní zařízení celkem	403,00	123 z toho:	
	z toho:		všeobecné sestry a porodní asistentky	17 416
84	praktičtí lékaři pro dospělé	106,50	124 Průměrná měsíční mzda v Kč (zákon č. 1/1992 Sb.)	
85	praktičtí lékaři pro děti a dorost	39,50	125 Celkem	20 440
86	praktičtí zubní lékaři	119,47	z toho:	
87	praktičtí ženští lékaři	20,72	126 lékaři a zubní lékaři	57 336
88	lékaři specialisté (vyjma SVLS)	93,66	127 všeobecné sestry a porodní asistentky	17 173
89	Společ. vyšetřovací a léčebné složky (SVLS)	49,59	128 Počet ambulantních ošetření (bez SVLS, ZZS a AR)	
90	Ostatní zdravotnická zařízení	2,08	129 Ošetření (vyšetření) v ambulantní péči	3 135 892
91 Evidenční počet zaměstnanců a zaměstnavatelé (PP)			130 na 1 obyvatele	13,8
92	Pracovníci celkem	4 293,93	131 Zdravotní stav	
	v tom:		132 Hospitalizovaní v nem. na 100 000 obyv.	23 953
93	lékaři	589,89	133 Pracovní neschopnost	
94	zubní lékaři	126,59	134 poč. hlášených případů na 100 nem. poj.	72,4
95	farmaceuti	104,65	135 průměrné % pracovní neschopnosti	7,445
96	ostatní odborní pracovníci ve zdravotnictví		136 Nově hlášená vybraná onemocnění	
	v tom:		137 jiné infekce způsob. salmonelami (A02)	571
97	ZPBD	1 852,72	138 TBC celkem (A15-19)	55
	z toho:		139 z toho: dýchacího ústrojí (A15-16)	52
98	všeobecné sestry a porodní asistentky	1 509,94	140 syfilis (A50-53)	65
99	ZPSZ	180,33	141 gonokoková infekce (A54)	10
100	ZPOD	461,44	142 virová encefalitida přen. klíšťaty (A84)	1
101	jiní odborní pracovníci (JOP) a dentisté	18,54	143 infekční mononukleóza (B27)	42
102	pedagogičtí pracovníci	0,95	144 bakteriální meningitida (G00)	7
103	technicko-hospodářští pracovníci (THP)	280,62	145 Nově hlášené případy zhoub. novotvarů a novotvarů in situ (C00-97, D00-09) (r.2003)	1 369
104	dělníci a provozní pracovníci	678,20	z toho:	
105 Smluvní pracovníci (PP) ve zdravotnictví			146 ZN plic - muži (C33-34)	97
106	Pracovníci celkem	51,43	147 ZN prsu - ženy (C50)	112
	v tom:		148 ZN kolorekta - muži (C18-21)	111
107	lékaři	11,24	149 ZN kolorekta - ženy (C18-21)	85
108	zubní lékaři	-	150 Počet živě naroz. dětí s vroz. vadou (r.2004)	141
109	farmaceuti	3,30	151 Počet dispenzar. onemocnění dětí a dorostu	11 551
110	ostatní odborní pracovníci ve zdravotnictví		152 Počet dispenzarizovaných u PL pro dospělé	
	v tom:		pro:	
111	ZPBD	23,24	153 hypertenzní nemoci (I10-15)	30 090
	z toho:		154 ischemické nemoci srdeční (I20-25)	16 997
112	všeobecné sestry a porodní asistentky	18,73	155 cévní nemoci mozku (I60-69)	7 357
113	ZPSZ	0,89	156 Počet léčených diabetiků k 31.12.	13 565
114	ZPOD	0,32		
115	jiní odborní pracovníci (JOP) a dentisté	0,53		
116	pedagogičtí pracovníci	-		
117	technicko-hospodářští pracovníci (THP)	6,46		
118	dělníci a provozní pracovníci	5,45		

Zdravotnictví okresu Karviná

1 Demografie		35 Počty zdravotnických zařízení - pokračování		
2	Počet obyvatel k 1.7.	275 459	41 Léčebny tuberkulózy a respiračních nemocí	-
3	└ z toho: ženy	139 550	42 Psychiatrické léčebny	-
4	Počet obyvatel k 31.12.	274 942	43 Lázeňské léčebny	1
	z toho:		44 Ostatní lůžková zařízení	-
5	└ ženy celkem	139 270	45 Samostatná ambulantní zařízení	515
6	└└ z toho: ženy 15-49 let	68 328	46 Kojenecké ústavy a dětské domovy	1
7	└ děti (0-14 let)	40 554	47 Dětská centra a stacionáře	6
8	└ dorost (15-19 let)	19 171	48 Stacionáře pro dospělé	2
9	Index stáří	88,7	49 Zvláštní zdravotnická zařízení - ostatní	2
10	Mrtvě narození	13	50 Lékárny (vč. OOVL)	60
11	Živě narození	2 429	51 Výdejny zdravotnických prostředků	4
12	na 1000 obyvatel	8,8	52 Orgány ochrany veřejného zdraví	-
13	Zemřelí do 28 dnů	3	z toho:	
14	na 1 000 živě narozených	1,2	53 └ zdravotní ústav	-
15	Zemřelí do 1 roku	6	54 └ krajská hygienická stanice	-
16	na 1 000 živě narozených	2,5	55 Ostatní zdravotnická zařízení	-
17	Zemřelí celkem	2 849	56 Lékárenská péče celkem	
18	na 1 000 obyvatel	10,3	57 Počet obyvatel na 1 lékárně (vč. OOVL)	4 582
	z toho:		58 Farmaceuti (přepočtený počet)	133,50
19	└ novotvary	727	59 Farmaceutičtí asistenti (přepočtený počet)	117,82
20	└ nemoci oběhové	1 525	60 Počet expedovaných receptů a poukazů	2 578 389
21	└ poranění a otravy	159	61 Tržby za léčiva a zdrav.prostředky na 1 ob.	4 486
22	└ z toho: sebevraždy	48	62 Lůžka	
23	Standardizovaná úmrtnost celkem	915,1	63 Lůžka celkem	2 850
	z toho:		v tom:	
24	└ muži	1 211,0	64 └ nemocnice celkem	1 654
25	└ ženy	692,6	65 └└ na 10 tis. obyv. k 31.12.	60,2
26	Potraty celkem	1 118	66 └└ z toho: privátní nemocnice	469
27	na 1 000 žen fertil. věku (15-49 let)	16,3	67 └ léčebny pro dlouhodobě nemocné	235
	z toho:		68 └ léčebny tuberkulózy a respirač. nemocí	-
28	└ umělá přerušení těhotenství (UPT)	698	69 └ psychiatrické léčebny	-
29	na 1 000 žen fertilního věku	10,2	70 └ lázeňské léčebny	961
30	Procento žen užívající antikoncepci	.	71 └ ostatní lůžková zařízení	-
31	Sňatky	1 261	72 Lékaři, vč. zubních lékařů (PP)	
32	na 1 000 obyvatel	4,6	73 Lůžková péče celkem	218,26
33	Rozvody	911	v tom:	
34	na 1 000 obyvatel	3,3	74 └ nemocnice	196,46
35 Počty zdravotnických zařízení			75 └ léčebny pro dlouhodobě nemocné	7,80
36	Nemocnice celkem	5	76 └ léčebny tuberkulózy a respirač. nemocí	-
	z toho:		77 └ psychiatrické léčebny	-
37	└ nemocnice následné péče	-	78 └ lázeňské léčebny	14,00
38	└ nemocnice privátní	3	79 └ ostatní lůžková zařízení	-
39	└ z toho: následné péče	-		
40	Léčebny pro dlouhodobě nemocné	2		

Zdravotnictví okresu Karviná

72 Lékaři, vč. zubních lékařů (PP) - pokračování		119 Průměrná měsíční mzda v Kč (zákon č. 143/1992 Sb.)		
80	Ambulantní péče (vč. SVLS) celkem	608,74	120 Celkem	17 808
	v tom:		z toho:	
81	ambulantní části nemocnic	155,99	121 lékaři a zubní lékaři	37 997
82	ambulantní části ost. lůžkových zařízení	-	122 ZPBD	17 264
83	samostatná ambulantní zařízení celkem	452,75	123 z toho:	
	z toho:		všeobecné sestry a porodní asistentky	16 880
84	praktičtí lékaři pro dospělé	105,08	124 Průměrná měsíční mzda v Kč (zákon č. 1/1992 Sb.)	
85	praktičtí lékaři pro děti a dorost	57,02	125 Celkem	15 120
86	praktičtí zubní lékaři	137,52	z toho:	
87	praktičtí ženští lékaři	30,35	126 lékaři a zubní lékaři	35 902
88	lékaři specialisté (vyjma SVLS)	109,16	127 všeobecné sestry a porodní asistentky	14 413
89	Společ. vyšetřovací a léčebné složky (SVLS)	55,82	128 Počet ambulantních ošetření (bez SVLS, ZZS a AR)	
90	Ostatní zdravotnická zařízení	4,31	129 Ošetření (vyšetření) v ambulantní péči	3 643 738
91 Evidenční počet zaměstnanců a zaměstnavatelé (PP)			130 na 1 obyvatele	13,2
92	Pracovníci celkem	5 162,60	131 Zdravotní stav	
	v tom:		132 Hospitalizovaní v nem. na 100 000 obyv.	26 949
93	lékaři	688,29	133 Pracovní neschopnost	
94	zubní lékaři	142,92	134 poč. hlášených případů na 100 nem. poj.	82,4
95	farmaceuti	131,68	135 průměrné % pracovní neschopnosti	8,056
96	ostatní odborní pracovníci ve zdravotnictví		136 Nově hlášená vybraná onemocnění	
	v tom:		137 jiné infekce způsob. salmonelami (A02)	750
97	ZPBD	2 242,21	138 TBC celkem (A15-19)	36
	z toho:		139 z toho: dýchacího ústrojí (A15-16)	33
98	všeobecné sestry a porodní asistentky	1 808,58	140 syfilis (A50-53)	5
99	ZPSZ	220,66	141 gonokoková infekce (A54)	11
100	ZPOD	540,67	142 virová encefalitida přen. klíšťaty (A84)	1
101	jiní odborní pracovníci (JOP) a dentisté	21,25	143 infekční mononukleóza (B27)	58
102	pedagogičtí pracovníci	14,66	144 bakteriální meningitida (G00)	4
103	technicko-hospodářští pracovníci (THP)	293,55	145 Nově hlášené případy zhoub. novotvarů a novotvarů in situ (C00-97, D00-09) (r.2003)	1 640
104	dělníci a provozní pracovníci	866,71	z toho:	
105 Smluvní pracovníci (PP) ve zdravotnictví			146 ZN plic - muži (C33-34)	132
106	Pracovníci celkem	43,07	147 ZN prsu - ženy (C50)	121
	v tom:		148 ZN kolorekta - muži (C18-21)	135
107	lékaři	15,49	149 ZN kolorekta - ženy (C18-21)	104
108	zubní lékaři	1,90	150 Počet živě naroz. dětí s vroz. vadou (r.2004)	169
109	farmaceuti	1,82	151 Počet dispenzar. onemocnění dětí a dorostu	20 428
110	ostatní odborní pracovníci ve zdravotnictví		152 Počet dispenzarizovaných u PL pro dospělé	
	v tom:		pro:	
111	ZPBD	11,51	153 hypertenzní nemoci (I10-15)	36 098
	z toho:		154 ischemické nemoci srdeční (I20-25)	21 521
112	všeobecné sestry a porodní asistentky	8,80	155 cévní nemoci mozku (I60-69)	4 442
113	ZPSZ	0,54	156 Počet léčených diabetiků k 31.12.	23 688
114	ZPOD	1,12		
115	jiní odborní pracovníci (JOP) a dentisté	0,70		
116	pedagogičtí pracovníci	-		
117	technicko-hospodářští pracovníci (THP)	5,51		
118	dělníci a provozní pracovníci	4,48		

Zdravotnictví okresu Nový Jičín

1 Demografie		35 Počty zdravotnických zařízení - pokračování		
2	Počet obyvatel k 1.7.	159 216	41 Léčebny tuberkulózy a respiračních nemocí	-
3	└ z toho: ženy	81 203	42 Psychiatrické léčebny	-
4	Počet obyvatel k 31.12.	159 267	43 Lázeňské léčebny	1
	z toho:		44 Ostatní lůžková zařízení	-
5	└ ženy celkem	81 212	45 Samostatná ambulantní zařízení	344
6	└└ z toho: ženy 15-49 let	39 850	46 Kojenecké ústavy a dětské domovy	-
7	└ děti (0-14 let)	25 158	47 Dětská centra a stacionáře	-
8	└ dorost (15-19 let)	11 309	48 Stacionáře pro dospělé	5
9	Index stáří	80,3	49 Zvláštní zdravotnická zařízení - ostatní	2
10	Mrtvě narození	5	50 Lékárny (vč. OOVL)	31
11	Živě narození	1 608	51 Výdejny zdravotnických prostředků	5
12	na 1 000 obyvatel	10,1	52 Orgány ochrany veřejného zdraví	-
13	Zemřelí do 28 dnů	4	z toho:	
14	na 1 000 živě narozených	2,5	53 └ zdravotní ústav	-
15	Zemřelí do 1 roku	8	54 └ krajská hygienická stanice	-
16	na 1 000 živě narozených	5,0	55 Ostatní zdravotnická zařízení	-
17	Zemřelí celkem	1 607	56 Lékárenská péče celkem	
18	na 1 000 obyvatel	10,1	57 Počet obyvatel na 1 lékárně (vč. OOVL)	5 138
	z toho:		58 Farmaceuti (přepočtený počet)	74,96
19	└ novotvary	373	59 Farmaceutičtí asistenti (přepočtený počet)	50,83
20	└ nemoci oběhové	831	60 Počet expedovaných receptů a poukazů	1 430 865
21	└ poranění a otravy	94	61 Tržby za léčiva a zdrav.prostředky na 1 ob.	4 923
22	└ z toho: sebevraždy	26	62 Lůžka	
23	Standardizovaná úmrtnost celkem	908,7	63 Lůžka celkem	1 240
	z toho:		v tom:	
24	└ muži	1 188,7	64 └ nemocnice celkem	641
25	└ ženy	688,6	65 └ na 10 tis. obyv. k 31.12.	40,2
26	Potraty celkem	522	66 └ z toho: privátní nemocnice	-
27	na 1 000 žen fertil. věku (15-49 let)	13,1	67 └ léčebny pro dlouhodobě nemocné	116
	z toho:		68 └ léčebny tuberkulózy a respirač. nemocí	-
28	└ umělá přerušení těhotenství (UPT)	382	69 └ psychiatrické léčebny	-
29	na 1 000 žen fertilního věku	9,6	70 └ lázeňské léčebny	483
30	Procento žen užívající antikoncepci	.	71 └ ostatní lůžková zařízení	-
31	Sňatky	717	72 Lékaři, vč. zubních lékařů (PP)	
32	na 1 000 obyvatel	4,5	73 Lůžková péče celkem	101,30
33	Rozvody	475	v tom:	
34	na 1 000 obyvatel	3,0	74 └ nemocnice	89,00
35 Počty zdravotnických zařízení			75 └ léčebny pro dlouhodobě nemocné	5,30
36	Nemocnice celkem	3	76 └ léčebny tuberkulózy a respirač. nemocí	-
	z toho:		77 └ psychiatrické léčebny	-
37	└ nemocnice následné péče	-	78 └ lázeňské léčebny	7,00
38	└ nemocnice privátní	-	79 └ ostatní lůžková zařízení	-
39	└ z toho: následné péče	-		
40	Léčebny pro dlouhodobě nemocné	2		

Zdravotnictví okresu Nový Jičín

72 Lékaři, vč. zubních lékařů (PP) - pokračování			119 Průměrná měsíční mzda v Kč (zákon č. 143/1992 Sb.)		
80	Ambulantní péče (vč. SVLS) celkem	363,74	120	Celkem	18 223
	v tom:			z toho:	
81	ambulantní části nemocnic	52,58	121	lékaři a zubní lékaři	36 865
82	ambulantní části ost. lůžkových zařízení	-	122	ZPBD	17 631
83	samostatná ambulantní zařízení celkem	311,16		z toho:	
	z toho:		123	všeobecné sestry a porodní asistentky	17 429
84	praktičtí lékaři pro dospělé	65,58	124 Průměrná měsíční mzda v Kč (zákon č. 1/1992 Sb.)		
85	praktičtí lékaři pro děti a dorost	35,95	125	Celkem	11 119
86	praktičtí zubní lékaři	73,40		z toho:	
87	praktičtí ženští lékaři	17,06	126	lékaři a zubní lékaři	33 957
88	lékaři specialisté (vyjma SVLS)	71,57	127	všeobecné sestry a porodní asistentky	11 941
89	Společ. vyšetřovací a léčebné složky (SVLS)	42,61	128 Počet ambulantních ošetření (bez SVLS, ZZS a AR)		
90	Ostatní zdravotnická zařízení	6,98	129	Ošetření (vyšetření) v ambulantní péči	2 247 053
91 Evidenční počet zaměstnanců a zaměstnavatelé (PP)			130	na 1 obyvatele	14,1
92	Pracovníci celkem	2 618,94	131 Zdravotní stav		
	v tom:		132	Hospitalizovaní v nem. na 100 000 obyv.	22 994
93	lékaři	394,42	133	Pracovní neschopnost	
94	zubní lékaři	77,60	134	poč. hlášených případů na 100 nem. poj.	71,0
95	farmaceuti	73,09	135	průměrné % pracovní neschopnosti	7,239
96	ostatní odborní pracovníci ve zdravotnictví		136	Nově hlášená vybraná onemocnění	
	v tom:		137	jiné infekce způsob. salmonelami (A02)	491
97	ZPBD	1 106,68	138	TBC celkem (A15-19)	6
	z toho:		139	z toho: dýchacího ústrojí (A15-16)	6
98	všeobecné sestry a porodní asistentky	871,57	140	syfilis (A50-53)	-
99	ZPSZ	115,78	141	gonokoková infekce (A54)	4
100	ZPOD	314,15	142	virová encefalitida přen. klíšťaty (A84)	4
101	jiní odborní pracovníci (JOP) a dentisté	40,38	143	infekční mononukleóza (B27)	35
102	pedagogičtí pracovníci	-	144	bakteriální meningitida (G00)	3
103	technicko-hospodářští pracovníci (THP)	156,18	145	Nově hlášené případy zhoub. novotvarů a novotvarů in situ (C00-97, D00-09) (r.2003)	1 022
104	dělníci a provozní pracovníci	340,66		z toho:	
105 Smluvní pracovníci (PP) ve zdravotnictví			146	ZN plic - muži (C33-34)	57
106	Pracovníci celkem	21,13	147	ZN prsu - ženy (C50)	85
	v tom:		148	ZN kolorekta - muži (C18-21)	55
107	lékaři	8,05	149	ZN kolorekta - ženy (C18-21)	41
108	zubní lékaři	-	150	Počet živě naroz. dětí s vroz. vadou (r.2004)	86
109	farmaceuti	2,00	151	Počet dispenzar. onemocnění dětí a dorostu	16 259
110	ostatní odborní pracovníci ve zdravotnictví		152	Počet dispenzarizovaných u PL pro dospělé	
	v tom:			pro:	
111	ZPBD	4,88	153	hypertenzní nemoci (I10-15)	22 183
	z toho:		154	ischemické nemoci srdeční (I20-25)	14 838
112	všeobecné sestry a porodní asistentky	3,55	155	cévní nemoci mozku (I60-69)	4 215
113	ZPSZ	1,05	156	Počet léčených diabetiků k 31.12.	9 479
114	ZPOD	3,20			
115	jiní odborní pracovníci (JOP) a dentisté	0,20			
116	pedagogičtí pracovníci	-			
117	technicko-hospodářští pracovníci (THP)	0,30			
118	dělníci a provozní pracovníci	1,45			

Zdravotnictví okresu Opava

1 Demografie			35 Počty zdravotnických zařízení - pokračování		
2	Počet obyvatel k 1.7.	180 278	41	Léčebny tuberkulózy a respiračních nemocí	-
3	└ z toho: ženy	92 226	42	Psychiatrické léčebny	1
4	Počet obyvatel k 31.12.	180 260	43	Lázeňské léčebny	-
	z toho:		44	Ostatní lůžková zařízení	1
5	└ ženy celkem	92 194	45	Samostatná ambulantní zařízení	361
6	└└ z toho: ženy 15-49 let	45 141	46	Kojenecké ústavy a dětské domovy	1
7	└ děti (0-14 let)	27 058	47	Dětská centra a stacionáře	1
8	└ dorost (15-19 let)	12 518	48	Stacionáře pro dospělé	1
9	Index stáří	93,3	49	Zvláštní zdravotnická zařízení - ostatní	4
10	Mrtvě narození	7	50	Lékárny (vč. OOVL)	31
11	Živě narození	1 783	51	Výdejny zdravotnických prostředků	4
12	na 1000 obyvatel	9,9	52	Orgány ochrany veřejného zdraví	-
13	Zemřelí do 28 dnů	3		z toho:	
14	na 1 000 živě narozených	1,7	53	└ zdravotní ústav	-
15	Zemřelí do 1 roku	3	54	└ krajská hygienická stanice	-
16	na 1 000 živě narozených	1,7	55	Ostatní zdravotnická zařízení	-
17	Zemřelí celkem	1 818	56 Lékárenská péče celkem		
18	na 1 000 obyvatel	10,1	57	Počet obyvatel na 1 lékárně (vč. OOVL)	5 815
	z toho:		58	Farmaceuti (přepočtený počet)	76,45
19	└ novotvary	447	59	Farmaceutičtí asistenti (přepočtený počet)	67,94
20	└ nemoci oběhové	926	60	Počet expedovaných receptů a poukazů	1 428 012
21	└ poranění a otravy	94	61	Tržby za léčiva a zdrav.prostředky na 1 ob.	4 493
22	└ z toho: sebevraždy	20	62 Lůžka		
23	Standardizovaná úmrtnost celkem	845,3	63	Lůžka celkem	2 288
	z toho:			v tom:	
24	└ muži	1 080,4	64	└ nemocnice celkem	642
25	└ ženy	652,4	65	└└ na 10 tis. obyv. k 31.12.	35,6
26	Potraty celkem	623	66	└└ z toho: privátní nemocnice	-
27	na 1 000 žen fertil. věku (15-49 let)	13,7	67	└ léčebny pro dlouhodobě nemocné	258
	z toho:		68	└ léčebny tuberkulózy a respirač. nemocí	-
28	└ umělá přerušení těhotenství (UPT)	399	69	└ psychiatrické léčebny	1 015
29	na 1 000 žen fertilního věku	8,8	70	└ lázeňské léčebny	-
30	Procento žen užívající antikoncepci	.	71	└ ostatní lůžková zařízení	373
31	Sňatky	784	72 Lékaři, vč. zubních lékařů (PP)		
32	na 1 000 obyvatel	4,3	73	Lůžková péče celkem	156,87
33	Rozvody	547		v tom:	
34	na 1 000 obyvatel	3,0	74	└ nemocnice	75,31
35 Počty zdravotnických zařízení			75	└ léčebny pro dlouhodobě nemocné	10,70
36	Nemocnice celkem	2	76	└ léčebny tuberkulózy a respirač. nemocí	-
	z toho:		77	└ psychiatrické léčebny	55,68
37	└ nemocnice následné péče	-	78	└ lázeňské léčebny	-
38	└ nemocnice privátní	-	79	└ ostatní lůžková zařízení	15,18
39	└ z toho: následné péče	-			
40	Léčebny pro dlouhodobě nemocné	3			

Zdravotnictví okresu Opava

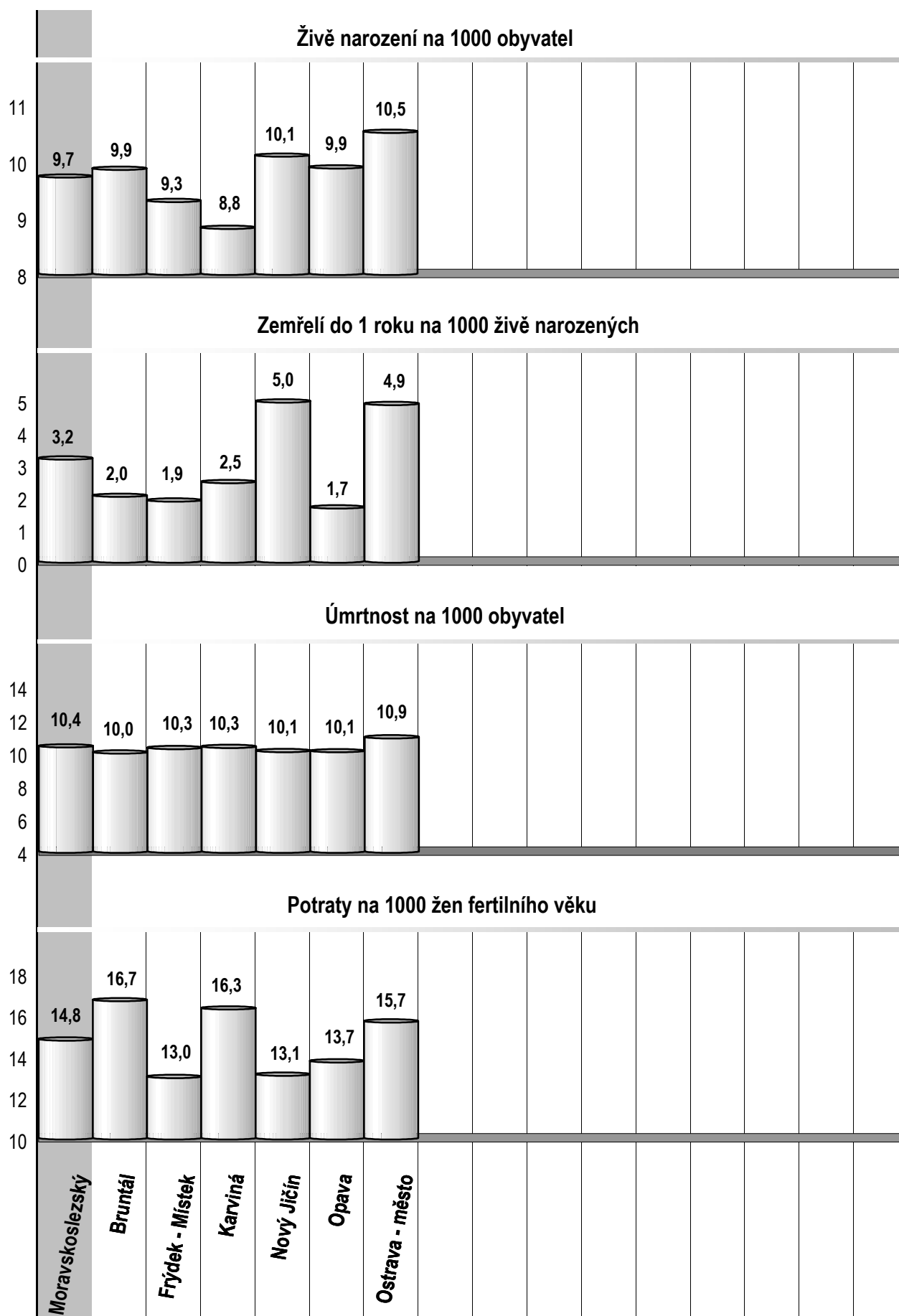
72 Lékaři, vč. zubních lékařů (PP) - pokračování			119 Průměrná měsíční mzda v Kč (zákon č. 143/1992 Sb.)		
80	Ambulantní péče (vč. SVLS) celkem	383,94	120	Celkem	17 462
	v tom:			z toho:	
81	ambulantní části nemocnic	71,81	121	lékaři a zubní lékaři	35 647
82	ambulantní části ost. lůžkových zařízení	0,20	122	ZPBD	18 621
83	samostatná ambulantní zařízení celkem	311,93		z toho:	
	z toho:		123	všeobecné sestry a porodní asistentky	18 710
84	praktičtí lékaři pro dospělé	74,80	124 Průměrná měsíční mzda v Kč (zákon č. 1/1992 Sb.)		
85	praktičtí lékaři pro děti a dorost	33,32	125	Celkem	17 110
86	praktičtí zubní lékaři	95,35		z toho:	
87	praktičtí ženští lékaři	16,40	126	lékaři a zubní lékaři	-
88	lékaři specialisté (vyjma SVLS)	70,51	127	všeobecné sestry a porodní asistentky	12 921
89	Společ. vyšetřovací a léčebné složky (SVLS)	32,20	128 Počet ambulantních ošetření (bez SVLS, ZZS a AR)		
90	Ostatní zdravotnická zařízení	1,10	129	Ošetření (vyšetření) v ambulantní péči	2 190 432
91 Evidenční počet zaměstnanců a zaměstnavatelé (PP)			130	na 1 obyvatele	12,2
92	Pracovníci celkem	3 755,20	131 Zdravotní stav		
	v tom:		132	Hospitalizovaní v nem. na 100 000 obyv.	22 042
93	lékaři	439,16	133	Pracovní neschopnost	
94	zubní lékaři	103,25	134	poč. hlášených případů na 100 nem. poj.	68,7
95	farmaceuti	73,83	135	průměrné % pracovní neschopnosti	6,579
96	ostatní odborní pracovníci ve zdravotnictví		136	Nově hlášená vybraná onemocnění	
	v tom:		137	jiné infekce způsob. salmonelami (A02)	407
97	ZPBD	1 558,58	138	TBC celkem (A15-19)	9
	z toho:		139	z toho: dýchacího ústrojí (A15-16)	7
98	všeobecné sestry a porodní asistentky	1 294,31	140	syfilis (A50-53)	-
99	ZPSZ	174,50	141	gonokoková infekce (A54)	7
100	ZPOD	510,93	142	virová encefalitida přen. klíšťaty (A84)	20
101	jiní odborní pracovníci (JOP) a dentisté	26,41	143	infekční mononukleóza (B27)	79
102	pedagogičtí pracovníci	-	144	bakteriální meningitida (G00)	5
103	technicko-hospodářští pracovníci (THP)	231,19	145	Nově hlášené případy zhoub. novotvarů a novotvarů in situ (C00-97, D00-09) (r.2003)	1 173
104	dělníci a provozní pracovníci	637,35		z toho:	
105 Smluvní pracovníci (PP) ve zdravotnictví			146	ZN plic - muži (C33-34)	68
106	Pracovníci celkem	41,83	147	ZN prsu - ženy (C50)	84
	v tom:		148	ZN kolorekta - muži (C18-21)	84
107	lékaři	11,23	149	ZN kolorekta - ženy (C18-21)	56
108	zubní lékaři	1,43	150	Počet živě naroz. dětí s vroz. vadou (r.2004)	123
109	farmaceuti	5,79	151	Počet dispenzar. onemocnění dětí a dorostu	9 825
110	ostatní odborní pracovníci ve zdravotnictví		152	Počet dispenzarizovaných u PL pro dospělé	
	v tom:			pro:	
111	ZPBD	7,14	153	hypertenzní nemoci (I10-15)	27 866
	z toho:		154	ischemické nemoci srdeční (I20-25)	15 029
112	všeobecné sestry a porodní asistentky	5,72	155	cévní nemoci mozku (I60-69)	5 255
113	ZPSZ	0,28	156	Počet léčených diabetiků k 31.12.	11 181
114	ZPOD	0,70			
115	jiní odborní pracovníci (JOP) a dentisté	-			
116	pedagogičtí pracovníci	-			
117	technicko-hospodářští pracovníci (THP)	11,82			
118	dělníci a provozní pracovníci	3,44			

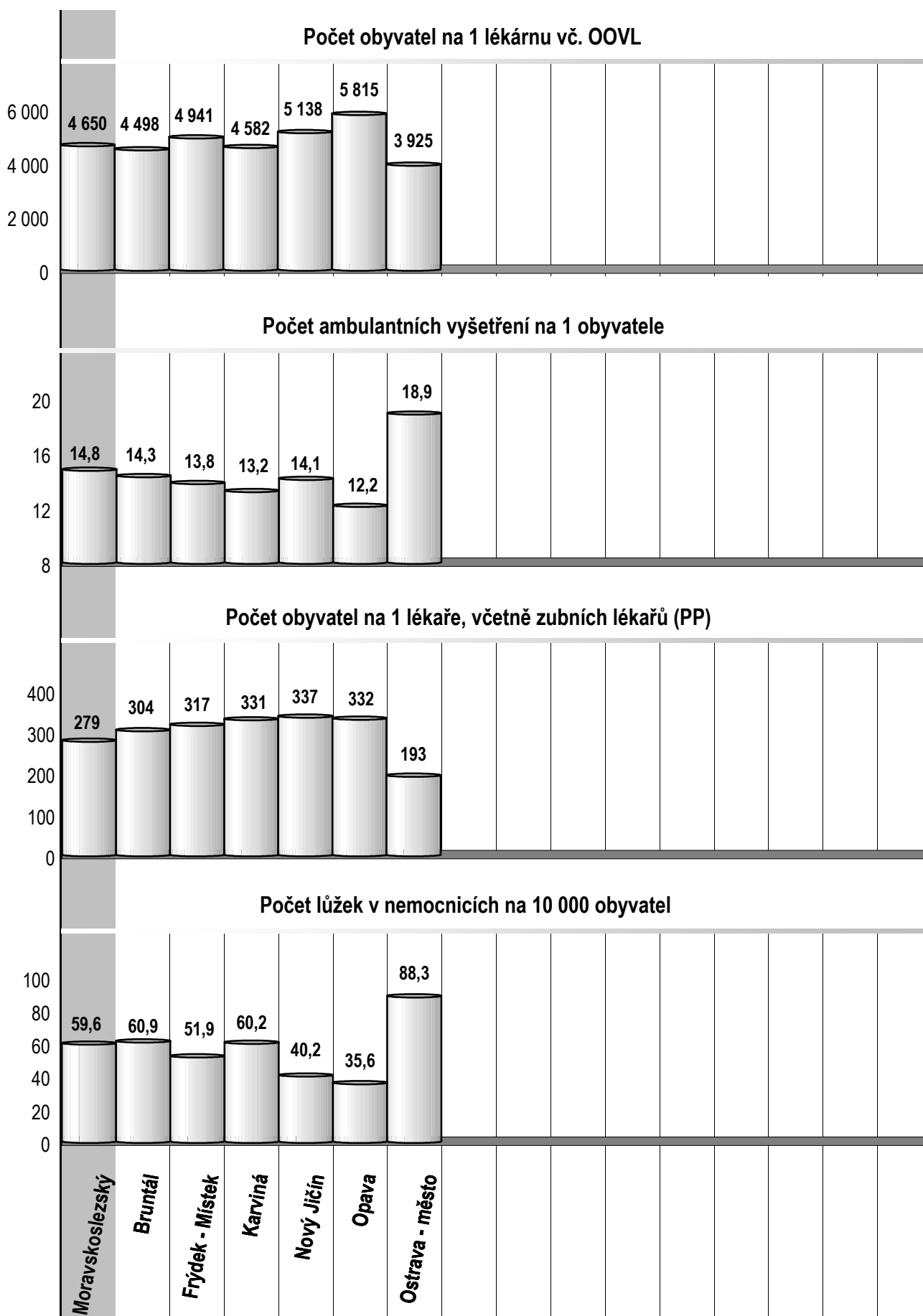
Zdravotnictví okresu Ostrava - město

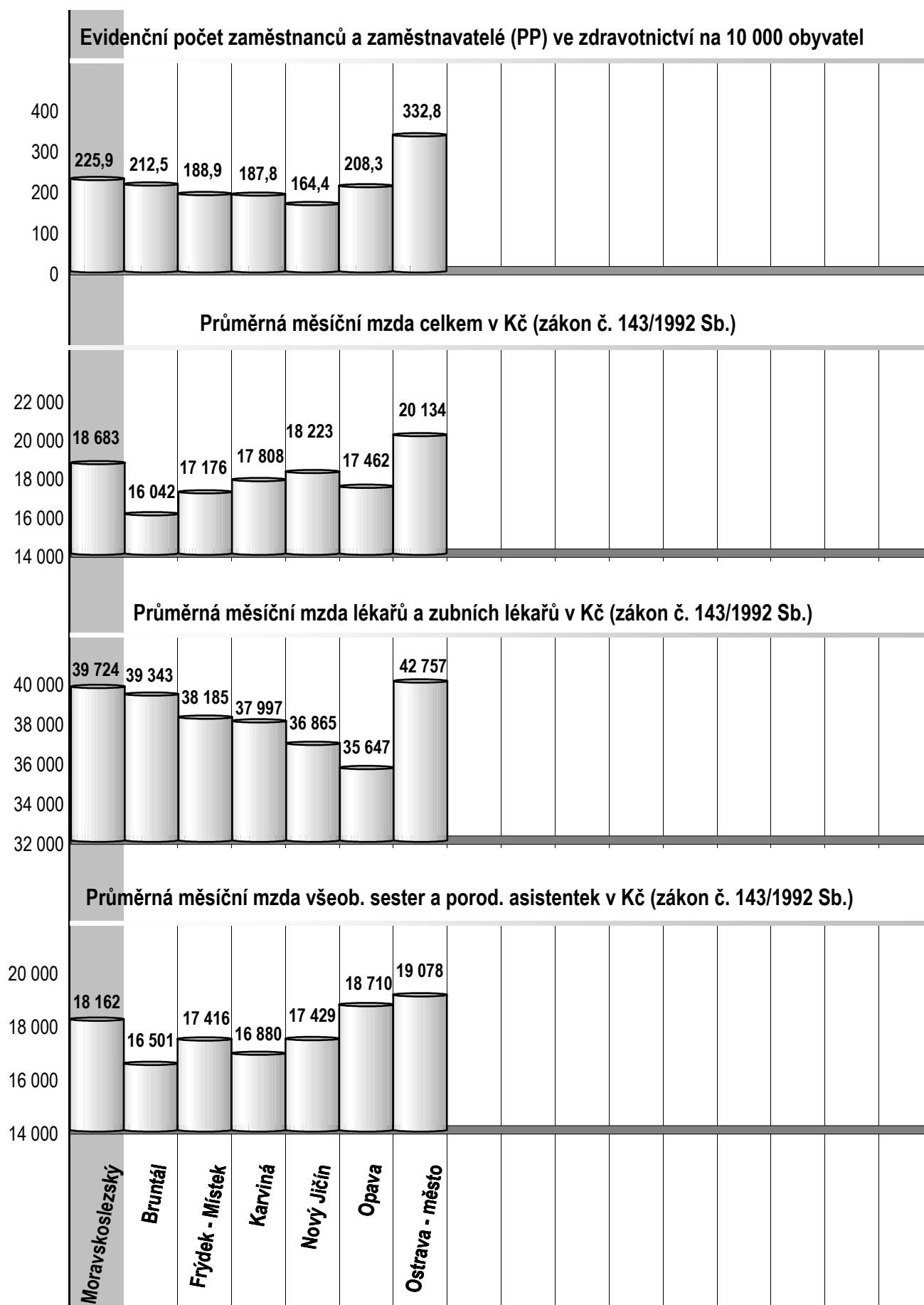
1 Demografie			35 Počty zdravotnických zařízení - pokračování		
2	Počet obyvatel k 1.7.	310 681	41	Léčebny tuberkulózy a respiračních nemocí	-
3	└ z toho: ženy	160 901	42	Psychiatrické léčebny	-
4	Počet obyvatel k 31.12.	310 078	43	Lázeňské léčebny	-
	z toho:		44	Ostatní lůžková zařízení	2
5	└ ženy celkem	160 590	45	Samostatná ambulantní zařízení	794
6	└└ z toho: ženy 15-49 let	77 860	46	Kojenecké ústavy a dětské domovy	1
7	└ děti (0-14 let)	45 372	47	Dětská centra a stacionáře	1
8	└ dorost (15-19 let)	20 427	48	Stacionáře pro dospělé	2
9	Index stáří	93,6	49	Zvláštní zdravotnická zařízení - ostatní	5
10	Mrtvě narození	6	50	Lékárny (vč. OOVL)	79
11	Živě narození	3 269	51	Výdejny zdravotnických prostředků	10
12	na 1000 obyvatel	10,5	52	Orgány ochrany veřejného zdraví	2
13	Zemřelí do 28 dnů	10		z toho:	
14	na 1 000 živě narozených	3,1	53	└ zdravotní ústav	1
15	Zemřelí do 1 roku	16	54	└ krajská hygienická stanice	1
16	na 1 000 živě narozených	4,9	55	Ostatní zdravotnická zařízení	-
17	Zemřelí celkem	3 393	56 Lékárenská péče celkem		
18	na 1 000 obyvatel	10,9	57	Počet obyvatel na 1 lékárně (vč. OOVL)	3 925
	z toho:		58	Farmaceuti (přepočtený počet)	211,18
19	└ novotvary	895	59	Farmaceutičtí asistenti (přepočtený počet)	192,34
20	└ nemoci oběhové	1 685	60	Počet expedovaných receptů a poukazů	3 666 226
21	└ poranění a otravy	181	61	Tržby za léčiva a zdrav.prostředky na 1 ob.	8 387
22	└ z toho: sebevraždy	54	62 Lůžka		
23	Standardizovaná úmrtnost celkem	917,9	63	Lůžka celkem	2 942
	z toho:			v tom:	
24	└ muži	1 184,2	64	└ nemocnice celkem	2 737
25	└ ženy	718,8	65	└└ na 10 tis. obyv. k 31.12.	88,3
26	Potraty celkem	1 225	66	└ z toho: privátní nemocnice	478
27	na 1 000 žen fertil. věku (15-49 let)	15,7	67	└ léčebny pro dlouhodobě nemocné	190
	z toho:		68	└ léčebny tuberkulózy a respirač. nemocí	-
28	└ umělá přerušení těhotenství (UPT)	922	69	└ psychiatrické léčebny	-
29	na 1 000 žen fertilního věku	11,8	70	└ lázeňské léčebny	-
30	Procento žen užívající antikoncepci	.	71	└ ostatní lůžková zařízení	15
31	Sňatky	1 653	72 Lékaři, vč. zubních lékařů (PP)		
32	na 1 000 obyvatel	5,3	73	Lůžková péče celkem	420,20
33	Rozvody	1 224		v tom:	
34	na 1 000 obyvatel	3,9	74	└ nemocnice	412,40
35 Počty zdravotnických zařízení			75	└ léčebny pro dlouhodobě nemocné	6,00
36	Nemocnice celkem	3	76	└ léčebny tuberkulózy a respirač. nemocí	-
	z toho:		77	└ psychiatrické léčebny	-
37	└ nemocnice následné péče	-	78	└ lázeňské léčebny	-
38	└ nemocnice privátní	1	79	└ ostatní lůžková zařízení	1,80
39	└ z toho: následné péče	-			
40	Léčebny pro dlouhodobě nemocné	1			

Zdravotnictví okresu Ostrava - město

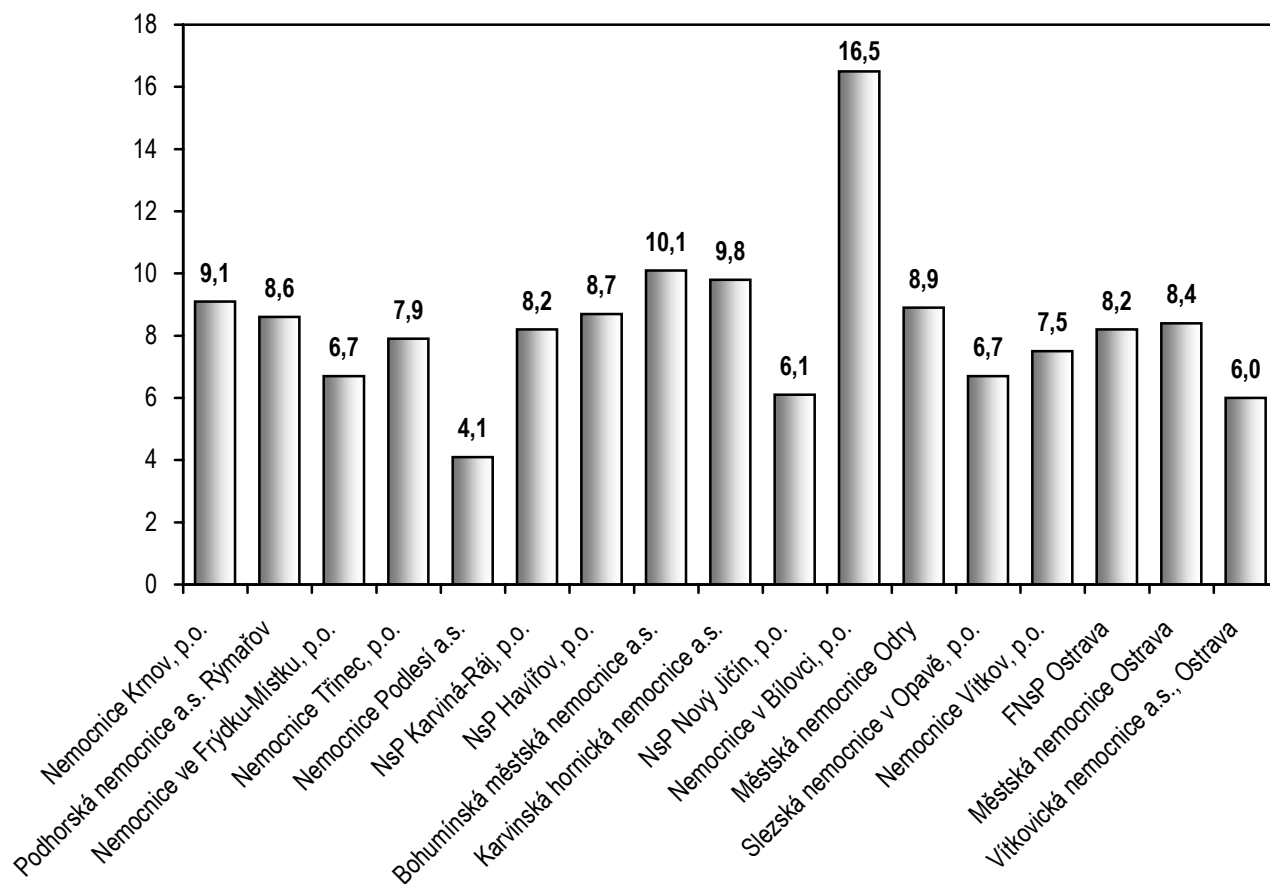
72 Lékaři, vč. zubních lékařů (PP) - pokračování		119 Průměrná měsíční mzda v Kč (zákon č. 143/1992 Sb.)		
80	Ambulantní péče (vč. SVLS) celkem	1 112,47	120 Celkem	20 134
	v tom:		z toho:	
81	ambulantní části nemocnic	347,13	121 lékaři a zubní lékaři	42 757
82	ambulantní části ost. lůžkových zařízení	5,30	122 ZPBD	19 224
83	samostatná ambulantní zařízení celkem	760,04	z toho:	
	z toho:		123 všeobecné sestry a porodní asistentky	19 078
84	praktičtí lékaři pro dospělé	152,33	124 Průměrná měsíční mzda v Kč (zákon č. 1/1992 Sb.)	
85	praktičtí lékaři pro děti a dorost	58,81	125 Celkem	17 070
86	praktičtí zubní lékaři	199,09	z toho:	
87	praktičtí ženští lékaři	33,76	126 lékaři a zubní lékaři	35 545
88	lékaři specialisté (vyjma SVLS)	200,38	127 všeobecné sestry a porodní asistentky	14 069
89	Společ. vyšetřovací a léčebné složky (SVLS)	109,76	128 Počet ambulantních ošetření (bez SVLS, ZZS a AR)	
90	Ostatní zdravotnická zařízení	73,44	129 Ošetření (vyšetření) v ambulantní péči	5 864 230
91 Evidenční počet zaměstnanců a zaměstnavatelé (PP)			130 na 1 obyvatele	18,9
92	Pracovníci celkem	10 319,07	131 Zdravotní stav	
	v tom:		132 Hospitalizovaní v nem. na 100 000 obyv.	22 925
93	lékaři	1 367,34	133 Pracovní neschopnost	
94	zubní lékaři	235,77	134 poč. hlášených případů na 100 nem. poj.	66,1
95	farmaceuti	205,20	135 průměrné % pracovní neschopnosti	7,007
96	ostatní odborní pracovníci ve zdravotnictví		136 Nově hlášená vybraná onemocnění	
	v tom:		137 jiné infekce způsob. salmonelami (A02)	759
97	ZPBD	4 380,00	138 TBC celkem (A15-19)	24
	z toho:		139 z toho: dýchacího ústrojí (A15-16)	23
98	všeobecné sestry a porodní asistentky	3 395,80	140 syfilis (A50-53)	3
99	ZPSZ	330,69	141 gonokoková infekce (A54)	34
100	ZPOD	1 520,79	142 virová encefalitida přen. klíšťaty (A84)	13
101	jiní odborní pracovníci (JOP) a dentisté	480,12	143 infekční mononukleóza (B27)	143
102	pedagogičtí pracovníci	0,50	144 bakteriální meningitida (G00)	10
103	technicko-hospodářští pracovníci (THP)	767,85	145 Nově hlášené případy zhoub. novotvarů a novotvarů in situ (C00-97, D00-09) (r.2003)	2 191
104	dělníci a provozní pracovníci	1 030,81	z toho:	
105 Smluvní pracovníci (PP) ve zdravotnictví			146 ZN plic - muži (C33-34)	187
106	Pracovníci celkem	147,69	147 ZN prsu - ženy (C50)	174
	v tom:		148 ZN kolorekta - muži (C18-21)	133
107	lékaři	63,27	149 ZN kolorekta - ženy (C18-21)	146
108	zubní lékaři	5,10	150 Počet živě naroz. dětí s vroz. vadou (r.2004)	179
109	farmaceuti	6,48	151 Počet dispenzar. onemocnění dětí a dorostu	15 742
110	ostatní odborní pracovníci ve zdravotnictví		152 Počet dispenzarizovaných u PL pro dospělé	
	v tom:		pro:	
111	ZPBD	39,79	153 hypertenzní nemoci (I10-15)	57 316
	z toho:		154 ischemické nemoci srdeční (I20-25)	28 479
112	všeobecné sestry a porodní asistentky	31,81	155 cévní nemoci mozku (I60-69)	9 837
113	ZPSZ	1,25	156 Počet léčených diabetiků k 31.12.	27 330
114	ZPOD	9,90		
115	jiní odborní pracovníci (JOP) a dentisté	3,56		
116	pedagogičtí pracovníci	-		
117	technicko-hospodářští pracovníci (THP)	7,69		
118	dělníci a provozní pracovníci	10,65		







Průměrná ošetrovací doba v nemocnicích

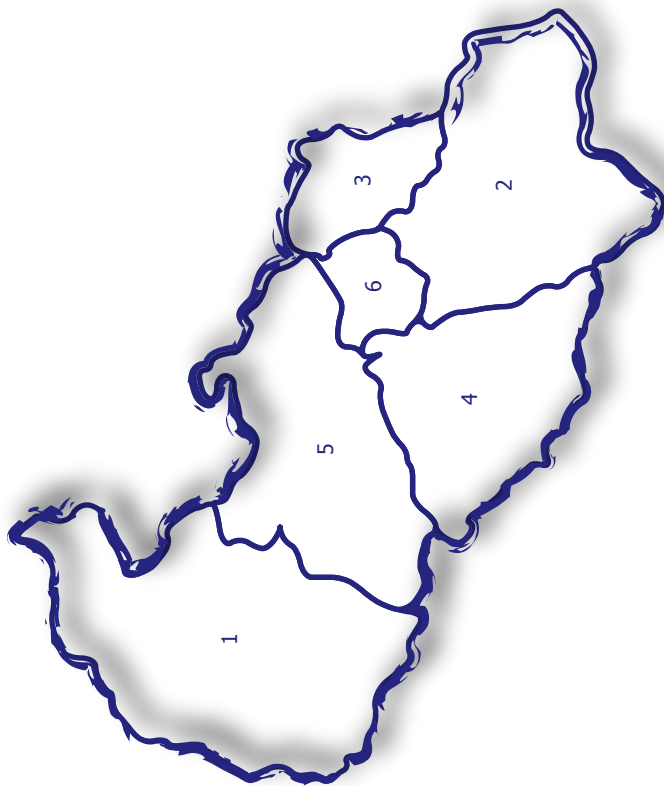




Moravskoslezský kraj

Moravskoslezský kraj

Zdravotnictví Moravskoslezského kraje 2005



1 Bruntál | 2 Frýdek - Místek | 3 Karviná | 4 Nový Jičín | 5 Opava | 6 Ostrava