

Zdravotnictví
Moravskoslezského kraje 2006

Vydal Ústav zdravotnických informací a statistiky České republiky

Zdravotnictví kraje

Publikace je určena pro rychlou orientaci uživatele o základních charakteristikách zdravotnictví za kraj a jeho jednotlivé okresy. Úvod doplňuje přehled nemocnic a odborných léčebných ústavů rozšířený o základní ukazatele jejich činnosti. Data obsahují informace o obyvatelstvu a jeho pohybu, o síti zdravotnických zařízení a o jejich činnosti, dále uvádí informace o pracovnících a mzdách, o personálním vybavení lékařů podle druhu zařízení, zdravotním stavu obyvatelstva. Publikaci doplňují srovnávací grafy vybraných ukazatelů.

Health Care in Statistical Data Region

The publication facilitates fast information on the basic characteristics of health care in the region and its districts. Introduction is supplemented by a survey of hospitals and specialized therapeutic institutes with basic indicators of their activity. Data concern population and its movement, the network of health establishments and their activities, health personnel and wages, numbers of physicians by types of establishments and the state of health of the population. The publication is supplemented by charts of selected indicators.

© ÚZIS ČR, 2007

ISBN: 978-80-7280-699-7

Obsah

Úvod	5
Definice a vysvětlivky	6
Zkratky, značky v tabulkách	10
Přehled základních ukazatelů o činnosti nemocnic a odborných léčebných ústavů	11

Tabulková část

Zdravotnictví Moravskoslezského kraje	18
Zdravotnictví okresu Bruntál	20
Zdravotnictví okresu Frýdek - Místek	22
Zdravotnictví okresu Karviná	24
Zdravotnictví okresu Nový Jičín	26
Zdravotnictví okresu Opava	28
Zdravotnictví okresu Ostrava - město	30

Grafická část

Živě narození na 1 000 obyvatel	32
Zemřelí do 1 roku na 1 000 živě narozených	32
Úmrtnost na 1 000 obyvatel	32
Potraty na 1 000 žen fertilního věku	32
Počet obyvatel na 1 lékárnu vč. OOVL	33
Počet ambulantních ošetření-vyšetření na 1 obyvatele	33
Počet obyvatel na 1 lékaře, včetně zubních lékařů (přepočtený počet)	33
Počet lůžek v nemocnicích na 10 000 obyvatel	33
Evidenční počet zaměstnanců a zaměstnavatelé (přepočtený počet) ve zdravotnictví na 10 000 obyvatel	34
Průměrná měsíční mzda celkem v Kč (zákon č. 143/1992 Sb.)	34
Průměrná měsíční mzda lékařů a zubních lékařů v Kč (zákon č. 143/1992 Sb.)	34
Průměrná měsíční mzda všeobecných sester a porodních asistentek v Kč (zákon č. 143/1992 Sb.)	34
Průměrná ošetrovací doba v nemocnicích	35

Úvod

Od roku 1997 je vydáván přehled základních údajů o zdravotnictví jednotlivých okresů. Touto publikací chceme doplnit Zdravotnickou ročenku Moravskoslezského kraje a vytvořit ucelený soubor informací o stavu a vývoji zdravotnických zařízení, o lůžkovém fondu a jeho využití, o zdravotním stavu obyvatel a vybraných demokratických údajích za oblast Moravskoslezského kraje.

Každý okres je zpracován samostatně, sumární data o kapacitě a činnosti zdravotnických zařízení v okrese jsou doplněna informacemi o jednotlivých nemocnicích, jejichž činnost je charakterizována ukazateli lůžkové péče jako je počet lůžek, počet hospitalizovaných, využití lůžek ve dnech, průměrná ošetrovací doba a průměrný počet obsazených lůžek. Všechny publikované údaje o kapacitě a činnosti zdravotnických zařízení se týkají zdravotnických zařízení všech rezortů (zdravotnictví, obrana, vnitro a spravedlnost). Průměrná měsíční mzda je uvedena vždy pouze za zdravotnická zařízení rezortu zdravotnictví. Zdravotnická zařízení ostatních rezortů údaje o mzdách nevykazují.

Organizace řízené Ministerstvem zdravotnictví jsou zahrnuty do příslušných okresů podle sídla zdravotnických zařízení. Kapacitní údaje zdravotnických zařízení jsou uvedeny v okrese, do kterého územně patří.

Pokud není uvedeno jinak, prezentované údaje se týkají roku 2006 a jsou napočteny na obyvatelstvo k 1.7.2006. Údaje týkající se zdravotnických zařízení a pracovníků jsou uváděny ke konci roku 2006 a jsou napočteny na obyvatelstvo k 31.12.2006. Pro ukazatel procento žen užívajících antikoncepci jsou počty těchto žen čerpány z ročního výkazu, kde je sledování podle sídla ordinace. V relaci na ženy ve věku 15–49 let (data podle bydliště) je ukazatel zkreslený.

Zdrojem dat je Národní zdravotnický informační systém a Český statistický úřad.

Údaje zdravotnických zařízení, která nedala souhlas k publikování jsou obsaženy v sumárním údaji za kraj a okres, za okres pouze tehdy, pokud nelze určit nebo zjistit odpočtem údaje za toto zařízení.

Chceme poděkovat touto cestou všem ředitelům zdravotnických zařízení, kteří nám poskytli souhlas k publikování údajů z Programu statistických zjišťování a Národních zdravotnických registrů. Na základě těchto souhlasů můžeme zpracovávat publikace a informace ze zdravotnictví Moravskoslezského kraje.

Zpracoval ÚZIS ČR
Moravskoslezský krajský odbor
adresa: 17. listopadu 1790, Ostrava-Poruba 708 52
telefon: 596 913 523
e-mail: kozlikova@uzis.cz
<http://www.uzis.cz>

Definice pojmů

Index stáří: - počet osob ve věku 65 let a více na 100 osob ve věku 0–14 let (k 31.12.)

Úmrtnost:

specifická - úmrtnost v dané věkové skupině

standardizovaná - úmrtnost teoretické evropské populace („evropského standardu“) vypočtená z jednotlivých specifických úmrtností konkrétní populace

kojenecká - počet zemřelých do 1 roku věku na 1 000 živě narozených

novorozenecká - počet zemřelých do 28 dnů věku na 1 000 živě narozených.

Průměrné procento pracovní neschopnosti - podíl kalendářních dnů pracovní neschopnosti na celkovém kalendářním fondu ve sledovaném období.

Ošetření-vyšetření - za jedno ošetření (vyšetření) se považuje soubor všech výkonů provedených při ošetřování jedné fyzické osoby na témže oddělení (pracovišti) nebo v bytě.

Využití lůžek ve dnech (maximální lůžkové kapacity)

= ošetřovací dny / průměrný počet lůžek

- průměrný počet dnů v roce, kdy je lůžko obsazeno pacientem.

Náklady na 1 ošetřovací den. Jde o poměrný údaj, který využívá data z ročního statistického výkazu o ekonomice zdravotnického zařízení a je vypočítán podle následujícího vzorce:

$$L \cdot \{1 + (D + J + N) / (L + A)\} / T$$

Náklady na ošetřovací den za jednotlivá začleněná zařízení jsou k dispozici od roku 2006, kdy se začaly sledovat údaje na výkaze E6 (MZ)-04 a jeho příloze 1 za každé začleněné zařízení zvlášť. Ukazuje se však, že ne všechna zdravotnická zařízení dokážou rozdělit účetnictví (náklady a výnosy) do začleněných zařízení (místo hodnoty je pak uvedena tečka) a uvádí údaje i nadále za právní subjekt jako celek.

L = náklady na lůžkovou zdravotní péči

D = náklady na zdravotní dopravu

J = náklady na jinou zdravotní péči

N = náklady na výkony nezářadní

A = náklady na ambulantní péči

T = počet ošetřovacích dnů

Tato metoda není zcela exaktní z hlediska ekonomů, ale poskytuje orientační hodnotu nákladů na ošetřovací den.

Pro výpočet nákladů na ošetřovací den v nemocnici v kraji celkem byly zahrnuty všechny nemocnice bez ohledu na souhlas k publikování.

Vysvětlivky

Procento žen užívajících antikoncepci k 31.12. (řádek 30) je uvedeno pouze za kraj, v okrese tento údaj ztrácí vypovídací hodnotu, proto není uveden

= počet žen užívajících antikoncepci hormonální i nitroděložní ve vztahu k počtu žen ve fertilním věku

Tržby za léčiva a zdravotnické prostředky na 1 obyvatele (řádek 61) se uvádějí v tisících Kč.

= za recepty a poukazy vč. doplatků, volný prodej

Ošetření (vyšetření) v ambulantní péči (bez SVLS, ZZS a AR),

Ošetření (vyšetření) v ambulantní péči (bez SVLS, ZZS a AR) na 1 obyvatele (řádek 130, 131)

= včetně vyšetření LSPP

TBC celkem, z toho TBC dýchacího ústrojí (řádek 139, 140)

= TBC nově zjištěná + recidivy, bakteriologicky ověřená i neověřená; údaj za kraj včetně cizinců s krátkodobým pobytem a bezdomovců

Syfilis, Gonokoková infekce (řádek 141, 142)

= údaj bez cizinců s krátkodobým pobytem a bezdomovců

Nově hlášené případy zhoubných novotvarů a novotvarů in situ (řádky 146-150)

= definitivní údaje za rok 2004; údaj za kraj včetně bezdomovců

Počet živě narozených dětí s vrozenou vadou (řádek 151)

= živě narození s vrozenou vadou zjištěnou do 1 roku života - uvádění podle roku narození dítěte, tj. v roce 2005 (včetně živě narozených s vrozenou vadou, za které nebylo odevzdáno Hlášení vrozené vady, ale vada byla uvedena ve Zprávě o novorozenci)

Přepočtený počet pracovníků - součet úvazků jednotlivých pracovníků zdravotnických zařízení, přepočtený podle délky plné týdenní pracovní doby, stanovené pro dané zařízení či pracoviště. Obvyklá délka pracovní doby je 40 hodin týdně, dále to může být 39,5 hodin (pracoviště TRN), nebo 38,75 hodin (2směnný provoz), 37,5 hodin (3směnný nebo nepřetržitý provoz), 33,5 hodin (zdravotní důvody) a nebo 30 hodin (mladiství).

Počet pracovníků ve zdravotnictví zahrnuje:

- zaměstnance v evidenčním počtu
- zaměstnavatele
- smluvní pracovníky.

Evidenční počet zaměstnanců - počet zaměstnanců všech kategorií daného zařízení či pracoviště, kteří jsou k němu v pracovním, služebním či členském poměru (mají pracovní smlouvu na dobu určitou či neurčitou). Do evidenčního počtu se nezapočítávají např. ženy na mateřské dovolené, osoby na rodičovské dovolené.

Zaměstnavatelé - do počtu zaměstnavatelů jsou zahrnuti ti pracovníci, kteří pracují v daném zdravotnickém zařízení a pracují jako:

- fyzické osoby, nezapsané v obchodním ani živnostenském rejstříku, podnikající na základě zvláštních předpisů (zákon č. 455/1991 Sb.) a zaměstnávají v rámci svého podnikání jiné osoby,
- fyzické osoby, nezapsané v obchodním ani živnostenském rejstříku, podnikající na základě zvláštních předpisů (zákon č. 455/1991 Sb.), kteří nezaměstnávají v rámci svého podnikání jiné osoby a pracují na vlastní účet.

Nepatří sem podnikatelé, kteří pouze vlastní zdravotnické zařízení, ale nepracují v něm.

Smluvní pracovníci - jsou pracovníci, kteří pracují v daném zdravotnickém zařízení a patří do evidenčního počtu zaměstnanců, tzn., že pracují např.:

- na dohody o pracích konaných mimo pracovní poměr,
- podle § 38 odst. 4 Zákoníku práce dočasně přidělení k výkonu práce do jiné organizace (např. stáže),
- na smlouvu o dílo (dle občanského nebo obchodního zákoníku) či jinou smlouvu,
- jako spolupracující rodinný příslušník.

Kategorie odborných pracovníků ve zdravotnictví jsou určeny:

- zákonem č. 95/2004 Sb., o podmínkách získávání a uznávání odborné způsobilosti a specializované způsobilosti k výkonu zdravotnického povolání lékaře, zubního lékaře a farmaceuta,
- zákonem č. 96/2004 Sb., o podmínkách získávání a uznávání způsobilosti k výkonu nelékařských zdravotnických povolání a k výkonu činností souvisejících s poskytováním zdravotní péče a o změně některých souvisejících zákonů (zákon o nelékařských zdravotnických povoláních).

Kategorie odborných pracovníků ve zdravotnictví a jejich činnosti podle zákona č. 96/2004 Sb.:

- zdravotničtí pracovníci nelékaři s odbornou způsobilostí (ZPBD) - § 5 až § 21, v publikaci je kategorie ZPBD rozdělena na:
 - všeobecné sestry, porodní asistentky (§ 5 a § 6),
 - ostatní zdravotničtí pracovníci nelékaři s odbornou způsobilostí (§ 7 až § 21),
- zdravotničtí pracovníci nelékaři s odbornou a specializovanou způsobilostí (ZPSZ) - § 22 až § 28,
- zdravotničtí pracovníci nelékaři pod odborným dohledem nebo přímým vedením (ZPOD) - § 29 až § 42,
- jiní odborní pracovníci nelékaři s odbornou způsobilostí (JOP) - § 43.

Odměňování ve zdravotnictví:

- Podle **zákona č. 143/1992 Sb.**, ve znění pozdějších předpisů jsou odměňováni zaměstnanci ve zdravotnických organizacích přímo řízených MZ a v organizacích řízených územními orgány, tj. kraji, městy a obcemi. Jedná se o příspěvkové organizace a organizační složky státu.
- Podle **zákona č. 1/1992 Sb.**, ve znění pozdějších předpisů jsou odměňováni zaměstnanci v privátních zdravotnických zařízeních, tj. ve zdravotnických zařízeních zřízených fyzickou osobou, církví, jinou právnickou osobou, a zaměstnanci všech lázeňských organizací.

Při výpočtu průměrné mzdy se vychází ze souboru zařízení, který tvoří všechna lůžková zařízení včetně lázní a 5% výběr ambulantních zdravotnických zařízení.

Zkratky

AR	anesteziologicko-resuscitační (oddělení)
LDN	léčebna pro dlouhodobě nemocné
LSPP	lékařská služba první pomoci
OOVL	odloučená oddělení výdeje léčiv
PL	praktický lékař
PP	přepočtený počet
SVLS	společné vyšetřovací a léčebné složky
TBC	tuberkulóza
TRN	TBC + respirační nemoci
UPT	umělé přerušování těhotenství
ZZS	zdravotnická záchranná služba

Značky v tabulkách

Ležatá čárka (-)	v tabulce na místě čísla značí, že se jev nevyskytoval.
Nula (0; 0,0; 0,00)	znamená, že se jev vyskytl, ale hodnota vypočteného ukazatele je menší než polovina jednotky použité v tabulce.
Tečka (.)	na místě čísla značí, že údaj není k dispozici nebo je nespolehlivý.
Ležatý křížek (x)	značí, že zápis není možný z logických důvodů.
Stříška (^)	ke zveřejnění údajů nebyl dán souhlas.

Zdravotnická zařízení - Moravskoslezský kraj**Moravskoslezský****Nemocnice Moravskoslezského kraje**

Počet		Prům. obsazená lůžka na 1 úvazek		Využití lůžek ve dnech	Průměrná ošetřovací doba	Náklady na 1 ošetřovací den
lůžek k 31.12.	hospitalizovaných	lékaře/den	sestry u lůžka/den			
7 353	258 726	5,4	1,5	268,4	7,6	2 867

OLÚ Moravskoslezského kraje

Počet		Prům. obsazená lůžka na 1 úvazek		Využití lůžek ve dnech	Průměrná ošetřovací doba	Náklady na 1 ošetřovací den
lůžek k 31.12.	hospitalizovaných	lékaře/den	sestry u lůžka/den			
3 099	21 864	20,1	3,6	332,6	47,2	1 066

Bruntál**Nemocnice Krnov, p.o.**

Počet		Prům. obsazená lůžka na 1 úvazek		Využití lůžek ve dnech	Průměrná ošetřovací doba	Náklady na 1 ošetřovací den
lůžek k 31.12.	hospitalizovaných	lékaře/den	sestry u lůžka/den			
332	12 974	5,3	1,5	273,8	7,0	3 462

interna (72 z toho JIP 5), TRN (27), neurologie (35 z toho JIP 5), pediatrie (36 z toho JIP 5 a novorozenecké 6), gynekologie (35 z toho porodnice 11), chirurgie (65 z toho JIP 6), AR (7), ortopedie (29 z toho JIP 4), urologie (26)

Podhorská nemocnice a.s. Rýmařov

Počet		Prům. obsazená lůžka na 1 úvazek		Využití lůžek ve dnech	Průměrná ošetřovací doba	Náklady na 1 ošetřovací den
lůžek k 31.12.	hospitalizovaných	lékaře/den	sestry u lůžka/den			
223	6 576	5,1	1,6	259,2	8,8	^

interna (68 z toho JIP 10), gynekologie (40 z toho novorozenecké 10 a porodnice 15), chirurgie (50 z toho JIP 4), AR (5), rehabilitační a fyzikální medicína (30) domácí zdrav. péče / ústavní ošetřovatelská péče (30)

OLÚ - Léčebna pro dlouhodobě nemocné Žáry

Počet		Prům. obsazená lůžka na 1 úvazek		Využití lůžek ve dnech	Průměrná ošetřovací doba	Náklady na 1 ošetřovací den
lůžek k 31.12.	hospitalizovaných	lékaře/den	sestry u lůžka/den			
45	59	147,4	4,9	358,6	273,5	593

ošetřovatelská péče (45)

OLÚ - Léčebna pro dlouhodobě nemocné Dvorce

Počet		Prům. obsazená lůžka na 1 úvazek		Využití lůžek ve dnech	Průměrná ošetřovací doba	Náklady na 1 ošetřovací den
lůžek k 31.12.	hospitalizovaných	lékaře/den	sestry u lůžka/den			
80	128	47,1	5,1	322,3	202,2	722

ošetřovatelská péče (80)

OLÚ - Léčebna pro dlouhodobě nemocné Kunov

Počet		Prům. obsazená lůžka na 1 úvazek		Využití lůžek ve dnech	Průměrná ošetřovací doba	Náklady na 1 ošetřovací den
lůžek k 31.12.	hospitalizovaných	lékaře/den	sestry u lůžka/den			
49	83	48,7	4,4	363,1	215,6	698

ošetřovatelská péče (49)

Zdravotnická zařízení - Moravskoslezský kraj**OLÚ - Léčebna pro dlouhodobě nemocné Město Albrechtice**

Počet		Prům. obsazená lůžka na 1 úvazek		Využití lůžek ve dnech	Průměrná ošetřovací doba	Náklady na 1 ošetřovací den
lůžek k 31.12.	hospitalizovaných	lékaře/den	sestry u lůžka/den			
105	813	16,2	2,1	280,8	36,3	1 031

ošetřovatelská péče (105)

OLÚ - Léčebna TRN Ježník

Počet		Prům. obsazená lůžka na 1 úvazek		Využití lůžek ve dnech	Průměrná ošetřovací doba	Náklady na 1 ošetřovací den
lůžek k 31.12.	hospitalizovaných	lékaře/den	sestry u lůžka/den			
80	501	33,2	4,8	303,1	48,5	682

TRN (80)

Frydek - Místek**Nemocnice ve Frydku-Místku, p.o.**

Počet		Prům. obsazená lůžka na 1 úvazek		Využití lůžek ve dnech	Průměrná ošetřovací doba	Náklady na 1 ošetřovací den
lůžek k 31.12.	hospitalizovaných	lékaře/den	sestry u lůžka/den			
525	21 252	5,7	1,5	259,8	6,4	3 512

interna (99 z toho JIP 10), TRN (31), neurologie (52), pediatrie (61 z toho JIP 6 a novorozenecké 24), gynekologie (54 z toho porodnice 28), chirurgie (102 z toho JIP 10), AR (9), ortopedie (25), urologie (27), ORL (18), oftalmologie (15), domácí zdrav. péče / ústavní ošetřovatelská péče (32)

Nemocnice Třinec, p.o.

Počet		Prům. obsazená lůžka na 1 úvazek		Využití lůžek ve dnech	Průměrná ošetřovací doba	Náklady na 1 ošetřovací den
lůžek k 31.12.	hospitalizovaných	lékaře/den	sestry u lůžka/den			
450	17 928	7,4	1,8	293,8	7,4	2 816

interna (85 z toho JIP 6), infekční (28), neurologie (41), pediatrie (48 z toho JIP 5 a novorozenecké 13), gynekologie (33 z toho porodnice 13), chirurgie (63), plast. chirurgie (16), AR (5), ortopedie (24), ORL (15), dermatovenerologie (20), rehabilitační a fyzikální medicína (40), intenzivní péče (12), domácí zdrav. péče / ústavní ošetřovatelská péče (20)

Nemocnice Podlesí a.s.

Počet		Prům. obsazená lůžka na 1 úvazek		Využití lůžek ve dnech	Průměrná ošetřovací doba	Náklady na 1 ošetřovací den
lůžek k 31.12.	hospitalizovaných	lékaře/den	sestry u lůžka/den			
153	9 398	2,7	0,9	252,5	4,1	^

kardiologie (65 z toho JIP 10), chirurgie (42), kardiochirurgie (36 z toho JIP 20), AR (10)

CNS-Centrum Třinec s.r.o.

Počet		Prům. obsazená lůžka na 1 úvazek		Využití lůžek ve dnech	Průměrná ošetřovací doba	Náklady na 1 ošetřovací den
lůžek k 31.12.	hospitalizovaných	lékaře/den	sestry u lůžka/den			
^	^	^	^	^	^	^

Zdravotnická zařízení - Moravskoslezský kraj**OLÚ - Sanatorium Jablunkov, Léčebna pro dlouhodobě nemocné**

Počet		Prům. obsazená lůžka na 1 úvazek		Využití lůžek ve dnech	Průměrná ošetřovací doba	Náklady na 1 ošetřovací den
lůžek k 31.12.	hospitalizovaných	lékaře/den	sestry u lůžka/den			
71	373	27,3	3,9	322,5	61,4	^

ošetřovatelská péče (71)

OLÚ - Sanatorium Jablunkov, OLÚ TRN

Počet		Prům. obsazená lůžka na 1 úvazek		Využití lůžek ve dnech	Průměrná ošetřovací doba	Náklady na 1 ošetřovací den
lůžek k 31.12.	hospitalizovaných	lékaře/den	sestry u lůžka/den			
130	790	25,6	4,1	268,3	44,2	^

TRN (130)

OLÚ - Metylovice - Moravskoslezské sanatorium

Počet		Prům. obsazená lůžka na 1 úvazek		Využití lůžek ve dnech	Průměrná ošetřovací doba	Náklady na 1 ošetřovací den
lůžek k 31.12.	hospitalizovaných	lékaře/den	sestry u lůžka/den			
62	644	26,7	5,9	313,9	30,2	990

TRN (62)

OLÚ - Gaudium Frydek-Místek s.r.o.

Počet		Prům. obsazená lůžka na 1 úvazek		Využití lůžek ve dnech	Průměrná ošetřovací doba	Náklady na 1 ošetřovací den
lůžek k 31.12.	hospitalizovaných	lékaře/den	sestry u lůžka/den			
60	440	-	3,4	355,1	48,4	^

ošetřovatelská péče (60)

OLÚ - Beskydské rehabilitační centrum s.r.o., Čeladná

Počet		Prům. obsazená lůžka na 1 úvazek		Využití lůžek ve dnech	Průměrná ošetřovací doba	Náklady na 1 ošetřovací den
lůžek k 31.12.	hospitalizovaných	lékaře/den	sestry u lůžka/den			
225	3 251	16,8	3,7	356,2	22,8	890

rehabilitační a fyzikální medicína (225)

Karviná**Nemocnice s poliklinikou Karviná-Ráj, p.o.**

Počet		Prům. obsazená lůžka na 1 úvazek		Využití lůžek ve dnech	Průměrná ošetřovací doba	Náklady na 1 ošetřovací den
lůžek k 31.12.	hospitalizovaných	lékaře/den	sestry u lůžka/den			
664	22 646	6,2	1,5	268,8	7,9	3 040

interna (132 z toho JIP 10), TRN (30), neurologie (30), pediatrie (54 z toho JIP 5 a novorozenecké 18), gynekologie (41 z toho JIP 3 a porodnice 18), chirurgie (155 z toho JIP 17), AR (10), ortopedie (60 z toho JIP 6), ORL (25), oftalmologie (30), rehab. a fyz. medicína (46), domácí zdrav. péče / ústavní ošetřovatelská péče (51)

Zdravotnická zařízení - Moravskoslezský kraj**Nemocnice s poliklinikou Havířov, p.o.**

Počet		Prům. obsazená lůžka na 1 úvazek		Využití lůžek ve dnech	Průměrná ošetřovací doba	Náklady na 1 ošetřovací den
lůžek k 31.12.	hospitalizovaných	lékaře/den	sestry u lůžka/den			
483	14 764	5,3	1,6	270,7	8,9	2 927

interna (103 z toho JIP 11), geriatrické v akutní péči (26), infekční (53 z toho JIP 5), neurologie (26), psychiatrie (26), pediatrie (60 z toho JIP 5 a novorozenecké 20), gynekologie (47 z toho JIP 3 a porodnice 22), chirurgie (85 z toho JIP 11), AR (6), urologie (26), rehabilitační a fyzikální medicína (25)

Bohumínská městská nemocnice a.s., Bohumín - Starý Bohumín

Počet		Prům. obsazená lůžka na 1 úvazek		Využití lůžek ve dnech	Průměrná ošetřovací doba	Náklady na 1 ošetřovací den
lůžek k 31.12.	hospitalizovaných	lékaře/den	sestry u lůžka/den			
188	5 098	11,0	2,1	278,0	10,3	^

interna (55 z toho JIP 5), gynekologie (20), chirurgie (43 z toho JIP 4), domácí zdrav. péče / ústavní ošetřovatelská péče (70)

Nemocnice Český Těšín a.s.

Počet		Prům. obsazená lůžka na 1 úvazek		Využití lůžek ve dnech	Průměrná ošetřovací doba	Náklady na 1 ošetřovací den
lůžek k 31.12.	hospitalizovaných	lékaře/den	sestry u lůžka/den			
^	^	^	^	^	^	^

Karvinská hornická nemocnice a.s.

Počet		Prům. obsazená lůžka na 1 úvazek		Využití lůžek ve dnech	Průměrná ošetřovací doba	Náklady na 1 ošetřovací den
lůžek k 31.12.	hospitalizovaných	lékaře/den	sestry u lůžka/den			
142	4 303	4,4	1,3	298,3	9,8	5 273

interna (42), neurologie (37), chirurgie (29 z toho JIP 6), rehabilitační a fyzikální medicíny (25), intenzivní péče (9)

OLÚ - Léčebna pro dlouhodobě nemocné Orlová

Počet		Prům. obsazená lůžka na 1 úvazek		Využití lůžek ve dnech	Průměrná ošetřovací doba	Náklady na 1 ošetřovací den
lůžek k 31.12.	hospitalizovaných	lékaře/den	sestry u lůžka/den			
210	698	20,1	3,7	327,9	98,7	663

ošetřovatelská péče (210)

OLÚ - Léčebna dlouhodobě nemocných Bohumín

Počet		Prům. obsazená lůžka na 1 úvazek		Využití lůžek ve dnech	Průměrná ošetřovací doba	Náklady na 1 ošetřovací den
lůžek k 31.12.	hospitalizovaných	lékaře/den	sestry u lůžka/den			
25	188	16,1	2,6	326,1	43,5	^

ošetřovatelská péče (25)

Nový Jičín**Nemocnice s poliklinikou Nový Jičín, p.o.**

Počet		Prům. obsazená lůžka na 1 úvazek		Využití lůžek ve dnech	Průměrná ošetřovací doba	Náklady na 1 ošetřovací den
lůžek k 31.12.	hospitalizovaných	lékaře/den	sestry u lůžka/den			
425	20 645	4,7	1,7	303,7	6,1	2 802

interna (119 z toho JIP 11), TRN (34), neurologie (35), pediatrie (44 z toho JIP 5 a novorozenecké 15), gynekologie (39 z toho porodnice 21), chirurgie (58), AR (18 z toho JIP 12), ortopedie (28), urologie (26), ORL (24)

Zdravotnická zařízení - Moravskoslezský kraj**Nemocnice v Bílovci, p.o.**

Počet		Prům. obsazená lůžka na 1 úvazek		Využití lůžek ve dnech	Průměrná ošetřovací doba	Náklady na 1 ošetřovací den
lůžek k 31.12.	hospitalizovaných	lékaře/den	sestry u lůžka/den			
202	3 620	10,7	2,4	263,6	14,7	1 507

interna (42), chirurgie (30), intenzivní péče (10), domácí zdrav. péče / ústavní ošetřovatelská péče (120)

Městská nemocnice Odry

Počet		Prům. obsazená lůžka na 1 úvazek		Využití lůžek ve dnech	Průměrná ošetřovací doba	Náklady na 1 ošetřovací den
lůžek k 31.12.	hospitalizovaných	lékaře/den	sestry u lůžka/den			
38	1 303	9,2	1,9	292,1	8,5	3 280

interna (38 z toho JIP 4)

OLÚ - Léčebna pro dlouhodobě nemocné Nový Jičín

Počet		Prům. obsazená lůžka na 1 úvazek		Využití lůžek ve dnech	Průměrná ošetřovací doba	Náklady na 1 ošetřovací den
lůžek k 31.12.	hospitalizovaných	lékaře/den	sestry u lůžka/den			
40	239	19,9	2,0	360,5	30,5	.

ošetřovatelská péče (40)

OLÚ - Léčebna pro dlouhodobě nemocné Odry

Počet		Prům. obsazená lůžka na 1 úvazek		Využití lůžek ve dnech	Průměrná ošetřovací doba	Náklady na 1 ošetřovací den
lůžek k 31.12.	hospitalizovaných	lékaře/den	sestry u lůžka/den			
75	569	14,6	3,8	351,8	46,4	1 039

ošetřovatelská péče (75)

OLÚ - Thérapon 98 a.s., Léčebna pro dlouhodobě nemocné, Kopřivnice

Počet		Prům. obsazená lůžka na 1 úvazek		Využití lůžek ve dnech	Průměrná ošetřovací doba	Náklady na 1 ošetřovací den
lůžek k 31.12.	hospitalizovaných	lékaře/den	sestry u lůžka/den			
^	^	^	^	^	^	^

Opava**Slezská nemocnice v Opavě, p.o.**

Počet		Prům. obsazená lůžka na 1 úvazek		Využití lůžek ve dnech	Průměrná ošetřovací doba	Náklady na 1 ošetřovací den
lůžek k 31.12.	hospitalizovaných	lékaře/den	sestry u lůžka/den			
602	22 359	5,9	1,5	252,8	6,8	3 432

interna (140 z toho JIP 13), infekční (50 z toho JIP 6), TRN (40), neurologie (44), pediatrie (65 z toho JIP 5 a novorozenecké 27), gynekologie (45 z toho porodnice 26), chirurgie (91 z toho dětská chirurgie 21), AR (9), ortopedie (24), urologie (25), ORL (20), oftalmologie (19), dermatovenerologie (18), intenzivní péče (12)

OLÚ - Psychiatrická léčebna Opava

Počet		Prům. obsazená lůžka na 1 úvazek		Využití lůžek ve dnech	Průměrná ošetřovací doba	Náklady na 1 ošetřovací den
lůžek k 31.12.	hospitalizovaných	lékaře/den	sestry u lůžka/den			
1 015	6 005	16,0	3,1	331,9	56,1	1 085

psychiatrie (1 015)

Zdravotnická zařízení - Moravskoslezský kraj**OLÚ - Rehabilitační ústav Hrabyně**

Počet		Prům. obsazená lůžka na 1 úvazek		Využití lůžek ve dnech	Průměrná ošetřovací doba	Náklady na 1 ošetřovací den
lůžek k 31.12.	hospitalizovaných	lékaře/den	sestry u lůžka/den			
373	2 772	20,7	4,4	368,8	49,6	1 135

rehabilitační a fyzikální medicína (373)

OLÚ - Léčebna pro dlouhodobě nemocné Opava

Počet		Prům. obsazená lůžka na 1 úvazek		Využití lůžek ve dnech	Průměrná ošetřovací doba	Náklady na 1 ošetřovací den
lůžek k 31.12.	hospitalizovaných	lékaře/den	sestry u lůžka/den			
48	431	10,3	2,7	282,4	31,5	964

ošetřovatelská péče (48)

Ostrava - město**Fakultní nemocnice s poliklinikou Ostrava**

Počet		Prům. obsazená lůžka na 1 úvazek		Využití lůžek ve dnech	Průměrná ošetřovací doba	Náklady na 1 ošetřovací den
lůžek k 31.12.	hospitalizovaných	lékaře/den	sestry u lůžka/den			
1 373	45 169	4,1	1,2	260,7	7,9	6 374

interna (132 z toho JIP 12 a koronární jednotka 6), infekční (71 z toho JIP 8), TRN (49), neurologie (64 z toho JIP 13), psychiatrie (13), nemoci z povolání (9), pediatrie (37 z toho JIP 3), gynekologie (77 z toho JIP 10 a porodnice 35), novorozenecké (70 z toho JIP 44), chirurgie (96 z toho JIP 6), neurochirurgie (67 z toho JIP 12 a traumatologie 15), plastická chirurgie (30), kardiologie (37 z toho JIP 16), traumatologie (66 z toho JIP 6), AR (29 z toho JIP 29), ortopedie (30), urologie (30), ORL (30), oftalmologie (24), dermatovenerologie (22), radiační onkologie (238 z toho JIP 8), rehabilitační a fyzikální medicína (25), nukleární medicína (18), léčba popálenin (30 z toho JIP 6), dětská oftalmologie (22), dětská neurologie (30) maxilofaciální chirurgie (27)

Městská nemocnice Ostrava

Počet		Prům. obsazená lůžka na 1 úvazek		Využití lůžek ve dnech	Průměrná ošetřovací doba	Náklady na 1 ošetřovací den
lůžek k 31.12.	hospitalizovaných	lékaře/den	sestry u lůžka/den			
886	27 752	5,5	1,5	266,3	8,5	3 366

interna (309 z toho JIP 15), neurologie (49 z toho JIP 6), psychiatrie (4), pediatrie (100 z toho JIP 12 a novorozenecké 30), gynekologie (67 z toho JIP 7 a porodnice 32), chirurgie (102 z toho JIP 11), neurochirurgie (26 z toho JIP 5), AR (12), ortopedie (60 z toho JIP 6), urologie (27), ORL (30), oftalmologie (22), dermatovenerologie (30), rehabilitační a fyzikální medicína (24), sociální hospitalizace (24)

Vítkovická nemocnice a.s., Ostrava

Počet		Prům. obsazená lůžka na 1 úvazek		Využití lůžek ve dnech	Průměrná ošetřovací doba	Náklady na 1 ošetřovací den
lůžek k 31.12.	hospitalizovaných	lékaře/den	sestry u lůžka/den			
478	19 147	5,4	1,5	239,7	6,0	^

interna (79 z toho JIP 19 a angiologie 30), gastroenterolog. (33), TRN (48 z toho JIP 4), neurologie (38 z toho JIP 5), pediatrie (61 z toho JIP 5 a novorozenecké 26), gynekologie (60 z toho porodnice 26), chirurgie (82 z toho JIP 10), AR (6), urologie (28), ORL (23), oftalmologie (20)

Zdravotnická zařízení - Moravskoslezský kraj**OLÚ - Léčebna pro dlouhodobě nemocné Klokočov**

Počet		Prům. obsazená lůžka na 1 úvazek		Využití lůžek ve dnech	Průměrná ošetřovací doba	Náklady na 1 ošetřovací den
lůžek k 31.12.	hospitalizovaných	lékaře/den	sestry u lůžka/den			
160	1 057	28,3	4,2	322,9	48,9	901

ošetřovatelská péče (160)

OLÚ - Léčebna pro dlouhodobě nemocné Ostrava-Radvanice

Počet		Prům. obsazená lůžka na 1 úvazek		Využití lůžek ve dnech	Průměrná ošetřovací doba	Náklady na 1 ošetřovací den
lůžek k 31.12.	hospitalizovaných	lékaře/den	sestry u lůžka/den			
190	1 293	36,0	3,5	345,9	50,8	961

Zdravotnictví - Moravskoslezský kraj

1 Demografie		35 Počty zdravotnických zařízení - pokračování		
2	Počet obyvatel k 1.7.	1 249 909	41 Léčebny tuberkulózy a respiračních nemocí	2
3	└ z toho: ženy	638 766	42 Psychiatrické léčebny	1
4	Počet obyvatel k 31.12.	1 249 290	43 Lázeňské léčebny	3
	z toho:		44 Ostatní lůžková zařízení	5
5	└ ženy celkem	638 189	45 Samostatná ambulantní zařízení	2 736
6	└└ z toho: ženy 15-49 let	309 625	46 Kojenecké ústavy a dětské domovy	4
7	└ děti (0-14 let)	183 386	47 Dětská centra a stacionáře	8
8	└ dorost (15-19 let)	85 595	48 Stacionáře pro dospělé	17
9	Index stáří	93,5	49 Zvláštní zdravotnická zařízení - ostatní	21
10	Mrtvě narození	44	50 Lékárny (vč. OOVL)	275
11	Živě narození	12 381	51 Výdejny zdravotnických prostředků	28
12	na 1000 obyvatel	9,9	52 Orgány ochrany veřejného zdraví	2
13	Zemřeli do 28 dnů	34	z toho:	
14	na 1 000 živě narozených	2,7	53 └ zdravotní ústav	1
15	Zemřeli do 1 roku	51	54 └ krajská hygienická stanice	1
16	na 1 000 živě narozených	4,1	55 Ostatní zdravotnická zařízení	-
17	Zemřeli celkem	12 657	56 Lékárenská péče celkem	
18	na 1 000 obyvatel	10,1	57 Počet obyvatel na 1 lékárně (vč. OOVL)	4 543
	z toho:		58 Farmaceuti (přepočtený počet)	659,38
19	└ novotvary	3 270	59 Farmaceutičtí asistenti (přepočtený počet)	543,21
20	└ nemoci oběhové	6 470	60 Počet expedovaných receptů a poukazů	11 406 464
21	└ poranění a otravy	710	61 Tržby za léčiva a zdrav.prostředky na 1 ob.	5 331
22	└ z toho: sebevraždy	178	62 Lůžka	
23	Standardizovaná úmrtnost celkem		63 Lůžka celkem	12 316
	z toho:		v tom:	
24	└ muži	1 125,1	64 └ nemocnice celkem	7 353
25	└ ženy	646,6	65 └ na 10 tis. obyv. k 31.12.	58,9
26	Potraty celkem	4 652	66 └ nem. soukromé (zřiz. fyz. nebo práv. os.)	1 373
27	na 1 000 žen fertil. věku (15-49 let)	15,0	67 └ léčebny pro dlouhodobě nemocné	1 199
	z toho:		68 └ léčebny tuberkulózy a respirač. nemocí	210
28	└ umělá přerušování těhotenství (UPT)	2 918	69 └ psychiatrické léčebny	1 015
29	na 1 000 žen fertilního věku	9,4	70 └ lázeňské léčebny	1 864
30	Procento žen užívající antikoncepci	52,2	71 └ ostatní lůžková zařízení	675
31	Sňatky	6 068	72 Lékaři, vč. zubních lékařů (PP)	
32	na 1 000 obyvatel	4,9	73 Lůžková péče celkem	1 170,36
33	Rozvody	4 014	v tom:	
34	na 1 000 obyvatel	3,2	74 └ nemocnice	1 006,48
35 Počty zdravotnických zařízení			75 └ léčebny pro dlouhodobě nemocné	42,12
36	Nemocnice celkem	18	76 └ léčebny tuberkulózy a respirač. nemocí	5,74
	z toho:		77 └ psychiatrické léčebny	57,59
37	└ nemocnice následné péče	-	78 └ lázeňské léčebny	23,37
38	└ nem. soukromé (zřiz. fyz. nebo práv. os.)	7	79 └ ostatní lůžková zařízení	35,06
39	└ z toho: následné péče	-		
40	Léčebny pro dlouhodobě nemocné	14		

Zdravotnictví - Moravskoslezský kraj

72 Lékaři, vč. zubních lékařů (PP) - pokračování		119 Průměrná měsíční mzda v Kč (zákon č. 143/1992 Sb.)		
80	Ambulantní péče (vč. SVLS) celkem	3 253,42	120 Celkem	20 818
	v tom:		z toho:	
81	ambulantní části nemocnic	813,10	121 lékaři a zubní lékaři	43 355
82	ambulantní části ost. lůžkových zařízení	8,34	122 všeobecné sestry a porodní asistentky	20 817
83	samostatná ambulantní zařízení celkem	2 431,98	123 ost.zdrav.prac. nelékaři s odb.způsobností	21 929
	z toho:		124 Průměrná měsíční mzda v Kč (zákon č. 1/1992 Sb.)	
84	praktičtí lékaři pro dospělé	546,51	125 Celkem	17 758
85	praktičtí lékaři pro děti a dorost	244,49	z toho:	
86	praktičtí zubní lékaři	682,39	126 lékaři a zubní lékaři	43 555
87	praktičtí ženští lékaři	132,00	127 všeobecné sestry a porodní asistentky	15 677
88	lékaři specialisté (vyjma SVLS)	610,36	128 ost.zdrav.prac. nelékaři s odb.způsobností	18 909
89	Společ. vyšetřovací a léčebné složky (SVLS)	319,74	129 Počet ambulantních ošetření (bez SVLS, ZZS a AR)	
90	Ostatní zdravotnická zařízení	86,24	130 Ošetření (vyšetření) v ambulantní péči	18 205 299
91 Evidenční počet zaměstnanců a zaměstnavatelé (PP)			131 na 1 obyvatele	14,6
92	Pracovníci celkem	27 727,93	132 Zdravotní stav	
	v tom:		133 Hospitalizovaní v nem. na 100 000 obyv.	22 746
93	lékaři	3 765,74	134 Pracovní neschopnost	
94	zubní lékaři	744,28	135 poč. hlášených případů na 100 nem. poj.	62,5
95	farmaceuti	646,00	136 průměrné % pracovní neschopnosti	6,924
96	ostatní odborní pracovníci ve zdravotnictví	17 307,01	137 Nově hlášená vybraná onemocnění	
	v tom:		138 jiné infekce způsob. salmonelami (A02)	2 286
97	ZPBD	12 014,42	139 TBC celkem (A15-19)	113
	z toho:		140 z toho: dýchacího ústrojí (A15-16)	95
98	všeobecné sestry a porodní asistentky	9 538,54	141 syfilis (A50-53)	60
99	ZPSZ	1 189,64	142 gonokoková infekce (A54)	100
100	ZPOD	3 662,70	143 virová encefalitida přen. klíšťaty (A84)	74
101	jiní odborní pracovníci (JOP) a dentisté	440,25	144 infekční mononukleóza (B27)	338
102	pedagogičtí pracovníci	14,87	145 bakteriální meningitida (G00)	28
103	technicko-hospodářští pracovníci (THP)	1 806,40	146 Nově hlášené případy zhoub. novotvarů a novotvarů in situ (C00-97, D00-09) (r.2004)	8 177
104	dělníci a provozní pracovníci	3 443,63	z toho:	
105 Smluvní pracovníci (PP) ve zdravotnictví			147 ZN plic - muži (C33-34)	554
106	Pracovníci celkem	302,47	148 ZN prsu - ženy (C50)	643
	v tom:		149 ZN kolorekta - muži (C18-21)	605
107	lékaři	112,51	150 ZN kolorekta - ženy (C18-21)	427
108	zubní lékaři	4,01	151 Počet živě naroz. dětí s vroz. vadou (r.2005)	764
109	farmaceuti	20,00	152 Počet dispenzar. onemocnění dětí (0-14 let)	55 563
110	ostatní odborní pracovníci ve zdravotnictví	95,02	153 Počet dispenzarizovaných u PL pro dospělé pro:	
	v tom:		154 hypertenzní nemoci (I10-15)	194 173
111	ZPBD	74,31	155 ischemické nemoci srdeční (I20-25)	105 596
	z toho:		156 cévní nemoci mozku (I60-69)	33 833
112	všeobecné sestry a porodní asistentky	55,72	157 Počet léčených diabetiků k 31.12.	92 086
113	ZPSZ	4,98		
114	ZPOD	12,80		
115	jiní odborní pracovníci (JOP) a dentisté	2,93		
116	pedagogičtí pracovníci	-		
117	technicko-hospodářští pracovníci (THP)	38,53		
118	dělníci a provozní pracovníci	32,40		

Zdravotnictví okresu Bruntál

1 Demografie			35 Počty zdravotnických zařízení - pokračování		
2	Počet obyvatel k 1.7.	98 799	41	Léčebny tuberkulózy a respiračních nemocí	1
3	└ z toho: ženy	50 069	42	Psychiatrické léčebny	-
4	Počet obyvatel k 31.12.	98 590	43	Lázeňské léčebny	1
	z toho:		44	Ostatní lůžková zařízení	-
5	└ ženy celkem	49 964	45	Samostatná ambulantní zařízení	215
6	└└ z toho: ženy 15-49 let	24 165	46	Kojenecké ústavy a dětské domovy	1
7	└ děti (0-14 let)	15 027	47	Dětská centra a stacionáře	-
8	└ dorost (15-19 let)	7 050	48	Stacionáře pro dospělé	-
9	Index stáří	80,4	49	Zvláštní zdravotnická zařízení - ostatní	5
10	Mrtvě narození	7	50	Lékárny (vč. OOVL)	21
11	Živě narození	955	51	Výdejny zdravotnických prostředků	-
12	na 1000 obyvatel	9,7	52	Orgány ochrany veřejného zdraví	-
13	Zemřeli do 28 dnů	2		z toho:	
14	na 1 000 živě narozených	2,1	53	└ zdravotní ústav	-
15	Zemřeli do 1 roku	3	54	└ krajská hygienická stanice	-
16	na 1 000 živě narozených	3,1	55	Ostatní zdravotnická zařízení	-
17	Zemřeli celkem	1 009	56 Lékařská péče celkem		
18	na 1 000 obyvatel	10,2	57	Počet obyvatel na 1 lékárně (vč. OOVL)	4 695
	z toho:		58	Farmaceuti (přepočtený počet)	33,78
19	└ novotvary	281	59	Farmaceutičtí asistenti (přepočtený počet)	36,75
20	└ nemoci oběhové	496	60	Počet expedovaných receptů a poukazů	875 220
21	└ poranění a otravy	57	61	Tržby za léčiva a zdrav.prostředky na 1 ob.	4 129
22	└ z toho: sebevraždy	17	62 Lůžka		
23	Standardizovaná úmrtnost celkem		63	Lůžka celkem	1 380
	z toho:			v tom:	
24	└ muži	1 185,7	64	└ nemocnice celkem	555
25	└ ženy	692,1	65	na 10 tis. obyv. k 31.12.	56,3
26	Potraty celkem	415	66	└ nem. soukromé (zřiz. fyz. nebo práv. os.)	223
27	na 1 000 žen fertil. věku (15-49 let)	17,1	67	└ léčebny pro dlouhodobě nemocné	279
	z toho:		68	└ léčebny tuberkulózy a respirač. nemocí	80
28	└ umělá přerušování těhotenství (UPT)	266	69	└ psychiatrické léčebny	-
29	na 1 000 žen fertilního věku	11,0	70	└ lázeňské léčebny	466
30	Procento žen užívající antikoncepci	.	71	└ ostatní lůžková zařízení	-
31	Sňatky	431	72 Lékaři, vč. zubních lékařů (PP)		
32	na 1 000 obyvatel	4,4	73	Lůžková péče celkem	92,17
33	Rozvody	311		v tom:	
34	na 1 000 obyvatel	3,1	74	└ nemocnice	78,00
35 Počty zdravotnických zařízení			75	└ léčebny pro dlouhodobě nemocné	7,80
36	Nemocnice celkem	2	76	└ léčebny tuberkulózy a respirač. nemocí	2,00
	z toho:		77	└ psychiatrické léčebny	-
37	└ nemocnice následné péče	-	78	└ lázeňské léčebny	4,37
38	└ nem. soukromé (zřiz. fyz. nebo práv. os.)	1	79	└ ostatní lůžková zařízení	-
39	└ z toho: následné péče	-			
40	Léčebny pro dlouhodobě nemocné	4			

Zdravotnictví okresu Bruntál

72 Lékaři, vč. zubních lékařů (PP) - pokračování			119 Průměrná měsíční mzda v Kč (zákon č. 143/1992 Sb.)		
80	Ambulantní péče (vč. SVLS) celkem	226,88	120	Celkem	18 825
	v tom:			z toho:	
81	ambulantní části nemocnic	51,11	121	lékaři a zubní lékaři	44 972
82	ambulantní části ost. lůžkových zařízení	-	122	všeobecné sestry a porodní asistentky	19 245
83	samostatná ambulantní zařízení celkem	175,77	123	ost.zdrav.prac. nelékaři s odb.způsobilostí	20 152
	z toho:		124 Průměrná měsíční mzda v Kč (zákon č. 1/1992 Sb.)		
84	praktičtí lékaři pro dospělé	41,40	125	Celkem	17 451
85	praktičtí lékaři pro děti a dorost	21,20		z toho:	
86	praktičtí zubní lékaři	47,55	126	lékaři a zubní lékaři	40 065
87	praktičtí ženští lékaři	10,25	127	všeobecné sestry a porodní asistentky	14 061
88	lékaři specialisté (vyjma SVLS)	49,27	128	ost.zdrav.prac. nelékaři s odb.způsobilostí	17 243
89	Společ. vyšetřovací a léčebné složky (SVLS)	23,73	129 Počet ambulantních ošetření (bez SVLS, ZZS a AR)		
90	Ostatní zdravotnická zařízení	0,20	130	Ošetření (vyšetření) v ambulantní péči	1 415 314
91 Evidenční počet zaměstnanců a zaměstnavatelé (PP)			131	na 1 obyvatele	14,3
92	Pracovníci celkem	2 011,26	132 Zdravotní stav		
	v tom:		133	Hospitalizovaní v nem. na 100 000 obyv.	25 150
93	lékaři	268,10	134	Pracovní neschopnost	
94	zubní lékaři	51,15	135	poč. hlášených případů na 100 nem. poj.	59,5
95	farmaceuti	34,78	136	průměrné % pracovní neschopnosti	6,921
96	ostatní odborní pracovníci ve zdravotnictví	1 226,00	137	Nově hlášená vybraná onemocnění	
	v tom:		138	jiné infekce způsob. salmonelami (A02)	129
97	ZPBD	880,95	139	TBC celkem (A15-19)	12
	z toho:		140	z toho: dýchacího ústrojí (A15-16)	11
98	všeobecné sestry a porodní asistentky	724,65	141	syfilis (A50-53)	-
99	ZPSZ	86,82	142	gonokoková infekce (A54)	6
100	ZPOD	258,23	143	virová encefalitida přen. klíšťaty (A84)	18
101	jiní odborní pracovníci (JOP) a dentisté	-	144	infekční mononukleóza (B27)	33
102	pedagogičtí pracovníci	-	145	bakteriální meningitida (G00)	2
103	technicko-hospodářští pracovníci (THP)	132,30	146	Nově hlášené případy zhoub. novotvarů a novotvarů in situ (C00-97, D00-09) (r.2004)	681
104	dělníci a provozní pracovníci	298,93		z toho:	
105 Smluvní pracovníci (PP) ve zdravotnictví			147	ZN plic - muži (C33-34)	57
106	Pracovníci celkem	16,04	148	ZN prsu - ženy (C50)	43
	v tom:		149	ZN kolorekta - muži (C18-21)	49
107	lékaři	5,12	150	ZN kolorekta - ženy (C18-21)	25
108	zubní lékaři	-	151	Počet živě naroz. dětí s vroz. vadou (r.2005)	57
109	farmaceuti	-	152	Počet dispenzar. onemocnění dětí (0-14 let)	4 103
110	ostatní odborní pracovníci ve zdravotnictví	6,09	153	Počet dispenzarizovaných u PL pro dospělé pro:	
	v tom:		154	hypertenzní nemoci (I10-15)	14 413
111	ZPBD	5,00	155	ischemické nemoci srdeční (I20-25)	8 028
	z toho:		156	cévní nemoci mozku (I60-69)	2 119
112	všeobecné sestry a porodní asistentky	3,50	157	Počet léčených diabetiků k 31.12.	7 683
113	ZPSZ	0,90			
114	ZPOD	0,19			
115	jiní odborní pracovníci (JOP) a dentisté	-			
116	pedagogičtí pracovníci	-			
117	technicko-hospodářští pracovníci (THP)	0,90			
118	dělníci a provozní pracovníci	3,93			

Zdravotnictví okresu Frýdek - Místek

1 Demografie		35 Počty zdravotnických zařízení - pokračování		
2	Počet obyvatel k 1.7.	227 587	41 Léčebny tuberkulózy a respiračních nemocí	1
3	└ z toho: ženy	116 089	42 Psychiatrické léčebny	-
4	Počet obyvatel k 31.12.	227 846	43 Lázeňské léčebny	-
	z toho:		44 Ostatní lůžková zařízení	2
5	└ ženy celkem	116 115	45 Samostatná ambulantní zařízení	491
6	└└ z toho: ženy 15-49 let	56 066	46 Kojenecké ústavy a dětské domovy	-
7	└ děti (0-14 let)	33 809	47 Dětská centra a stacionáře	2
8	└ dorost (15-19 let)	15 837	48 Stacionáře pro dospělé	6
9	Index stáří	94,8	49 Zvláštní zdravotnická zařízení - ostatní	3
10	Mrtvě narození	9	50 Lékárny (vč. OOVL)	50
11	Živě narození	2 199	51 Výdejny zdravotnických prostředků	3
12	na 1000 obyvatel	9,7	52 Orgány ochrany veřejného zdraví	-
13	Zemřeli do 28 dnů	10	z toho:	
14	na 1 000 živě narozených	4,5	53 └ zdravotní ústav	-
15	Zemřeli do 1 roku	11	54 └ krajská hygienická stanice	-
16	na 1 000 živě narozených	5,0	55 Ostatní zdravotnická zařízení	-
17	Zemřeli celkem	2 297	56 Lékárenská péče celkem	
18	na 1 000 obyvatel	10,1	57 Počet obyvatel na 1 lékárně (vč. OOVL)	4 557
	z toho:		58 Farmaceuti (přepočtený počet)	112,70
19	└ novotvary	555	59 Farmaceutičtí asistenti (přepočtený počet)	93,98
20	└ nemoci oběhové	1 202	60 Počet expedovaných receptů a poukazů	1 899 137
21	└ poranění a otravy	151	61 Tržby za léčiva a zdrav.prostředky na 1 ob.	4 043
22	└ z toho: sebevraždy	30	62 Lůžka	
23	Standardizovaná úmrtnost celkem		63 Lůžka celkem	1 726
	z toho:		v tom:	
24	└ muži	1 051,7	64 └ nemocnice celkem	1 178
25	└ ženy	647,8	65 └ na 10 tis. obyv. k 31.12.	51,7
26	Potraty celkem	778	66 └ nem. soukromé (zřiz. fyz. nebo práv. os.)	203
27	na 1 000 žen fertil. věku (15-49 let)	13,8	67 └ léčebny pro dlouhodobě nemocné	131
	z toho:		68 └ léčebny tuberkulózy a respirač. nemocí	130
28	└ umělá přerušení těhotenství (UPT)	419	69 └ psychiatrické léčebny	-
29	na 1 000 žen fertilního věku	7,5	70 └ lázeňské léčebny	-
30	Procento žen užívající antikoncepci	.	71 └ ostatní lůžková zařízení	287
31	Sňatky	1 081	72 Lékaři, vč. zubních lékařů (PP)	
32	na 1 000 obyvatel	4,7	73 Lůžková péče celkem	179,85
33	Rozvody	632	v tom:	
34	na 1 000 obyvatel	2,8	74 └ nemocnice	158,72
35 Počty zdravotnických zařízení			75 └ léčebny pro dlouhodobě nemocné	2,30
36	Nemocnice celkem	4	76 └ léčebny tuberkulózy a respirač. nemocí	3,74
	z toho:		77 └ psychiatrické léčebny	-
37	└ nemocnice následné péče	-	78 └ lázeňské léčebny	-
38	└ nem. soukromé (zřiz. fyz. nebo práv. os.)	2	79 └ ostatní lůžková zařízení	15,09
39	└ z toho: následné péče	-		
40	Léčebny pro dlouhodobě nemocné	2		

Zdravotnictví okresu Frýdek - Místek

72 Lékaři, vč. zubních lékařů (PP) - pokračování		119 Průměrná měsíční mzda v Kč (zákon č. 143/1992 Sb.)		
80	Ambulantní péče (vč. SVLS) celkem	541,13	120 Celkem	19 235
	v tom:		z toho:	
81	ambulantní části nemocnic	130,97	121 lékaři a zubní lékaři	40 832
82	ambulantní části ost. lůžkových zařízení	2,84	122 všeobecné sestry a porodní asistentky	19 640
83	samostatná ambulantní zařízení celkem	407,32	123 ost.zdrav.prac. nelékaři s odb.způsobností	20 669
	z toho:		124 Průměrná měsíční mzda v Kč (zákon č. 1/1992 Sb.)	
84	praktičtí lékaři pro dospělé	106,10	125 Celkem	21 401
85	praktičtí lékaři pro děti a dorost	39,50	z toho:	
86	praktičtí zubní lékaři	123,01	126 lékaři a zubní lékaři	58 790
87	praktičtí ženští lékaři	20,58	127 všeobecné sestry a porodní asistentky	17 402
88	lékaři specialisté (vyjma SVLS)	96,00	128 ost.zdrav.prac. nelékaři s odb.způsobností	18 565
89	Společ. vyšetřovací a léčebné složky (SVLS)	49,95	129 Počet ambulantních ošetření (bez SVLS, ZZS a AR)	
90	Ostatní zdravotnická zařízení	2,66	130 Ošetření (vyšetření) v ambulantní péči	3 147 651
91 Evidenční počet zaměstnanců a zaměstnavatelé (PP)			131 na 1 obyvatele	13,8
92	Pracovníci celkem	4 300,55	132 Zdravotní stav	
	v tom:		133 Hospitalizovaní v nem. na 100 000 obyv.	21 308
93	lékaři	596,66	134 Pracovní neschopnost	
94	zubní lékaři	130,13	135 poč. hlášených případů na 100 nem. poj.	64,8
95	farmaceuti	109,27	136 průměrné % pracovní neschopnosti	7,160
96	ostatní odborní pracovníci ve zdravotnictví	2 540,79	137 Nově hlášená vybraná onemocnění	
	v tom:		138 jiné infekce způsob. salmonelami (A02)	355
97	ZPBD	1 863,49	139 TBC celkem (A15-19)	33
	z toho:		140 z toho: dýchacího ústrojí (A15-16)	29
98	všeobecné sestry a porodní asistentky	1 516,22	141 syfilis (A50-53)	30
99	ZPSZ	184,63	142 gonokoková infekce (A54)	17
100	ZPOD	472,77	143 virová encefalitida přen. klíšťaty (A84)	2
101	jiní odborní pracovníci (JOP) a dentisté	19,90	144 infekční mononukleóza (B27)	30
102	pedagogičtí pracovníci	0,14	145 bakteriální meningitida (G00)	6
103	technicko-hospodářští pracovníci (THP)	281,64	146 Nově hlášené případy zhoub. novotvarů a novotvarů in situ (C00-97, D00-09) (r.2004)	1 352
104	dělníci a provozní pracovníci	641,92	z toho:	
105 Smluvní pracovníci (PP) ve zdravotnictví			147 ZN plic - muži (C33-34)	63
106	Pracovníci celkem	43,72	148 ZN prsu - ženy (C50)	110
	v tom:		149 ZN kolorekta - muži (C18-21)	105
107	lékaři	12,86	150 ZN kolorekta - ženy (C18-21)	87
108	zubní lékaři	-	151 Počet živě naroz. dětí s vroz. vadou (r.2005)	142
109	farmaceuti	4,43	152 Počet dispenzar. onemocnění dětí (0-14 let)	8 575
110	ostatní odborní pracovníci ve zdravotnictví	16,08	153 Počet dispenzarizovaných u PL pro dospělé pro:	
	v tom:		154 hypertenzní nemoci (I10-15)	31 505
111	ZPBD	14,98	155 ischemické nemoci srdeční (I20-25)	17 173
	z toho:		156 cévní nemoci mozku (I60-69)	7 529
112	všeobecné sestry a porodní asistentky	12,61	157 Počet léčených diabetiků k 31.12.	13 143
113	ZPSZ	-		
114	ZPOD	0,86		
115	jiní odborní pracovníci (JOP) a dentisté	0,24		
116	pedagogičtí pracovníci	-		
117	technicko-hospodářští pracovníci (THP)	5,70		
118	dělníci a provozní pracovníci	4,65		

Zdravotnictví okresu Karviná

1 Demografie			35 Počty zdravotnických zařízení - pokračování		
2	Počet obyvatel k 1.7.	274 438	41	Léčebny tuberkulózy a respiračních nemocí	-
3	└ z toho: ženy	138 983	42	Psychiatrické léčebny	-
4	Počet obyvatel k 31.12.	273 970	43	Lázeňské léčebny	1
	z toho:		44	Ostatní lůžková zařízení	-
5	└ ženy celkem	138 704	45	Samostatná ambulantní zařízení	514
6	└└ z toho: ženy 15-49 let	67 674	46	Kojenecké ústavy a dětské domovy	1
7	└ děti (0-14 let)	39 318	47	Dětská centra a stacionáře	4
8	└ dorost (15-19 let)	18 818	48	Stacionáře pro dospělé	3
9	Index stáří	94,8	49	Zvláštní zdravotnická zařízení - ostatní	3
10	Mrtvě narození	12	50	Lékárny (vč. OOVL)	62
11	Živě narození	2 534	51	Výdejny zdravotnických prostředků	4
12	na 1000 obyvatel	9,2	52	Orgány ochrany veřejného zdraví	-
13	Zemřeli do 28 dnů	6		z toho:	
14	na 1 000 živě narozených	2,4	53	└ zdravotní ústav	-
15	Zemřeli do 1 roku	13	54	└ krajská hygienická stanice	-
16	na 1 000 živě narozených	5,1	55	Ostatní zdravotnická zařízení	-
17	Zemřeli celkem	2 813	56 Lékařská péče celkem		
18	na 1 000 obyvatel	10,3	57	Počet obyvatel na 1 lékárně (vč. OOVL)	4 419
	z toho:		58	Farmaceuti (přepočtený počet)	146,78
19	└ novotvary	712	59	Farmaceutičtí asistenti (přepočtený počet)	115,37
20	└ nemoci oběhové	1 503	60	Počet expedovaných receptů a poukazů	2 488 895
21	└ poranění a otravy	147	61	Tržby za léčiva a zdrav.prostředky na 1 ob.	4 519
22	└ z toho: sebevraždy	42	62 Lůžka		
23	Standardizovaná úmrtnost celkem		63	Lůžka celkem	2 766
	z toho:			v tom:	
24	└ muži	1 203,8	64	└ nemocnice celkem	1 616
25	└ ženy	665,6	65	na 10 tis. obyv. k 31.12.	59,0
26	Potraty celkem	1 104	66	└ nem. soukromé (zřiz. fyz. nebo práv. os.)	469
27	na 1 000 žen fertil. věku (15-49 let)	16,2	67	└ léčebny pro dlouhodobě nemocné	235
	z toho:		68	└ léčebny tuberkulózy a respirač. nemocí	-
28	└ umělá přerušení těhotenství (UPT)	667	69	└ psychiatrické léčebny	-
29	na 1 000 žen fertilního věku	9,8	70	└ lázeňské léčebny	915
30	Procento žen užívající antikoncepci	.	71	└ ostatní lůžková zařízení	-
31	Sňatky	1 365	72 Lékaři, vč. zubních lékařů (PP)		
32	na 1 000 obyvatel	5,0	73	Lůžková péče celkem	216,87
33	Rozvody	929		v tom:	
34	na 1 000 obyvatel	3,4	74	└ nemocnice	194,10
35 Počty zdravotnických zařízení			75	└ léčebny pro dlouhodobě nemocné	10,77
36	Nemocnice celkem	5	76	└ léčebny tuberkulózy a respirač. nemocí	-
	z toho:		77	└ psychiatrické léčebny	-
37	└ nemocnice následné péče	-	78	└ lázeňské léčebny	12,00
38	└ nem. soukromé (zřiz. fyz. nebo práv. os.)	3	79	└ ostatní lůžková zařízení	-
39	└ z toho: následné péče	-			
40	Léčebny pro dlouhodobě nemocné	2			

Zdravotnictví okresu Karviná

72 Lékaři, vč. zubních lékařů (PP) - pokračování		119 Průměrná měsíční mzda v Kč (zákon č. 143/1992 Sb.)		
80	Ambulantní péče (vč. SVLS) celkem	604,93	120 Celkem	19 856
	v tom:		z toho:	
81	ambulantní části nemocnic	151,33	121 lékaři a zubní lékaři	40 912
82	ambulantní části ost. lůžkových zařízení	-	122 všeobecné sestry a porodní asistentky	19 422
83	samostatná ambulantní zařízení celkem	453,60	123 ost.zdrav.prac. nelékaři s odb.způsobností	21 927
	z toho:		124 Průměrná měsíční mzda v Kč (zákon č. 1/1992 Sb.)	
84	praktičtí lékaři pro dospělé	105,38	125 Celkem	16 019
85	praktičtí lékaři pro děti a dorost	57,49	z toho:	
86	praktičtí zubní lékaři	135,53	126 lékaři a zubní lékaři	38 535
87	praktičtí ženští lékaři	33,10	127 všeobecné sestry a porodní asistentky	15 216
88	lékaři specialisté (vyjma SVLS)	108,73	128 ost.zdrav.prac. nelékaři s odb.způsobností	19 155
89	Společ. vyšetřovací a léčebné složky (SVLS)	56,30	129 Počet ambulantních ošetření (bez SVLS, ZZS a AR)	
90	Ostatní zdravotnická zařízení	4,79	130 Ošetření (vyšetření) v ambulantní péči	3 567 141
91 Evidenční počet zaměstnanců a zaměstnavatelé (PP)			131 na 1 obyvatele	13,0
92	Pracovníci celkem	5 113,68	132 Zdravotní stav	
	v tom:		133 Hospitalizovaní v nem. na 100 000 obyv.	24 760
93	lékaři	686,16	134 Pracovní neschopnost	
94	zubní lékaři	139,28	135 poč. hlášených případů na 100 nem. poj.	69,3
95	farmaceuti	145,78	136 průměrné % pracovní neschopnosti	7,616
96	ostatní odborní pracovníci ve zdravotnictví	3 020,20	137 Nově hlášená vybraná onemocnění	
	v tom:		138 jiné infekce způsob. salmonelami (A02)	592
97	ZPBD	2 213,88	139 TBC celkem (A15-19)	24
	z toho:		140 z toho: dýchacího ústrojí (A15-16)	22
98	všeobecné sestry a porodní asistentky	1 790,63	141 syfilis (A50-53)	5
99	ZPSZ	225,33	142 gonokoková infekce (A54)	14
100	ZPOD	556,94	143 virová encefalitida přen. klíšťaty (A84)	4
101	jiní odborní pracovníci (JOP) a dentisté	24,05	144 infekční mononukleóza (B27)	43
102	pedagogičtí pracovníci	14,00	145 bakteriální meningitida (G00)	2
103	technicko-hospodářští pracovníci (THP)	280,91	146 Nově hlášené případy zhoub. novotvarů a novotvarů in situ (C00-97, D00-09) (r.2004)	1 658
104	dělníci a provozní pracovníci	827,35	z toho:	
105 Smluvní pracovníci (PP) ve zdravotnictví			147 ZN plic - muži (C33-34)	150
106	Pracovníci celkem	35,36	148 ZN prsu - ženy (C50)	129
	v tom:		149 ZN kolorekta - muži (C18-21)	151
107	lékaři	16,74	150 ZN kolorekta - ženy (C18-21)	93
108	zubní lékaři	0,23	151 Počet živě naroz. dětí s vroz. vadou (r.2005)	169
109	farmaceuti	1,00	152 Počet dispenzar. onemocnění dětí (0-14 let)	13 533
110	ostatní odborní pracovníci ve zdravotnictví	6,82	153 Počet dispenzarizovaných u PL pro dospělé pro:	
	v tom:		154 hypertenzní nemoci (I10-15)	36 205
111	ZPBD	5,67	155 ischemické nemoci srdeční (I20-25)	21 538
	z toho:		156 cévní nemoci mozku (I60-69)	4 495
112	všeobecné sestry a porodní asistentky	4,28	157 Počet léčených diabetiků k 31.12.	22 636
113	ZPSZ	0,56		
114	ZPOD	0,08		
115	jiní odborní pracovníci (JOP) a dentisté	0,51		
116	pedagogičtí pracovníci	-		
117	technicko-hospodářští pracovníci (THP)	5,78		
118	dělníci a provozní pracovníci	4,79		

Zdravotnictví okresu Nový Jičín

1 Demografie			35 Počty zdravotnických zařízení - pokračování		
2	Počet obyvatel k 1.7.	159 269	41	Léčebny tuberkulózy a respiračních nemocí	-
3	└ z toho: ženy	81 206	42	Psychiatrické léčebny	-
4	Počet obyvatel k 31.12.	159 481	43	Lázeňské léčebny	1
	z toho:		44	Ostatní lůžková zařízení	-
5	└ ženy celkem	81 296	45	Samostatná ambulantní zařízení	341
6	└└ z toho: ženy 15-49 let	39 690	46	Kojenecké ústavy a dětské domovy	-
7	└ děti (0-14 let)	24 536	47	Dětská centra a stacionáře	-
8	└ dorost (15-19 let)	11 309	48	Stacionáře pro dospělé	5
9	Index stáří	84,9	49	Zvláštní zdravotnická zařízení - ostatní	2
10	Mrtvě narození	5	50	Lékárny (vč. OOVL)	28
11	Živě narození	1 598	51	Výdejny zdravotnických prostředků	4
12	na 1000 obyvatel	10,0	52	Orgány ochrany veřejného zdraví	-
13	Zemřeli do 28 dnů	6		z toho:	
14	na 1 000 živě narozených	3,8	53	└ zdravotní ústav	-
15	Zemřeli do 1 roku	8	54	└ krajská hygienická stanice	-
16	na 1 000 živě narozených	5,0	55	Ostatní zdravotnická zařízení	-
17	Zemřeli celkem	1 453	56 Lékařská péče celkem		
18	na 1 000 obyvatel	9,1	57	Počet obyvatel na 1 lékárně (vč. OOVL)	5 696
	z toho:		58	Farmaceuti (přepočtený počet)	67,15
19	└ novotvary	397	59	Farmaceutičtí asistenti (přepočtený počet)	52,23
20	└ nemoci oběhové	730	60	Počet expedovaných receptů a poukazů	1 348 156
21	└ poranění a otravy	82	61	Tržby za léčiva a zdrav.prostředky na 1 ob.	5 232
22	└ z toho: sebevraždy	22	62 Lůžka		
23	Standardizovaná úmrtnost celkem		63	Lůžka celkem	1 304
	z toho:			v tom:	
24	└ muži	1 055,4	64	└ nemocnice celkem	632
25	└ ženy	595,6	65	na 10 tis. obyv. k 31.12.	39,6
26	Potraty celkem	492	66	└ nem. soukromé (zřiz. fyz. nebo práv. os.)	-
27	na 1 000 žen fertil. věku (15-49 let)	12,4	67	└ léčebny pro dlouhodobě nemocné	116
	z toho:		68	└ léčebny tuberkulózy a respirač. nemocí	-
28	└ umělá přerušení těhotenství (UPT)	333	69	└ psychiatrické léčebny	-
29	na 1 000 žen fertilního věku	8,4	70	└ lázeňské léčebny	483
30	Procento žen užívající antikoncepci	.	71	└ ostatní lůžková zařízení	-
31	Sňatky	728	72 Lékaři, vč. zubních lékařů (PP)		
32	na 1 000 obyvatel	4,6	73	Lůžková péče celkem	99,25
33	Rozvody	429		v tom:	
34	na 1 000 obyvatel	2,7	74	└ nemocnice	85,60
35 Počty zdravotnických zařízení			75	└ léčebny pro dlouhodobě nemocné	6,65
36	Nemocnice celkem	3	76	└ léčebny tuberkulózy a respirač. nemocí	-
	z toho:		77	└ psychiatrické léčebny	-
37	└ nemocnice následné péče	-	78	└ lázeňské léčebny	7,00
38	└ nem. soukromé (zřiz. fyz. nebo práv. os.)	-	79	└ ostatní lůžková zařízení	-
39	└ z toho: následné péče	-			
40	Léčebny pro dlouhodobě nemocné	3			

Zdravotnictví okresu Nový Jičín

72 Lékaři, vč. zubních lékařů (PP) - pokračování			119 Průměrná měsíční mzda v Kč (zákon č. 143/1992 Sb.)		
80	Ambulantní péče (vč. SVLS) celkem	362,12	120	Celkem	20 590
	v tom:			z toho:	
81	ambulantní části nemocnic	51,40	121	lékaři a zubní lékaři	42 533
82	ambulantní části ost. lůžkových zařízení	-	122	všeobecné sestry a porodní asistentky	19 761
83	samostatná ambulantní zařízení celkem	310,72	123	ost.zdrav.prac. nelékaři s odb.způsobilostí	22 014
	z toho:		124 Průměrná měsíční mzda v Kč (zákon č. 1/1992 Sb.)		
84	praktičtí lékaři pro dospělé	65,15	125	Celkem	14 362
85	praktičtí lékaři pro děti a dorost	35,20		z toho:	
86	praktičtí zubní lékaři	74,46	126	lékaři a zubní lékaři	35 511
87	praktičtí ženští lékaři	17,17	127	všeobecné sestry a porodní asistentky	14 474
88	lékaři specialisté (vyjma SVLS)	74,27	128	ost.zdrav.prac. nelékaři s odb.způsobilostí	17 238
89	Společ. vyšetřovací a léčebné složky (SVLS)	40,57	129 Počet ambulantních ošetření (bez SVLS, ZZS a AR)		
90	Ostatní zdravotnická zařízení	5,69	130	Ošetření (vyšetření) v ambulantní péči	2 202 810
91 Evidenční počet zaměstnanců a zaměstnavatelé (PP)			131	na 1 obyvatele	13,8
92	Pracovníci celkem	2 646,56	132 Zdravotní stav		
	v tom:		133	Hospitalizovaní v nem. na 100 000 obyv.	21 027
93	lékaři	397,73	134	Pracovní neschopnost	
94	zubní lékaři	78,71	135	poč. hlášených případů na 100 nem. poj.	63,3
95	farmaceuti	65,78	136	průměrné % pracovní neschopnosti	6,978
96	ostatní odborní pracovníci ve zdravotnictví	1 630,12	137	Nově hlášená vybraná onemocnění	
	v tom:		138	jiné infekce způsob. salmonelami (A02)	258
97	ZPBD	1 152,77	139	TBC celkem (A15-19)	16
	z toho:		140	z toho: dýchacího ústrojí (A15-16)	9
98	všeobecné sestry a porodní asistentky	905,41	141	syfilis (A50-53)	2
99	ZPSZ	122,25	142	gonokoková infekce (A54)	10
100	ZPOD	315,10	143	virová encefalitida přen. klíšťaty (A84)	6
101	jiní odborní pracovníci (JOP) a dentisté	40,00	144	infekční mononukleóza (B27)	34
102	pedagogičtí pracovníci	-	145	bakteriální meningitida (G00)	4
103	technicko-hospodářští pracovníci (THP)	148,62	146	Nově hlášené případy zhoub. novotvarů a novotvarů in situ (C00-97, D00-09) (r.2004)	1 049
104	dělníci a provozní pracovníci	325,60		z toho:	
105 Smluvní pracovníci (PP) ve zdravotnictví			147	ZN plic - muži (C33-34)	59
106	Pracovníci celkem	17,35	148	ZN prsu - ženy (C50)	89
	v tom:		149	ZN kolorekta - muži (C18-21)	62
107	lékaři	5,60	150	ZN kolorekta - ženy (C18-21)	35
108	zubní lékaři	0,20	151	Počet živě naroz. dětí s vroz. vadou (r.2005)	87
109	farmaceuti	1,50	152	Počet dispenzar. onemocnění dětí (0-14 let)	11 160
110	ostatní odborní pracovníci ve zdravotnictví	6,25	153	Počet dispenzarizovaných u PL pro dospělé pro:	
	v tom:		154	hypertenzní nemoci (I10-15)	22 676
111	ZPBD	4,35	155	ischemické nemoci srdeční (I20-25)	14 786
	z toho:		156	cévní nemoci mozku (I60-69)	4 237
112	všeobecné sestry a porodní asistentky	2,35	157	Počet léčených diabetiků k 31.12.	8 843
113	ZPSZ	1,20			
114	ZPOD	0,50			
115	jiní odborní pracovníci (JOP) a dentisté	0,20			
116	pedagogičtí pracovníci	-			
117	technicko-hospodářští pracovníci (THP)	0,40			
118	dělníci a provozní pracovníci	3,40			

Zdravotnictví okresu Opava

1 Demografie			35 Počty zdravotnických zařízení - pokračování		
2	Počet obyvatel k 1.7.	180 321	41	Léčebny tuberkulózy a respiračních nemocí	-
3	└ z toho: ženy	92 203	42	Psychiatrické léčebny	1
4	Počet obyvatel k 31.12.	180 305	43	Lázeňské léčebny	-
	z toho:		44	Ostatní lůžková zařízení	1
5	└ ženy celkem	92 179	45	Samostatná ambulantní zařízení	363
6	└└ z toho: ženy 15-49 let	44 839	46	Kojenecké ústavy a dětské domovy	1
7	└ děti (0-14 let)	26 585	47	Dětská centra a stacionáře	1
8	└ dorost (15-19 let)	12 353	48	Stacionáře pro dospělé	1
9	Index stáří	96,8	49	Zvláštní zdravotnická zařízení - ostatní	3
10	Mrtvě narození	3	50	Lékárny (vč. OOVL)	34
11	Živě narození	1 854	51	Výdejny zdravotnických prostředků	4
12	na 1000 obyvatel	10,3	52	Orgány ochrany veřejného zdraví	-
13	Zemřeli do 28 dnů	3		z toho:	
14	na 1 000 živě narozených	1,6	53	└ zdravotní ústav	-
15	Zemřeli do 1 roku	6	54	└ krajská hygienická stanice	-
16	na 1 000 živě narozených	3,2	55	Ostatní zdravotnická zařízení	-
17	Zemřeli celkem	1 852	56 Lékařská péče celkem		
18	na 1 000 obyvatel	10,3	57	Počet obyvatel na 1 lékárně (vč. OOVL)	5 303
	z toho:		58	Farmaceuti (přepočtený počet)	86,05
19	└ novotvary	436	59	Farmaceutičtí asistenti (přepočtený počet)	68,35
20	└ nemoci oběhové	986	60	Počet expedovaných receptů a poukazů	1 331 630
21	└ poranění a otravy	96	61	Tržby za léčiva a zdrav.prostředky na 1 ob.	3 680
22	└ z toho: sebevraždy	21	62 Lůžka		
23	Standardizovaná úmrtnost celkem		63	Lůžka celkem	2 198
	z toho:			v tom:	
24	└ muži	1 159,2	64	└ nemocnice celkem	635
25	└ ženy	618,7	65	na 10 tis. obyv. k 31.12.	35,2
26	Potraty celkem	666	66	└ nem. soukromé (zřiz. fyz. nebo práv. os.)	-
27	na 1 000 žen fertil. věku (15-49 let)	14,8	67	└ léčebny pro dlouhodobě nemocné	248
	z toho:		68	└ léčebny tuberkulózy a respirač. nemocí	-
28	└ umělá přerušení těhotenství (UPT)	365	69	└ psychiatrické léčebny	1 015
29	na 1 000 žen fertilního věku	8,1	70	└ lázeňské léčebny	-
30	Procento žen užívající antikoncepci	.	71	└ ostatní lůžková zařízení	373
31	Sňatky	811	72 Lékaři, vč. zubních lékařů (PP)		
32	na 1 000 obyvatel	4,5	73	Lůžková péče celkem	161,07
33	Rozvody	520		v tom:	
34	na 1 000 obyvatel	2,9	74	└ nemocnice	75,71
35 Počty zdravotnických zařízení			75	└ léčebny pro dlouhodobě nemocné	9,60
36	Nemocnice celkem	1	76	└ léčebny tuberkulózy a respirač. nemocí	-
	z toho:		77	└ psychiatrické léčebny	57,59
37	└ nemocnice následné péče	-	78	└ lázeňské léčebny	-
38	└ nem. soukromé (zřiz. fyz. nebo práv. os.)	-	79	└ ostatní lůžková zařízení	18,17
39	└ z toho: následné péče	-			
40	Léčebny pro dlouhodobě nemocné	2			

Zdravotnictví okresu Opava

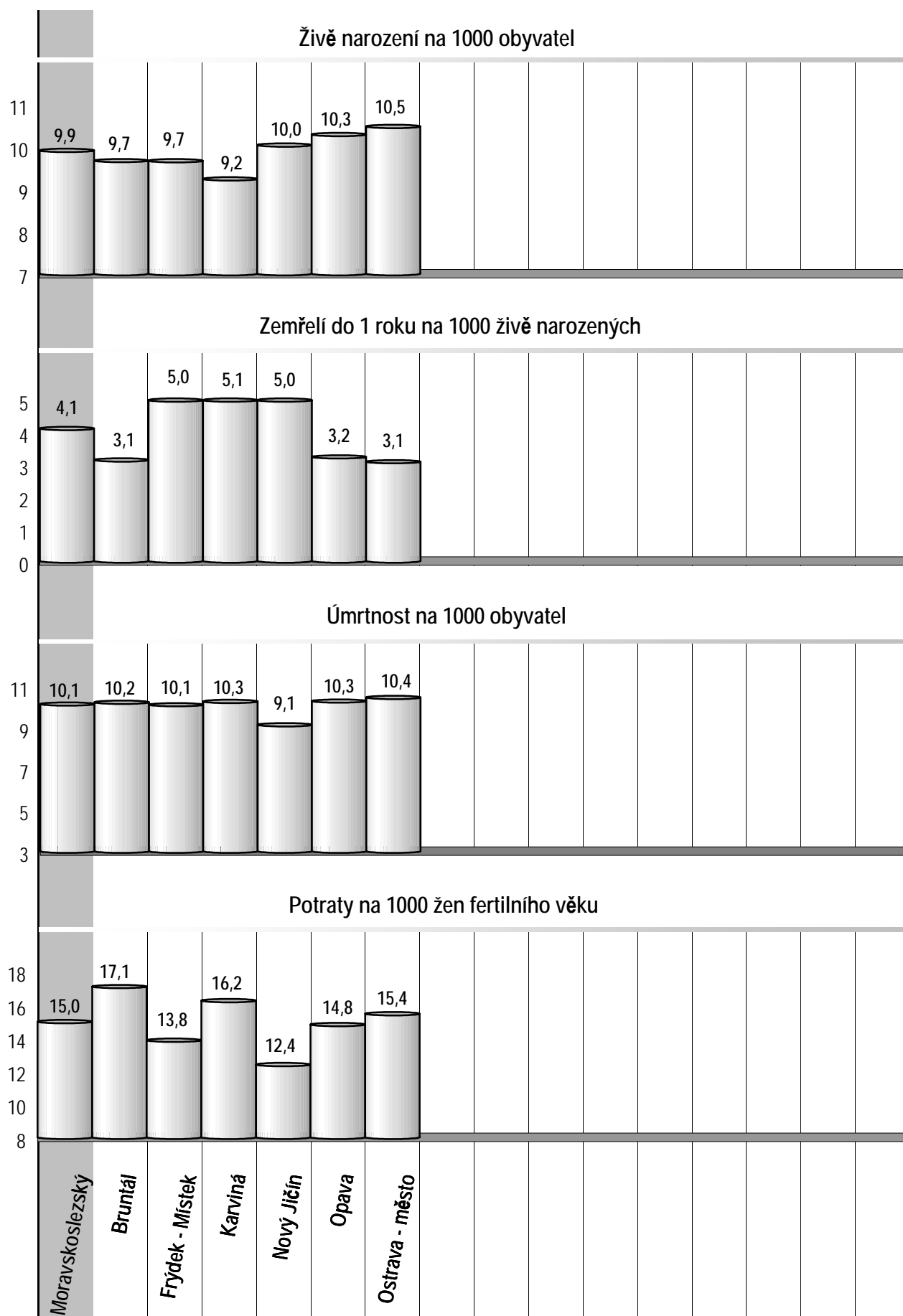
72 Lékaři, vč. zubních lékařů (PP) - pokračování		119 Průměrná měsíční mzda v Kč (zákon č. 143/1992 Sb.)		
80	Ambulantní péče (vč. SVLS) celkem	384,81	120 Celkem	19 215
	v tom:		z toho:	
81	ambulantní části nemocnic	70,83	121 lékaři a zubní lékaři	38 043
82	ambulantní části ost. lůžkových zařízení	0,20	122 všeobecné sestry a porodní asistentky	21 277
83	samostatná ambulantní zařízení celkem	313,78	123 ost.zdrav.prac. nelékaři s odb.způsobilostí	20 121
	z toho:		124 Průměrná měsíční mzda v Kč (zákon č. 1/1992 Sb.)	
84	praktičtí lékaři pro dospělé	74,55	125 Celkem	13 036
85	praktičtí lékaři pro děti a dorost	32,50	z toho:	
86	praktičtí zubní lékaři	95,72	126 lékaři a zubní lékaři	31 061
87	praktičtí ženští lékaři	17,30	127 všeobecné sestry a porodní asistentky	13 503
88	lékaři specialisté (vyjma SVLS)	73,69	128 ost.zdrav.prac. nelékaři s odb.způsobilostí	14 750
89	Společ. vyšetřovací a léčebné složky (SVLS)	31,72	129 Počet ambulantních ošetření (bez SVLS, ZZS a AR)	
90	Ostatní zdravotnická zařízení	1,60	130 Ošetření (vyšetření) v ambulantní péči	2 122 542
91 Evidenční počet zaměstnanců a zaměstnavatelé (PP)			131 na 1 obyvatele	11,8
92	Pracovníci celkem	3 582,78	132 Zdravotní stav	
	v tom:		133 Hospitalizovaní v nem. na 100 000 obyv.	20 569
93	lékaři	433,95	134 Pracovní neschopnost	
94	zubní lékaři	103,95	135 poč. hlášených případů na 100 nem. poj.	59,5
95	farmaceuti	84,45	136 průměrné % pracovní neschopnosti	6,151
96	ostatní odborní pracovníci ve zdravotnictví	2 162,94	137 Nově hlášená vybraná onemocnění	
	v tom:		138 jiné infekce způsob. salmonelami (A02)	404
97	ZPBD	1 480,39	139 TBC celkem (A15-19)	7
	z toho:		140 z toho: dýchacího ústrojí (A15-16)	7
98	všeobecné sestry a porodní asistentky	1 227,51	141 syfilis (A50-53)	7
99	ZPSZ	168,01	142 gonokoková infekce (A54)	12
100	ZPOD	487,43	143 virová encefalitida přen. klíšťaty (A84)	19
101	jiní odborní pracovníci (JOP) a dentisté	27,11	144 infekční mononukleóza (B27)	90
102	pedagogičtí pracovníci	0,23	145 bakteriální meningitida (G00)	6
103	technicko-hospodářští pracovníci (THP)	220,27	146 Nově hlášené případy zhoub. novotvarů a novotvarů in situ (C00-97, D00-09) (r.2004)	1 217
104	dělníci a provozní pracovníci	576,99	z toho:	
105 Smluvní pracovníci (PP) ve zdravotnictví			147 ZN plic - muži (C33-34)	87
106	Pracovníci celkem	38,97	148 ZN prsu - ženy (C50)	92
	v tom:		149 ZN kolorekta - muži (C18-21)	81
107	lékaři	13,16	150 ZN kolorekta - ženy (C18-21)	72
108	zubní lékaři	0,38	151 Počet živě naroz. dětí s vroz. vadou (r.2005)	128
109	farmaceuti	4,09	152 Počet dispenzar. onemocnění dětí (0-14 let)	6 974
110	ostatní odborní pracovníci ve zdravotnictví	7,19	153 Počet dispenzarizovaných u PL pro dospělé pro:	
	v tom:		154 hypertenzní nemoci (I10-15)	28 325
111	ZPBD	6,42	155 ischemické nemoci srdeční (I20-25)	15 328
	z toho:		156 cévní nemoci mozku (I60-69)	5 321
112	všeobecné sestry a porodní asistentky	3,01	157 Počet léčených diabetiků k 31.12.	11 204
113	ZPSZ	0,47		
114	ZPOD	0,30		
115	jiní odborní pracovníci (JOP) a dentisté	-		
116	pedagogičtí pracovníci	-		
117	technicko-hospodářští pracovníci (THP)	10,77		
118	dělníci a provozní pracovníci	3,38		

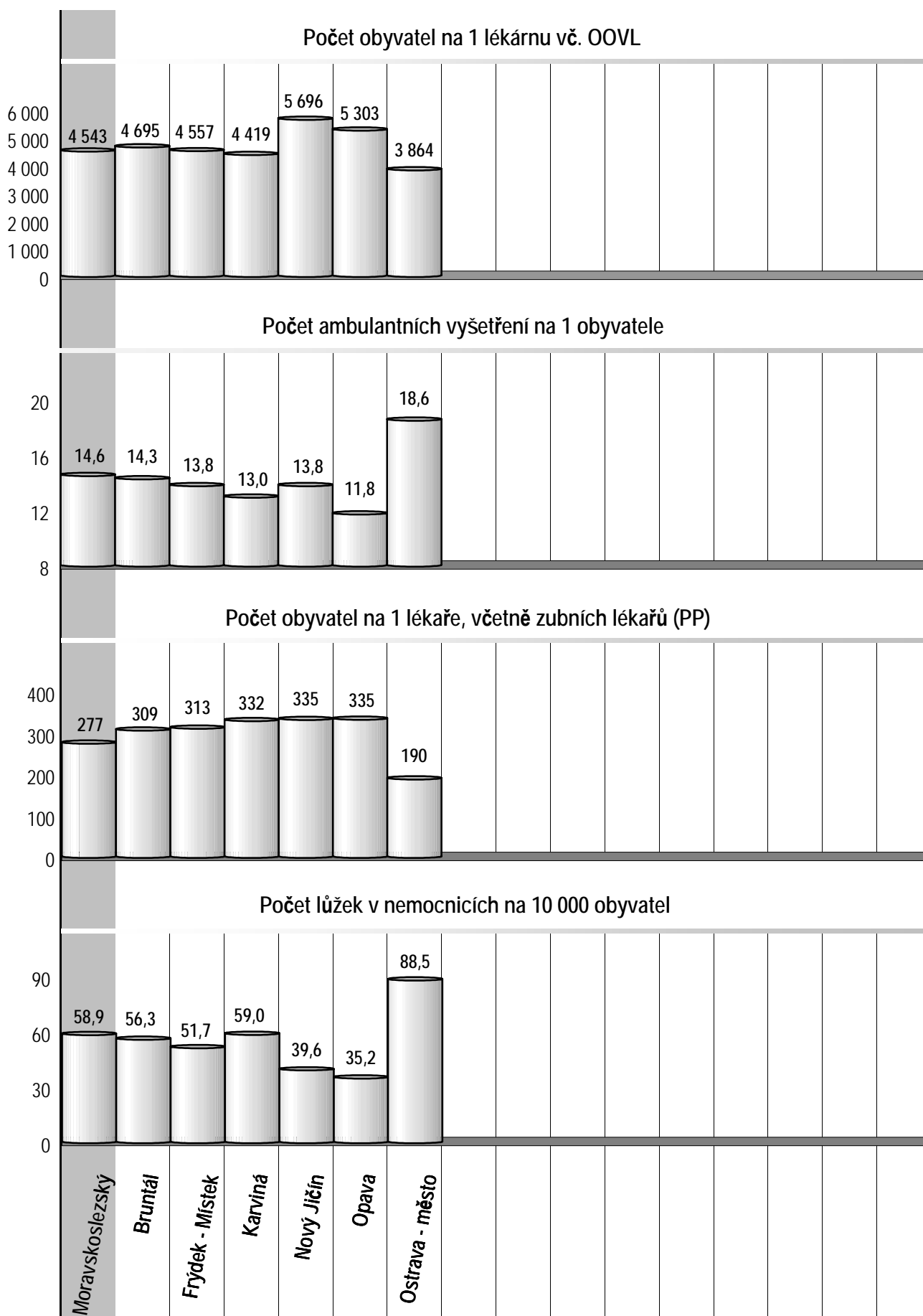
Zdravotnictví okresu Ostrava - město

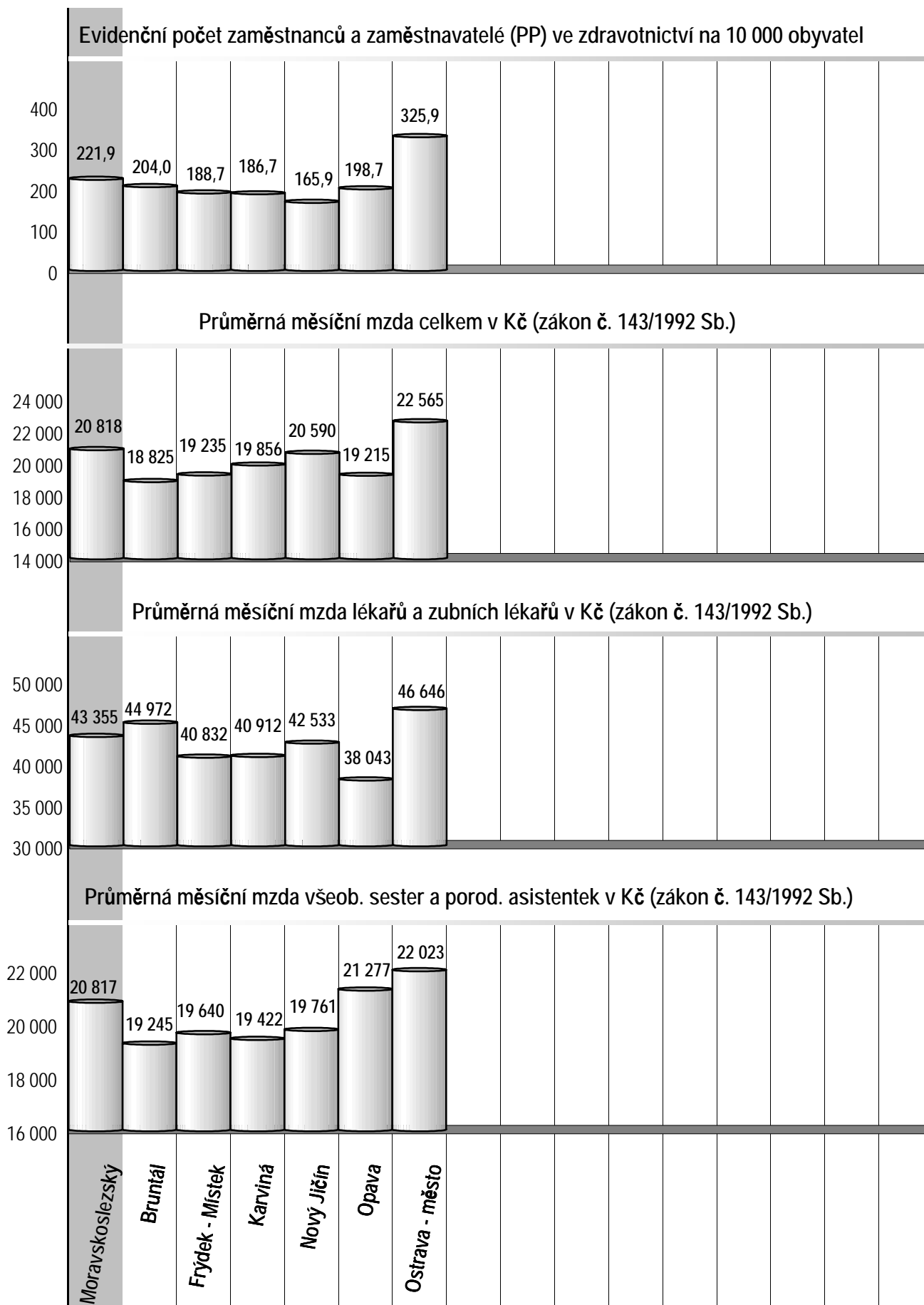
1 Demografie		35 Počty zdravotnických zařízení - pokračování		
2	Počet obyvatel k 1.7.	309 495	41 Léčebny tuberkulózy a respiračních nemocí	-
3	└ z toho: ženy	160 216	42 Psychiatrické léčebny	-
4	Počet obyvatel k 31.12.	309 098	43 Lázeňské léčebny	-
	z toho:		44 Ostatní lůžková zařízení	2
5	└ ženy celkem	159 931	45 Samostatná ambulantní zařízení	812
6	└└ z toho: ženy 15-49 let	77 191	46 Kojenecké ústavy a dětské domovy	1
7	└ děti (0-14 let)	44 111	47 Dětská centra a stacionáře	1
8	└ dorost (15-19 let)	20 228	48 Stacionáře pro dospělé	2
9	Index stáří	98,8	49 Zvláštní zdravotnická zařízení - ostatní	5
10	Mrtvě narození	8	50 Lékárny (vč. OOVL)	80
11	Živě narození	3 241	51 Výdejny zdravotnických prostředků	13
12	na 1000 obyvatel	10,5	52 Orgány ochrany veřejného zdraví	2
13	Zemřeli do 28 dnů	7	z toho:	
14	na 1 000 živě narozených	2,2	53 └ zdravotní ústav	1
15	Zemřeli do 1 roku	10	54 └ krajská hygienická stanice	1
16	na 1 000 živě narozených	3,1	55 Ostatní zdravotnická zařízení	-
17	Zemřeli celkem	3 233	56 Lékárenská péče celkem	
18	na 1 000 obyvatel	10,4	57 Počet obyvatel na 1 lékárně (vč. OOVL)	3 864
	z toho:		58 Farmaceuti (přepočtený počet)	212,92
19	└ novotvary	889	59 Farmaceutičtí asistenti (přepočtený počet)	176,53
20	└ nemoci oběhové	1 553	60 Počet expedovaných receptů a poukazů	3 463 426
21	└ poranění a otravy	177	61 Tržby za léčiva a zdrav.prostředky na 1 ob.	8 396
22	└ z toho: sebevraždy	46	62 Lůžka	
23	Standardizovaná úmrtnost celkem		63 Lůžka celkem	2 942
	z toho:		v tom:	
24	└ muži	1 116,4	64 └ nemocnice celkem	2 737
25	└ ženy	656,8	65 └ na 10 tis. obyv. k 31.12.	88,5
26	Potraty celkem	1 197	66 └ nem. soukromé (zřiz. fyz. nebo práv. os.)	478
27	na 1 000 žen fertil. věku (15-49 let)	15,4	67 └ léčebny pro dlouhodobě nemocné	190
	z toho:		68 └ léčebny tuberkulózy a respirač. nemocí	-
28	└ umělá přerušení těhotenství (UPT)	868	69 └ psychiatrické léčebny	-
29	na 1 000 žen fertilního věku	11,2	70 └ lázeňské léčebny	-
30	Procento žen užívající antikoncepci	.	71 └ ostatní lůžková zařízení	15
31	Sňatky	1 652	72 Lékaři, vč. zubních lékařů (PP)	
32	na 1 000 obyvatel	5,3	73 Lůžková péče celkem	421,15
33	Rozvody	1 193	v tom:	
34	na 1 000 obyvatel	3,9	74 └ nemocnice	414,35
35 Počty zdravotnických zařízení			75 └ léčebny pro dlouhodobě nemocné	5,00
36	Nemocnice celkem	3	76 └ léčebny tuberkulózy a respirač. nemocí	-
	z toho:		77 └ psychiatrické léčebny	-
37	└ nemocnice následné péče	-	78 └ lázeňské léčebny	-
38	└ nem. soukromé (zřiz. fyz. nebo práv. os.)	1	79 └ ostatní lůžková zařízení	1,80
39	└ z toho: následné péče	-		
40	Léčebny pro dlouhodobě nemocné	1		

Zdravotnictví okresu Ostrava - město

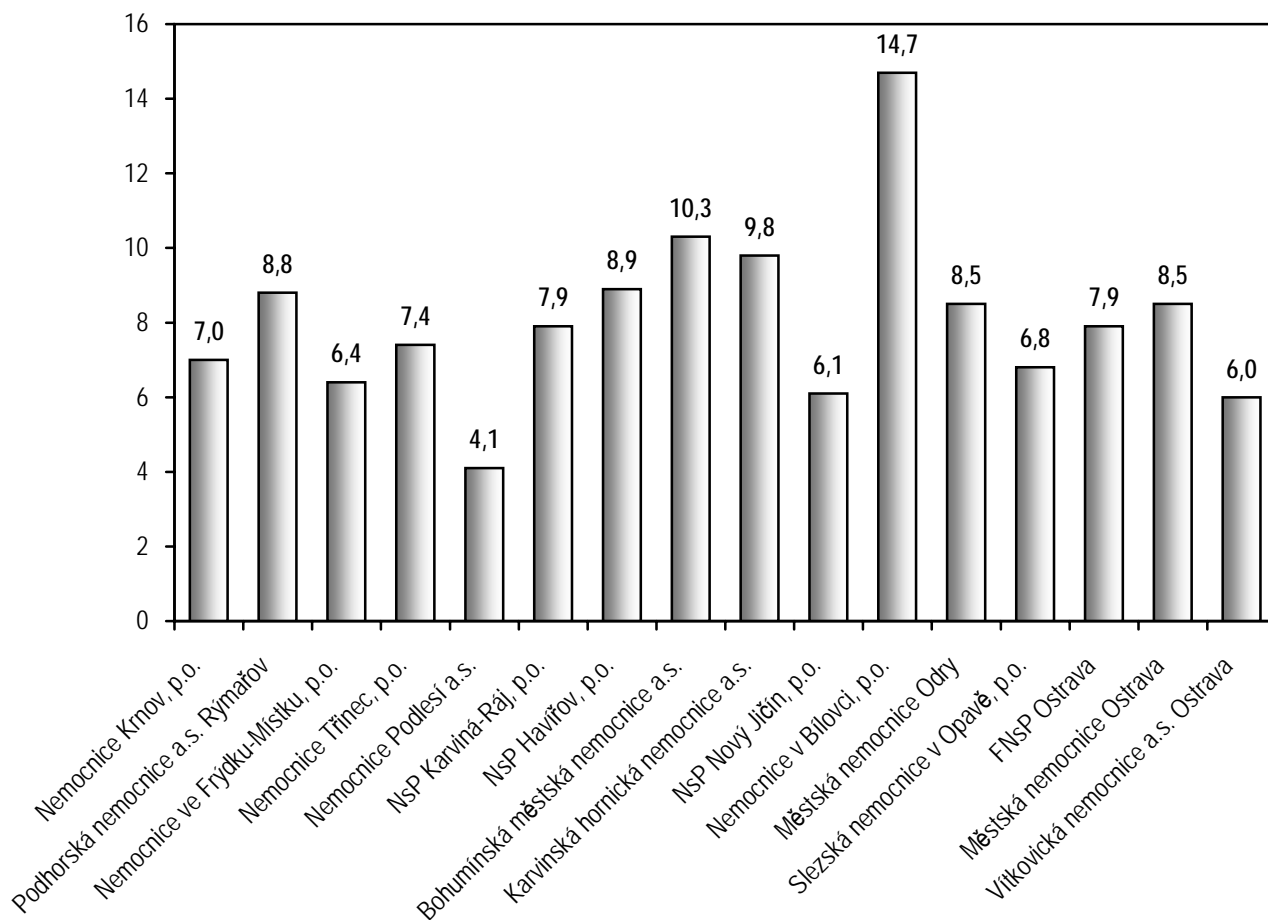
72 Lékaři, vč. zubních lékařů (PP) - pokračování		119 Průměrná měsíční mzda v Kč (zákon č. 143/1992 Sb.)		
80	Ambulantní péče (vč. SVLS) celkem	1 133,55	120 Celkem	22 565
	v tom:		z toho:	
81	ambulantní části nemocnic	357,46	121 lékaři a zubní lékaři	46 646
82	ambulantní části ost. lůžkových zařízení	5,30	122 všeobecné sestry a porodní asistentky	22 023
83	samostatná ambulantní zařízení celkem	770,79	123 ost.zdrav.prac. nelékaři s odb.způsobilostí	22 844
	z toho:		124 Průměrná měsíční mzda v Kč (zákon č. 1/1992 Sb.)	
84	praktičtí lékaři pro dospělé	153,93	125 Celkem	19 225
85	praktičtí lékaři pro děti a dorost	58,60	z toho:	
86	praktičtí zubní lékaři	206,12	126 lékaři a zubní lékaři	39 849
87	praktičtí ženští lékaři	33,60	127 všeobecné sestry a porodní asistentky	15 723
88	lékaři specialisté (vyjma SVLS)	208,40	128 ost.zdrav.prac. nelékaři s odb.způsobilostí	20 292
89	Společ. vyšetřovací a léčebné složky (SVLS)	117,47	129 Počet ambulantních ošetření (bez SVLS, ZZS a AR)	
90	Ostatní zdravotnická zařízení	71,30	130 Ošetření (vyšetření) v ambulantní péči	5 749 841
91 Evidenční počet zaměstnanců a zaměstnavatelé (PP)			131 na 1 obyvatele	18,6
92	Pracovníci celkem	10 073,10	132 Zdravotní stav	
	v tom:		133 Hospitalizovaní v nem. na 100 000 obyv.	23 403
93	lékaři	1 383,14	134 Pracovní neschopnost	
94	zubní lékaři	241,06	135 poč. hlášených případů na 100 nem. poj.	60,0
95	farmaceuti	205,94	136 průměrné % pracovní neschopnosti	6,785
96	ostatní odborní pracovníci ve zdravotnictví	6 726,96	137 Nově hlášená vybraná onemocnění	
	v tom:		138 jiné infekce způsob. salmonelami (A02)	548
97	ZPBD	4 422,94	139 TBC celkem (A15-19)	21
	z toho:		140 z toho: dýchacího ústrojí (A15-16)	17
98	všeobecné sestry a porodní asistentky	3 374,12	141 syfilis (A50-53)	16
99	ZPSZ	402,60	142 gonokoková infekce (A54)	41
100	ZPOD	1 572,23	143 virová encefalitida přen. klíšťaty (A84)	25
101	jiní odborní pracovníci (JOP) a dentisté	329,19	144 infekční mononukleóza (B27)	108
102	pedagogičtí pracovníci	0,50	145 bakteriální meningitida (G00)	8
103	technicko-hospodářští pracovníci (THP)	742,66	146 Nově hlášené případy zhoub. novotvarů a novotvarů in situ (C00-97, D00-09) (r.2004)	2 219
104	dělníci a provozní pracovníci	772,84	z toho:	
105 Smluvní pracovníci (PP) ve zdravotnictví			147 ZN plic - muži (C33-34)	137
106	Pracovníci celkem	151,03	148 ZN prsu - ženy (C50)	180
	v tom:		149 ZN kolorekta - muži (C18-21)	157
107	lékaři	59,03	150 ZN kolorekta - ženy (C18-21)	115
108	zubní lékaři	3,20	151 Počet živě naroz. dětí s vroz. vadou (r.2005)	181
109	farmaceuti	8,98	152 Počet dispenzar. onemocnění dětí (0-14 let)	11 218
110	ostatní odborní pracovníci ve zdravotnictví	52,59	153 Počet dispenzarizovaných u PL pro dospělé pro:	
	v tom:		154 hypertenzní nemoci (I10-15)	61 049
111	ZPBD	37,89	155 ischemické nemoci srdeční (I20-25)	28 743
	z toho:		156 cévní nemoci mozku (I60-69)	10 132
112	všeobecné sestry a porodní asistentky	29,97	157 Počet léčených diabetiků k 31.12.	28 577
113	ZPSZ	1,85		
114	ZPOD	10,87		
115	jiní odborní pracovníci (JOP) a dentisté	1,98		
116	pedagogičtí pracovníci	-		
117	technicko-hospodářští pracovníci (THP)	14,98		
118	dělníci a provozní pracovníci	12,25		







Průměrná ošetrovací doba v nemocnicích

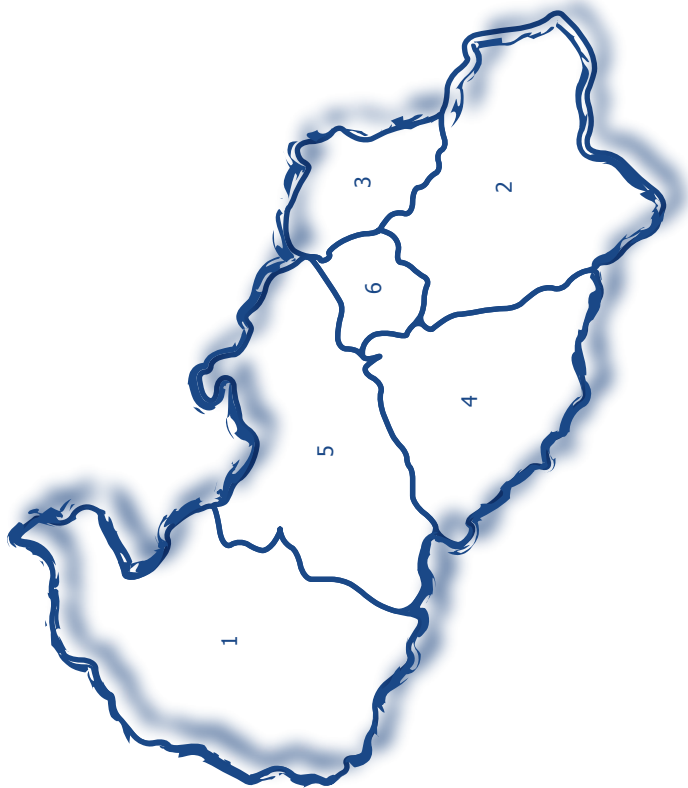




Moravskoslezský kraj

Moravskoslezský kraj

Zdravotnictví Moravskoslezského kraje 2006



1 Bruntál | 2 Frýdek - Místek | 3 Karviná | 4 Nový Jičín | 5 Opava | 6 Ostrava