

Zdravotnictví
Moravskoslezského kraje 2010

Vydal Ústav zdravotnických informací a statistiky České republiky

Zdravotnictví kraje

Publikace je určena pro rychlou orientaci uživatele o základních charakteristikách zdravotnictví za kraj a jeho jednotlivé okresy. Úvod doplňuje přehled nemocnic a odborných léčebných ústavů rozšířený o základní ukazatele jejich činnosti. Data obsahují informace o obyvatelstvu a jeho pohybu, o síti zdravotnických zařízení a o jejich činnosti, dále uvádí informace o pracovnících a mzdách, o personálním vybavení lékařů podle druhu zařízení, zdravotním stavu obyvatelstva. Publikaci doplňují srovnávací grafy vybraných ukazatelů.

Health Care in Statistical Data Region

The publication facilitates fast information on the basic characteristics of health care in the region and its districts. Introduction is supplemented by a survey of hospitals and specialized therapeutic institutes with basic indicators of their activity. Data concern population and its movement, the network of health establishments and their activities, health personnel and wages, numbers of physicians by types of establishments and the state of health of the population. The publication is supplemented by charts of selected indicators.

© ÚZIS ČR, 2011

ISBN: 978-80-7280-932-5

Obsah

Úvod	5
Definice a vysvětlivky	6
Zkratky, značky v tabulkách	10
Přehled základních ukazatelů o činnosti nemocnic a odborných léčebných ústavů	11

Tabulková část

Zdravotnictví Moravskoslezského kraje	20
Zdravotnictví okresu Bruntál	22
Zdravotnictví okresu Frýdek - Místek	24
Zdravotnictví okresu Karviná	26
Zdravotnictví okresu Nový Jičín	28
Zdravotnictví okresu Opava	30
Zdravotnictví okresu Ostrava - město	32

Grafická část

Živě narození na 1 000 obyvatel	34
Zemřelí do 1 roku na 1 000 živě narozených	34
Úmrtnost na 1 000 obyvatel	34
Potraty na 1 000 žen fertilního věku	34
Počet obyvatel na 1 lékárnu vč. OOVL	35
Počet ambulantních ošetření-vyšetření na 1 obyvatele	35
Počet obyvatel na 1 lékaře, včetně zubních lékařů (přepočtený počet)	35
Počet lůžek v nemocnicích na 10 000 obyvatel	35
Evidenční počet zaměstnanců a zaměstnavatelé (přepočtený počet) ve zdravotnictví na 10 000 obyvatel	36
Průměrný měsíční plat celkem v Kč (podle platných předpisů o platu)	36
Průměrný měsíční plat lékařů a zubních lékařů v Kč (podle platných předpisů o platu)	36
Průměrný měsíční plat všeobecných sester a porodních asistentek v Kč (podle platných předpisů o platu)	36

Úvod

Od roku 1997 je vydáván přehled základních údajů o zdravotnictví jednotlivých okresů. Publikace doplňuje Zdravotnickou ročenku Moravskoslezského kraje a tvoří ucelený soubor informací o stavu a vývoji zdravotnických zařízení, o lůžkovém fondu a jeho využití, o zdravotním stavu obyvatel a vybraných demografických údajích za oblast Moravskoslezského kraje.

Každý okres je zpracován samostatně, agregované kapacitní údaje a data o kapacitě a činnosti zdravotnických zařízení v okrese jsou doplněna informacemi o jednotlivých nemocnicích, jejichž činnost je charakterizována ukazateli lůžkové péče, jako je počet lůžek, počet hospitalizovaných, využití lůžek ve dnech, průměrná ošetrovací doba a průměrný počet obsazených lůžek. Všechny publikované údaje o kapacitě a činnosti zdravotnických zařízení se týkají zdravotnictví celkem. Průměrná měsíční mzda je uvedena vždy pouze za zdravotnická zařízení ve zdravotnictví - bez ostatních centrálních orgánů. Zdravotnická zařízení ostatních centrálních orgánů údaje o mzdách nevykazují.

Organizace řízené Ministerstvem zdravotnictví jsou zahrnuty do příslušných okresů podle sídla zdravotnických zařízení. Kapacitní údaje zdravotnických zařízení jsou uvedeny v okrese, do kterého územně patří.

Pokud není uvedeno jinak, prezentované údaje se týkají roku 2010 a jsou napočteny na obyvatelstvo k 1. 7. 2010. Údaje týkající se zdravotnických zařízení a pracovníků jsou uváděny ke konci roku 2010 a jsou napočteny na obyvatelstvo k 31. 12. 2010. Pro ukazatel procento žen užívajících antikoncepci jsou počty těchto žen čerpány z ročního výkazu, kde je sledování podle sídla ordinace. Tento ukazatel je pak v relaci na počet žen ve věku 15–49 let, které jsou zjišťovány podle sídla bydliště, zkeslený. Od roku 2007 jsou lékaři, vč. zubních lékařů (PP) - řádky 72–90, uváděni vč. smluvních pracovníků.

Zdrojem dat je Národní zdravotnický informační systém a Český statistický úřad.

Údaje ze zdravotnických zařízení jsou uváděny agregovaně za kraj a okres. V případě, že zařízení nedalo souhlas k publikování, uvádí se údaje za okres pouze tehdy, pokud nelze určit nebo zjistit odpočtem údaje za toto zařízení.

Děkujeme touto cestou všem ředitelům zdravotnických zařízení, kteří nám poskytli souhlas k publikování údajů. Na základě těchto souhlasů můžeme zpracovávat publikace a informace ze zdravotnictví Moravskoslezského kraje.

Zpracoval ÚZIS ČR
Regionální pracoviště Ostrava
17. listopadu 1790/5, Fakultní nemocnice,
708 52 Ostrava-Poruba
telefon: 596 913 523
e-mail: kozlikova@uzis.cz
<http://www.uzis.cz>

Definice pojmů

Index stáří: - počet osob ve věku 65 let a více na 100 osob ve věku 0–14 let (k 31. 12.)

Úmrtnost:

specifická - úmrtnost v dané věkové skupině

standardizovaná - úmrtnost teoretické evropské populace („evropského standardu“) vypočtená z jednotlivých specifických úmrtností konkrétní populace

kojenecká - počet zemřelých do 1 roku věku na 1 000 živě narozených

novorozenecká - počet zemřelých do 28 dnů věku na 1 000 živě narozených.

Průměrné procento pracovní neschopnosti - podíl kalendářních dnů pracovní neschopnosti na celkovém kalendářním fondu ve sledovaném období.

Ošetření-vyšetření - za jedno ošetření (vyšetření) se považuje soubor všech výkonů provedených při ošetřování jedné fyzické osoby na témže oddělení (pracovišti) nebo v bytě.

Využití lůžek ve dnech (maximální lůžkové kapacity)

= ošetřovací dny / průměrný počet lůžek

- průměrný počet dnů v roce, kdy je lůžko obsazeno pacientem.

Průměrný denní stav obsazených lůžek na 1 lékaře (sestru)

= počet ošetřovacích dnů / (počet dnů ve sledovaném období

x průměrný přepočtený počet lékařů resp. sester).

Náklady na 1 ošetřovací den. Jde o poměrný údaj, který využívá data z ročního statistického výkazu o ekonomice zdravotnického zařízení a je vypočítán podle následujícího vzorce:

$$L \cdot \{1 + (D + J + N) / (L + A)\} / T$$

Náklady na ošetřovací den za jednotlivá začleněná zařízení jsou k dispozici od roku 2006, kdy se začaly sledovat údaje na výkaze E (MZ) 6 o ekonomice zdravotnického zařízení.

L = náklady na lůžkovou zdravotní péči

D = náklady na zdravotní dopravu

J = náklady na jinou zdravotní péči

N = náklady na výkony nezdravotní

A = náklady na ambulantní péči

T = počet ošetřovacích dnů

Tato metoda není zcela exaktní z hlediska ekonomů, ale poskytuje orientační hodnotu nákladů na ošetřovací den.

Pro výpočet nákladů na ošetřovací den v nemocnici v kraji celkem byly zahrnuty všechny nemocnice bez ohledu na souhlas k publikování.

Vysvětlivky

Procento žen užívajících antikoncepci k 31. 12. (řádek 30) je uvedeno pouze za kraj, v okrese tento údaj ztrácí vypovídací hodnotu, proto není uveden

= počet žen užívajících antikoncepci hormonální i nitroděložní ve vztahu k počtu žen ve fertilním věku

Tržby za léčiva a zdravotnické prostředky na 1 obyvatele (řádek 61) se uvádějí v tisících Kč.

= za recepty a poukazy vč. doplatků, volný prodej

Ošetření (vyšetření) v ambulantní péči (bez SVLS, ZZS a AR),
Ošetření (vyšetření) v ambulantní péči (bez SVLS, ZZS a AR) na 1 obyvatele (řádek 130, 131)

= včetně vyšetření LSPP

TBC celkem, z toho TBC dýchacího ústrojí (řádek 139, 140)

= TBC nově zjištěná + recidivy, bakteriologicky ověřená i neověřená; údaj za kraj včetně cizinců s krátkodobým pobytem a bezdomovců

Syfilis, Gonokoková infekce (řádek 141, 142)

= údaj bez cizinců s krátkodobým pobytem a bezdomovců

Nově hlášené případy zhoubných novotvarů a novotvarů in situ (řádky 146–150)

**= definitivní údaje za rok 2008;
údaj za kraj včetně bezdomovců**

Počet živě narozených dětí s vrozenou vadou (řádek 151)

= živě narození s vrozenou vadou zjištěnou do 1 roku života - zpracovány údaje o vrozených vadách u dětí narozených v daném kalendářním roce, tj. v roce 2009, které byly zjištěny do 1 roku jejich věku.

Ke zveřejnění údajů tedy dochází s ročním zpožděním, aby bylo možné zahrnout všechny děti, i ty narozené koncem roku, u kterých se vrozená vada zjistí až těsně před prvními narozeninami (včetně živě narozených s vrozenou vadou, za které nebylo odevzdáno Hlášení vrozené vady, ale vada byla uvedena ve Zprávě o novorozenci).

Přepočtený počet pracovníků - součet úvazků jednotlivých pracovníků zdravotnických zařízení, přepočtený podle délky plné týdenní pracovní doby, stanovené pro dané zařízení či pracoviště. Obvyklá délka pracovní doby je 40 hodin týdně, dále to může být 39,5 hodin (pracoviště TRN), nebo 38,75 hodin (2směnný provoz), 37,5 hodin (3směnný nebo nepřetržitý provoz), 33,5 hodin (zdravotní důvody) a nebo 30 hodin (mladiství).

Počet pracovníků ve zdravotnictví zahrnuje:

- zaměstnance v evidenčním počtu
- zaměstnavatele
- smluvní pracovníky.

Evidenční počet zaměstnanců - počet zaměstnanců všech kategorií daného zařízení či pracoviště, kteří jsou k němu v pracovním, služebním či členském poměru (mají pracovní

smlouvu na dobu určitou či neurčitou). Do evidenčního počtu se nezapočítávají např. ženy na mateřské dovolené, osoby na rodičovské dovolené.

Zaměstnavatelé - do počtu zaměstnavatelů jsou zahrnuti ti pracovníci, kteří pracují v daném zdravotnickém zařízení a pracují jako:

- fyzické osoby, nezapsané v obchodním ani živnostenském rejstříku, podnikající na základě zvláštních předpisů (zákon č. 455/1991 Sb.) a zaměstnávají v rámci svého podnikání jiné osoby,
- fyzické osoby, nezapsané v obchodním ani živnostenském rejstříku, podnikající na základě zvláštních předpisů (zákon č. 455/1991 Sb.), které nezaměstnávají v rámci svého podnikání jiné osoby a pracují na vlastní účet.

Nepatří sem podnikatelé, kteří pouze vlastní zdravotnické zařízení, ale nepracují v něm.

Smluvní pracovníci - jsou pracovníci, kteří pracují v daném zdravotnickém zařízení a patří do evidenčního počtu zaměstnanců, tzn., že pracují např.:

- na dohody o pracích konaných mimo pracovní poměr,
- dočasně přidělení k výkonu práce do jiné organizace (např. stáže),
- na smlouvu dle občanského nebo obchodního zákoníku,
- jako spolupracující rodinný příslušník.

Stejná struktura platí pro lékaře, vč. zubních lékařů (PP) - řádky 72–90.

Kategorie odborných pracovníků ve zdravotnictví jsou určeny:

- zákonem č. 95/2004 Sb., o podmínkách získávání a uznávání odborné způsobilosti a specializované způsobilosti k výkonu zdravotnického povolání lékaře, zubního lékaře a farmaceuta,
- zákonem č. 96/2004 Sb., o podmínkách získávání a uznávání způsobilosti k výkonu nelékařských zdravotnických povolání a k výkonu činností souvisejících s poskytováním zdravotní péče a o změně některých souvisejících zákonů (zákon o nelékařských zdravotnických povoláních).

Kategorie odborných pracovníků ve zdravotnictví a jejich činnosti podle zákona č. 96/2004 Sb.:

- zdravotničtí pracovníci nelékaři s odbornou způsobilostí (ZPBD) - § 5 až § 21a, v publikaci je kategorie ZPBD rozdělena na:
 - všeobecné sestry, porodní asistentky (§ 5 a § 6),
 - ostatní zdravotničtí pracovníci nelékaři s odbornou způsobilostí (§ 7 až § 21a),
- zdravotničtí pracovníci nelékaři s odbornou a specializovanou způsobilostí (ZPSZ) - § 22 až § 28,
- zdravotničtí pracovníci nelékaři pod odborným dohledem nebo přímým vedením (ZPOD) - § 29 až § 42,
- jiní odborní pracovníci nelékaři s odbornou způsobilostí (JOP) - § 43.

Odměňování ve zdravotnictví:

- Podle **platných předpisů o platu**, ve znění pozdějších předpisů, jsou odměňováni zaměstnanci ve zdravotnických organizacích přímo řízených MZ a v organizacích řízených územními orgány, tj. kraji, městy a obcemi. Jedná se o příspěvkové organizace a organizační složky státu.
- Podle **platných předpisů o mzdě**, ve znění pozdějších předpisů, jsou odměňováni zaměstnanci v privátních zdravotnických zařízeních, tj. ve zdravotnických zařízeních zřízených fyzickou osobou, církví, jinou právnickou osobou, a zaměstnanci všech lázeňských organizací.

Při výpočtu průměrné mzdy se vychází ze souboru zařízení, který tvoří všechna lůžková zařízení včetně lázní a 5% výběr ambulantních zdravotnických zařízení.

Zkratky

AR	anesteziologicko-resuscitační (oddělení)
DIOP	dlouhodobá intenzivní ošetrovatelská péče
DIP	dlouhodobá intenzivní péče
JIP	jednotka intenzivní péče
LDN	léčebna pro dlouhodobě nemocné
LSPP	lékařská služba první pomoci
OOVL	odloučená oddělení výdeje léčiv
PL	praktický lékař
PP	přepočtený počet
SVLS	společné vyšetřovací a léčebné složky
TBC	tuberkulóza
TRN	TBC + respirační nemoci
UPT	umělé přerušení těhotenství
ZZS	zdravotnická záchranná služba

Značky v tabulkách

Ležatá čárka (-)	v tabulce na místě čísla značí, že se jev nevyskytoval.
Nula (0; 0,0; 0,00)	znamená, že se jev vyskytl, ale hodnota vypočteného ukazatele je menší než polovina jednotky použité v tabulce.
Tečka (.)	na místě čísla značí, že údaj není k dispozici nebo je nespolehlivý.
Ležatý křížek (x)	značí, že zápis není možný z logických důvodů.
Stříška (^)	ke zveřejnění údajů nebyl dán souhlas.

Zdravotnická zařízení - Moravskoslezský kraj**Moravskoslezský****Nemocnice celkem**

Počet		Prům. obsazená lůžka na 1 úvazek		Využití lůžek ve dnech	Průměrná ošetřovací doba	Náklady na 1 ošetřovací den
lůžek k 31.12.	hospitalizovaných	lékaře/den	sestry u lůžka/den			
akutní péče						
6 205	245 058	4,2	1,1	255,6	6,5	.
následná péče						
323	2 396	28,0	2,9	297,0	38,5	.
péče celkem						
6 528	246 929	4,3	1,2	257,5	6,8	5 020

interna (1 360), kardiologie (65), gastroenterolog. (33), geriatric (26), infekční (153), TRN (242), neurologie (439), psychiatrie (89), pediatrie (575), gynekologie (521), novorozenecké (70), chirurgie (966), neurochirurgie (92), plast. chirurg. (44), kardiochirurgie (73), traumatologie (66), AR (114), ortopedie (268), urologie (208), ORL (166), oftalmologie (83), dermatovenerologie (63), klinická onkologie (30), radiační onkologie (74), klinická hematologie (10), rehabilitační a fyzikální medicína (220), nukleární medicína (18), léčba popálenin (30), intenzivní péče (58), dětská neurologie (30), DIP (10), ošetrovatelská péče (300), DIOP (5), maxilofaciální chirurgie (27)

OLÚ celkem

Počet		Prům. obsazená lůžka na 1 úvazek		Využití lůžek ve dnech	Průměrná ošetřovací doba	Náklady na 1 ošetřovací den
lůžek k 31.12.	hospitalizovaných	lékaře/den	sestry u lůžka/den			
2 902	21 947	17,4	3,2	325,3	43,3	1 333

TRN (256), psychiatrie (975), gynekologie (3), chirurgie (5), plastická chirurgie (4), rehabilitační a fyzikální medicíny (603), paliativní péče (30), ošetrovatelská péče (1 026)

Bruntál**Nemocnice Krnov, p.o.**

Počet		Prům. obsazená lůžka na 1 úvazek		Využití lůžek ve dnech	Průměrná ošetřovací doba	Náklady na 1 ošetřovací den
lůžek k 31.12.	hospitalizovaných	lékaře/den	sestry u lůžka/den			
akutní péče						
341	13 938	4,4	1,1	223,6	5,5	.
následná péče						
8	4	15,7	1,3	358,3	716,5	.
péče celkem						
349	13 941	4,5	1,1	226,7	5,7	4 571

interna (72 z toho JIP 5), TRN (27), neurologie (35 z toho JIP 5), pediatrie (45 z toho JIP 5 a novorozenecké 10), gynekologie (35 z toho porodnice 11), chirurgie (65 z toho JIP 6), AR (15 z toho DIOP 8), ortopedie (29 z toho JIP 4), urologie (26)

Zdravotnická zařízení - Moravskoslezský kraj**Podhorská nemocnice a.s. Rýmařov**

Počet		Prům. obsazená lůžka na 1 úvazek		Využití lůžek ve dnech	Průměrná ošetřovací doba	Náklady na 1 ošetřovací den
lůžek k 31.12.	hospitalizovaných	lékaře/den	sestry u lůžka/den			
akutní péče						
117	4 144	4,5	1,2	215,4	6,1	.
následná péče						
40	349	28,3	3,3	258,7	29,7	.
péče celkem						
157	4 492	5,9	1,5	226,4	7,9	^

interna (56 z toho JIP 6), gynekologie (10), chirurgie (21 z toho JIP 3), AR (0), rehabilitační a fyzikální medicína (30), ošetřovatelská péče (40)

OLÚ - Léčebna pro dlouhodobě nemocné Město Albrechtice

Počet		Prům. obsazená lůžka na 1 úvazek		Využití lůžek ve dnech	Průměrná ošetřovací doba	Náklady na 1 ošetřovací den
lůžek k 31.12.	hospitalizovaných	lékaře/den	sestry u lůžka/den			
221	857	38,4	3,2	308,6	79,6	818

ošetřovatelská péče (221)

OLÚ - Léčebna TRN Ježník

Počet		Prům. obsazená lůžka na 1 úvazek		Využití lůžek ve dnech	Průměrná ošetřovací doba	Náklady na 1 ošetřovací den
lůžek k 31.12.	hospitalizovaných	lékaře/den	sestry u lůžka/den			
64	351	9,7	1,9	206,6	37,7	1 055

TRN (64)

Frydek - Místek**Nemocnice ve Frydku-Místku, p.o.**

Počet		Prům. obsazená lůžka na 1 úvazek		Využití lůžek ve dnech	Průměrná ošetřovací doba	Náklady na 1 ošetřovací den
lůžek k 31.12.	hospitalizovaných	lékaře/den	sestry u lůžka/den			
akutní péče						
407	19 228	3,7	1,2	272,1	5,8	.
následná péče						
32	388	29,2	2,9	333,4	27,5	.
péče celkem						
439	19 427	4,0	1,3	276,6	6,3	4 763

interna (89 z toho JIP 10), TRN (31), neurologie (44), pediatrie (61 z toho JIP 6 a novorozenecké 24), gynekologie (44 z toho porodnice 28), chirurgie (70 z toho JIP 9), AR (9), ortopedie (21), urologie (20), ORL (12), oftalmologie (6), ošetřovatelská péče (32)

Zdravotnická zařízení - Moravskoslezský kraj**Nemocnice Třinec, p.o.**

Počet		Prům. obsazená lůžka na 1 úvazek		Využití lůžek ve dnech	Průměrná ošetřovací doba	Náklady na 1 ošetřovací den
lůžek k 31.12.	hospitalizovaných	lékaře/den	sestry u lůžka/den			
akutní péče						
375	17 228	5,5	1,3	277,6	6,0	.
následná péče						
20	197	31,5	3,3	356,8	36,2	.
péče celkem						
395	17 425	5,8	1,3	281,6	6,4	4 560

interna (72 z toho JIP 6), neurologie (45 z toho JIP 4), pediatrie (58 z toho JIP 5 a novorozenecké 13), gynekologie (33 z toho porodnice 13), chirurgie (55), plast. chirurgie (16), AR (5), ortopedie (24), ORL (15), rehabilitační a fyzikální medicína (40), intenzivní péče (12), ošetrovatelská péče (20)

Nemocnice Podlesí a.s.

Počet		Prům. obsazená lůžka na 1 úvazek		Využití lůžek ve dnech	Průměrná ošetřovací doba	Náklady na 1 ošetřovací den
lůžek k 31.12.	hospitalizovaných	lékaře/den	sestry u lůžka/den			
akutní péče						
153	9 626	2,1	0,6	237,8	3,8	.
péče celkem						
153	9 626	2,1	0,6	237,8	3,8	^

kardiologie (65 z toho JIP 10), chirurgie (42), kardiochirurgie (36 z toho JIP 20), AR (10)

CNS-Centrum Třinec s.r.o.

Počet		Prům. obsazená lůžka na 1 úvazek		Využití lůžek ve dnech	Průměrná ošetřovací doba	Náklady na 1 ošetřovací den
lůžek k 31.12.	hospitalizovaných	lékaře/den	sestry u lůžka/den			
péče celkem						
^	^	^	^	^	^	^

OLÚ - Sanatorium Jablunkov, Léčebna pro dlouhodobě nemocné

Počet		Prům. obsazená lůžka na 1 úvazek		Využití lůžek ve dnech	Průměrná ošetřovací doba	Náklady na 1 ošetřovací den
lůžek k 31.12.	hospitalizovaných	lékaře/den	sestry u lůžka/den			
^	^	^	^	^	^	^

OLÚ - Sanatorium Jablunkov, OLÚ TRN

Počet		Prům. obsazená lůžka na 1 úvazek		Využití lůžek ve dnech	Průměrná ošetřovací doba	Náklady na 1 ošetřovací den
lůžek k 31.12.	hospitalizovaných	lékaře/den	sestry u lůžka/den			
^	^	^	^	^	^	^

Zdravotnická zařízení - Moravskoslezský kraj**OLÚ - Metylovice - Moravskoslezské sanatorium**

Počet		Prům. obsazená lůžka na 1 úvazek		Využití lůžek ve dnech	Průměrná ošetřovací doba	Náklady na 1 ošetřovací den
lůžek k 31.12.	hospitalizovaných	lékaře/den	sestry u lůžka/den			
62	479	15,1	4,5	266,3	34,5	1 400

TRN (62)

OLÚ - Gaudium Frýdek-Místek s.r.o.

Počet		Prům. obsazená lůžka na 1 úvazek		Využití lůžek ve dnech	Průměrná ošetřovací doba	Náklady na 1 ošetřovací den
lůžek k 31.12.	hospitalizovaných	lékaře/den	sestry u lůžka/den			
60	419	25,4	3,0	355,9	51,0	^

ošetřovatelská péče (60)

OLÚ - Beskydské rehabilitační centrum s.r.o., Čeladná

Počet		Prům. obsazená lůžka na 1 úvazek		Využití lůžek ve dnech	Průměrná ošetřovací doba	Náklady na 1 ošetřovací den
lůžek k 31.12.	hospitalizovaných	lékaře/den	sestry u lůžka/den			
230	3 705	17,2	3,5	352,8	21,9	1 217

rehabilitační a fyzikální medicína (230)

Karviná**Nemocnice s poliklinikou Karviná-Ráj, p.o.**

Počet		Prům. obsazená lůžka na 1 úvazek		Využití lůžek ve dnech	Průměrná ošetřovací doba	Náklady na 1 ošetřovací den
lůžek k 31.12.	hospitalizovaných	lékaře/den	sestry u lůžka/den			
akutní péče						
515	19 877	4,9	1,1	258,7	6,7	.
následná péče						
15	13	2,3	0,5	178,4	35,7	.
péče celkem						
530	19 886	4,9	1,1	258,4	6,7	4 805

interna (124 z toho JIP 10), TRN (30), neurologie (25), pediatrie (54 z toho JIP 5 a novorozenecké 18), gynekologie (41 z toho JIP 3 a porodnice 18), chirurgie (123 z toho JIP 14), AR (10), ortopedie (52 z toho JIP 6), ORL (15), oftalmologie (20), rehabilitační a fyzikální medicína (21), DIP (10), DIOP (5)

Nemocnice s poliklinikou Havířov, p.o.

Počet		Prům. obsazená lůžka na 1 úvazek		Využití lůžek ve dnech	Průměrná ošetřovací doba	Náklady na 1 ošetřovací den
lůžek k 31.12.	hospitalizovaných	lékaře/den	sestry u lůžka/den			
akutní péče						
458	15 242	4,8	1,3	252,9	7,6	.
péče celkem						
458	15 242	4,8	1,3	252,9	7,6	4 350

interna (82 z toho JIP 10), geriatrie v akutní péči (26), infekční (45 z toho JIP 5), neurologie (26), psychiatrie (26), pediatrie (60 z toho JIP 5 a novorozenecké 20), gynekologie (38 z toho porodnice 15), chirurgie (74), AR (6), urologie (26), klinická hematologie (10), rehabilitační a fyzikální medicína (24), intenzivní péče (15)

Zdravotnická zařízení - Moravskoslezský kraj**Bohumínská městská nemocnice a.s., Bohumín - Starý Bohumín**

Počet		Prům. obsazená lůžka na 1 úvazek		Využití lůžek ve dnech	Průměrná ošetřovací doba	Náklady na 1 ošetřovací den
lůžek k 31.12.	hospitalizovaných	lékaře/den	sestry u lůžka/den			
akutní péče						
103	4 889	5,1	1,2	245,0	5,2	.
následná péče						
70	377	39,7	2,3	206,8	38,4	.
péče celkem						
173	5 120	7,5	1,4	229,5	7,8	^

interna (49 z toho JIP 5), gynekologie (20), chirurgie (34 z toho JIP 4), ošetřovatelská péče (70)

Nemocnice Český Těšín a.s.

Počet		Prům. obsazená lůžka na 1 úvazek		Využití lůžek ve dnech	Průměrná ošetřovací doba	Náklady na 1 ošetřovací den
lůžek k 31.12.	hospitalizovaných	lékaře/den	sestry u lůžka/den			
péče celkem						
^	^	^	^	^	^	^

Karvinská hornická nemocnice a.s.

Počet		Prům. obsazená lůžka na 1 úvazek		Využití lůžek ve dnech	Průměrná ošetřovací doba	Náklady na 1 ošetřovací den
lůžek k 31.12.	hospitalizovaných	lékaře/den	sestry u lůžka/den			
akutní péče						
142	4 544	3,2	0,9	252,9	7,9	.
péče celkem						
142	4 544	3,2	0,9	252,9	7,9	10 289

interna (42), neurologie (37), chirurgie (29 z toho JIP 6), rehabilitační a fyzikální medicína (25), intenzivní péče (9)

OLÚ - Léčebna pro dlouhodobě nemocné Orlová

Počet		Prům. obsazená lůžka na 1 úvazek		Využití lůžek ve dnech	Průměrná ošetřovací doba	Náklady na 1 ošetřovací den
lůžek k 31.12.	hospitalizovaných	lékaře/den	sestry u lůžka/den			
125	714	20,4	3,3	327,7	57,4	891

ošetřovatelská péče (125)

OLÚ - Léčebna pro dlouhodobě nemocné Havířov

Počet		Prům. obsazená lůžka na 1 úvazek		Využití lůžek ve dnech	Průměrná ošetřovací doba	Náklady na 1 ošetřovací den
lůžek k 31.12.	hospitalizovaných	lékaře/den	sestry u lůžka/den			
46	240	17,4	2,8	223,5	42,8	.

ošetřovatelská péče (46)

OLÚ - Léčebna dlouhodobě nemocných Bohumín

Počet		Prům. obsazená lůžka na 1 úvazek		Využití lůžek ve dnech	Průměrná ošetřovací doba	Náklady na 1 ošetřovací den
lůžek k 31.12.	hospitalizovaných	lékaře/den	sestry u lůžka/den			
25	201	20,6	2,6	300,1	37,4	^

ošetřovatelská péče (25)

Zdravotnická zařízení - Moravskoslezský kraj**Nový Jičín****Nemocnice s poliklinikou Nový Jičín, p.o.**

Počet		Prům. obsazená lůžka na 1 úvazek		Využití lůžek ve dnech	Průměrná ošetřovací doba	Náklady na 1 ošetřovací den
lůžek k 31.12.	hospitalizovaných	lékaře/den	sestry u lůžka/den			
akutní péče						
412	20 015	4,1	1,2	283,3	5,8	.
péče celkem						
412	20 015	4,1	1,2	283,3	5,8	4 285

interna (71 z toho JIP 11), TRN (27), neurologie (35), pediatrie (44 z toho JIP 5 a novorozenecké 15), gynekologie (51 z toho porodnice 21), chirurgie (58), AR (18 z toho JIP 12), ortopedie (28), urologie (26), ORL (24), klinická onkologie (30)

Nemocnice v Bílovci, p.o.

Počet		Prům. obsazená lůžka na 1 úvazek		Využití lůžek ve dnech	Průměrná ošetřovací doba	Náklady na 1 ošetřovací den
lůžek k 31.12.	hospitalizovaných	lékaře/den	sestry u lůžka/den			
akutní péče						
82	3 143	4,9	1,6	282,2	7,4	.
následná péče						
80	683	18,9	3,3	344,9	40,4	.
péče celkem						
162	3 641	8,2	2,2	313,2	13,9	1 962

interna (42), chirurgie (30), intenzivní péče (10), ošetrovatelská péče (80)

Městská nemocnice Odry

Počet		Prům. obsazená lůžka na 1 úvazek		Využití lůžek ve dnech	Průměrná ošetřovací doba	Náklady na 1 ošetřovací den
lůžek k 31.12.	hospitalizovaných	lékaře/den	sestry u lůžka/den			
akutní péče						
38	1 562	7,2	1,6	306,9	7,5	.
péče celkem						
38	1 562	7,2	1,6	306,9	7,5	2 205

interna (38 z toho JIP 4)

OLÚ - Léčebna pro dlouhodobě nemocné Odry

Počet		Prům. obsazená lůžka na 1 úvazek		Využití lůžek ve dnech	Průměrná ošetřovací doba	Náklady na 1 ošetřovací den
lůžek k 31.12.	hospitalizovaných	lékaře/den	sestry u lůžka/den			
75	472	15,2	3,0	310,6	49,4	.

ošetrovatelská péče (75)

OLÚ - Thérapon 98 a.s., Léčebna pro dlouhodobě nemocné, Kopřivnice

Počet		Prům. obsazená lůžka na 1 úvazek		Využití lůžek ve dnech	Průměrná ošetřovací doba	Náklady na 1 ošetřovací den
lůžek k 31.12.	hospitalizovaných	lékaře/den	sestry u lůžka/den			
^	^	^	^	^	^	^

Zdravotnická zařízení - Moravskoslezský kraj**Opava****Slezská nemocnice v Opavě, p.o.**

Počet		Prům. obsazená lůžka na 1 úvazek		Využití lůžek ve dnech	Průměrná ošetřovací doba	Náklady na 1 ošetřovací den
lůžek k 31.12.	hospitalizovaných	lékaře/den	sestry u lůžka/den			
akutní péče						
534	22 422	4,6	1,3	255,1	6,1	.
péče celkem						
534	22 422	4,6	1,3	255,1	6,1	4 541

interna (101 z toho JIP 13), infekční (50 z toho JIP 6), TRN (30), neurologie (44), pediatrie (65 z toho JIP 5 a novorozenecké 27), gynekologie (45 z toho porodnice 26), chirurgie (85 z toho dětská chirurgie 21), AR (9), ortopedie (24), urologie (25), ORL (20), oftalmologie (6), dermatovenerologie (18), intenzivní péče (12)

OLÚ - Psychiatrická léčebna Opava

Počet		Prům. obsazená lůžka na 1 úvazek		Využití lůžek ve dnech	Průměrná ošetřovací doba	Náklady na 1 ošetřovací den
lůžek k 31.12.	hospitalizovaných	lékaře/den	sestry u lůžka/den			
975	6 102	14,9	3,0	331,0	54,0	1 360

psychiatrie (975)

OLÚ - Rehabilitační ústav Hrabyně

Počet		Prům. obsazená lůžka na 1 úvazek		Využití lůžek ve dnech	Průměrná ošetřovací doba	Náklady na 1 ošetřovací den
lůžek k 31.12.	hospitalizovaných	lékaře/den	sestry u lůžka/den			
373	3 155	19,8	3,3	379,3	44,8	1 402

rehabilitační a fyzikální medicína (373)

OLÚ - Léčebna pro dlouhodobě nemocné Opava

Počet		Prům. obsazená lůžka na 1 úvazek		Využití lůžek ve dnech	Průměrná ošetřovací doba	Náklady na 1 ošetřovací den
lůžek k 31.12.	hospitalizovaných	lékaře/den	sestry u lůžka/den			
48	718	14,7	2,8	305,3	20,4	1 254

ošetřovatelská péče (48)

OLÚ - Léčebna pro dlouhodobě nemocné, p.o., Vítkov

Počet		Prům. obsazená lůžka na 1 úvazek		Využití lůžek ve dnech	Průměrná ošetřovací doba	Náklady na 1 ošetřovací den
lůžek k 31.12.	hospitalizovaných	lékaře/den	sestry u lůžka/den			
40	312	11,6	2,9	286,9	36,8	.

ošetřovatelská péče (40)

Zdravotnická zařízení - Moravskoslezský kraj

Ostrava - město

Fakultní nemocnice Ostrava

Počet		Prům. obsazená lůžka na 1 úvazek		Využití lůžek ve dnech	Průměrná ošetřovací doba	Náklady na 1 ošetřovací den
lůžek k 31.12.	hospitalizovaných	lékaře/den	sestry u lůžka/den			
akutní péče						
1 187	44 472	3,4	1,0	261,1	7,0	.
péče celkem						
1 187	44 472	3,4	1,0	261,1	7,0	8 689

interna (132 z toho JIP 12 a koronární jednotka 6), infekční (58 z toho JIP 8), TRN (49), neurologie (64 z toho JIP 13), psychiatrie (13), pediatrie (51 toho JIP 17), gynekologie (77 z toho JIP 10 a porodnice 35), novorozenecké (70 z toho JIP 44), chirurgie (96 z toho JIP 6), neurochirurgie (67 z toho JIP 12 a traumatologie 15), plast. chirurgie (28), kardiokirurgie (37 z toho JIP 16), traumatologie (66 z toho JIP 6), AR (17), ortopedie (30), urologie (30), ORL (30), oftalmologie (46), dermatovenerologie (22), radiační onkologie (74 z toho JIP 8), rehabilitační a fyzikální medicína (25), nukleární medicína (18), léčba popálenin (30 z toho JIP 6), dětská neurologie (30) maxilofaciální chirurgie (27)

Městská nemocnice Ostrava

Počet		Prům. obsazená lůžka na 1 úvazek		Využití lůžek ve dnech	Průměrná ošetřovací doba	Náklady na 1 ošetřovací den
lůžek k 31.12.	hospitalizovaných	lékaře/den	sestry u lůžka/den			
akutní péče						
752	27 066	4,8	1,2	264,6	7,4	.
péče celkem						
752	27 066	4,8	1,2	264,6	7,4	4 513

interna (261 z toho JIP 18), neurologie (46 z toho JIP 6), pediatrie (76 z toho JIP 12 a novorozenecké 31), gynekologie (67 z toho JIP 7 a porodnice 32), chirurgie (102 z toho JIP 11), neurochirurgie (25 z toho JIP 5), AR (9), ortopedie (60 z toho JIP 6), urologie (27), ORL (27), oftalmologie (5), dermatovenerologie (23), rehabilitační a fyzikální medicína (24)

Vítkovická nemocnice a.s., Ostrava

Počet		Prům. obsazená lůžka na 1 úvazek		Využití lůžek ve dnech	Průměrná ošetřovací doba	Náklady na 1 ošetřovací den
lůžek k 31.12.	hospitalizovaných	lékaře/den	sestry u lůžka/den			
akutní péče						
458	14 845	3,4	1,1	191,1	5,9	^
péče celkem						
458	14 845	3,4	1,1	191,1	5,9	^

interna (79 z toho JIP 19 a angiologie 30), gastroenterologie (33), TRN (48 z toho JIP 4), neurologie (38 z toho JIP 5), pediatrie (61 z toho JIP 5 a novorozenecké 26), gynekologie (60 z toho porodnice 26), chirurgie (82 z toho JIP 10), ARO (6), urologie (28), ORL (23)

OLÚ - Léčebna pro dlouhodobě nemocné Klokočov

Počet		Prům. obsazená lůžka na 1 úvazek		Využití lůžek ve dnech	Průměrná ošetřovací doba	Náklady na 1 ošetřovací den
lůžek k 31.12.	hospitalizovaných	lékaře/den	sestry u lůžka/den			
150	890	16,6	3,3	297,3	50,1	1 387

ošetřovatelská péče (150)

Zdravotnická zařízení - Moravskoslezský kraj**OLÚ - Léčebna pro dlouhodobě nemocné Ostrava-Radvanice**

Počet		Prům. obsazená lůžka na 1 úvazek		Využití lůžek ve dnech	Průměrná ošetřovací doba	Náklady na 1 ošetřovací den
lůžek k 31.12.	hospitalizovaných	lékaře/den	sestry u lůžka/den			
124	889	18,0	4,9	358,3	50,0	1 761

ošetřovatelská péče (124)

OLÚ - Hospic sv. Lukáše Ostrava

Počet		Prům. obsazená lůžka na 1 úvazek		Využití lůžek ve dnech	Průměrná ošetřovací doba	Náklady na 1 ošetřovací den
lůžek k 31.12.	hospitalizovaných	lékaře/den	sestry u lůžka/den			
30	294	11,4	2,0	273,5	28,0	.

paliativní péče (30)

OLÚ - Klinika plastické chirurgie Ostrava

Počet		Prům. obsazená lůžka na 1 úvazek		Využití lůžek ve dnech	Průměrná ošetřovací doba	Náklady na 1 ošetřovací den
lůžek k 31.12.	hospitalizovaných	lékaře/den	sestry u lůžka/den			
4	660	4,5	1,8	330,0	2,0	^

plastická chirurgie (4)

OLÚ - Silesia Medical s.r.o. Ostrava

Počet		Prům. obsazená lůžka na 1 úvazek		Využití lůžek ve dnech	Průměrná ošetřovací doba	Náklady na 1 ošetřovací den
lůžek k 31.12.	hospitalizovaných	lékaře/den	sestry u lůžka/den			
^	^	^	^	^	^	^

Zdravotnictví - Moravskoslezský kraj

1 Demografie		35 Počty zdravotnických zařízení - pokračování		
2	Počet obyvatel k 1.7.	1 244 739	41 Léčebny tuberkulózy a respiračních nemocí	2
3	└ z toho: ženy	635 671	42 Psychiatrické léčebny	1
4	Počet obyvatel k 31.12.	1 243 220	43 Lázeňské léčebny	3
	z toho:		44 Ostatní lůžková zařízení	6
5	└ ženy celkem	635 111	45 Samostatná ambulantní zařízení	2 757
6	└└ z toho: ženy 15-49 let	300 638	46 Kojenecké ústavy a dětské domovy	4
7	└ děti (0-14 let)	178 467	47 Dětská centra a stacionáře	7
8	└ dorost (15-19 let)	73 638	48 Stacionáře pro dospělé	16
9	Index stáří	105,8	49 Zvláštní zdravotnická zařízení - ostatní	23
10	Mrtvě narození	23	50 Lékárny (vč. OOVL)	294
11	Živě narození	13 099	51 Výdejny zdravotnických prostředků	33
12	na 1000 obyvatel	10,5	52 Orgány ochrany veřejného zdraví	2
13	Zemřelí do 28 dnů	20	z toho:	
14	na 1 000 živě narozených	1,5	53 └ zdravotní ústav	1
15	Zemřelí do 1 roku	36	54 └ krajská hygienická stanice	1
16	na 1 000 živě narozených	2,7	55 Ostatní zdravotnická zařízení	-
17	Zemřelí celkem	13 293	56 Lékárenská péče celkem	
18	na 1 000 obyvatel	10,7	57 Počet obyvatel na 1 lékárně (vč. OOVL)	4 229
	z toho:		58 Farmaceuti (přepočtený počet)	689,90
19	└ novotvary	3 327	59 Farmaceutičtí asistenti (přepočtený počet)	522,58
20	└ nemoci oběhové	6 876	60 Počet expedovaných receptů a poukazů	9 455 728
21	└ poranění a otravy	698	61 Tržby za léčiva a zdrav.prostředky na 1 ob.	6 527
22	└ z toho: sebevraždy	179	62 Lůžka	
23	Standardizovaná úmrtnost celkem	805,3	63 Lůžka celkem	11 281
	z toho:		v tom:	
24	└ muži	1 084,9	64 └ nemocnice celkem	6 528
25	└ ženy	596,4	65 └ na 10 tis. obyv. k 31.12.	52,5
26	Potraty celkem	4 531	66 └ nem. soukromé (zřiz. fyz. nebo práv. os.)	1 434
27	na 1 000 žen fertil. věku (15-49 let)	15,0	67 └ léčebny pro dlouhodobě nemocné	1 026
	z toho:		68 └ léčebny tuberkulózy a respirač. nemocí	194
28	└ umělá přerušení těhotenství (UPT)	2 848	69 └ psychiatrické léčebny	975
29	na 1 000 žen fertilního věku	9,4	70 └ lázeňské léčebny	1 851
30	Procento žen užívající antikoncepci	52,6	71 └ ostatní lůžková zařízení	707
31	Sňatky	5 519	72 Lékaři, vč. zubních lékařů (PP)	
32	na 1 000 obyvatel	4,4	73 Lůžková péče celkem	1 288,30
33	Rozvody	3 596	v tom:	
34	na 1 000 obyvatel	2,9	74 └ nemocnice	1 109,98
35 Počty zdravotnických zařízení			75 └ léčebny pro dlouhodobě nemocné	43,52
36	Nemocnice celkem	18	76 └ léčebny tuberkulózy a respirač. nemocí	9,88
	z toho:		77 └ psychiatrické léčebny	59,77
37	└ nemocnice následné péče	-	78 └ lázeňské léčebny	26,50
38	└ nem. soukromé (zřiz. fyz. nebo práv. os.)	8	79 └ ostatní lůžková zařízení	38,65
39	└ z toho: následné péče	-		
40	Léčebny pro dlouhodobě nemocné	12		

Zdravotnictví - Moravskoslezský kraj

72 Lékaři, vč. zubních lékařů (PP) - pokračování		119 Prům. měs. plat v Kč (dle platných předpisů o platu)		
80	Ambulantní péče (vč. SVLS) celkem	3 441,37	120 Celkem	26 669
	v tom:		z toho:	
81	ambulantní části nemocnic	815,50	121 lékaři a zubní lékaři	54 185
82	ambulantní části ost. lůžkových zařízení	12,70	122 všeobecné sestry a porodní asistentky	26 857
83	samostatná ambulantní zařízení celkem	2 613,17	123 ost.zdrav.prac. nelékaři s odb.způsobností	25 829
	z toho:		124 Prům. měs. mzda v Kč (dle platných předpisů o mzdě)	
84	praktičtí lékaři pro dospělé	565,20	125 Celkem	23 657
85	praktičtí lékaři pro děti a dorost	231,91	z toho:	
86	praktičtí zubní lékaři	711,75	126 lékaři a zubní lékaři	60 018
87	praktičtí ženští lékaři	142,31	127 všeobecné sestry a porodní asistentky	22 393
88	lékaři specialisté (vyjma SVLS)	700,90	128 ost.zdrav.prac. nelékaři s odb.způsobností	24 358
89	Společ. vyšetřovací a léčebné složky (SVLS)	352,62	129 Počet ambulantních ošetření (bez SVLS, ZZS a AR)	
90	Ostatní zdravotnická zařízení	129,47	130 Ošetření (vyšetření) v ambulantní péči	15 567 072
91 Evidenční počet zaměstnanců a zaměstnavatelé (PP)			131 na 1 obyvatele	12,5
92	Pracovníci celkem	28 614,18	132 Zdravotní stav	
	v tom:		133 Hospitalizovaní v nem. na 100 000 obyv.	21 302
93	lékaři	3 907,58	134 Pracovní neschopnost	
94	zubní lékaři	771,71	135 poč. hlášených případů na 100 nem. poj.	32,0
95	farmaceuti	685,51	136 průměrné % pracovní neschopnosti	4,284
96	ostatní odborní pracovníci ve zdravotnictví	18 011,09	137 Nově hlášená vybraná onemocnění	
	v tom:		138 jiné infekce způsob. salmonelami (A02)	802
97	ZPBD	12 030,26	139 TBC celkem (A15-19)	69
	z toho:		140 z toho: dýchacího ústrojí (A15-16)	59
98	všeobecné sestry a porodní asistentky	9 520,76	141 syfilis (A50-53)	37
99	ZPSZ	1 333,08	142 gonokoková infekce (A54)	107
100	ZPOD	4 277,84	143 virová encefalitida přen. klíšťaty (A84)	30
101	jiní odborní pracovníci (JOP) a dentisté	369,91	144 infekční mononukleóza (B27)	308
102	pedagogičtí pracovníci	29,85	145 bakteriální meningitida (G00)	25
103	technicko-hospodářští pracovníci (THP)	1 950,34	146 Nově hlášené případy zhoub. novotvarů a novotvarů in situ (C00-97, D00-09) (r.2008)	8 778
104	dělníci a provozní pracovníci	3 258,10	z toho:	
105 Smluvní pracovníci (PP) ve zdravotnictví			147 ZN plic - muži (C33-34)	511
106	Pracovníci celkem	427,86	148 ZN prsu - ženy (C50)	724
	v tom:		149 ZN kolorekta - muži (C18-21)	614
107	lékaři	171,63	150 ZN kolorekta - ženy (C18-21)	436
108	zubní lékaři	8,22	151 Počet živě naroz. dětí s vroz. vadou (r.2009)	561
109	farmaceuti	12,69	152 Počet dispenzar. onemocnění dětí a dorostu	96 078
110	ostatní odborní pracovníci ve zdravotnictví	172,11	153 Počet dispenzarizovaných u PL pro dospělé pro:	
	v tom:		154 hypertenzní nemoci (I10-15)	196 636
111	ZPBD	113,91	155 ischemické nemoci srdeční (I20-25)	90 495
	z toho:		156 cévní nemoci mozku (I60-69)	27 448
112	všeobecné sestry a porodní asistentky	91,60	157 Počet léčených diabetiků k 31.12.	99 813
113	ZPSZ	15,64		
114	ZPOD	38,07		
115	jiní odborní pracovníci (JOP) a dentisté	4,49		
116	pedagogičtí pracovníci	-		
117	technicko-hospodářští pracovníci (THP)	23,80		
118	dělníci a provozní pracovníci	39,41		

Zdravotnictví okresu Bruntál

1 Demografie		35 Počty zdravotnických zařízení - pokračování		
2	Počet obyvatel k 1.7.	97 517	41 Léčebny tuberkulózy a respiračních nemocí	1
3	└ z toho: ženy	49 497	42 Psychiatrické léčebny	-
4	Počet obyvatel k 31.12.	97 369	43 Lázeňské léčebny	1
	z toho:		44 Ostatní lůžková zařízení	-
5	└ ženy celkem	49 386	45 Samostatná ambulantní zařízení	208
6	└└ z toho: ženy 15-49 let	23 172	46 Kojenecké ústavy a dětské domovy	1
7	└ děti (0-14 let)	14 231	47 Dětská centra a stacionáře	-
8	└ dorost (15-19 let)	6 123	48 Stacionáře pro dospělé	-
9	Index stáří	94,6	49 Zvláštní zdravotnická zařízení - ostatní	5
10	Mrtvě narození	2	50 Lékárny (vč. OOVL)	22
11	Živě narození	957	51 Výdejny zdravotnických prostředků	-
12	na 1000 obyvatel	9,8	52 Orgány ochrany veřejného zdraví	-
13	Zemřelí do 28 dnů	3	z toho:	
14	na 1 000 živě narozených	3,1	53 └ zdravotní ústav	-
15	Zemřelí do 1 roku	3	54 └ krajská hygienická stanice	-
16	na 1 000 živě narozených	3,1	55 Ostatní zdravotnická zařízení	-
17	Zemřelí celkem	966	56 Lékárenská péče celkem	
18	na 1 000 obyvatel	9,9	57 Počet obyvatel na 1 lékárně (vč. OOVL)	4 426
	z toho:		58 Farmaceuti (přepočtený počet)	43,43
19	└ novotvary	222	59 Farmaceutičtí asistenti (přepočtený počet)	36,26
20	└ nemoci oběhové	499	60 Počet expedovaných receptů a poukazů	667 779
21	└ poranění a otravy	59	61 Tržby za léčiva a zdrav.prostředky na 1 ob.	4 709
22	└ z toho: sebevraždy	19	62 Lůžka	
23	Standardizovaná úmrtnost celkem	785,6	63 Lůžka celkem	1 257
	z toho:		v tom:	
24	└ muži	1 089,3	64 └ nemocnice celkem	506
25	└ ženy	559,3	65 └ na 10 tis. obyv. k 31.12.	52,0
26	Potraty celkem	419	66 └ nem. soukromé (zřiz. fyz. nebo práv. os.)	157
27	na 1 000 žen fertil. věku (15-49 let)	18,0	67 └ léčebny pro dlouhodobě nemocné	221
	z toho:		68 └ léčebny tuberkulózy a respirač. nemocí	64
28	└ umělá přerušení těhotenství (UPT)	275	69 └ psychiatrické léčebny	-
29	na 1 000 žen fertilního věku	11,8	70 └ lázeňské léčebny	466
30	Procento žen užívající antikoncepci	.	71 └ ostatní lůžková zařízení	-
31	Sňatky	372	72 Lékaři, vč. zubních lékařů (PP)	
32	na 1 000 obyvatel	3,8	73 Lůžková péče celkem	80,45
33	Rozvody	260	v tom:	
34	na 1 000 obyvatel	2,7	74 └ nemocnice	64,15
35 Počty zdravotnických zařízení			75 └ léčebny pro dlouhodobě nemocné	5,70
36	Nemocnice celkem	2	76 └ léčebny tuberkulózy a respirač. nemocí	3,60
	z toho:		77 └ psychiatrické léčebny	-
37	└ nemocnice následné péče	-	78 └ lázeňské léčebny	7,00
38	└ nem. soukromé (zřiz. fyz. nebo práv. os.)	1	79 └ ostatní lůžková zařízení	-
39	└ z toho: následné péče	-		
40	Léčebny pro dlouhodobě nemocné	1		

Zdravotnictví okresu Bruntál

72 Lékaři, vč. zubních lékařů (PP) - pokračování			119 Prům. měs. plat v Kč (dle platných předpisů o platu)		
80	Ambulantní péče (vč. SVLS) celkem	233,07	120	Celkem	25 928
	v tom:			z toho:	
81	ambulantní části nemocnic	60,96	121	lékaři a zubní lékaři	60 204
82	ambulantní části ost. lůžkových zařízení	-	122	všeobecné sestry a porodní asistentky	23 809
83	samostatná ambulantní zařízení celkem	172,11	123	ost.zdrav.prac. nelékaři s odb.způsobností	25 335
	z toho:		124 Prům. měs. mzda v Kč (dle platných předpisů o mzdě)		
84	praktičtí lékaři pro dospělé	38,15	125	Celkem	23 934
85	praktičtí lékaři pro děti a dorost	21,30		z toho:	
86	praktičtí zubní lékaři	44,65	126	lékaři a zubní lékaři	62 036
87	praktičtí ženští lékaři	11,55	127	všeobecné sestry a porodní asistentky	21 991
88	lékaři specialisté (vyjma SVLS)	49,55	128	ost.zdrav.prac. nelékaři s odb.způsobností	24 889
89	Společ. vyšetřovací a léčebné složky (SVLS)	24,81	129 Počet ambulantních ošetření (bez SVLS, ZZS a AR)		
90	Ostatní zdravotnická zařízení	0,12	130	Ošetření (vyšetření) v ambulantní péči	1 118 090
91 Evidenční počet zaměstnanců a zaměstnavatelé (PP)			131	na 1 obyvatele	11,5
92	Pracovníci celkem	1 844,84	132 Zdravotní stav		
	v tom:		133	Hospitalizovaní v nem. na 100 000 obyv.	23 622
93	lékaři	257,83	134	Pracovní neschopnost	
94	zubní lékaři	47,65	135	poč. hlášených případů na 100 nem. poj.	26,9
95	farmaceuti	43,20	136	průměrné % pracovní neschopnosti	3,667
96	ostatní odborní pracovníci ve zdravotnictví	1 169,51	137	Nově hlášená vybraná onemocnění	
	v tom:		138	jiné infekce způsob. salmonelami (A02)	33
97	ZPBD	794,13	139	TBC celkem (A15-19)	13
	z toho:		140	z toho: dýchacího ústrojí (A15-16)	12
98	všeobecné sestry a porodní asistentky	656,22	141	syfilis (A50-53)	5
99	ZPSZ	87,89	142	gonokoková infekce (A54)	1
100	ZPOD	285,99	143	virová encefalitida přen. klíšťaty (A84)	10
101	jiní odborní pracovníci (JOP) a dentisté	1,50	144	infekční mononukleóza (B27)	21
102	pedagogičtí pracovníci	-	145	bakteriální meningitida (G00)	3
103	technicko-hospodářští pracovníci (THP)	128,13	146	Nově hlášené případy zhoub. novotvarů a novotvarů in situ (C00-97, D00-09) (r.2008)	770
104	dělníci a provozní pracovníci	198,52		z toho:	
105 Smluvní pracovníci (PP) ve zdravotnictví			147	ZN plic - muži (C33-34)	56
106	Pracovníci celkem	17,97	148	ZN prsu - ženy (C50)	58
	v tom:		149	ZN kolorekta - muži (C18-21)	49
107	lékaři	8,16	150	ZN kolorekta - ženy (C18-21)	24
108	zubní lékaři	-	151	Počet živě naroz. dětí s vroz. vadou (r.2009)	64
109	farmaceuti	0,23	152	Počet dispenzar. onemocnění dětí a dorostu	6 835
110	ostatní odborní pracovníci ve zdravotnictví	7,43	153	Počet dispenzarizovaných u PL pro dospělé pro:	
	v tom:		154	hypertenzní nemoci (I10-15)	16 122
111	ZPBD	6,16	155	ischemické nemoci srdeční (I20-25)	7 028
	z toho:		156	cévní nemoci mozku (I60-69)	1 616
112	všeobecné sestry a porodní asistentky	6,16	157	Počet léčených diabetiků k 31.12.	8 451
113	ZPSZ	1,27			
114	ZPOD	-			
115	jiní odborní pracovníci (JOP) a dentisté	-			
116	pedagogičtí pracovníci	-			
117	technicko-hospodářští pracovníci (THP)	1,71			
118	dělníci a provozní pracovníci	0,44			

Zdravotnictví okresu Frýdek - Místek

1 Demografie		35 Počty zdravotnických zařízení - pokračování		
2	Počet obyvatel k 1.7.	211 728	41 Léčebny tuberkulózy a respiračních nemocí	1
3	└ z toho: ženy	107 730	42 Psychiatrické léčebny	-
4	Počet obyvatel k 31.12.	212 100	43 Lázeňské léčebny	-
	z toho:		44 Ostatní lůžková zařízení	2
5	└ ženy celkem	107 946	45 Samostatná ambulantní zařízení	463
6	└└ z toho: ženy 15-49 let	51 262	46 Kojenecké ústavy a dětské domovy	-
7	└ děti (0-14 let)	30 986	47 Dětská centra a stacionáře	1
8	└ dorost (15-19 let)	12 904	48 Stacionáře pro dospělé	6
9	Index stáří	103,2	49 Zvláštní zdravotnická zařízení - ostatní	3
10	Mrtvě narození	2	50 Lékárny (vč. OOVL)	50
11	Živě narození	2 302	51 Výdejny zdravotnických prostředků	5
12	na 1000 obyvatel	10,9	52 Orgány ochrany veřejného zdraví	-
13	Zemřelí do 28 dnů	4	z toho:	
14	na 1 000 živě narozených	1,7	53 └ zdravotní ústav	-
15	Zemřelí do 1 roku	5	54 └ krajská hygienická stanice	-
16	na 1 000 živě narozených	2,2	55 Ostatní zdravotnická zařízení	-
17	Zemřelí celkem	2 205	56 Lékárenská péče celkem	
18	na 1 000 obyvatel	10,4	57 Počet obyvatel na 1 lékárně (vč. OOVL)	4 242
	z toho:		58 Farmaceuti (přepočtený počet)	118,11
19	└ novotvary	542	59 Farmaceutičtí asistenti (přepočtený počet)	85,99
20	└ nemoci oběhové	1 153	60 Počet expedovaných receptů a poukazů	1 442 920
21	└ poranění a otravy	123	61 Tržby za léčiva a zdrav.prostředky na 1 ob.	4 772
22	└ z toho: sebevraždy	31	62 Lůžka	
23	Standardizovaná úmrtnost celkem	778,6	63 Lůžka celkem	1 590
	z toho:		v tom:	
24	└ muži	1 028,3	64 └ nemocnice celkem	1 037
25	└ ženy	592,0	65 └ na 10 tis. obyv. k 31.12.	48,9
26	Potraty celkem	681	66 └ nem. soukromé (zřiz. fyz. nebo práv. os.)	203
27	na 1 000 žen fertil. věku (15-49 let)	13,3	67 └ léčebny pro dlouhodobě nemocné	131
	z toho:		68 └ léčebny tuberkulózy a respirač. nemocí	130
28	└ umělá přerušení těhotenství (UPT)	350	69 └ psychiatrické léčebny	-
29	na 1 000 žen fertilního věku	6,8	70 └ lázeňské léčebny	-
30	Procento žen užívající antikoncepci	.	71 └ ostatní lůžková zařízení	292
31	Sňatky	987	72 Lékaři, vč. zubních lékařů (PP)	
32	na 1 000 obyvatel	4,7	73 Lůžková péče celkem	223,96
33	Rozvody	596	v tom:	
34	na 1 000 obyvatel	2,8	74 └ nemocnice	197,88
35 Počty zdravotnických zařízení			75 └ léčebny pro dlouhodobě nemocné	4,10
36	Nemocnice celkem	4	76 └ léčebny tuberkulózy a respirač. nemocí	6,28
	z toho:		77 └ psychiatrické léčebny	-
37	└ nemocnice následné péče	-	78 └ lázeňské léčebny	-
38	└ nem. soukromé (zřiz. fyz. nebo práv. os.)	2	79 └ ostatní lůžková zařízení	15,70
39	└ z toho: následné péče	-		
40	Léčebny pro dlouhodobě nemocné	2		

Zdravotnictví okresu Frýdek - Místek

72 Lékaři, vč. zubních lékařů (PP) - pokračování		119 Prům. měs. plat v Kč (dle platných předpisů o platu)		
80	Ambulantní péče (vč. SVLS) celkem	550,69	120 Celkem	24 440
	v tom:		z toho:	
81	ambulantní části nemocnic	133,83	121 lékaři a zubní lékaři	45 964
82	ambulantní části ost. lůžkových zařízení	2,16	122 všeobecné sestry a porodní asistentky	25 194
83	samostatná ambulantní zařízení celkem	414,70	123 ost.zdrav.prac. nelékaři s odb.způsobností	24 364
	z toho:		124 Prům. měs. mzda v Kč (dle platných předpisů o mzdě)	
84	praktičtí lékaři pro dospělé	96,85	125 Celkem	24 715
85	praktičtí lékaři pro děti a dorost	35,30	z toho:	
86	praktičtí zubní lékaři	123,33	126 lékaři a zubní lékaři	71 121
87	praktičtí ženští lékaři	23,12	127 všeobecné sestry a porodní asistentky	23 315
88	lékaři specialisté (vyjma SVLS)	105,96	128 ost.zdrav.prac. nelékaři s odb.způsobností	23 981
89	Společ. vyšetřovací a léčebné složky (SVLS)	57,41	129 Počet ambulantních ošetření (bez SVLS, ZZS a AR)	
90	Ostatní zdravotnická zařízení	1,00	130 Ošetření (vyšetření) v ambulantní péči	2 541 610
91 Evidenční počet zaměstnanců a zaměstnavatelé (PP)			131 na 1 obyvatele	12,0
92	Pracovníci celkem	4 327,04	132 Zdravotní stav	
	v tom:		133 Hospitalizovaní v nem. na 100 000 obyv.	22 541
93	lékaři	632,98	134 Pracovní neschopnost	
94	zubní lékaři	129,18	135 poč. hlášených případů na 100 nem. poj.	35,7
95	farmaceuti	117,58	136 průměrné % pracovní neschopnosti	4,568
96	ostatní odborní pracovníci ve zdravotnictví	2 561,93	137 Nově hlášená vybraná onemocnění	
	v tom:		138 jiné infekce způsob. salmonelami (A02)	154
97	ZPBD	1 854,28	139 TBC celkem (A15-19)	15
	z toho:		140 z toho: dýchacího ústrojí (A15-16)	15
98	všeobecné sestry a porodní asistentky	1 537,14	141 syfilis (A50-53)	3
99	ZPSZ	187,42	142 gonokoková infekce (A54)	7
100	ZPOD	513,63	143 virová encefalitida přen. klíšťaty (A84)	-
101	jiní odborní pracovníci (JOP) a dentisté	6,60	144 infekční mononukleóza (B27)	21
102	pedagogičtí pracovníci	1,00	145 bakteriální meningitida (G00)	5
103	technicko-hospodářští pracovníci (THP)	286,98	146 Nově hlášené případy zhoub. novotvarů a novotvarů in situ (C00-97, D00-09) (r.2008)	1 273
104	dělníci a provozní pracovníci	597,39	z toho:	
105 Smluvní pracovníci (PP) ve zdravotnictví			147 ZN plic - muži (C33-34)	54
106	Pracovníci celkem	55,93	148 ZN prsu - ženy (C50)	99
	v tom:		149 ZN kolorekta - muži (C18-21)	86
107	lékaři	16,15	150 ZN kolorekta - ženy (C18-21)	59
108	zubní lékaři	3,49	151 Počet živě naroz. dětí s vroz. vadou (r.2009)	99
109	farmaceuti	1,53	152 Počet dispenzar. onemocnění dětí a dorostu	14 015
110	ostatní odborní pracovníci ve zdravotnictví	21,90	153 Počet dispenzarizovaných u PL pro dospělé pro:	
	v tom:		154 hypertenzní nemoci (I10-15)	28 203
111	ZPBD	17,32	155 ischemické nemoci srdeční (I20-25)	13 395
	z toho:		156 cévní nemoci mozku (I60-69)	5 536
112	všeobecné sestry a porodní asistentky	13,72	157 Počet léčených diabetiků k 31.12.	13 455
113	ZPSZ	1,96		
114	ZPOD	2,02		
115	jiní odborní pracovníci (JOP) a dentisté	0,60		
116	pedagogičtí pracovníci	-		
117	technicko-hospodářští pracovníci (THP)	3,98		
118	dělníci a provozní pracovníci	8,88		

Zdravotnictví okresu Karviná

1 Demografie		35 Počty zdravotnických zařízení - pokračování		
2	Počet obyvatel k 1.7.	271 305	41 Léčebny tuberkulózy a respiračních nemocí	-
3	└ z toho: ženy	137 862	42 Psychiatrické léčebny	-
4	Počet obyvatel k 31.12.	270 412	43 Lázeňské léčebny	1
	z toho:		44 Ostatní lůžková zařízení	-
5	└ ženy celkem	137 512	45 Samostatná ambulantní zařízení	509
6	└└ z toho: ženy 15-49 let	65 406	46 Kojenecké ústavy a dětské domovy	1
7	└ děti (0-14 let)	37 409	47 Dětská centra a stacionáře	3
8	└ dorost (15-19 let)	16 349	48 Stacionáře pro dospělé	3
9	Index stáří	111,9	49 Zvláštní zdravotnická zařízení - ostatní	5
10	Mrtvě narození	7	50 Lékárny (vč. OOVL)	63
11	Živě narození	2 765	51 Výdejny zdravotnických prostředků	4
12	na 1000 obyvatel	10,2	52 Orgány ochrany veřejného zdraví	-
13	Zemřelí do 28 dnů	5	z toho:	
14	na 1 000 živě narozených	1,8	53 └ zdravotní ústav	-
15	Zemřelí do 1 roku	15	54 └ krajská hygienická stanice	-
16	na 1 000 živě narozených	5,4	55 Ostatní zdravotnická zařízení	-
17	Zemřelí celkem	2 989	56 Lékárenská péče celkem	
18	na 1 000 obyvatel	11,0	57 Počet obyvatel na 1 lékárně (vč. OOVL)	4 292
	z toho:		58 Farmaceuti (přepočtený počet)	138,98
19	└ novotvary	723	59 Farmaceutičtí asistenti (přepočtený počet)	101,51
20	└ nemoci oběhové	1 581	60 Počet expedovaných receptů a poukazů	1 996 387
21	└ poranění a otravy	175	61 Tržby za léčiva a zdrav.prostředky na 1 ob.	5 249
22	└ z toho: sebevraždy	43	62 Lůžka	
23	Standardizovaná úmrtnost celkem	850,4	63 Lůžka celkem	2 540
	z toho:		v tom:	
24	└ muži	1 133,7	64 └ nemocnice celkem	1 442
25	└ ženy	632,2	65 └ na 10 tis. obyv. k 31.12.	53,3
26	Potraty celkem	1 098	66 └ nem. soukromé (zřiz. fyz. nebo práv. os.)	454
27	na 1 000 žen fertil. věku (15-49 let)	16,7	67 └ léčebny pro dlouhodobě nemocné	196
	z toho:		68 └ léčebny tuberkulózy a respirač. nemocí	-
28	└ umělá přerušení těhotenství (UPT)	651	69 └ psychiatrické léčebny	-
29	na 1 000 žen fertilního věku	9,9	70 └ lázeňské léčebny	902
30	Procento žen užívající antikoncepci	.	71 └ ostatní lůžková zařízení	-
31	Sňatky	1 209	72 Lékaři, vč. zubních lékařů (PP)	
32	na 1 000 obyvatel	4,5	73 Lůžková péče celkem	221,52
33	Rozvody	820	v tom:	
34	na 1 000 obyvatel	3,0	74 └ nemocnice	202,28
35 Počty zdravotnických zařízení			75 └ léčebny pro dlouhodobě nemocné	7,24
36	Nemocnice celkem	5	76 └ léčebny tuberkulózy a respirač. nemocí	-
	z toho:		77 └ psychiatrické léčebny	-
37	└ nemocnice následné péče	-	78 └ lázeňské léčebny	12,00
38	└ nem. soukromé (zřiz. fyz. nebo práv. os.)	3	79 └ ostatní lůžková zařízení	-
39	└ z toho: následné péče	-		
40	Léčebny pro dlouhodobě nemocné	3		

Zdravotnictví okresu Karviná

72 Lékaři, vč. zubních lékařů (PP) - pokračování			119 Prům. měs. plat v Kč (dle platných předpisů o platu)		
80	Ambulantní péče (vč. SVLS) celkem	620,67	120	Celkem	23 876
	v tom:			z toho:	
81	ambulantní části nemocnic	139,69	121	lékaři a zubní lékaři	49 214
82	ambulantní části ost. lůžkových zařízení	-	122	všeobecné sestry a porodní asistentky	25 460
83	samostatná ambulantní zařízení celkem	480,98	123	ost.zdrav.prac. nelékaři s odb.způsobností	26 387
	z toho:		124 Prům. měs. mzda v Kč (dle platných předpisů o mzdě)		
84	praktičtí lékaři pro dospělé	107,05	125	Celkem	21 943
85	praktičtí lékaři pro děti a dorost	54,24		z toho:	
86	praktičtí zubní lékaři	142,83	126	lékaři a zubní lékaři	59 285
87	praktičtí ženští lékaři	35,75	127	všeobecné sestry a porodní asistentky	21 181
88	lékaři specialisté (vyjma SVLS)	128,81	128	ost.zdrav.prac. nelékaři s odb.způsobností	23 597
89	Společ. vyšetřovací a léčebné složky (SVLS)	55,55	129 Počet ambulantních ošetření (bez SVLS, ZZS a AR)		
90	Ostatní zdravotnická zařízení	5,78	130	Ošetření (vyšetření) v ambulantní péči	3 100 388
91 Evidenční počet zaměstnanců a zaměstnavatelé (PP)			131	na 1 obyvatele	11,4
92	Pracovníci celkem	5 397,07	132 Zdravotní stav		
	v tom:		133	Hospitalizovaní v nem. na 100 000 obyv.	23 677
93	lékaři	676,88	134	Pracovní neschopnost	
94	zubní lékaři	146,79	135	poč. hlášených případů na 100 nem. poj.	36,9
95	farmaceuti	138,53	136	průměrné % pracovní neschopnosti	4,451
96	ostatní odborní pracovníci ve zdravotnictví	3 139,17	137	Nově hlášená vybraná onemocnění	
	v tom:		138	jiné infekce způsob. salmonelami (A02)	175
97	ZPBD	2 149,35	139	TBC celkem (A15-19)	14
	z toho:		140	z toho: dýchacího ústrojí (A15-16)	9
98	všeobecné sestry a porodní asistentky	1 739,64	141	syfilis (A50-53)	6
99	ZPSZ	220,65	142	gonokoková infekce (A54)	19
100	ZPOD	733,52	143	virová encefalitida přen. klíšťaty (A84)	2
101	jiní odborní pracovníci (JOP) a dentisté	35,65	144	infekční mononukleóza (B27)	46
102	pedagogičtí pracovníci	15,10	145	bakteriální meningitida (G00)	6
103	technicko-hospodářští pracovníci (THP)	370,18	146	Nově hlášené případy zhoub. novotvarů a novotvarů in situ (C00-97, D00-09) (r.2008)	1 813
104	dělníci a provozní pracovníci	910,42		z toho:	
105 Smluvní pracovníci (PP) ve zdravotnictví			147	ZN plic - muži (C33-34)	137
106	Pracovníci celkem	57,52	148	ZN prsu - ženy (C50)	172
	v tom:		149	ZN kolorekta - muži (C18-21)	134
107	lékaři	21,67	150	ZN kolorekta - ženy (C18-21)	98
108	zubní lékaři	1,48	151	Počet živě naroz. dětí s vroz. vadou (r.2009)	97
109	farmaceuti	2,45	152	Počet dispenzar. onemocnění dětí a dorostu	22 309
110	ostatní odborní pracovníci ve zdravotnictví	25,84	153	Počet dispenzarizovaných u PL pro dospělé	
	v tom:			pro:	
111	ZPBD	22,04	154	hypertenzní nemoci (I10-15)	38 633
	z toho:		155	ischemické nemoci srdeční (I20-25)	19 812
112	všeobecné sestry a porodní asistentky	20,54	156	cévní nemoci mozku (I60-69)	4 331
113	ZPSZ	0,60	157	Počet léčených diabetiků k 31.12.	25 188
114	ZPOD	2,30			
115	jiní odborní pracovníci (JOP) a dentisté	0,90			
116	pedagogičtí pracovníci	-			
117	technicko-hospodářští pracovníci (THP)	1,52			
118	dělníci a provozní pracovníci	4,56			

Zdravotnictví okresu Nový Jičín

1 Demografie		35 Počty zdravotnických zařízení - pokračování		
2	Počet obyvatel k 1.7.	152 580	41 Léčebny tuberkulózy a respiračních nemocí	-
3	└ z toho: ženy	77 734	42 Psychiatrické léčebny	-
4	Počet obyvatel k 31.12.	152 524	43 Lázeňské léčebny	-
	z toho:		44 Ostatní lůžková zařízení	-
5	└ ženy celkem	77 739	45 Samostatná ambulantní zařízení	333
6	└└ z toho: ženy 15-49 let	37 097	46 Kojenecké ústavy a dětské domovy	-
7	└ děti (0-14 let)	22 871	47 Dětská centra a stacionáře	-
8	└ dorost (15-19 let)	9 488	48 Stacionáře pro dospělé	3
9	Index stáří	96,1	49 Zvláštní zdravotnická zařízení - ostatní	1
10	Mrtvě narození	1	50 Lékárny (vč. OOVL)	29
11	Živě narození	1 683	51 Výdejny zdravotnických prostředků	4
12	na 1000 obyvatel	11,0	52 Orgány ochrany veřejného zdraví	-
13	Zemřelí do 28 dnů	1	z toho:	
14	na 1 000 živě narozených	0,6	53 └ zdravotní ústav	-
15	Zemřelí do 1 roku	2	54 └ krajská hygienická stanice	-
16	na 1 000 živě narozených	1,2	55 Ostatní zdravotnická zařízení	-
17	Zemřelí celkem	1 516	56 Lékárenská péče celkem	
18	na 1 000 obyvatel	9,9	57 Počet obyvatel na 1 lékárně (vč. OOVL)	5 259
	z toho:		58 Farmaceuti (přepočtený počet)	75,85
19	└ novotvary	380	59 Farmaceutičtí asistenti (přepočtený počet)	47,25
20	└ nemoci oběhové	821	60 Počet expedovaných receptů a poukazů	1 026 560
21	└ poranění a otravy	75	61 Tržby za léčiva a zdrav.prostředky na 1 ob.	6 640
22	└ z toho: sebevraždy	19	62 Lůžka	
23	Standardizovaná úmrtnost celkem	769,2	63 Lůžka celkem	728
	z toho:		v tom:	
24	└ muži	1 018,9	64 └ nemocnice celkem	612
25	└ ženy	574,9	65 └ na 10 tis. obyv. k 31.12.	40,1
26	Potraty celkem	508	66 └ nem. soukromé (zřiz. fyz. nebo práv. os.)	162
27	na 1 000 žen fertil. věku (15-49 let)	13,6	67 └ léčebny pro dlouhodobě nemocné	116
	z toho:		68 └ léčebny tuberkulózy a respirač. nemocí	-
28	└ umělá přerušení těhotenství (UPT)	385	69 └ psychiatrické léčebny	-
29	na 1 000 žen fertilního věku	10,3	70 └ lázeňské léčebny	-
30	Procento žen užívající antikoncepci	.	71 └ ostatní lůžková zařízení	-
31	Sňatky	654	72 Lékaři, vč. zubních lékařů (PP)	
32	na 1 000 obyvatel	4,3	73 Lůžková péče celkem	104,80
33	Rozvody	343	v tom:	
34	na 1 000 obyvatel	2,2	74 └ nemocnice	98,40
35 Počty zdravotnických zařízení			75 └ léčebny pro dlouhodobě nemocné	6,40
36	Nemocnice celkem	3	76 └ léčebny tuberkulózy a respirač. nemocí	-
	z toho:		77 └ psychiatrické léčebny	-
37	└ nemocnice následné péče	-	78 └ lázeňské léčebny	-
38	└ nem. soukromé (zřiz. fyz. nebo práv. os.)	1	79 └ ostatní lůžková zařízení	-
39	└ z toho: následné péče	-		
40	Léčebny pro dlouhodobě nemocné	2		

Zdravotnictví okresu Nový Jičín

72 Lékaři, vč. zubních lékařů (PP) - pokračování			119 Prům. měs. plat v Kč (dle platných předpisů o platu)		
80	Ambulantní péče (vč. SVLS) celkem	377,23	120	Celkem	26 851
	v tom:			z toho:	
81	ambulantní části nemocnic	62,91	121	lékaři a zubní lékaři	53 395
82	ambulantní části ost. lůžkových zařízení	-	122	všeobecné sestry a porodní asistentky	24 805
83	samostatná ambulantní zařízení celkem	314,32	123	ost.zdrav.prac. nelékaři s odb.způsobností	27 621
	z toho:		124 Prům. měs. mzda v Kč (dle platných předpisů o mzdě)		
84	praktičtí lékaři pro dospělé	68,73	125	Celkem	25 098
85	praktičtí lékaři pro děti a dorost	27,10		z toho:	
86	praktičtí zubní lékaři	76,40	126	lékaři a zubní lékaři	53 992
87	praktičtí ženští lékaři	16,50	127	všeobecné sestry a porodní asistentky	21 133
88	lékaři specialisté (vyjma SVLS)	90,61	128	ost.zdrav.prac. nelékaři s odb.způsobností	25 774
89	Společ. vyšetřovací a léčebné složky (SVLS)	40,48	129 Počet ambulantních ošetření (bez SVLS, ZZS a AR)		
90	Ostatní zdravotnická zařízení	4,90	130	Ošetření (vyšetření) v ambulantní péči	1 861 682
91 Evidenční počet zaměstnanců a zaměstnavatelé (PP)			131	na 1 obyvatele	12,2
92	Pracovníci celkem	2 578,45	132 Zdravotní stav		
	v tom:		133	Hospitalizovaní v nem. na 100 000 obyv.	20 688
93	lékaři	400,10	134	Pracovní neschopnost	
94	zubní lékaři	80,60	135	poč. hlášených případů na 100 nem. poj.	28,7
95	farmaceuti	74,55	136	průměrné % pracovní neschopnosti	4,294
96	ostatní odborní pracovníci ve zdravotnictví	1 637,37	137	Nově hlášená vybraná onemocnění	
	v tom:		138	jiné infekce způsob. salmonelami (A02)	97
97	ZPBD	1 140,00	139	TBC celkem (A15-19)	5
	z toho:		140	z toho: dýchacího ústrojí (A15-16)	5
98	všeobecné sestry a porodní asistentky	889,67	141	syfilis (A50-53)	3
99	ZPSZ	141,43	142	gonokoková infekce (A54)	7
100	ZPOD	348,99	143	virová encefalitida přen. klíšťaty (A84)	1
101	jiní odborní pracovníci (JOP) a dentisté	6,95	144	infekční mononukleóza (B27)	29
102	pedagogičtí pracovníci	-	145	bakteriální meningitida (G00)	7
103	technicko-hospodářští pracovníci (THP)	158,40	146	Nově hlášené případy zhoub. novotvarů a novotvarů in situ (C00-97, D00-09) (r.2008)	1 074
104	dělníci a provozní pracovníci	227,43		z toho:	
105 Smluvní pracovníci (PP) ve zdravotnictví			147	ZN plic - muži (C33-34)	44
106	Pracovníci celkem	32,16	148	ZN prsu - ženy (C50)	79
	v tom:		149	ZN kolorekta - muži (C18-21)	71
107	lékaři	7,93	150	ZN kolorekta - ženy (C18-21)	49
108	zubní lékaři	-	151	Počet živě naroz. dětí s vroz. vadou (r.2009)	85
109	farmaceuti	1,30	152	Počet dispenzar. onemocnění dětí a dorostu	16 766
110	ostatní odborní pracovníci ve zdravotnictví	17,06	153	Počet dispenzarizovaných u PL pro dospělé pro:	
	v tom:		154	hypertenzní nemoci (I10-15)	22 476
111	ZPBD	7,31	155	ischemické nemoci srdeční (I20-25)	12 182
	z toho:		156	cévní nemoci mozku (I60-69)	3 819
112	všeobecné sestry a porodní asistentky	6,73	157	Počet léčených diabetiků k 31.12.	9 528
113	ZPSZ	5,00			
114	ZPOD	3,75			
115	jiní odborní pracovníci (JOP) a dentisté	1,00			
116	pedagogičtí pracovníci	-			
117	technicko-hospodářští pracovníci (THP)	2,70			
118	dělníci a provozní pracovníci	3,17			

Zdravotnictví okresu Opava

1 Demografie		35 Počty zdravotnických zařízení - pokračování		
2	Počet obyvatel k 1.7.	177 010	41 Léčebny tuberkulózy a respiračních nemocí	-
3	└ z toho: ženy	90 352	42 Psychiatrické léčebny	1
4	Počet obyvatel k 31.12.	177 236	43 Lázeňské léčebny	-
	z toho:		44 Ostatní lůžková zařízení	1
5	└ ženy celkem	90 502	45 Samostatná ambulantní zařízení	371
6	└└ z toho: ženy 15-49 let	42 779	46 Kojenecké ústavy a dětské domovy	1
7	└ děti (0-14 let)	25 983	47 Dětská centra a stacionáře	-
8	└ dorost (15-19 let)	10 279	48 Stacionáře pro dospělé	1
9	Index stáří	102,5	49 Zvláštní zdravotnická zařízení - ostatní	3
10	Mrtvě narození	3	50 Lékárny (vč. OOVL)	36
11	Živě narození	1 788	51 Výdejny zdravotnických prostředků	3
12	na 1000 obyvatel	10,1	52 Orgány ochrany veřejného zdraví	-
13	Zemřelí do 28 dnů	-	z toho:	
14	na 1 000 živě narozených	-	53 └ zdravotní ústav	-
15	Zemřelí do 1 roku	1	54 └ krajská hygienická stanice	-
16	na 1 000 živě narozených	0,6	55 Ostatní zdravotnická zařízení	-
17	Zemřelí celkem	1 922	56 Lékárenská péče celkem	
18	na 1 000 obyvatel	10,9	57 Počet obyvatel na 1 lékárně (vč. OOVL)	4 923
	z toho:		58 Farmaceuti (přepočtený počet)	80,38
19	└ novotvary	481	59 Farmaceutičtí asistenti (přepočtený počet)	62,00
20	└ nemoci oběhové	1 018	60 Počet expedovaných receptů a poukazů	1 081 890
21	└ poranění a otravy	75	61 Tržby za léčiva a zdrav.prostředky na 1 ob.	4 381
22	└ z toho: sebevraždy	13	62 Lůžka	
23	Standardizovaná úmrtnost celkem	803,7	63 Lůžka celkem	2 120
	z toho:		v tom:	
24	└ muži	1 078,0	64 └ nemocnice celkem	534
25	└ ženy	605,8	65 └ na 10 tis. obyv. k 31.12.	30,1
26	Potraty celkem	633	66 └ nem. soukromé (zřiz. fyz. nebo práv. os.)	-
27	na 1 000 žen fertil. věku (15-49 let)	14,8	67 └ léčebny pro dlouhodobě nemocné	238
	z toho:		68 └ léčebny tuberkulózy a respirač. nemocí	-
28	└ umělá přerušení těhotenství (UPT)	396	69 └ psychiatrické léčebny	975
29	na 1 000 žen fertilního věku	9,2	70 └ lázeňské léčebny	-
30	Procento žen užívající antikoncepci	.	71 └ ostatní lůžková zařízení	373
31	Sňatky	793	72 Lékaři, vč. zubních lékařů (PP)	
32	na 1 000 obyvatel	4,5	73 Lůžková péče celkem	181,40
33	Rozvody	484	v tom:	
34	na 1 000 obyvatel	2,7	74 └ nemocnice	88,00
35 Počty zdravotnických zařízení			75 └ léčebny pro dlouhodobě nemocné	13,90
36	Nemocnice celkem	1	76 └ léčebny tuberkulózy a respirač. nemocí	-
	z toho:		77 └ psychiatrické léčebny	59,77
37	└ nemocnice následné péče	-	78 └ lázeňské léčebny	-
38	└ nem. soukromé (zřiz. fyz. nebo práv. os.)	-	79 └ ostatní lůžková zařízení	19,73
39	└ z toho: následné péče	-		
40	Léčebny pro dlouhodobě nemocné	3		

Zdravotnictví okresu Opava

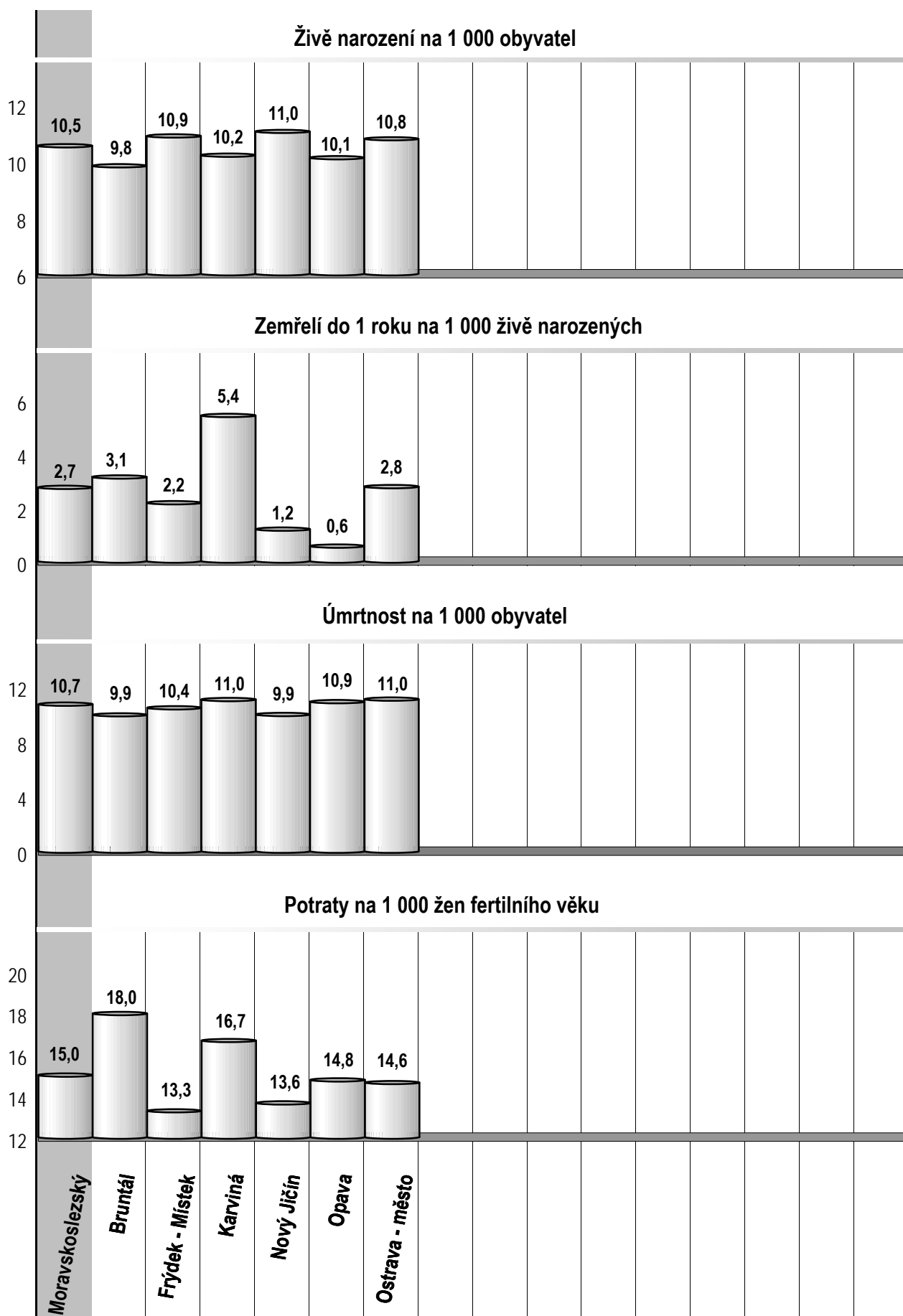
72 Lékaři, vč. zubních lékařů (PP) - pokračování			119 Prům. měs. plat v Kč (dle platných předpisů o platu)		
80	Ambulantní péče (vč. SVLS) celkem	396,45	120	Celkem	23 830
	v tom:			z toho:	
81	ambulantní části nemocnic	61,70	121	lékaři a zubní lékaři	47 964
82	ambulantní části ost. lůžkových zařízení	0,20	122	všeobecné sestry a porodní asistentky	26 687
83	samostatná ambulantní zařízení celkem	334,55	123	ost.zdrav.prac. nelékaři s odb.způsobností	24 124
	z toho:		124 Prům. měs. mzda v Kč (dle platných předpisů o mzdě)		
84	praktičtí lékaři pro dospělé	81,15	125	Celkem	18 722
85	praktičtí lékaři pro děti a dorost	31,65		z toho:	
86	praktičtí zubní lékaři	100,70	126	lékaři a zubní lékaři	27 536
87	praktičtí ženští lékaři	17,95	127	všeobecné sestry a porodní asistentky	17 558
88	lékaři specialisté (vyjma SVLS)	83,21	128	ost.zdrav.prac. nelékaři s odb.způsobností	13 487
89	Společ. vyšetřovací a léčebné složky (SVLS)	38,57	129 Počet ambulantních ošetření (bez SVLS, ZZS a AR)		
90	Ostatní zdravotnická zařízení	0,85	130	Ošetření (vyšetření) v ambulantní péči	1 913 789
91 Evidenční počet zaměstnanců a zaměstnavatelé (PP)			131	na 1 obyvatele	10,8
92	Pracovníci celkem	3 650,12	132 Zdravotní stav		
	v tom:		133	Hospitalizovaní v nem. na 100 000 obyv.	18 815
93	lékaři	449,28	134	Pracovní neschopnost	
94	zubní lékaři	108,35	135	poč. hlášených případů na 100 nem. poj.	29,3
95	farmaceuti	76,18	136	průměrné % pracovní neschopnosti	4,011
96	ostatní odborní pracovníci ve zdravotnictví	2 322,68	137	Nově hlášená vybraná onemocnění	
	v tom:		138	jiné infekce způsob. salmonelami (A02)	125
97	ZPBD	1 491,28	139	TBC celkem (A15-19)	5
	z toho:		140	z toho: dýchacího ústrojí (A15-16)	3
98	všeobecné sestry a porodní asistentky	1 244,48	141	syfilis (A50-53)	4
99	ZPSZ	169,60	142	gonokoková infekce (A54)	21
100	ZPOD	633,58	143	virová encefalitida přen. klíšťaty (A84)	7
101	jiní odborní pracovníci (JOP) a dentisté	28,22	144	infekční mononukleóza (B27)	65
102	pedagogičtí pracovníci	2,00	145	bakteriální meningitida (G00)	2
103	technicko-hospodářští pracovníci (THP)	185,91	146	Nově hlášené případy zhoub. novotvarů a novotvarů in situ (C00-97, D00-09) (r.2008)	1 254
104	dělníci a provozní pracovníci	505,72		z toho:	
105 Smluvní pracovníci (PP) ve zdravotnictví			147	ZN plic - muži (C33-34)	64
106	Pracovníci celkem	40,34	148	ZN prsu - ženy (C50)	96
	v tom:		149	ZN kolorekta - muži (C18-21)	79
107	lékaři	16,42	150	ZN kolorekta - ženy (C18-21)	54
108	zubní lékaři	0,75	151	Počet živě naroz. dětí s vroz. vadou (r.2009)	92
109	farmaceuti	4,20	152	Počet dispenzar. onemocnění dětí a dorostu	11 345
110	ostatní odborní pracovníci ve zdravotnictví	12,05	153	Počet dispenzarizovaných u PL pro dospělé	
	v tom:			pro:	
111	ZPBD	7,23	154	hypertenzní nemoci (I10-15)	29 239
	z toho:		155	ischemické nemoci srdeční (I20-25)	13 083
112	všeobecné sestry a porodní asistentky	3,78	156	cévní nemoci mozku (I60-69)	4 257
113	ZPSZ	1,26	157	Počet léčených diabetiků k 31.12.	11 767
114	ZPOD	3,26			
115	jiní odborní pracovníci (JOP) a dentisté	0,30			
116	pedagogičtí pracovníci	-			
117	technicko-hospodářští pracovníci (THP)	3,15			
118	dělníci a provozní pracovníci	3,77			

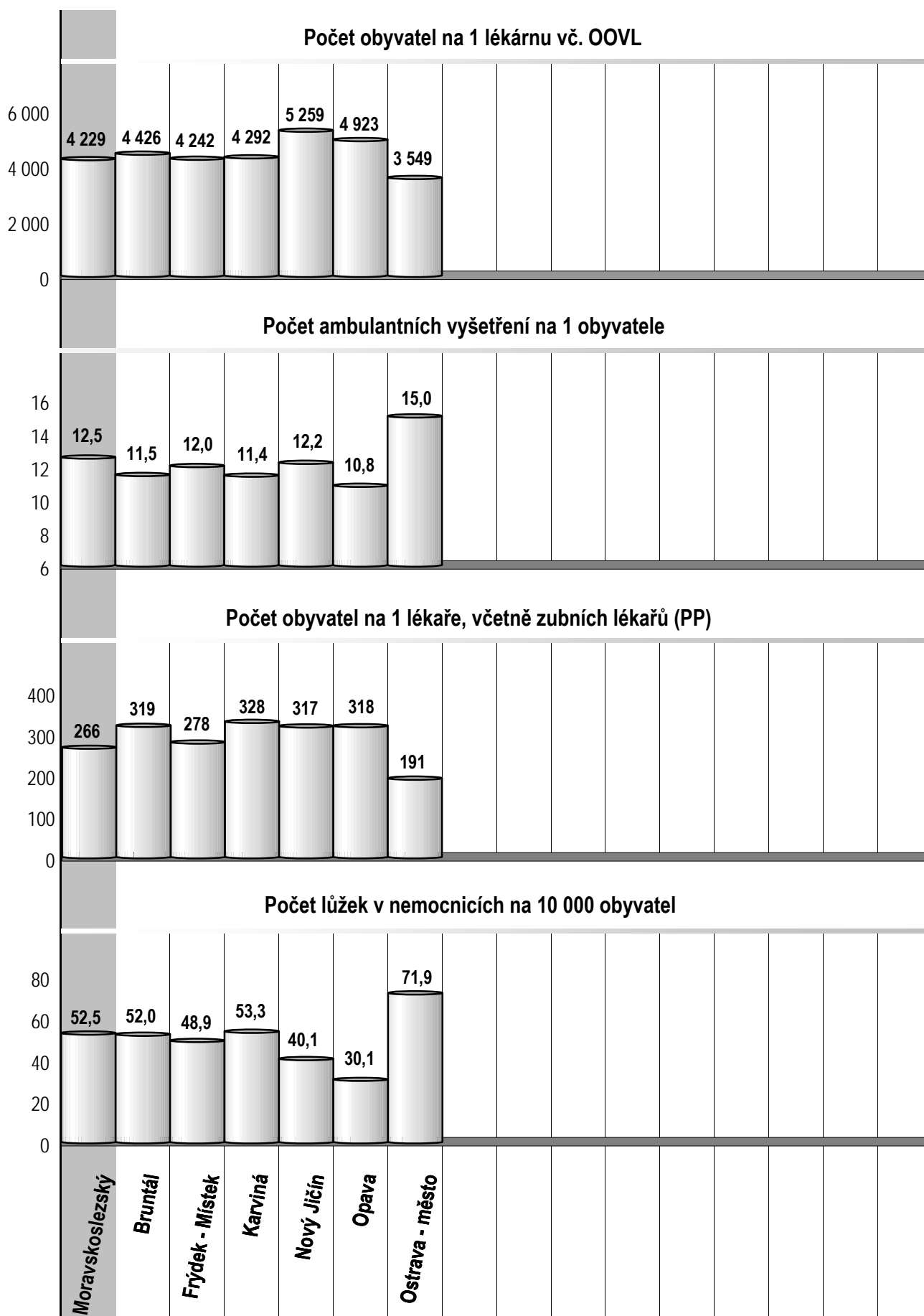
Zdravotnictví okresu Ostrava - město

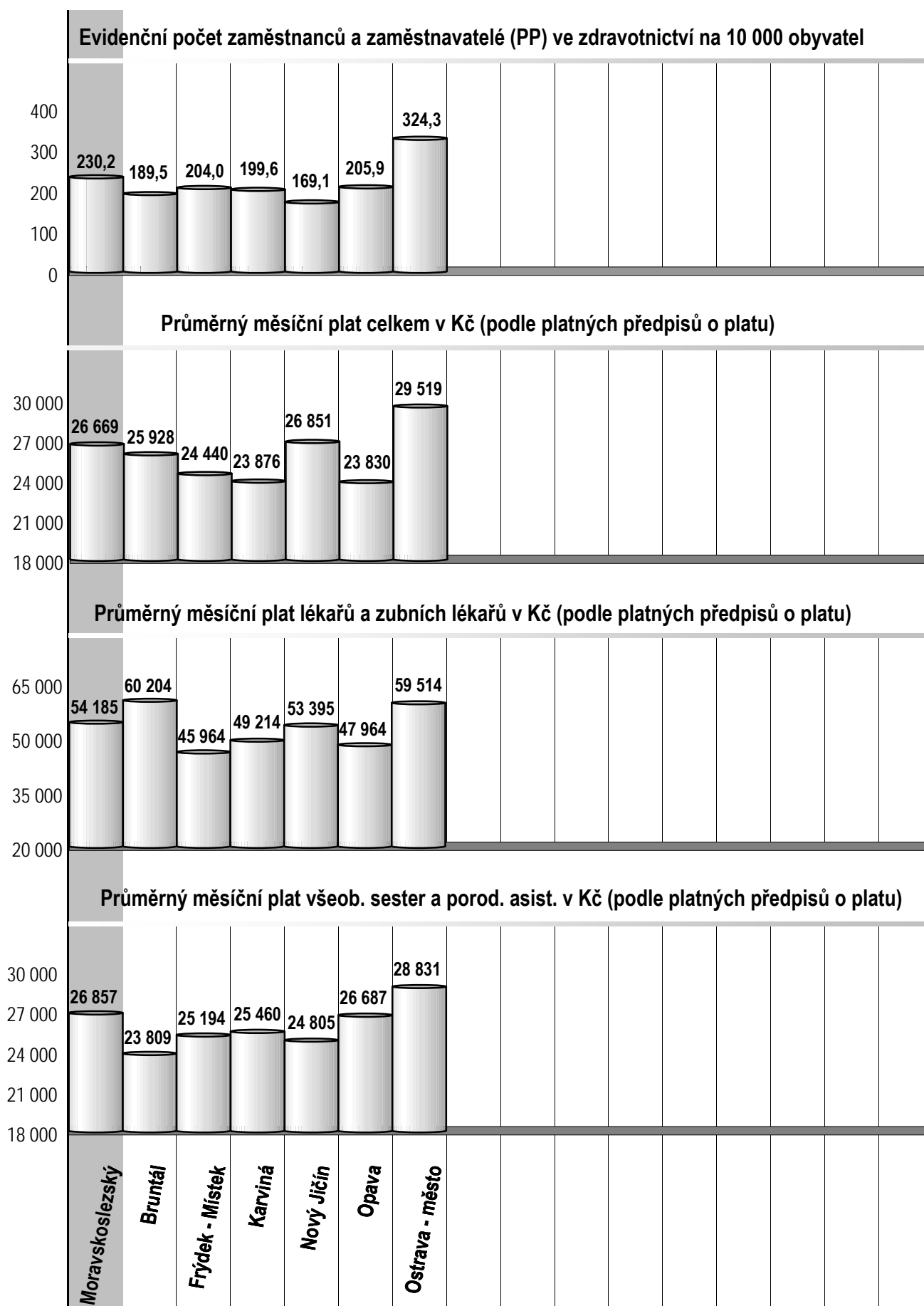
1 Demografie		35 Počty zdravotnických zařízení - pokračování		
2	Počet obyvatel k 1.7.	334 599	41 Léčebny tuberkulózy a respiračních nemocí	-
3	└ z toho: ženy	172 496	42 Psychiatrické léčebny	-
4	Počet obyvatel k 31.12.	333 579	43 Lázeňské léčebny	1
	z toho:		44 Ostatní lůžková zařízení	3
5	└ ženy celkem	172 026	45 Samostatná ambulantní zařízení	873
6	└└ z toho: ženy 15-49 let	80 922	46 Kojenecké ústavy a dětské domovy	1
7	└ děti (0-14 let)	46 987	47 Dětská centra a stacionáře	3
8	└ dorost (15-19 let)	18 495	48 Stacionáře pro dospělé	3
9	Index stáří	112,5	49 Zvláštní zdravotnická zařízení - ostatní	6
10	Mrtvě narození	8	50 Lékárny (vč. OOVL)	94
11	Živě narození	3 604	51 Výdejny zdravotnických prostředků	17
12	na 1000 obyvatel	10,8	52 Orgány ochrany veřejného zdraví	2
13	Zemřelí do 28 dnů	7	z toho:	
14	na 1 000 živě narozených	1,9	53 └ zdravotní ústav	1
15	Zemřelí do 1 roku	10	54 └ krajská hygienická stanice	1
16	na 1 000 živě narozených	2,8	55 Ostatní zdravotnická zařízení	-
17	Zemřelí celkem	3 695	56 Lékárenská péče celkem	
18	na 1 000 obyvatel	11,0	57 Počet obyvatel na 1 lékárně (vč. OOVL)	3 549
	z toho:		58 Farmaceuti (přepočtený počet)	233,15
19	└ novotvary	979	59 Farmaceutičtí asistenti (přepočtený počet)	189,57
20	└ nemoci oběhové	1 804	60 Počet expedovaných receptů a poukazů	3 240 192
21	└ poranění a otravy	191	61 Tržby za léčiva a zdrav.prostředky na 1 ob.	10 286
22	└ z toho: sebevraždy	54	62 Lůžka	
23	Standardizovaná úmrtnost celkem	810,1	63 Lůžka celkem	3 046
	z toho:		v tom:	
24	└ muži	1 114,7	64 └ nemocnice celkem	2 397
25	└ ženy	587,3	65 └ na 10 tis. obyv. k 31.12.	71,9
26	Potraty celkem	1 192	66 └ nem. soukromé (zřiz. fyz. nebo práv. os.)	458
27	na 1 000 žen fertil. věku (15-49 let)	14,6	67 └ léčebny pro dlouhodobě nemocné	124
	z toho:		68 └ léčebny tuberkulózy a respirač. nemocí	-
28	└ umělá přerušení těhotenství (UPT)	791	69 └ psychiatrické léčebny	-
29	na 1 000 žen fertilního věku	9,7	70 └ lázeňské léčebny	483
30	Procento žen užívající antikoncepci	.	71 └ ostatní lůžková zařízení	42
31	Sňatky	1 504	72 Lékaři, vč. zubních lékařů (PP)	
32	na 1 000 obyvatel	4,5	73 Lůžková péče celkem	476,17
33	Rozvody	1 093	v tom:	
34	na 1 000 obyvatel	3,3	74 └ nemocnice	459,27
35 Počty zdravotnických zařízení			75 └ léčebny pro dlouhodobě nemocné	6,18
36	Nemocnice celkem	3	76 └ léčebny tuberkulózy a respirač. nemocí	-
	z toho:		77 └ psychiatrické léčebny	-
37	└ nemocnice následné péče	-	78 └ lázeňské léčebny	7,50
38	└ nem. soukromé (zřiz. fyz. nebo práv. os.)	1	79 └ ostatní lůžková zařízení	3,22
39	└ z toho: následné péče	-		
40	Léčebny pro dlouhodobě nemocné	1		

Zdravotnictví okresu Ostrava - město

72 Lékaři, vč. zubních lékařů (PP) - pokračování		119 Prům. měs. plat v Kč (dle platných předpisů o platu)		
80	Ambulantní péče (vč. SVLS) celkem	1 263,26	120 Celkem	29 519
	v tom:		z toho:	
81	ambulantní části nemocnic	356,41	121 lékaři a zubní lékaři	59 514
82	ambulantní části ost. lůžkových zařízení	10,34	122 všeobecné sestry a porodní asistentky	28 831
83	samostatná ambulantní zařízení celkem	896,51	123 ost.zdrav.prac. nelékaři s odb.způsobností	26 199
	z toho:		124 Prům. měs. mzda v Kč (dle platných předpisů o mzdě)	
84	praktičtí lékaři pro dospělé	173,27	125 Celkem	24 665
85	praktičtí lékaři pro děti a dorost	62,32	z toho:	
86	praktičtí zubní lékaři	223,84	126 lékaři a zubní lékaři	54 654
87	praktičtí ženští lékaři	37,44	127 všeobecné sestry a porodní asistentky	23 516
88	lékaři specialisté (vyjma SVLS)	242,76	128 ost.zdrav.prac. nelékaři s odb.způsobností	25 535
89	Společ. vyšetřovací a léčebné složky (SVLS)	135,80	129 Počet ambulantních ošetření (bez SVLS, ZZS a AR)	
90	Ostatní zdravotnická zařízení	116,82	130 Ošetření (vyšetření) v ambulantní péči	5 031 513
91 Evidenční počet zaměstnanců a zaměstnavatelé (PP)			131 na 1 obyvatele	15,0
92	Pracovníci celkem	10 816,66	132 Zdravotní stav	
	v tom:		133 Hospitalizovaní v nem. na 100 000 obyv.	19 513
93	lékaři	1 490,51	134 Pracovní neschopnost	
94	zubní lékaři	259,14	135 poč. hlášených případů na 100 nem. poj.	31,1
95	farmaceuti	235,47	136 průměrné % pracovní neschopnosti	4,282
96	ostatní odborní pracovníci ve zdravotnictví	7 180,43	137 Nově hlášená vybraná onemocnění	
	v tom:		138 jiné infekce způsob. salmonelami (A02)	218
97	ZPBD	4 601,22	139 TBC celkem (A15-19)	17
	z toho:		140 z toho: dýchacího ústrojí (A15-16)	15
98	všeobecné sestry a porodní asistentky	3 453,61	141 syfilis (A50-53)	16
99	ZPSZ	526,09	142 gonokoková infekce (A54)	52
100	ZPOD	1 762,13	143 virová encefalitida přen. klíšťaty (A84)	10
101	jiní odborní pracovníci (JOP) a dentisté	290,99	144 infekční mononukleóza (B27)	126
102	pedagogičtí pracovníci	11,75	145 bakteriální meningitida (G00)	2
103	technicko-hospodářští pracovníci (THP)	820,74	146 Nově hlášené případy zhoub. novotvarů a novotvarů in situ (C00-97, D00-09) (r.2008)	2 592
104	dělníci a provozní pracovníci	818,62	z toho:	
105 Smluvní pracovníci (PP) ve zdravotnictví			147 ZN plic - muži (C33-34)	154
106	Pracovníci celkem	223,94	148 ZN prsu - ženy (C50)	220
	v tom:		149 ZN kolorekta - muži (C18-21)	195
107	lékaři	101,30	150 ZN kolorekta - ženy (C18-21)	152
108	zubní lékaři	2,50	151 Počet živě naroz. dětí s vroz. vadou (r.2009)	124
109	farmaceuti	2,98	152 Počet dispenzar. onemocnění dětí a dorostu	24 808
110	ostatní odborní pracovníci ve zdravotnictví	87,83	153 Počet dispenzarizovaných u PL pro dospělé pro:	
	v tom:		154 hypertenzní nemoci (I10-15)	61 963
111	ZPBD	53,85	155 ischemické nemoci srdeční (I20-25)	24 995
	z toho:		156 cévní nemoci mozku (I60-69)	7 889
112	všeobecné sestry a porodní asistentky	40,67	157 Počet léčených diabetiků k 31.12.	31 424
113	ZPSZ	5,55		
114	ZPOD	26,74		
115	jiní odborní pracovníci (JOP) a dentisté	1,69		
116	pedagogičtí pracovníci	-		
117	technicko-hospodářští pracovníci (THP)	10,74		
118	dělníci a provozní pracovníci	18,59		





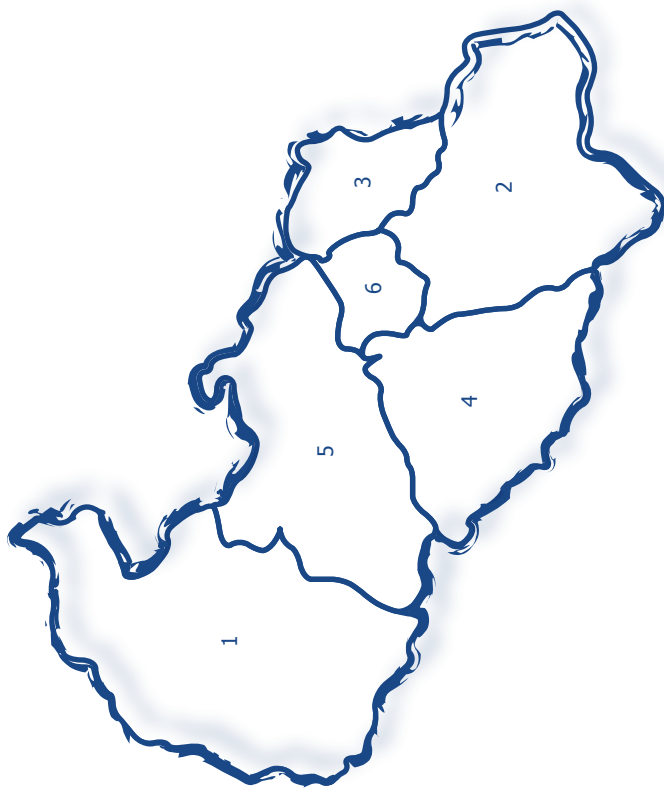




Moravskoslezský kraj

Moravskoslezský kraj

Zdravotnictví Moravskoslezského kraje 2010



1 Bruntál | 2 Frýdek - Místek | 3 Karviná | 4 Nový Jičín | 5 Opava | 6 Ostrava