

Zdravotnictví  
Moravskoslezského kraje 2012

Vydal Ústav zdravotnických informací a statistiky České republiky

## **Zdravotnictví kraje**

Publikace je určena pro rychlou orientaci uživatele o základních charakteristikách zdravotnictví za kraj a jeho jednotlivé okresy. Úvod doplňuje přehled nemocnic a odborných léčebných ústavů rozšířený o základní ukazatele jejich činnosti. Data obsahují informace o obyvatelstvu a jeho pohybu, o síti zdravotnických zařízení a o jejich činnosti, dále uvádí informace o pracovnících a mzdách, o personálním vybavení lékařů podle druhu zařízení, zdravotním stavu obyvatelstva. Publikaci doplňují srovnávací grafy vybraných ukazatelů.

## ***Health Care in Statistical Data Region***

*The publication facilitates fast information on the basic characteristics of health care in the region and its districts. Introduction is supplemented by a survey of hospitals and specialized therapeutic institutes with basic indicators of their activity. Data concern population and its movement, the network of health establishments and their activities, health personnel and wages, numbers of physicians by types of establishments and the state of health of the population. The publication is supplemented by charts of selected indicators.*

© ÚZIS ČR, 2013

ISBN: 978-80-7472-060-4

## Obsah

Úvod .....	5
Definice a vysvětlivky .....	6
Zkratky, značky v tabulkách .....	10
Přehled základních ukazatelů o činnosti nemocnic a odborných léčebných ústavů .....	11

## Tabulková část

Zdravotnictví Moravskoslezského kraje .....	20
Zdravotnictví okresu Bruntál .....	22
Zdravotnictví okresu Frýdek - Místek .....	24
Zdravotnictví okresu Karviná .....	26
Zdravotnictví okresu Nový Jičín .....	28
Zdravotnictví okresu Opava .....	30
Zdravotnictví okresu Ostrava - město .....	32

## Grafická část

Živě narození na 1 000 obyvatel .....	34
Zemřelí do 1 roku na 1 000 živě narozených .....	34
Úmrtnost na 1 000 obyvatel .....	34
Potraty na 1 000 žen fertilního věku .....	34
Počet obyvatel na 1 lékárnu vč. OOVL .....	35
Počet ambulantních ošetření-vyšetření na 1 obyvatele .....	35
Počet obyvatel na 1 lékaře, včetně zubních lékařů (přepočtený počet) .....	35
Počet lůžek v nemocnicích na 10 000 obyvatel .....	35
Evidenční počet zaměstnanců a zaměstnavatelé (přepočtený počet) ve zdravotnictví na 10 000 obyvatel .....	36



## Úvod

Od roku 1997 je vydáván přehled základních údajů o zdravotnictví jednotlivých okresů. Publikace doplňuje Zdravotnickou ročenku Moravskoslezského kraje a tvoří ucelený soubor informací o stavu a vývoji zdravotnických zařízení, o lůžkovém fondu a jeho využití, o zdravotním stavu obyvatel a vybraných demografických údajích za oblast Moravskoslezského kraje.

Každý okres je zpracován samostatně, agregované kapacitní údaje a data o kapacitě a činnosti zdravotnických zařízení v okrese jsou doplněna informacemi o jednotlivých nemocnicích, jejichž činnost je charakterizována ukazateli lůžkové péče, jako je počet lůžek, počet hospitalizovaných, využití lůžek ve dnech, průměrná ošetrovací doba a průměrný počet obsazených lůžek. Všechny publikované údaje o kapacitě a činnosti zdravotnických zařízení se týkají zdravotnictví celkem. Průměrná měsíční mzda je uvedena vždy pouze za zdravotnická zařízení ve zdravotnictví - bez ostatních centrálních orgánů. Zdravotnická zařízení ostatních centrálních orgánů údaje o mzdách nevykazují.

Organizace řízené Ministerstvem zdravotnictví jsou zahrnuty do příslušných okresů podle sídla zdravotnických zařízení. Kapacitní údaje zdravotnických zařízení jsou uvedeny v okrese, do kterého územně patří.

Pokud není uvedeno jinak, prezentované údaje se týkají roku 2012 a jsou napočteny na obyvatelstvo k 1. 7. 2012. Údaje týkající se zdravotnických zařízení a pracovníků jsou uváděny ke konci roku 2012 a jsou napočteny na obyvatelstvo k 31. 12. 2012. Pro ukazatel procento žen užívajících antikoncepci jsou počty těchto žen čerpány z ročního výkazu, kde je sledování podle sídla ordinace. Tento ukazatel je pak v relaci na počet žen ve věku 15–49 let, které jsou zjišťovány podle sídla bydliště, zkreslený. Od roku 2007 jsou lékaři, vč. zubních lékařů (PP) - řádky 72–90, uváděni vč. smluvních pracovníků.

Zdrojem dat je Národní zdravotnický informační systém, Český statistický úřad, Česká správa sociálního zabezpečení a Orgány ochrany veřejného zdraví.

Údaje ze zdravotnických zařízení jsou uváděny agregovaně za kraj a okres. V případě, že zařízení nedalo souhlas k publikování, uvádí se údaje za okres pouze tehdy, pokud nelze určit nebo zjistit odpočtem údaje za toto zařízení.

Děkujeme touto cestou všem ředitelům zdravotnických zařízení, kteří nám poskytli souhlas k publikování údajů. Na základě těchto souhlasů můžeme zpracovávat publikace a informace ze zdravotnictví Moravskoslezského kraje.

Zpracoval ÚZIS ČR  
Regionální pracoviště Ostrava  
17. listopadu 1790/5, Fakultní nemocnice,  
708 52 Ostrava-Poruba  
telefon: 597 374 185  
e-mail: [kozlikova@uzis.cz](mailto:kozlikova@uzis.cz)  
<http://www.uzis.cz>

## Definice pojmů

**Index stáří:** - počet osob ve věku 65 let a více na 100 osob ve věku 0–14 let (k 31. 12.)

## Úmrtnost:

**specifická** - úmrtnost v dané věkové skupině

**standardizovaná** - úmrtnost teoretické evropské populace („evropského standardu“) vypočtená z jednotlivých specifických úmrtností konkrétní populace

**kojenecká** - počet zemřelých do 1 roku věku na 1 000 živě narozených

**novorozenecká** - počet zemřelých do 28 dnů věku na 1 000 živě narozených.

**Průměrné procento pracovní neschopnosti** - podíl kalendářních dnů pracovní neschopnosti na celkovém kalendářním fondu ve sledovaném období.

**Ošetření-vyšetření** - za jedno ošetření (vyšetření) se považuje soubor všech výkonů provedených při ošetřování jedné fyzické osoby na témže oddělení (pracovišti) nebo v bytě.

## Využití lůžek ve dnech (maximální lůžkové kapacity)

= ošetřovací dny / průměrný počet lůžek.

Ukazatel uvádí průměrný počet dnů v roce, kdy je lůžko obsazeno pacientem.

## Průměrný denní stav obsazených lůžek na 1 lékaře (sestru)

= počet ošetřovacích dnů / (počet dnů ve sledovaném období x průměrný přepočtený počet lékařů resp. sester).

**Náklady na 1 ošetřovací den.** Jde o poměrný údaj, který využívá data z ročního statistického výkazu o ekonomice zdravotnického zařízení a je vypočítán podle následujícího vzorce:

$$L \cdot \{1 + (D + J + N) / (L + A)\} / T$$

Náklady na ošetřovací den za jednotlivá začleněná zařízení jsou k dispozici od roku 2006, kdy se začaly sledovat údaje na výkaze E (MZ) 6 o ekonomice zdravotnického zařízení.

L = náklady na lůžkovou zdravotní péči

D = náklady na zdravotní dopravu

J = náklady na jinou zdravotní péči

N = náklady na výkony nezdravotní

A = náklady na ambulantní péči

T = počet ošetřovacích dnů

Tato metoda není zcela exaktní z hlediska ekonomů, ale poskytuje orientační hodnotu nákladů na ošetřovací den.

Pro výpočet nákladů na ošetřovací den v nemocnici v kraji celkem byly zahrnuty všechny nemocnice bez ohledu na souhlas k publikování.

## Vysvětlivky

Procento žen užívajících antikoncepci k 31. 12. (řádek 30) je uvedeno pouze za kraj, v okrese tento údaj ztrácí vypovídací hodnotu, proto není uveden

**= počet žen užívajících antikoncepci hormonální i nitroděložní ve vztahu k počtu žen ve fertilním věku**

Tržby za léčiva a zdravotnické prostředky na 1 obyvatele (řádek 61) se uvádějí v tisících Kč.

**= za recepty a poukazy vč. doplatků, volný prodej**

Ošetření (vyšetření) v ambulantní péči (bez SVLS, ZZS a AR),  
Ošetření (vyšetření) v ambulantní péči (bez SVLS, ZZS a AR) na 1 obyvatele (řádek 130, 131)

**= včetně vyšetření LSPP**

TBC celkem, z toho TBC dýchacího ústrojí (řádek 139, 140)

**= TBC nově zjištěná + recidivy, bakteriologicky ověřená i neověřená; údaj za kraj včetně cizinců s krátkodobým pobytem a bezdomovců**

Syfilis, Gonokoková infekce (řádek 141, 142)

**= údaj bez cizinců s krátkodobým pobytem a bezdomovců**

Nově hlášené případy zhoubných novotvarů a novotvarů in situ (řádky 146–150)

**= definitivní údaje za rok 2010;  
údaj za kraj včetně bezdomovců**

Počet živě narozených dětí s vrozenou vadou (řádek 151)

**= živě narození s vrozenou vadou zjištěnou do 1 roku života - zpracovány údaje o vrozených vadách u dětí narozených v daném kalendářním roce, tj. v roce 2011, které byly zjištěny do 1 roku jejich věku.**

**Ke zveřejnění údajů tedy dochází s ročním zpožděním, aby bylo možné zahrnout všechny děti, i ty narozené koncem roku, u kterých se vrozená vada zjistí až těsně před prvními narozeninami (včetně živě narozených s vrozenou vadou, za které nebylo odevzdáno Hlášení vrozené vady, ale vada byla uvedena ve Zprávě o novorozenci).**

**Přepočtený počet pracovníků** - součet úvazků jednotlivých pracovníků zdravotnických zařízení, přepočtený podle délky plné týdenní pracovní doby, stanovené pro dané zařízení či pracoviště. Obvyklá délka pracovní doby je 40 hodin týdně, dále to může být 39,5 hodin (pracoviště TRN), nebo 38,75 hodin (2směnný provoz), 37,5 hodin (3směnný nebo nepřetržitý provoz), 33,5 hodin (zdravotní důvody) a nebo 30 hodin (mladiství).

**Počet pracovníků ve zdravotnictví zahrnuje:**

- zaměstnance v evidenčním počtu
- zaměstnavatele
- smluvní pracovníky.

**Evidenční počet zaměstnanců** - počet zaměstnanců všech kategorií daného zařízení či pracoviště, kteří jsou k němu v pracovním, služebním či členském poměru (mají pracovní

smlouvu na dobu určitou či neurčitou). Do evidenčního počtu se nezapočítávají např. ženy na mateřské dovolené, osoby na rodičovské dovolené.

**Zaměstnavatelé** - do počtu zaměstnavatelů jsou zahrnuti ti pracovníci, kteří pracují v daném zdravotnickém zařízení a pracují jako:

- fyzické osoby, nezapsané v obchodním ani živnostenském rejstříku, podnikající na základě zvláštních předpisů (zákon č. 455/1991 Sb.) a zaměstnávají v rámci svého podnikání jiné osoby,
- fyzické osoby, nezapsané v obchodním ani živnostenském rejstříku, podnikající na základě zvláštních předpisů (zákon č. 455/1991 Sb.), které nezaměstnávají v rámci svého podnikání jiné osoby a pracují na vlastní účet.

Nepatří sem podnikatelé, kteří pouze vlastní zdravotnické zařízení, ale nepracují v něm.

**Smluvní pracovníci** - jsou pracovníci, kteří pracují v daném zdravotnickém zařízení a patří do evidenčního počtu zaměstnanců, tzn., že pracují např.:

- na dohody o pracích konaných mimo pracovní poměr,
- dočasně přidělení k výkonu práce do jiné organizace (např. stáže),
- na smlouvu dle občanského nebo obchodního zákoníku,
- jako spolupracující rodinný příslušník.

Stejná struktura platí pro lékaře, vč. zubních lékařů (PP) - řádky 72–90.

**Kategorie odborných pracovníků ve zdravotnictví jsou určeny:**

- zákonem č. 95/2004 Sb., o podmínkách získávání a uznávání odborné způsobilosti a specializované způsobilosti k výkonu zdravotnického povolání lékaře, zubního lékaře a farmaceuta,
- zákonem č. 96/2004 Sb., o podmínkách získávání a uznávání způsobilosti k výkonu nelékařských zdravotnických povolání a k výkonu činností souvisejících s poskytováním zdravotní péče a o změně některých souvisejících zákonů (zákon o nelékařských zdravotnických povoláních).

**Kategorie odborných pracovníků ve zdravotnictví a jejich činnosti podle zákona č. 96/2004 Sb.:**

- zdravotničtí pracovníci nelékaři s odbornou způsobilostí (ZPBD) - § 5 až § 21a, v publikaci je kategorie ZPBD rozdělena na:
  - všeobecné sestry, porodní asistentky (§ 5 a § 6),
  - ostatní zdravotničtí pracovníci nelékaři s odbornou způsobilostí (§ 7 až § 21a),
- zdravotničtí pracovníci nelékaři s odbornou a specializovanou způsobilostí (ZPSZ) - § 22 až § 28,
- zdravotničtí pracovníci nelékaři pod odborným dohledem nebo přímým vedením (ZPOD) - § 29 až § 42,
- jiní odborní pracovníci nelékaři s odbornou způsobilostí (JOP) - § 43.



### Odměňování ve zdravotnictví:

- Podle **platných předpisů o platu**, ve znění pozdějších předpisů, jsou odměňováni zaměstnanci ve zdravotnických organizacích přímo řízených MZ a v organizacích řízených územními orgány, tj. kraji, městy a obcemi. Jedná se o příspěvkové organizace a organizační složky státu.
- Podle **platných předpisů o mzdě**, ve znění pozdějších předpisů, jsou odměňováni zaměstnanci v privátních zdravotnických zařízeních, tj. ve zdravotnických zařízeních zřízených fyzickou osobou, církví, jinou právnickou osobou, a zaměstnanci všech lázeňských organizací.

Při výpočtu průměrné mzdy se vychází ze souboru zařízení, který tvoří všechna lůžková zařízení včetně lání a vybraná ambulantní zdravotnická zařízení.

Do roku 2011 byli zaměstnanci odměňováni pouze podle platových tarifů. Od roku 2012 je možné odměňovat zaměstnance buď podle platových tarifů nebo nově smluvním platem. Průměrný plat zaměstnanců uvedený v tabulce je celkový průměrný plat vypočtený z platů zaměstnanců, kteří jsou odměňováni podle platových tarifů, a z platů zaměstnanců, kteří jsou odměňováni smluvním platem.

## Zkratky

AR	anesteziologicko-resuscitační (oddělení)
DIOP	dlouhodobá intenzivní ošetrovatelská péče
DIP	dlouhodobá intenzivní péče
JIP	jednotka intenzivní péče
LDN	léčebna pro dlouhodobě nemocné
LSPP	lékařská služba první pomoci
OOVL	odloučená oddělení výdeje léčiv
PL	praktický lékař
PP	přepočtený počet
SVLS	společné vyšetřovací a léčebné složky
TBC	tuberkulóza
TRN	TBC + respirační nemoci
UPT	umělé přerušování těhotenství
ZZS	zdravotnická záchranná služba

## Značky v tabulkách

<b>Ležatá čárka (-)</b>	v tabulce na místě čísla značí, že se jev nevyskytoval.
<b>Nula (0; 0,0; 0,00)</b>	znamená, že se jev vyskytl, ale hodnota vypočteného ukazatele je menší než polovina jednotky použité v tabulce.
<b>Tečka (.)</b>	na místě čísla značí, že údaj není k dispozici nebo je nespolehlivý.
<b>Ležatý křížek (x)</b>	značí, že zápis není možný z logických důvodů.
<b>Stříška (^)</b>	ke zveřejnění údajů nebyl dán souhlas.

**Zdravotnická zařízení - Moravskoslezský kraj****Moravskoslezský kraj****Nemocnice celkem**

Počet		Prům. obsazená lůžka na 1 úvazek		Využití lůžek ve dnech	Průměrná ošetřovací doba	Náklady na 1 ošetřovací den
lůžek k 31.12.	hospitalizovaných	lékaře/den	sestry u lůžka/den			
akutní péče						
5 655	246 087	3,7	1,1	258,3	5,9	.
následná péče						
358	2 705	20,5	2,6	300,6	39,8	.
péče celkem <sup>1)</sup>						
6 013	248 238	3,9	1,2	260,8	6,3	5 391

interna (1 073), kardiologie (206), gastroenterolog. (33), geriatric (93), infekční (151), TRN (165), neurologie (387), psychiatrie (81), pediatrie (529), gynekologie (474), novorozenecké (82), chirurgie (849), neurochirurgie (91), plastická chirurg. (39), kardiochirurgie (73), traumatologie (51), AR (113), ortopedie (249), urologie (178), ORL (128), oftalmologie (36), dermatovenerologie (54), klinická onkologie (30), radiační onkologie (66), klinická hematologie (20), rehabilitační a fyzikální medicína (259), nukleární medicína (18), léčba popálenin (30), intenzivní péče (58), dětská neurologie (20), maxilofaciální chirurgie (27), ošetřovatelská péče (335), DIP (10), DIOP (5)

**OLÚ celkem**

Počet		Prům. obsazená lůžka na 1 úvazek		Využití lůžek ve dnech	Průměrná ošetřovací doba	Náklady na 1 ošetřovací den
lůžek k 31.12.	hospitalizovaných	lékaře/den	sestry u lůžka/den			
2 781	21 578	17,6	3,0	330,0	43,3	1 417

TRN (192), psychiatrie (872), gynekologie (3), chirurgie (5), plastická chirurgie (4), rehabilitační a fyzikální medicíny (603), paliativní péče (60), ošetřovatelská péče (1 042)

**Bruntál****Nemocnice Krnov, p.o.**

Počet		Prům. obsazená lůžka na 1 úvazek		Využití lůžek ve dnech	Průměrná ošetřovací doba	Náklady na 1 ošetřovací den
lůžek k 31.12.	hospitalizovaných	lékaře/den	sestry u lůžka/den			
akutní péče						
312	14 107	3,7	1,1	221,0	4,9	.
následná péče						
8	22	7,6	1,3	348,1	129,5	.
péče celkem <sup>1)</sup>						
320	14 124	3,7	1,1	224,2	5,1	5 012

interna (65 z toho JIP 5), TRN (25), neurologie (35 z toho JIP 5), pediatrie (45 z toho JIP 5 a novorozenecké 10), gynekologie (28 z toho porodnice 13), chirurgie (38 z toho JIP 6), AR (15 z toho DIOP 8), ortopedie (29 z toho JIP 4), urologie (20), rehabilitace a fyzikální medicíny (20)

**Zdravotnická zařízení - Moravskoslezský kraj****Podhorská nemocnice a.s. Rýmařov**

Počet		Prům. obsazená lůžka na 1 úvazek		Využití lůžek ve dnech	Průměrná ošetřovací doba	Náklady na 1 ošetřovací den
lůžek k 31.12.	hospitalizovaných	lékaře/den	sestry u lůžka/den			
akutní péče						
117	4 503	3,6	1,2	190,6	5,0	.
následná péče						
40	303	36,0	2,5	230,9	30,5	.
péče celkem <sup>1)</sup>						
157	4 806	4,9	1,4	200,9	6,6	^

interna (56 z toho JIP 6), gynekologie (10), chirurgie (21 z toho JIP 3), rehabilitační a fyzikální medicína (30), ošetrovatelská péče (40)

**OLÚ - Léčebna pro dlouhodobě nemocné Město Albrechtice**

Počet		Prům. obsazená lůžka na 1 úvazek		Využití lůžek ve dnech	Průměrná ošetřovací doba	Náklady na 1 ošetřovací den
lůžek k 31.12.	hospitalizovaných	lékaře/den	sestry u lůžka/den			
195	927	24,4	2,9	297,3	62,6	1 033

ošetrovatelská péče (195)

**OLÚ - Léčebna TRN Město Albrechtice**

Počet		Prům. obsazená lůžka na 1 úvazek		Využití lůžek ve dnech	Průměrná ošetřovací doba	Náklady na 1 ošetřovací den
lůžek k 31.12.	hospitalizovaných	lékaře/den	sestry u lůžka/den			
25	247	9,7	1,6	279,6	28,4	1 279

TRN (25)

**Frýdek - Místek****Nemocnice ve Frýdku-Místku, p.o.**

Počet		Prům. obsazená lůžka na 1 úvazek		Využití lůžek ve dnech	Průměrná ošetřovací doba	Náklady na 1 ošetřovací den
lůžek k 31.12.	hospitalizovaných	lékaře/den	sestry u lůžka/den			
akutní péče						
381	19 222	3,2	1,2	265,9	5,4	.
následná péče						
32	445	29,7	3,9	340,1	24,5	.
péče celkem <sup>1)</sup>						
413	19 441	3,5	1,3	271,6	5,9	5 198

interna (89 z toho JIP 10), TRN (25), neurologie (34), pediatrie (55 z toho JIP 6 a novorozenecké 21), gynekologie (40 z toho porodnice 25), chirurgie (70 z toho JIP 9), AR (9), ortopedie (21), urologie (20), ORL (12), oftalmologie (6), ošetrovatelská péče (32)

**Zdravotnická zařízení - Moravskoslezský kraj****Nemocnice Třinec, p.o.**

Počet		Prům. obsazená lůžka na 1 úvazek		Využití lůžek ve dnech	Průměrná ošetřovací doba	Náklady na 1 ošetřovací den
lůžek k 31.12.	hospitalizovaných	lékaře/den	sestry u lůžka/den			
akutní péče						
341	17 913	4,7	1,3	282,6	5,4	.
následná péče						
20	208	32,6	3,3	357,7	34,5	.
péče celkem <sup>1)</sup>						
361	18 120	5,0	1,4	286,8	5,7	4 590

interna (72 z toho JIP 6), neurologie (45 z toho JIP 4), pediatrie (46 z toho JIP 5 a novorozenecké 13), gynekologie (27 z toho porodnice 13), chirurgie (59 z toho ORL 4), plast. chirurgie (11), AR (5), ortopedie (24), rehabilitační a fyzikální medicína (40), intenzivní péče (12), ošetřovatelská péče (20)

**Nemocnice Podlesí a.s.**

Počet		Prům. obsazená lůžka na 1 úvazek		Využití lůžek ve dnech	Průměrná ošetřovací doba	Náklady na 1 ošetřovací den
lůžek k 31.12.	hospitalizovaných	lékaře/den	sestry u lůžka/den			
akutní péče						
153	9 609	1,9	0,6	238,4	3,8	.
péče celkem <sup>1)</sup>						
153	9 609	1,9	0,6	238,4	3,8	^

kardiologie (65 z toho JIP 10), chirurgie (42), kardiochirurgie (36 z toho JIP 20), AR (10)

**CNS-Centrum Třinec s.r.o.**

Počet		Prům. obsazená lůžka na 1 úvazek		Využití lůžek ve dnech	Průměrná ošetřovací doba	Náklady na 1 ošetřovací den
lůžek k 31.12.	hospitalizovaných	lékaře/den	sestry u lůžka/den			
péče celkem <sup>1)</sup>						
^	^	^	^	^	^	^

**OLÚ - Sanatorium Jablunkov, Léčebna pro dlouhodobě nemocné, a.s.**

Počet		Prům. obsazená lůžka na 1 úvazek		Využití lůžek ve dnech	Průměrná ošetřovací doba	Náklady na 1 ošetřovací den
lůžek k 31.12.	hospitalizovaných	lékaře/den	sestry u lůžka/den			
^	^	^	^	^	^	^

**OLÚ - Sanatorium Jablunkov, OLÚ TRN, a.s.**

Počet		Prům. obsazená lůžka na 1 úvazek		Využití lůžek ve dnech	Průměrná ošetřovací doba	Náklady na 1 ošetřovací den
lůžek k 31.12.	hospitalizovaných	lékaře/den	sestry u lůžka/den			
^	^	^	^	^	^	^

**OLÚ - Metylovice - Moravskoslezské sanatorium, p.o.**

Počet		Prům. obsazená lůžka na 1 úvazek		Využití lůžek ve dnech	Průměrná ošetřovací doba	Náklady na 1 ošetřovací den
lůžek k 31.12.	hospitalizovaných	lékaře/den	sestry u lůžka/den			
62	479	18,6	2,9	208,8	27,1	.

TRN (62)

**Zdravotnická zařízení - Moravskoslezský kraj****OLÚ - Gaudium Frýdek-Místek s.r.o.**

Počet		Prům. obsazená lůžka na 1 úvazek		Využití lůžek ve dnech	Průměrná ošetřovací doba	Náklady na 1 ošetřovací den
lůžek k 31.12.	hospitalizovaných	lékaře/den	sestry u lůžka/den			
60	416	25,0	2,7	351,4	50,7	^

ošetřovatelská péče (60)

**OLÚ - Beskydské rehabilitační centrum s.r.o., Čeladná**

Počet		Prům. obsazená lůžka na 1 úvazek		Využití lůžek ve dnech	Průměrná ošetřovací doba	Náklady na 1 ošetřovací den
lůžek k 31.12.	hospitalizovaných	lékaře/den	sestry u lůžka/den			
230	3 477	16,9	3,4	359,7	23,8	1 322

rehabilitační a fyzikální medicína (230)

**OLÚ - Centrum zdravotních a sociálních služeb Frýdek-Místek, p.o., Hospic**

Počet		Prům. obsazená lůžka na 1 úvazek		Využití lůžek ve dnech	Průměrná ošetřovací doba	Náklady na 1 ošetřovací den
lůžek k 31.12.	hospitalizovaných	lékaře/den	sestry u lůžka/den			
^	^	^	^	^	^	^

**Karviná****Nemocnice s poliklinikou Karviná-Ráj, p.o.**

Počet		Prům. obsazená lůžka na 1 úvazek		Využití lůžek ve dnech	Průměrná ošetřovací doba	Náklady na 1 ošetřovací den
lůžek k 31.12.	hospitalizovaných	lékaře/den	sestry u lůžka/den			
akutní péče						
368	17 573	4,2	1,1	244,7	5,5	.
následná péče						
15	55	6,1	0,8	350,4	95,6	.
péče celkem <sup>1)</sup>						
383	17 604	4,3	1,0	248,6	5,8	5 990

interna (124 z toho JIP 10 a TRN 20), pediatrie (48 z toho JIP 5 a novorozenecké 18), gynekologie (38 z toho porodnice 18), chirurgie (78 z toho JIP 9), AR (10), ortopedie (39 z toho JIP 3), oftalmologie (10), rehabilitační a fyzikální medicína (21), DIP (10), DIOP (5)

**Nemocnice s poliklinikou Havířov, p.o.**

Počet		Prům. obsazená lůžka na 1 úvazek		Využití lůžek ve dnech	Průměrná ošetřovací doba	Náklady na 1 ošetřovací den
lůžek k 31.12.	hospitalizovaných	lékaře/den	sestry u lůžka/den			
akutní péče						
439	15 632	4,1	1,4	247,4	6,8	.
péče celkem <sup>1)</sup>						
439	15 632	4,1	1,4	247,4	6,8	4 573

interna (82 z toho JIP 10), geriatric v akutní péči (26), infekční (45 z toho JIP 5), neurologie (26), psychiatrie (26), pediatrie (46 z toho JIP 5 a novorozenecké 15), gynekologie (30 z toho porodnice 15), chirurgie (60), AR (6), urologie (26), ORL (15), klinická hematologie (12), rehabilitační a fyzikální medicína (24), intenzivní péče (15)

**Zdravotnická zařízení - Moravskoslezský kraj****Bohumínská městská nemocnice a.s., Bohumín - Starý Bohumín**

Počet		Prům. obsazená lůžka na 1 úvazek		Využití lůžek ve dnech	Průměrná ošetřovací doba	Náklady na 1 ošetřovací den
lůžek k 31.12.	hospitalizovaných	lékaře/den	sestry u lůžka/den			
akutní péče						
103	4 516	5,0	1,2	235,3	5,4	.
následná péče						
70	296	40,9	2,2	213,9	50,6	.
péče celkem <sup>1)</sup>						
173	4 690	7,5	1,5	226,6	8,4	^

interna (49 z toho JIP 5), gynekologie (20), chirurgie (34 z toho JIP 4), ošetrovatelská péče (70)

**Nemocnice Český Těšín a.s.**

Počet		Prům. obsazená lůžka na 1 úvazek		Využití lůžek ve dnech	Průměrná ošetřovací doba	Náklady na 1 ošetřovací den
lůžek k 31.12.	hospitalizovaných	lékaře/den	sestry u lůžka/den			
péče celkem <sup>1)</sup>						
^	^	^	^	^	^	^

**Karvinská hornická nemocnice a.s.**

Počet		Prům. obsazená lůžka na 1 úvazek		Využití lůžek ve dnech	Průměrná ošetřovací doba	Náklady na 1 ošetřovací den
lůžek k 31.12.	hospitalizovaných	lékaře/den	sestry u lůžka/den			
akutní péče						
145	4 712	2,6	0,9	252,1	7,4	.
péče celkem <sup>1)</sup>						
145	4 712	2,6	0,9	252,1	7,4	11 248

interna (43), neurologie (37), chirurgie (31 z toho JIP 8), rehabilitační a fyzikální medicína (25), intenzivní péče (9)

**OLÚ - Léčebna pro dlouhodobě nemocné Orlová**

Počet		Prům. obsazená lůžka na 1 úvazek		Využití lůžek ve dnech	Průměrná ošetřovací doba	Náklady na 1 ošetřovací den
lůžek k 31.12.	hospitalizovaných	lékaře/den	sestry u lůžka/den			
100	559	16,2	3,0	336,4	60,2	1 182

ošetrovatelská péče (100)

**OLÚ - Léčebna pro dlouhodobě nemocné Havířov**

Počet		Prům. obsazená lůžka na 1 úvazek		Využití lůžek ve dnech	Průměrná ošetřovací doba	Náklady na 1 ošetřovací den
lůžek k 31.12.	hospitalizovaných	lékaře/den	sestry u lůžka/den			
30	254	24,0	3,7	292,2	34,5	.

ošetrovatelská péče (30)

**OLÚ - Léčebna dlouhodobě nemocných Bohumín**

Počet		Prům. obsazená lůžka na 1 úvazek		Využití lůžek ve dnech	Průměrná ošetřovací doba	Náklady na 1 ošetřovací den
lůžek k 31.12.	hospitalizovaných	lékaře/den	sestry u lůžka/den			
25	159	12,1	2,4	318,0	50,0	^

ošetrovatelská péče (25)

**Zdravotnická zařízení - Moravskoslezský kraj****OLÚ - Dům Kochova, s.r.o., Sanatorium Kochova**

Počet		Prům. obsazená lůžka na 1 úvazek		Využití lůžek ve dnech	Průměrná ošetřovací doba	Náklady na 1 ošetřovací den
lůžek k 31.12.	hospitalizovaných	lékaře/den	sestry u lůžka/den			
^	^	^	^	^	^	^

**Nový Jičín****Nemocnice Nový Jičín a.s.**

Počet		Prům. obsazená lůžka na 1 úvazek		Využití lůžek ve dnech	Průměrná ošetřovací doba	Náklady na 1 ošetřovací den
lůžek k 31.12.	hospitalizovaných	lékaře/den	sestry u lůžka/den			
akutní péče						
412	19 334	3,7	1,1	270,7	5,8	.
péče celkem <sup>1)</sup>						
412	19 334	3,7	1,1	270,7	5,8	4 278

interna (71 z toho JIP 11), TRN (27), neurologie (35), pediatrie (44 z toho JIP 5 a novorozenecké 15), gynekologie (51 z toho porodnice 21), chirurgie (58), AR (18 z toho JIP 12), ortopedie (28), urologie (26), ORL (24), klinická onkologie (30)

**Bílovecká nemocnice, a.s.**

Počet		Prům. obsazená lůžka na 1 úvazek		Využití lůžek ve dnech	Průměrná ošetřovací doba	Náklady na 1 ošetřovací den
lůžek k 31.12.	hospitalizovaných	lékaře/den	sestry u lůžka/den			
akutní péče						
82	3 029	4,3	1,6	232,8	6,0	.
následná péče						
80	700	23,1	3,8	341,7	38,9	.
péče celkem <sup>1)</sup>						
162	3 551	8,4	2,5	287,8	12,8	2 627

interna (42), chirurgie (30), intenzivní péče (10), ošetřovatelská péče (80)

**Městská nemocnice Odry**

Počet		Prům. obsazená lůžka na 1 úvazek		Využití lůžek ve dnech	Průměrná ošetřovací doba	Náklady na 1 ošetřovací den
lůžek k 31.12.	hospitalizovaných	lékaře/den	sestry u lůžka/den			
akutní péče						
38	1 522	4,5	1,5	287,3	7,2	.
péče celkem <sup>1)</sup>						
38	1 522	4,5	1,5	287,3	7,2	2 302

interna (38 z toho JIP 4)

**OLÚ - Léčebna pro dlouhodobě nemocné Odry**

Počet		Prům. obsazená lůžka na 1 úvazek		Využití lůžek ve dnech	Průměrná ošetřovací doba	Náklady na 1 ošetřovací den
lůžek k 31.12.	hospitalizovaných	lékaře/den	sestry u lůžka/den			
75	526	17,5	2,7	294,8	42,1	.

ošetřovatelská péče (75)



**Zdravotnická zařízení - Moravskoslezský kraj****OLÚ - Thérapon 98 a.s., Léčebna pro dlouhodobě nemocné, Kopřivnice**

Počet		Prům. obsazená lůžka na 1 úvazek		Využití lůžek ve dnech	Průměrná ošetřovací doba	Náklady na 1 ošetřovací den
lůžek k 31.12.	hospitalizovaných	lékaře/den	sestry u lůžka/den			
Λ	Λ	Λ	Λ	Λ	Λ	Λ

**Opava****Slezská nemocnice v Opavě, p.o.**

Počet		Prům. obsazená lůžka na 1 úvazek		Využití lůžek ve dnech	Průměrná ošetřovací doba	Náklady na 1 ošetřovací den
lůžek k 31.12.	hospitalizovaných	lékaře/den	sestry u lůžka/den			
akutní péče						
502	22 795	4,5	1,3	244,9	5,4	.
péče celkem <sup>1)</sup>						
502	22 795	4,5	1,3	244,9	5,4	5 349

interna (101 z toho JIP 13), infekční (50 z toho JIP 6), TRN (25), neurologie (29), pediatrie (65 z toho JIP 5 a novorozenecké 27), gynekologie (39 z toho porodnice 21), chirurgie (83 z toho dětská chirurgie 21), AR (8), ortopedie (24), urologie (25), ORL (20), oftalmologie (6), dermatovenerologie (15), intenzivní péče (12)

**OLÚ - Psychiatrická léčebna Opava**

Počet		Prům. obsazená lůžka na 1 úvazek		Využití lůžek ve dnech	Průměrná ošetřovací doba	Náklady na 1 ošetřovací den
lůžek k 31.12.	hospitalizovaných	lékaře/den	sestry u lůžka/den			
872	5 682	15,8	2,9	342,2	55,5	1 436

psychiatrie (872)

**OLÚ - Rehabilitační ústav Hrabyně**

Počet		Prům. obsazená lůžka na 1 úvazek		Využití lůžek ve dnech	Průměrná ošetřovací doba	Náklady na 1 ošetřovací den
lůžek k 31.12.	hospitalizovaných	lékaře/den	sestry u lůžka/den			
373	2 941	20,5	3,0	368,9	46,8	1 523

rehabilitační a fyzikální medicína (373)

**OLÚ - Léčebna pro dlouhodobě nemocné Klokočov**

Počet		Prům. obsazená lůžka na 1 úvazek		Využití lůžek ve dnech	Průměrná ošetřovací doba	Náklady na 1 ošetřovací den
lůžek k 31.12.	hospitalizovaných	lékaře/den	sestry u lůžka/den			
140	812	27,6	3,2	302,4	54,9	1 353

ošetřovatelská péče (140)

**OLÚ - Léčebna pro dlouhodobě nemocné Opava**

Počet		Prům. obsazená lůžka na 1 úvazek		Využití lůžek ve dnech	Průměrná ošetřovací doba	Náklady na 1 ošetřovací den
lůžek k 31.12.	hospitalizovaných	lékaře/den	sestry u lůžka/den			
48	945	16,6	3,2	348,7	17,7	1 080

ošetřovatelská péče (48)

**Zdravotnická zařízení - Moravskoslezský kraj****OLÚ - Léčebna pro dlouhodobě nemocné Vítkov**

Počet		Prům. obsazená lůžka na 1 úvazek		Využití lůžek ve dnech	Průměrná ošetřovací doba	Náklady na 1 ošetřovací den
lůžek k 31.12.	hospitalizovaných	lékaře/den	sestry u lůžka/den			
40	324	12,4	2,9	295,2	36,5	.

ošetřovatelská péče (40)

**Ostrava - město****Fakultní nemocnice Ostrava**

Počet		Prům. obsazená lůžka na 1 úvazek		Využití lůžek ve dnech	Průměrná ošetřovací doba	Náklady na 1 ošetřovací den
lůžek k 31.12.	hospitalizovaných	lékaře/den	sestry u lůžka/den			
akutní péče						
1 087	46 376	3,2	1,0	280,3	6,6	.
péče celkem <sup>1)</sup>						
1 087	46 376	3,2	1,0	280,3	6,6	8 363

interna (72 z toho JIP 12), kardiologie (56 z toho koronární jednotka 6), infekční (56 z toho JIP 6), TRN (29), neurologie (62 z toho JIP 13), psychiatrie (13), pediatrie (51 toho JIP 17), gynekologie (71 z toho JIP 10 a porodnice 35), novorozenecké (82 z toho JIP 56), chirurgie (81 z toho JIP 6), neurochirurgie (67 z toho JIP 12 a traumatologie 15), plast. chirurgie (28), kardiochirurgie (37 z toho JIP 16), traumatologie (51 z toho JIP 6), AR (17), ortopedie (30), urologie (30), ORL (30), oftalmologie (9), dermatovenerologie (21), radiační onkologie (66), klinická hematologie (8 z toho JIP 8), rehabilitační a fyzikální medicína (25), nukleární medicína (18), léčba popálenin (30 z toho JIP 6), dětská neurologie (20), maxilofaciální chirurgie (27)

**Městská nemocnice Ostrava**

Počet		Prům. obsazená lůžka na 1 úvazek		Využití lůžek ve dnech	Průměrná ošetřovací doba	Náklady na 1 ošetřovací den
lůžek k 31.12.	hospitalizovaných	lékaře/den	sestry u lůžka/den			
akutní péče						
694	28 561	4,6	1,1	283,7	6,9	.
péče celkem <sup>1)</sup>						
694	28 561	4,6	1,1	283,7	6,9	4 893

interna (90 z toho JIP 11), kardiologie (85 z toho koronární jednotka 7), geriatric v akutní péči (67), neurologie (46 z toho JIP 6), pediatrie (68 z toho JIP 12 a novorozenecké 29), gynekologie (60 z toho JIP 7 a porodnice 28), chirurgie (97 z toho JIP 11), neurochirurgie (24 z toho JIP 5), AR (9), ortopedie (54 z toho JIP 6), urologie (21), ORL (27), oftalmologie (5), dermatovenerologie (18), rehabilitační a fyzikální medicína (23)

**Vítkovická nemocnice a.s., Ostrava**

Počet		Prům. obsazená lůžka na 1 úvazek		Využití lůžek ve dnech	Průměrná ošetřovací doba	Náklady na 1 ošetřovací den
lůžek k 31.12.	hospitalizovaných	lékaře/den	sestry u lůžka/den			
akutní péče						
408	15 099	2,9	1,0	204,8	5,4	.
péče celkem <sup>1)</sup>						
408	15 099	2,9	1,0	204,8	5,4	^

interna (79 z toho JIP 19 a angiologie 30), gastroenterologie (33), TRN (34), neurologie (38 z toho JIP 5), pediatrie (61 z toho JIP 5 a novorozenecké 26), gynekologie (60 z toho porodnice 26), chirurgie (67 z toho JIP 10), ARO (6), urologie (10), rehabilitační a fyzikální medicíny (20)

**Zdravotnická zařízení - Moravskoslezský kraj****OLÚ - Léčebna pro dlouhodobě nemocné Ostrava-Radvanice**

Počet		Prům. obsazená lůžka na 1 úvazek		Využití lůžek ve dnech	Průměrná ošetřovací doba	Náklady na 1 ošetřovací den
lůžek k 31.12.	hospitalizovaných	lékaře/den	sestry u lůžka/den			
150	939	22,2	5,8	316,3	50,5	1 634

ošetřovatelská péče (150)

**OLÚ - Hospic sv. Lukáše Ostrava**

Počet		Prům. obsazená lůžka na 1 úvazek		Využití lůžek ve dnech	Průměrná ošetřovací doba	Náklady na 1 ošetřovací den
lůžek k 31.12.	hospitalizovaných	lékaře/den	sestry u lůžka/den			
30	319	11,2	2,0	285,3	26,8	.

paliativní péče (30)

**OLÚ - Klinika plastické chirurgie Ostrava, s.r.o.**

Počet		Prům. obsazená lůžka na 1 úvazek		Využití lůžek ve dnech	Průměrná ošetřovací doba	Náklady na 1 ošetřovací den
lůžek k 31.12.	hospitalizovaných	lékaře/den	sestry u lůžka/den			
4	631	4,3	1,7	315,5	2,0	.

plastická chirurgie (4)

**OLÚ - Silesia Medical s.r.o. Ostrava**

Počet		Prům. obsazená lůžka na 1 úvazek		Využití lůžek ve dnech	Průměrná ošetřovací doba	Náklady na 1 ošetřovací den
lůžek k 31.12.	hospitalizovaných	lékaře/den	sestry u lůžka/den			
^	^	^	^	^	^	^

<sup>1)</sup> Do celku nejsou zahrnuty překlady pacientů mezi odděleními.

## Zdravotnictví - Moravskoslezský kraj

1 Demografie		35 Počty zdravotnických zařízení - pokračování		
2	Počet obyvatel k 1.7.	1 228 251	41 Léčebny tuberkulózy a respiračních nemocí	2
3	└ z toho: ženy	627 202	42 Psychiatrické léčebny	1
4	Počet obyvatel k 31.12.	1 226 602	43 Lázeňské léčebny	3
	z toho:		44 Ostatní lůžková zařízení	7
5	└ ženy celkem	626 122	45 Samostatná ambulantní zařízení	2 810
6	└└ z toho: ženy 15-49 let	289 147	46 Kojenecké ústavy a dětské domovy	4
7	└ děti (0-14 let)	178 845	47 Dětská centra a stacionáře	7
8	└ dorost (15-19 let)	63 552	48 Stacionáře pro dospělé	14
9	Index stáří	112,5	49 Zvláštní zdravotnická zařízení - ostatní	26
10	Mrtvě narození	33	50 Lékárny (vč. OOVL)	303
11	Živě narození	11 787	51 Výdejny zdravotnických prostředků (vč. očních optik s optometristou)	42
12	na 1000 obyvatel	9,6	52 Orgány ochrany veřejného zdraví	2
13	Zemřelí do 28 dnů	14	z toho:	
14	na 1 000 živě narozených	1,2	53 └ zdravotní ústav	1
15	Zemřelí do 1 roku	26	54 └ krajská hygienická stanice	1
16	na 1 000 živě narozených	2,2	55 Ostatní zdravotnická zařízení	-
17	Zemřelí celkem	13 148	<b>56 Lékárenská péče celkem</b>	
18	na 1 000 obyvatel	10,7	57 Počet obyvatel na 1 lékárně (vč. OOVL)	4 048
	z toho:		58 Farmaceuti (přepočtený počet)	706,68
19	└ novotvary	3 306	59 Farmaceutičtí asistenti (přepočtený počet)	538,01
20	└ nemoci oběhové	6 456	60 Počet expedovaných receptů a poukazů	8 685 432
21	└ poranění a otravy	752	61 Tržby za léčiva a zdrav.prostředky na 1 ob.	7 027
22	└ z toho: sebevraždy	191	<b>62 Lůžka</b>	
23	Standardizovaná úmrtnost celkem	764,7	63 Lůžka celkem	10 657
	z toho:		v tom:	
24	└ muži	1 000,1	64 └ nemocnice celkem	6 013
25	└ ženy	586,8	65 └ na 10 tis. obyv. k 31.12.	49,0
26	Potraty celkem	4 223	66 └ nem. soukromé (zřiz. fyz. nebo práv. os.)	1 776
27	na 1 000 žen fertil. věku (15-49 let)	14,5	67 └ léčebny pro dlouhodobě nemocné	1 042
	z toho:		68 └ léčebny tuberkulózy a respirač. nemocí	130
28	└ umělá přerušení těhotenství (UPT)	2 525	69 └ psychiatrické léčebny	872
29	na 1 000 žen fertilního věku	8,7	70 └ lázeňské léčebny	1 863
30	Procento žen užívající antikoncepci	51,8	71 └ ostatní lůžková zařízení	737
31	Sňatky	5 199	<b>72 Lékaři, vč. zubních lékařů (PP)</b>	
32	na 1 000 obyvatel	4,2	73 Lůžková péče celkem	1 311,96
33	Rozvody	3 159	v tom:	
34	na 1 000 obyvatel	2,6	74 └ nemocnice	1 144,54
<b>35 Počty zdravotnických zařízení</b>			75 └ léčebny pro dlouhodobě nemocné	47,16
36	Nemocnice celkem	18	76 └ léčebny tuberkulózy a respirač. nemocí	7,00
	z toho:		77 └ psychiatrické léčebny	53,69
37	└ nemocnice následné péče	-	78 └ lázeňské léčebny	21,50
38	└ nem. soukromé (zřiz. fyz. nebo práv. os.)	9	79 └ ostatní lůžková zařízení	38,07
39	└ z toho: následné péče	-		
40	Léčebny pro dlouhodobě nemocné	13		

## Zdravotnictví - Moravskoslezský kraj

<b>72 Lékaři, vč. zubních lékařů (PP) - pokračování</b>		<b>119 Prům. měs. plat v Kč (dle platných předpisů o platu)</b>		
80	Ambulantní péče (vč. SVLS) celkem	3 494,32	120 Celkem	28 860
	v tom:		z toho:	
81	ambulantní části nemocnic	864,93	121 lékaři a zubní lékaři	64 509
82	ambulantní části ost. lůžkových zařízení	11,08	122 všeobecné sestry a porodní asistentky	28 160
83	samostatná ambulantní zařízení celkem	2 618,31	123 ost.zdrav.prac. nelékaři s odb.způsobností	26 798
	z toho:		<b>124 Prům. měs. mzda v Kč (dle platných předpisů o mzdě)</b>	
84	praktičtí lékaři pro dospělé	559,60	125 Celkem	25 671
85	praktičtí lékaři pro děti a dorost	225,30	z toho:	
86	praktičtí zubní lékaři	724,88	126 lékaři a zubní lékaři	63 462
87	praktičtí ženští lékaři	151,27	127 všeobecné sestry a porodní asistentky	22 872
88	lékaři specialisté (vyjma SVLS)	754,45	128 ost.zdrav.prac. nelékaři s odb.způsobností	23 769
89	Společ. vyšetřovací a léčebné složky (SVLS)	288,88	<b>129 Počet ambulantních ošetření (bez SVLS, ZZS a AR)</b>	
90	Ostatní zdravotnická zařízení	137,36	130 Ošetření (vyšetření) v ambulantní péči	15 767 966
<b>91 Evidenční počet zaměstnanců a zaměstnavatelé (PP)</b>			131 na 1 obyvatele	12,8
92	Pracovníci celkem	28 254,08	<b>132 Zdravotní stav</b>	
	v tom:		133 Hospitalizovaní v nem. na 100 000 obyv.	21 797
93	lékaři	3 994,23	134 Pracovní neschopnost	
94	zubní lékaři	788,21	135 poč. hlášených případů na 100 nem. poj.	28,3
95	farmaceuti	702,18	136 průměrné % pracovní neschopnosti	3,989
96	ostatní odborní pracovníci ve zdravotnictví	17 914,87	137 Nově hlášená vybraná onemocnění	
	v tom:		138 jiné infekce způsob. salmonelami (A02)	1 134
97	ZPBD	11 894,55	139 TBC celkem (A15-19)	57
	z toho:		140 z toho: dýchacího ústrojí (A15-16)	51
98	všeobecné sestry a porodní asistentky	9 295,49	141 syfilis (A50-53)	26
99	ZPSZ	1 418,32	142 gonokoková infekce (A54)	129
100	ZPOD	4 258,83	143 virová encefalitida přen. klíšťaty (A84)	37
101	jiní odborní pracovníci (JOP) a dentisté	343,17	144 infekční mononukleóza (B27)	241
102	pedagogičtí pracovníci	29,05	145 bakteriální meningitida (G00)	24
103	technicko-hospodářští pracovníci (THP)	1 860,83	146 Nově hlášené případy zhoub. novotvarů a novotvarů in situ (C00-97, D00-09) (r.2010)	9 677
104	dělníci a provozní pracovníci	2 964,71	z toho:	
<b>105 Smluvní pracovníci (PP) ve zdravotnictví</b>			147 ZN plic - muži (C33-34)	553
106	Pracovníci celkem	442,04	148 ZN prsu - ženy (C50)	721
	v tom:		149 ZN kolorekta - muži (C18-21)	640
107	lékaři	158,07	150 ZN kolorekta - ženy (C18-21)	415
108	zubní lékaři	3,13	151 Počet živě naroz. dětí s vroz. vadou (r.2011)	537
109	farmaceuti	10,60	152 Počet dispenzar. onemocnění dětí a dorostu	109 089
110	ostatní odborní pracovníci ve zdravotnictví	191,96	153 Počet dispenzarizovaných u PL pro dospělé pro:	
	v tom:		154 hypertenzní nemoci (I10-15)	209 672
111	ZPBD	116,00	155 ischemické nemoci srdeční (I20-25)	85 462
	z toho:		156 cévní nemoci mozku (I60-69)	26 882
112	všeobecné sestry a porodní asistentky	89,23	157 Počet léčených diabetiků k 31.12.	105 330
113	ZPSZ	22,11		
114	ZPOD	48,96		
115	jiní odborní pracovníci (JOP) a dentisté	4,89		
116	pedagogičtí pracovníci	-		
117	technicko-hospodářští pracovníci (THP)	26,40		
118	dělníci a provozní pracovníci	51,88		

## Zdravotnictví okresu Bruntál

1 Demografie		35 Počty zdravotnických zařízení - pokračování		
2	Počet obyvatel k 1.7.	96 143	41 Léčebny tuberkulózy a respiračních nemocí	1
3	└ z toho: ženy	48 722	42 Psychiatrické léčebny	-
4	Počet obyvatel k 31.12.	95 873	43 Lázeňské léčebny	1
	z toho:		44 Ostatní lůžková zařízení	-
5	└ ženy celkem	48 584	45 Samostatná ambulantní zařízení	206
6	└└ z toho: ženy 15-49 let	22 301	46 Kojenecké ústavy a dětské domovy	1
7	└ děti (0-14 let)	13 983	47 Dětská centra a stacionáře	-
8	└ dorost (15-19 let)	5 299	48 Stacionáře pro dospělé	-
9	Index stáří	108,0	49 Zvláštní zdravotnická zařízení - ostatní	5
10	Mrtvě narození	1	50 Lékárny (vč. OOVL)	21
11	Živě narození	868	51 Výdejny zdravotnických prostředků (vč. očních optik s optometristou)	-
12	na 1000 obyvatel	9,0	52 Orgány ochrany veřejného zdraví z toho:	-
13	Zemřelí do 28 dnů	1	53 └ zdravotní ústav	-
14	na 1 000 živě narozených	1,2	54 └ krajská hygienická stanice	-
15	Zemřelí do 1 roku	1	55 Ostatní zdravotnická zařízení	-
16	na 1 000 živě narozených	1,2		
17	Zemřelí celkem	964	<b>56 Lékárenská péče celkem</b>	
18	na 1 000 obyvatel	10,0	57 Počet obyvatel na 1 lékárnou (vč. OOVL)	4 565
	z toho:		58 Farmaceuti (přepočtený počet)	41,00
19	└ novotvary	261	59 Farmaceutičtí asistenti (přepočtený počet)	38,87
20	└ nemoci oběhové	426	60 Počet expedovaných receptů a poukazů	636 498
21	└ poranění a otravy	66	61 Tržby za léčiva a zdrav.prostředky na 1 ob.	5 044
22	└ z toho: sebevraždy	19		
23	Standardizovaná úmrtnost celkem	743,5	<b>62 Lůžka</b>	
	z toho:		63 Lůžka celkem	1 161
24	└ muži	986,2	v tom:	
25	└ ženy	557,5	64 └ nemocnice celkem	477
26	Potraty celkem	409	65 └ na 10 tis. obyv. k 31.12.	49,8
27	na 1 000 žen fertil. věku (15-49 let)	18,2	66 └ nem. soukromé (zřiz. fyz. nebo práv. os.)	157
	z toho:		67 └ léčebny pro dlouhodobě nemocné	195
28	└ umělá přerušení těhotenství (UPT)	244	68 └ léčebny tuberkulózy a respirač. nemocí	25
29	na 1 000 žen fertilního věku	10,9	69 └ psychiatrické léčebny	-
30	Procento žen užívající antikoncepci	.	70 └ lázeňské léčebny	464
31	Sňatky	354	71 └ ostatní lůžková zařízení	-
32	na 1 000 obyvatel	3,7		
33	Rozvody	240	<b>72 Lékaři, vč. zubních lékařů (PP)</b>	
34	na 1 000 obyvatel	2,5	73 Lůžková péče celkem	83,56
			v tom:	
<b>35 Počty zdravotnických zařízení</b>			74 └ nemocnice	71,76
36 Nemocnice celkem	2		75 └ léčebny pro dlouhodobě nemocné	6,40
	z toho:		76 └ léčebny tuberkulózy a respirač. nemocí	1,40
37 └ nemocnice následné péče	-		77 └ psychiatrické léčebny	-
38 └ nem. soukromé (zřiz. fyz. nebo práv. os.)	1		78 └ lázeňské léčebny	4,00
39 └ z toho: následné péče	-		79 └ ostatní lůžková zařízení	-
40 Léčebny pro dlouhodobě nemocné	1			

## Zdravotnictví okresu Bruntál

<b>72 Lékaři, vč. zubních lékařů (PP) - pokračování</b>			<b>119 Prům. měs. plat v Kč (dle platných předpisů o platu)</b>		
80	Ambulantní péče (vč. SVLS) celkem	224,92	120	Celkem	.
	v tom:			z toho:	
81	ambulantní části nemocnic	53,11	121	lékaři a zubní lékaři	.
82	ambulantní části ost. lůžkových zařízení	-	122	všeobecné sestry a porodní asistentky	.
83	samostatná ambulantní zařízení celkem	171,81	123	ost.zdrav.prac. nelékaři s odb.způsobností	.
	z toho:		<b>124 Prům. měs. mzda v Kč (dle platných předpisů o mzdě)</b>		
84	praktičtí lékaři pro dospělé	38,15	125	Celkem	.
85	praktičtí lékaři pro děti a dorost	21,70		z toho:	
86	praktičtí zubní lékaři	42,95	126	lékaři a zubní lékaři	.
87	praktičtí ženští lékaři	11,05	127	všeobecné sestry a porodní asistentky	.
88	lékaři specialisté (vyjma SVLS)	56,42	128	ost.zdrav.prac. nelékaři s odb.způsobností	.
89	Společ. vyšetřovací a léčebné složky (SVLS)	15,95	<b>129 Počet ambulantních ošetření (bez SVLS, ZZS a AR)</b>		
90	Ostatní zdravotnická zařízení	0,12	130	Ošetření (vyšetření) v ambulantní péči	1 109 185
<b>91 Evidenční počet zaměstnanců a zaměstnavatelé (PP)</b>			131	na 1 obyvatele	11,5
92	Pracovníci celkem	1 764,91	<b>132 Zdravotní stav</b>		
	v tom:		133	Hospitalizovaní v nem. na 100 000 obyv.	25 098
93	lékaři	255,64	134	Pracovní neschopnost	
94	zubní lékaři	46,95	135	poč. hlášených případů na 100 nem. poj.	23,9
95	farmaceuti	41,00	136	průměrné % pracovní neschopnosti	3,296
96	ostatní odborní pracovníci ve zdravotnictví	1 127,19	137	Nově hlášená vybraná onemocnění	
	v tom:		138	jiné infekce způsob. salmonelami (A02)	55
97	ZPBD	761,55	139	TBC celkem (A15-19)	6
	z toho:		140	z toho: dýchacího ústrojí (A15-16)	5
98	všeobecné sestry a porodní asistentky	630,08	141	syfilis (A50-53)	4
99	ZPSZ	93,41	142	gonokoková infekce (A54)	15
100	ZPOD	265,73	143	virová encefalitida přen. klíšťaty (A84)	13
101	jiní odborní pracovníci (JOP) a dentisté	6,50	144	infekční mononukleóza (B27)	9
102	pedagogičtí pracovníci	1,00	145	bakteriální meningitida (G00)	3
103	technicko-hospodářští pracovníci (THP)	125,14	146	Nově hlášené případy zhoub. novotvarů a novotvarů in situ (C00-97, D00-09) (r.2010)	800
104	dělníci a provozní pracovníci	167,99		z toho:	
<b>105 Smluvní pracovníci (PP) ve zdravotnictví</b>			147	ZN plic - muži (C33-34)	48
106	Pracovníci celkem	20,85	148	ZN prsu - ženy (C50)	63
	v tom:		149	ZN kolorekta - muži (C18-21)	46
107	lékaři	6,01	150	ZN kolorekta - ženy (C18-21)	30
108	zubní lékaři	-	151	Počet živě naroz. dětí s vroz. vadou (r.2011)	44
109	farmaceuti	-	152	Počet dispenzar. onemocnění dětí a dorostu	7 802
110	ostatní odborní pracovníci ve zdravotnictví	10,23	153	Počet dispenzarizovaných u PL pro dospělé	
	v tom:			pro:	
111	ZPBD	9,53	154	hypertenzní nemoci (I10-15)	17 432
	z toho:		155	ischemické nemoci srdeční (I20-25)	7 083
112	všeobecné sestry a porodní asistentky	7,53	156	cévní nemoci mozku (I60-69)	1 513
113	ZPSZ	-	157	Počet léčených diabetiků k 31.12.	9 267
114	ZPOD	0,70			
115	jiní odborní pracovníci (JOP) a dentisté	-			
116	pedagogičtí pracovníci	-			
117	technicko-hospodářští pracovníci (THP)	0,45			
118	dělníci a provozní pracovníci	4,16			

## Zdravotnictví okresu Frýdek - Místek

1 Demografie		35 Počty zdravotnických zařízení - pokračování		
2	Počet obyvatel k 1.7.	212 049	41 Léčebny tuberkulózy a respiračních nemocí	1
3	└ z toho: ženy	107 752	42 Psychiatrické léčebny	-
4	Počet obyvatel k 31.12.	212 448	43 Lázeňské léčebny	-
	z toho:		44 Ostatní lůžková zařízení	3
5	└ ženy celkem	107 869	45 Samostatná ambulantní zařízení	472
6	└└ z toho: ženy 15-49 let	50 020	46 Kojenecké ústavy a dětské domovy	-
7	└ děti (0-14 let)	31 707	47 Dětská centra a stacionáře	1
8	└ dorost (15-19 let)	11 354	48 Stacionáře pro dospělé	5
9	Index stáří	107,6	49 Zvláštní zdravotnická zařízení - ostatní	2
10	Mrtvě narození	2	50 Lékárny (vč. OOVL)	53
11	Živě narození	2 148	51 Výdejny zdravotnických prostředků (vč. očních optik s optometristou)	5
12	na 1000 obyvatel	10,1	52 Orgány ochrany veřejného zdraví	-
13	Zemřelí do 28 dnů	2	z toho:	
14	na 1 000 živě narozených	0,9	53 └ zdravotní ústav	-
15	Zemřelí do 1 roku	4	54 └ krajská hygienická stanice	-
16	na 1 000 živě narozených	1,9	55 Ostatní zdravotnická zařízení	-
17	Zemřelí celkem	2 229	<b>56 Lékárenská péče celkem</b>	
18	na 1 000 obyvatel	10,5	57 Počet obyvatel na 1 lékárně (vč. OOVL)	4 008
	z toho:		58 Farmaceuti (přepočtený počet)	122,58
19	└ novotvary	533	59 Farmaceutičtí asistenti (přepočtený počet)	81,12
20	└ nemoci oběhové	1 136	60 Počet expedovaných receptů a poukazů	1 364 779
21	└ poranění a otravy	144	61 Tržby za léčiva a zdrav.prostředky na 1 ob.	4 858
22	└ z toho: sebevraždy	39	<b>62 Lůžka</b>	
23	Standardizovaná úmrtnost celkem	749,2	63 Lůžka celkem	1 522
	z toho:		v tom:	
24	└ muži	968,7	64 └ nemocnice celkem	969
25	└ ženy	578,5	65 └ na 10 tis. obyv. k 31.12.	45,6
26	Potraty celkem	711	66 └ nem. soukromé (zřiz. fyz. nebo práv. os.)	195
27	na 1 000 žen fertil. věku (15-49 let)	14,2	67 └ léčebny pro dlouhodobě nemocné	126
	z toho:		68 └ léčebny tuberkulózy a respirač. nemocí	105
28	└ umělá přerušení těhotenství (UPT)	359	69 └ psychiatrické léčebny	-
29	na 1 000 žen fertilního věku	7,1	70 └ lázeňské léčebny	-
30	Procento žen užívající antikoncepci	.	71 └ ostatní lůžková zařízení	322
31	Sňatky	931	<b>72 Lékaři, vč. zubních lékařů (PP)</b>	
32	na 1 000 obyvatel	4,4	73 Lůžková péče celkem	237,20
33	Rozvody	568	v tom:	
34	na 1 000 obyvatel	2,7	74 └ nemocnice	210,30
<b>35 Počty zdravotnických zařízení</b>			75 └ léčebny pro dlouhodobě nemocné	4,55
36	Nemocnice celkem	4	76 └ léčebny tuberkulózy a respirač. nemocí	5,60
	z toho:		77 └ psychiatrické léčebny	-
37	└ nemocnice následné péče	-	78 └ lázeňské léčebny	-
38	└ nem. soukromé (zřiz. fyz. nebo práv. os.)	2	79 └ ostatní lůžková zařízení	16,75
39	└ z toho: následné péče	-		
40	Léčebny pro dlouhodobě nemocné	2		



## Zdravotnictví okresu Frýdek - Místek

<b>72 Lékaři, vč. zubních lékařů (PP) - pokračování</b>			<b>119 Prům. měs. plat v Kč (dle platných předpisů o platu)</b>		
80	Ambulantní péče (vč. SVLS) celkem	558,86	120	Celkem	.
	v tom:			z toho:	
81	ambulantní části nemocnic	128,67	121	lékaři a zubní lékaři	.
82	ambulantní části ost. lůžkových zařízení	2,26	122	všeobecné sestry a porodní asistentky	.
83	samostatná ambulantní zařízení celkem	427,93	123	ost.zdrav.prac. nelékaři s odb.způsobností	.
	z toho:		<b>124 Prům. měs. mzda v Kč (dle platných předpisů o mzdě)</b>		
84	praktičtí lékaři pro dospělé	95,98	125	Celkem	.
85	praktičtí lékaři pro děti a dorost	35,55		z toho:	
86	praktičtí zubní lékaři	127,21	126	lékaři a zubní lékaři	.
87	praktičtí ženští lékaři	23,15	127	všeobecné sestry a porodní asistentky	.
88	lékaři specialisté (vyjma SVLS)	118,02	128	ost.zdrav.prac. nelékaři s odb.způsobností	.
89	Společ. vyšetřovací a léčebné složky (SVLS)	50,65	<b>129 Počet ambulantních ošetření (bez SVLS, ZZS a AR)</b>		
90	Ostatní zdravotnická zařízení	2,30	130	Ošetření (vyšetření) v ambulantní péči	2 589 067
<b>91 Evidenční počet zaměstnanců a zaměstnavatelé (PP)</b>			131	na 1 obyvatele	12,2
92	Pracovníci celkem	4 326,88	<b>132 Zdravotní stav</b>		
	v tom:		133	Hospitalizovaní v nem. na 100 000 obyv.	23 111
93	lékaři	654,87	134	Pracovní neschopnost	
94	zubní lékaři	133,61	135	poč. hlášených případů na 100 nem. poj.	31,2
95	farmaceuti	122,28	136	průměrné % pracovní neschopnosti	4,342
96	ostatní odborní pracovníci ve zdravotnictví	2 567,46	137	Nově hlášená vybraná onemocnění	
	v tom:		138	jiné infekce způsob. salmonelami (A02)	249
97	ZPBD	1 827,02	139	TBC celkem (A15-19)	13
	z toho:		140	z toho: dýchacího ústrojí (A15-16)	13
98	všeobecné sestry a porodní asistentky	1 507,66	141	syfilis (A50-53)	2
99	ZPSZ	193,67	142	gonokoková infekce (A54)	6
100	ZPOD	539,37	143	virová encefalitida přen. klíšťaty (A84)	2
101	jiní odborní pracovníci (JOP) a dentisté	7,40	144	infekční mononukleóza (B27)	25
102	pedagogičtí pracovníci	-	145	bakteriální meningitida (G00)	4
103	technicko-hospodářští pracovníci (THP)	278,45	146	Nově hlášené případy zhoub. novotvarů a novotvarů in situ (C00-97, D00-09) (r.2010)	1 614
104	dělníci a provozní pracovníci	570,21		z toho:	
<b>105 Smluvní pracovníci (PP) ve zdravotnictví</b>			147	ZN plic - muži (C33-34)	78
106	Pracovníci celkem	62,98	148	ZN prsu - ženy (C50)	96
	v tom:		149	ZN kolorekta - muži (C18-21)	103
107	lékaři	15,93	150	ZN kolorekta - ženy (C18-21)	68
108	zubní lékaři	1,45	151	Počet živě naroz. dětí s vroz. vadou (r.2011)	104
109	farmaceuti	1,30	152	Počet dispenzar. onemocnění dětí a dorostu	14 711
110	ostatní odborní pracovníci ve zdravotnictví	33,86	153	Počet dispenzarizovaných u PL pro dospělé pro:	
	v tom:		154	hypertenzní nemoci (I10-15)	32 285
111	ZPBD	23,65	155	ischemické nemoci srdeční (I20-25)	13 209
	z toho:		156	cévní nemoci mozku (I60-69)	5 702
112	všeobecné sestry a porodní asistentky	18,82	157	Počet léčených diabetiků k 31.12.	14 907
113	ZPSZ	2,56			
114	ZPOD	6,12			
115	jiní odborní pracovníci (JOP) a dentisté	1,53			
116	pedagogičtí pracovníci	-			
117	technicko-hospodářští pracovníci (THP)	4,08			
118	dělníci a provozní pracovníci	6,36			

## Zdravotnictví okresu Karviná

1 Demografie		35 Počty zdravotnických zařízení - pokračování		
2	Počet obyvatel k 1.7.	262 017	41 Léčebny tuberkulózy a respiračních nemocí	-
3	└ z toho: ženy	133 696	42 Psychiatrické léčebny	-
4	Počet obyvatel k 31.12.	260 919	43 Lázeňské léčebny	1
	z toho:		44 Ostatní lůžková zařízení	-
5	└ ženy celkem	133 082	45 Samostatná ambulantní zařízení	519
6	└└ z toho: ženy 15-49 let	61 358	46 Kojenecké ústavy a dětské domovy	1
7	└ děti (0-14 let)	36 544	47 Dětská centra a stacionáře	3
8	└ dorost (15-19 let)	13 732	48 Stacionáře pro dospělé	3
9	Index stáří	119,7	49 Zvláštní zdravotnická zařízení - ostatní	5
10	Mrtvě narození	7	50 Lékárny (vč. OOVL)	64
11	Živě narození	2 406	51 Výdejny zdravotnických prostředků (vč. očních optik s optometristou)	4
12	na 1000 obyvatel	9,2	52 Orgány ochrany veřejného zdraví	-
13	Zemřelí do 28 dnů	3	z toho:	
14	na 1 000 živě narozených	1,2	53 └ zdravotní ústav	-
15	Zemřelí do 1 roku	5	54 └ krajská hygienická stanice	-
16	na 1 000 živě narozených	2,1	55 Ostatní zdravotnická zařízení	-
17	Zemřelí celkem	2 953	<b>56 Lékárenská péče celkem</b>	
18	na 1 000 obyvatel	11,3	57 Počet obyvatel na 1 lékárně (vč. OOVL)	4 077
	z toho:		58 Farmaceuti (přepočtený počet)	142,14
19	└ novotvary	727	59 Farmaceutičtí asistenti (přepočtený počet)	105,34
20	└ nemoci oběhové	1 498	60 Počet expedovaných receptů a poukazů	1 881 099
21	└ poranění a otravy	167	61 Tržby za léčiva a zdrav.prostředky na 1 ob.	5 895
22	└ z toho: sebevraždy	41	<b>62 Lůžka</b>	
23	Standardizovaná úmrtnost celkem	809,1	63 Lůžka celkem	2 407
	z toho:		v tom:	
24	└ muži	1 066,7	64 └ nemocnice celkem	1 264
25	└ ženy	613,3	65 └ na 10 tis. obyv. k 31.12.	48,4
26	Potraty celkem	939	66 └ nem. soukromé (zřiz. fyz. nebo práv. os.)	442
27	na 1 000 žen fertil. věku (15-49 let)	15,1	67 └ léčebny pro dlouhodobě nemocné	227
	z toho:		68 └ léčebny tuberkulózy a respirač. nemocí	-
28	└ umělá přerušení těhotenství (UPT)	587	69 └ psychiatrické léčebny	-
29	na 1 000 žen fertilního věku	9,5	70 └ lázeňské léčebny	916
30	Procento žen užívající antikoncepci	.	71 └ ostatní lůžková zařízení	-
31	Sňatky	1 124	<b>72 Lékaři, vč. zubních lékařů (PP)</b>	
32	na 1 000 obyvatel	4,3	73 Lůžková péče celkem	225,00
33	Rozvody	719	v tom:	
34	na 1 000 obyvatel	2,7	74 └ nemocnice	205,59
<b>35 Počty zdravotnických zařízení</b>			75 └ léčebny pro dlouhodobě nemocné	10,41
36	Nemocnice celkem	5	76 └ léčebny tuberkulózy a respirač. nemocí	-
	z toho:		77 └ psychiatrické léčebny	-
37	└ nemocnice následné péče	-	78 └ lázeňské léčebny	9,00
38	└ nem. soukromé (zřiz. fyz. nebo práv. os.)	3	79 └ ostatní lůžková zařízení	-
39	└ z toho: následné péče	-		
40	Léčebny pro dlouhodobě nemocné	4		

## Zdravotnictví okresu Karviná

<b>72 Lékaři, vč. zubních lékařů (PP) - pokračování</b>			<b>119 Prům. měs. plat v Kč (dle platných předpisů o platu)</b>		
80	Ambulantní péče (vč. SVLS) celkem	639,44	120	Celkem	.
	v tom:			z toho:	
81	ambulantní části nemocnic	144,53	121	lékaři a zubní lékaři	.
82	ambulantní části ost. lůžkových zařízení	-	122	všeobecné sestry a porodní asistentky	.
83	samostatná ambulantní zařízení celkem	494,91	123	ost.zdrav.prac. nelékaři s odb.způsobností	.
	z toho:		<b>124 Prům. měs. mzda v Kč (dle platných předpisů o mzdě)</b>		
84	praktičtí lékaři pro dospělé	109,80	125	Celkem	.
85	praktičtí lékaři pro děti a dorost	52,35		z toho:	
86	praktičtí zubní lékaři	148,03	126	lékaři a zubní lékaři	.
87	praktičtí ženští lékaři	39,30	127	všeobecné sestry a porodní asistentky	.
88	lékaři specialisté (vyjma SVLS)	142,26	128	ost.zdrav.prac. nelékaři s odb.způsobností	.
89	Společ. vyšetřovací a léčebné složky (SVLS)	43,66	<b>129 Počet ambulantních ošetření (bez SVLS, ZZS a AR)</b>		
90	Ostatní zdravotnická zařízení	5,29	130	Ošetření (vyšetření) v ambulantní péči	3 188 863
<b>91 Evidenční počet zaměstnanců a zaměstnavatelé (PP)</b>			131	na 1 obyvatele	12,2
92	Pracovníci celkem	5 091,30	<b>132 Zdravotní stav</b>		
	v tom:		133	Hospitalizovaní v nem. na 100 000 obyv.	24 030
93	lékaři	690,65	134	Pracovní neschopnost	
94	zubní lékaři	152,66	135	poč. hlášených případů na 100 nem. poj.	35,4
95	farmaceuti	139,55	136	průměrné % pracovní neschopnosti	4,515
96	ostatní odborní pracovníci ve zdravotnictví	3 015,09	137	Nově hlášená vybraná onemocnění	
	v tom:		138	jiné infekce způsob. salmonelami (A02)	224
97	ZPBD	2 028,74	139	TBC celkem (A15-19)	16
	z toho:		140	z toho: dýchacího ústrojí (A15-16)	12
98	všeobecné sestry a porodní asistentky	1 630,09	141	syfilis (A50-53)	3
99	ZPSZ	226,54	142	gonokoková infekce (A54)	22
100	ZPOD	721,91	143	virová encefalitida přen. klíšťaty (A84)	2
101	jiní odborní pracovníci (JOP) a dentisté	37,90	144	infekční mononukleóza (B27)	42
102	pedagogičtí pracovníci	14,30	145	bakteriální meningitida (G00)	7
103	technicko-hospodářští pracovníci (THP)	327,37	146	Nově hlášené případy zhoub. novotvarů a novotvarů in situ (C00-97, D00-09) (r.2010)	1 811
104	dělníci a provozní pracovníci	751,68		z toho:	
<b>105 Smluvní pracovníci (PP) ve zdravotnictví</b>			147	ZN plic - muži (C33-34)	126
106	Pracovníci celkem	49,34	148	ZN prsu - ženy (C50)	152
	v tom:		149	ZN kolorekta - muži (C18-21)	138
107	lékaři	21,99	150	ZN kolorekta - ženy (C18-21)	89
108	zubní lékaři	0,53	151	Počet živě naroz. dětí s vroz. vadou (r.2011)	100
109	farmaceuti	2,59	152	Počet dispenzar. onemocnění dětí a dorostu	26 956
110	ostatní odborní pracovníci ve zdravotnictví	16,38	153	Počet dispenzarizovaných u PL pro dospělé	
	v tom:			pro:	
111	ZPBD	10,50	154	hypertenzní nemoci (I10-15)	40 447
	z toho:		155	ischemické nemoci srdeční (I20-25)	17 495
112	všeobecné sestry a porodní asistentky	8,39	156	cévní nemoci mozku (I60-69)	3 971
113	ZPSZ	2,20	157	Počet léčených diabetiků k 31.12.	23 172
114	ZPOD	2,78			
115	jiní odborní pracovníci (JOP) a dentisté	0,90			
116	pedagogičtí pracovníci	-			
117	technicko-hospodářští pracovníci (THP)	2,33			
118	dělníci a provozní pracovníci	5,52			

## Zdravotnictví okresu Nový Jičín

1 Demografie		35 Počty zdravotnických zařízení - pokračování		
2	Počet obyvatel k 1.7.	152 094	41 Léčebny tuberkulózy a respiračních nemocí	-
3	└ z toho: ženy	77 314	42 Psychiatrické léčebny	-
4	Počet obyvatel k 31.12.	151 960	43 Lázeňské léčebny	-
	z toho:		44 Ostatní lůžková zařízení	-
5	└ ženy celkem	77 185	45 Samostatná ambulantní zařízení	346
6	└└ z toho: ženy 15-49 let	36 022	46 Kojenecké ústavy a dětské domovy	-
7	└ děti (0-14 let)	23 113	47 Dětská centra a stacionáře	-
8	└ dorost (15-19 let)	8 132	48 Stacionáře pro dospělé	2
9	Index stáří	103,2	49 Zvláštní zdravotnická zařízení - ostatní	1
10	Mrtvě narození	7	50 Lékárny (vč. OOVL)	29
11	Živě narození	1 485	51 Výdejny zdravotnických prostředků (vč. očních optik s optometristou)	6
12	na 1000 obyvatel	9,8	52 Orgány ochrany veřejného zdraví	-
13	Zemřelí do 28 dnů	3	z toho:	
14	na 1 000 živě narozených	2,0	53 └ zdravotní ústav	-
15	Zemřelí do 1 roku	5	54 └ krajská hygienická stanice	-
16	na 1 000 živě narozených	3,4	55 Ostatní zdravotnická zařízení	-
17	Zemřelí celkem	1 506	<b>56 Lékárenská péče celkem</b>	
18	na 1 000 obyvatel	9,9	57 Počet obyvatel na 1 lékárnou (vč. OOVL)	5 240
	z toho:		58 Farmaceuti (přepočtený počet)	78,92
19	└ novotvary	351	59 Farmaceutičtí asistenti (přepočtený počet)	47,73
20	└ nemoci oběhové	787	60 Počet expedovaných receptů a poukazů	931 243
21	└ poranění a otravy	87	61 Tržby za léčiva a zdrav.prostředky na 1 ob.	7 033
22	└ z toho: sebevraždy	24	<b>62 Lůžka</b>	
23	Standardizovaná úmrtnost celkem	729,0	63 Lůžka celkem	728
	z toho:		v tom:	
24	└ muži	946,8	64 └ nemocnice celkem	612
25	└ ženy	557,3	65 └ na 10 tis. obyv. k 31.12.	40,3
26	Potraty celkem	447	66 └ nem. soukromé (zřiz. fyz. nebo práv. os.)	574
27	na 1 000 žen fertil. věku (15-49 let)	12,3	67 └ léčebny pro dlouhodobě nemocné	116
	z toho:		68 └ léčebny tuberkulózy a respirač. nemocí	-
28	└ umělá přerušení těhotenství (UPT)	291	69 └ psychiatrické léčebny	-
29	na 1 000 žen fertilního věku	8,0	70 └ lázeňské léčebny	-
30	Procento žen užívající antikoncepci	.	71 └ ostatní lůžková zařízení	-
31	Sňatky	633	<b>72 Lékaři, vč. zubních lékařů (PP)</b>	
32	na 1 000 obyvatel	4,2	73 Lůžková péče celkem	108,95
33	Rozvody	332	v tom:	
34	na 1 000 obyvatel	2,2	74 └ nemocnice	102,95
<b>35 Počty zdravotnických zařízení</b>			75 └ léčebny pro dlouhodobě nemocné	6,00
36	Nemocnice celkem	3	76 └ léčebny tuberkulózy a respirač. nemocí	-
	z toho:		77 └ psychiatrické léčebny	-
37	└ nemocnice následné péče	-	78 └ lázeňské léčebny	-
38	└ nem. soukromé (zřiz. fyz. nebo práv. os.)	2	79 └ ostatní lůžková zařízení	-
39	└ z toho: následné péče	-		
40	Léčebny pro dlouhodobě nemocné	2		

## Zdravotnictví okresu Nový Jičín

<b>72 Lékaři, vč. zubních lékařů (PP) - pokračování</b>			<b>119 Prům. měs. plat v Kč (dle platných předpisů o platu)</b>		
80	Ambulantní péče (vč. SVLS) celkem	389,49	120	Celkem	.
	v tom:			z toho:	
81	ambulantní části nemocnic	84,98	121	lékaři a zubní lékaři	.
82	ambulantní části ost. lůžkových zařízení	-	122	všeobecné sestry a porodní asistentky	.
83	samostatná ambulantní zařízení celkem	304,51	123	ost.zdrav.prac. nelékaři s odb.způsobností	.
	z toho:		<b>124 Prům. měs. mzda v Kč (dle platných předpisů o mzdě)</b>		
84	praktičtí lékaři pro dospělé	69,19	125	Celkem	.
85	praktičtí lékaři pro děti a dorost	28,25		z toho:	
86	praktičtí zubní lékaři	81,68	126	lékaři a zubní lékaři	.
87	praktičtí ženští lékaři	17,08	127	všeobecné sestry a porodní asistentky	.
88	lékaři specialisté (vyjma SVLS)	80,16	128	ost.zdrav.prac. nelékaři s odb.způsobností	.
89	Společ. vyšetřovací a léčebné složky (SVLS)	33,75	<b>129 Počet ambulantních ošetření (bez SVLS, ZZS a AR)</b>		
90	Ostatní zdravotnická zařízení	2,00	130	Ošetření (vyšetření) v ambulantní péči	1 846 152
<b>91 Evidenční počet zaměstnanců a zaměstnavatelé (PP)</b>			131	na 1 obyvatele	12,1
92	Pracovníci celkem	2 632,22	<b>132 Zdravotní stav</b>		
	v tom:		133	Hospitalizovaní v nem. na 100 000 obyv.	20 499
93	lékaři	413,41	134	Pracovní neschopnost	
94	zubní lékaři	86,48	135	poč. hlášených případů na 100 nem. poj.	27,3
95	farmaceuti	79,47	136	průměrné % pracovní neschopnosti	3,887
96	ostatní odborní pracovníci ve zdravotnictví	1 705,98	137	Nově hlášená vybraná onemocnění	
	v tom:		138	jiné infekce způsob. salmonelami (A02)	115
97	ZPBD	1 178,52	139	TBC celkem (A15-19)	6
	z toho:		140	z toho: dýchacího ústrojí (A15-16)	5
98	všeobecné sestry a porodní asistentky	889,50	141	syfilis (A50-53)	-
99	ZPSZ	156,08	142	gonokoková infekce (A54)	14
100	ZPOD	368,38	143	virová encefalitida přen. klíšťaty (A84)	7
101	jiní odborní pracovníci (JOP) a dentisté	3,00	144	infekční mononukleóza (B27)	10
102	pedagogičtí pracovníci	-	145	bakteriální meningitida (G00)	2
103	technicko-hospodářští pracovníci (THP)	145,04	146	Nově hlášené případy zhoub. novotvarů a novotvarů in situ (C00-97, D00-09) (r.2010)	1 128
104	dělníci a provozní pracovníci	201,84		z toho:	
<b>105 Smluvní pracovníci (PP) ve zdravotnictví</b>			147	ZN plic - muži (C33-34)	56
106	Pracovníci celkem	33,15	148	ZN prsu - ženy (C50)	71
	v tom:		149	ZN kolorekta - muži (C18-21)	68
107	lékaři	6,90	150	ZN kolorekta - ženy (C18-21)	39
108	zubní lékaři	-	151	Počet živě naroz. dětí s vroz. vadou (r.2011)	65
109	farmaceuti	1,20	152	Počet dispenzar. onemocnění dětí a dorostu	18 461
110	ostatní odborní pracovníci ve zdravotnictví	17,70	153	Počet dispenzarizovaných u PL pro dospělé pro:	
	v tom:		154	hypertenzní nemoci (I10-15)	23 761
111	ZPBD	8,20	155	ischemické nemoci srdeční (I20-25)	11 635
	z toho:		156	cévní nemoci mozku (I60-69)	3 892
112	všeobecné sestry a porodní asistentky	6,60	157	Počet léčených diabetiků k 31.12.	10 163
113	ZPSZ	5,30			
114	ZPOD	4,20			
115	jiní odborní pracovníci (JOP) a dentisté	-			
116	pedagogičtí pracovníci	-			
117	technicko-hospodářští pracovníci (THP)	4,45			
118	dělníci a provozní pracovníci	2,90			

## Zdravotnictví okresu Opava

1 Demografie		35 Počty zdravotnických zařízení - pokračování		
2	Počet obyvatel k 1.7.	177 032	41 Léčebny tuberkulózy a respiračních nemocí	-
3	└ z toho: ženy	90 299	42 Psychiatrické léčebny	1
4	Počet obyvatel k 31.12.	177 079	43 Lázeňské léčebny	-
	z toho:		44 Ostatní lůžková zařízení	1
5	└ ženy celkem	90 315	45 Samostatná ambulantní zařízení	377
6	└└ z toho: ženy 15-49 let	41 671	46 Kojenecké ústavy a dětské domovy	1
7	└ děti (0-14 let)	26 526	47 Dětská centra a stacionáře	-
8	└ dorost (15-19 let)	9 186	48 Stacionáře pro dospělé	1
9	Index stáří	106,1	49 Zvláštní zdravotnická zařízení - ostatní	5
10	Mrtvě narození	3	50 Lékárny (vč. OOVL)	36
11	Živě narození	1 685	51 Výdejny zdravotnických prostředků (vč. očních optik s optometristou)	4
12	na 1000 obyvatel	9,5	52 Orgány ochrany veřejného zdraví	-
13	Zemřelí do 28 dnů	1	z toho:	
14	na 1 000 živě narozených	0,6	53 └ zdravotní ústav	-
15	Zemřelí do 1 roku	3	54 └ krajská hygienická stanice	-
16	na 1 000 živě narozených	1,8	55 Ostatní zdravotnická zařízení	-
17	Zemřelí celkem	1 858	<b>56 Lékárenská péče celkem</b>	
18	na 1 000 obyvatel	10,5	57 Počet obyvatel na 1 lékárně (vč. OOVL)	4 919
	z toho:		58 Farmaceuti (přepočtený počet)	80,73
19	└ novotvary	453	59 Farmaceutičtí asistenti (přepočtený počet)	61,00
20	└ nemoci oběhové	926	60 Počet expedovaných receptů a poukazů	1 037 006
21	└ poranění a otravy	84	61 Tržby za léčiva a zdrav.prostředky na 1 ob.	4 883
22	└ z toho: sebevraždy	19	<b>62 Lůžka</b>	
23	Standardizovaná úmrtnost celkem	746,3	63 Lůžka celkem	1 975
	z toho:		v tom:	
24	└ muži	998,1	64 └ nemocnice celkem	502
25	└ ženy	560,4	65 └ na 10 tis. obyv. k 31.12.	28,3
26	Potraty celkem	572	66 └ nem. soukromé (zřiz. fyz. nebo práv. os.)	-
27	na 1 000 žen fertil. věku (15-49 let)	13,7	67 └ léčebny pro dlouhodobě nemocné	228
	z toho:		68 └ léčebny tuberkulózy a respirač. nemocí	-
28	└ umělá přerušení těhotenství (UPT)	314	69 └ psychiatrické léčebny	872
29	na 1 000 žen fertilního věku	7,5	70 └ lázeňské léčebny	-
30	Procento žen užívající antikoncepci	.	71 └ ostatní lůžková zařízení	373
31	Sňatky	758	<b>72 Lékaři, vč. zubních lékařů (PP)</b>	
32	na 1 000 obyvatel	4,3	73 Lůžková péče celkem	169,02
33	Rozvody	394	v tom:	
34	na 1 000 obyvatel	2,2	74 └ nemocnice	83,50
<b>35 Počty zdravotnických zařízení</b>			75 └ léčebny pro dlouhodobě nemocné	13,80
36	Nemocnice celkem	1	76 └ léčebny tuberkulózy a respirač. nemocí	-
	z toho:		77 └ psychiatrické léčebny	53,69
37	└ nemocnice následné péče	-	78 └ lázeňské léčebny	-
38	└ nem. soukromé (zřiz. fyz. nebo práv. os.)	-	79 └ ostatní lůžková zařízení	18,03
39	└ z toho: následné péče	-		
40	Léčebny pro dlouhodobě nemocné	3		

## Zdravotnictví okresu Opava

<b>72 Lékaři, vč. zubních lékařů (PP) - pokračování</b>			<b>119 Prům. měs. plat v Kč (dle platných předpisů o platu)</b>		
80	Ambulantní péče (vč. SVLS) celkem	395,39	120	Celkem	.
	v tom:			z toho:	
81	ambulantní části nemocnic	65,55	121	lékaři a zubní lékaři	.
82	ambulantní části ost. lůžkových zařízení	-	122	všeobecné sestry a porodní asistentky	.
83	samostatná ambulantní zařízení celkem	329,84	123	ost.zdrav.prac. nelékaři s odb.způsobností	.
	z toho:		<b>124 Prům. měs. mzda v Kč (dle platných předpisů o mzdě)</b>		
84	praktičtí lékaři pro dospělé	79,78	125	Celkem	.
85	praktičtí lékaři pro děti a dorost	29,25		z toho:	
86	praktičtí zubní lékaři	102,80	126	lékaři a zubní lékaři	.
87	praktičtí ženští lékaři	19,50	127	všeobecné sestry a porodní asistentky	.
88	lékaři specialisté (vyjma SVLS)	89,88	128	ost.zdrav.prac. nelékaři s odb.způsobností	.
89	Společ. vyšetřovací a léčebné složky (SVLS)	23,00	<b>129 Počet ambulantních ošetření (bez SVLS, ZZS a AR)</b>		
90	Ostatní zdravotnická zařízení	5,60	130	Ošetření (vyšetření) v ambulantní péči	1 893 333
<b>91 Evidenční počet zaměstnanců a zaměstnavatelé (PP)</b>			131	na 1 obyvatele	10,7
92	Pracovníci celkem	3 652,00	<b>132 Zdravotní stav</b>		
	v tom:		133	Hospitalizovaní v nem. na 100 000 obyv.	19 584
93	lékaři	436,64	134	Pracovní neschopnost	
94	zubní lékaři	109,70	135	poč. hlášených případů na 100 nem. poj.	26,2
95	farmaceuti	78,04	136	průměrné % pracovní neschopnosti	3,694
96	ostatní odborní pracovníci ve zdravotnictví	2 349,33	137	Nově hlášená vybraná onemocnění	
	v tom:		138	jiné infekce způsob. salmonelami (A02)	260
97	ZPBD	1 488,96	139	TBC celkem (A15-19)	3
	z toho:		140	z toho: dýchacího ústrojí (A15-16)	3
98	všeobecné sestry a porodní asistentky	1 236,21	141	syfilis (A50-53)	3
99	ZPSZ	171,32	142	gonokoková infekce (A54)	8
100	ZPOD	665,21	143	virová encefalitida přen. klíšťaty (A84)	6
101	jiní odborní pracovníci (JOP) a dentisté	23,84	144	infekční mononukleóza (B27)	48
102	pedagogičtí pracovníci	3,00	145	bakteriální meningitida (G00)	3
103	technicko-hospodářští pracovníci (THP)	189,57	146	Nově hlášené případy zhoub. novotvarů a novotvarů in situ (C00-97, D00-09) (r.2010)	1 449
104	dělníci a provozní pracovníci	485,72		z toho:	
<b>105 Smluvní pracovníci (PP) ve zdravotnictví</b>			147	ZN plic - muži (C33-34)	88
106	Pracovníci celkem	44,10	148	ZN prsu - ženy (C50)	106
	v tom:		149	ZN kolorekta - muži (C18-21)	91
107	lékaři	19,17	150	ZN kolorekta - ženy (C18-21)	72
108	zubní lékaři	1,15	151	Počet živě naroz. dětí s vroz. vadou (r.2011)	95
109	farmaceuti	1,69	152	Počet dispenzar. onemocnění dětí a dorostu	13 938
110	ostatní odborní pracovníci ve zdravotnictví	14,92	153	Počet dispenzarizovaných u PL pro dospělé	
	v tom:			pro:	
111	ZPBD	11,52	154	hypertenzní nemoci (I10-15)	30 241
	z toho:		155	ischemické nemoci srdeční (I20-25)	12 908
112	všeobecné sestry a porodní asistentky	9,03	156	cévní nemoci mozku (I60-69)	4 102
113	ZPSZ	1,30	157	Počet léčených diabetiků k 31.12.	11 980
114	ZPOD	2,10			
115	jiní odborní pracovníci (JOP) a dentisté	-			
116	pedagogičtí pracovníci	-			
117	technicko-hospodářští pracovníci (THP)	3,01			
118	dělníci a provozní pracovníci	4,16			

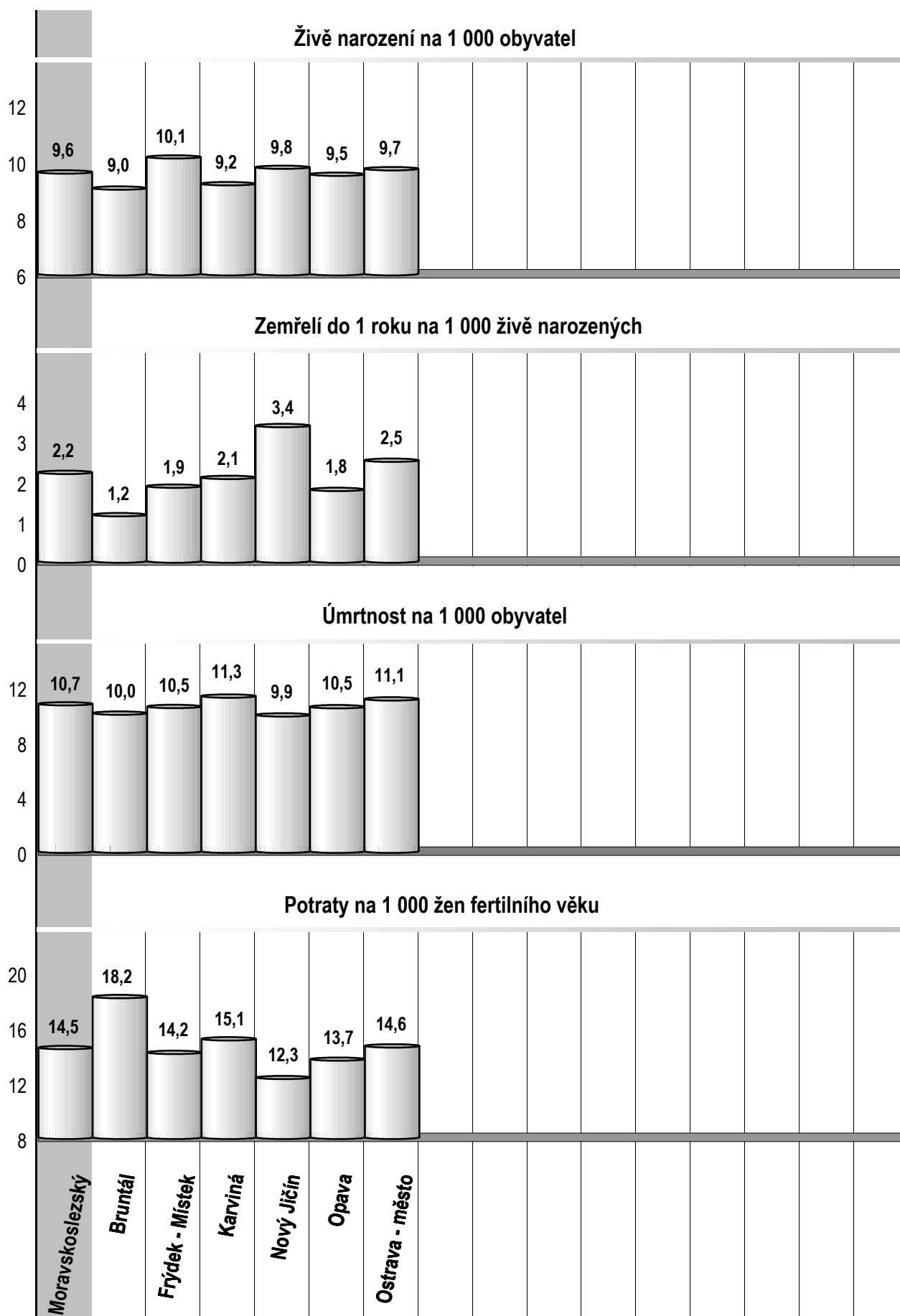
## Zdravotnictví okresu Ostrava - město

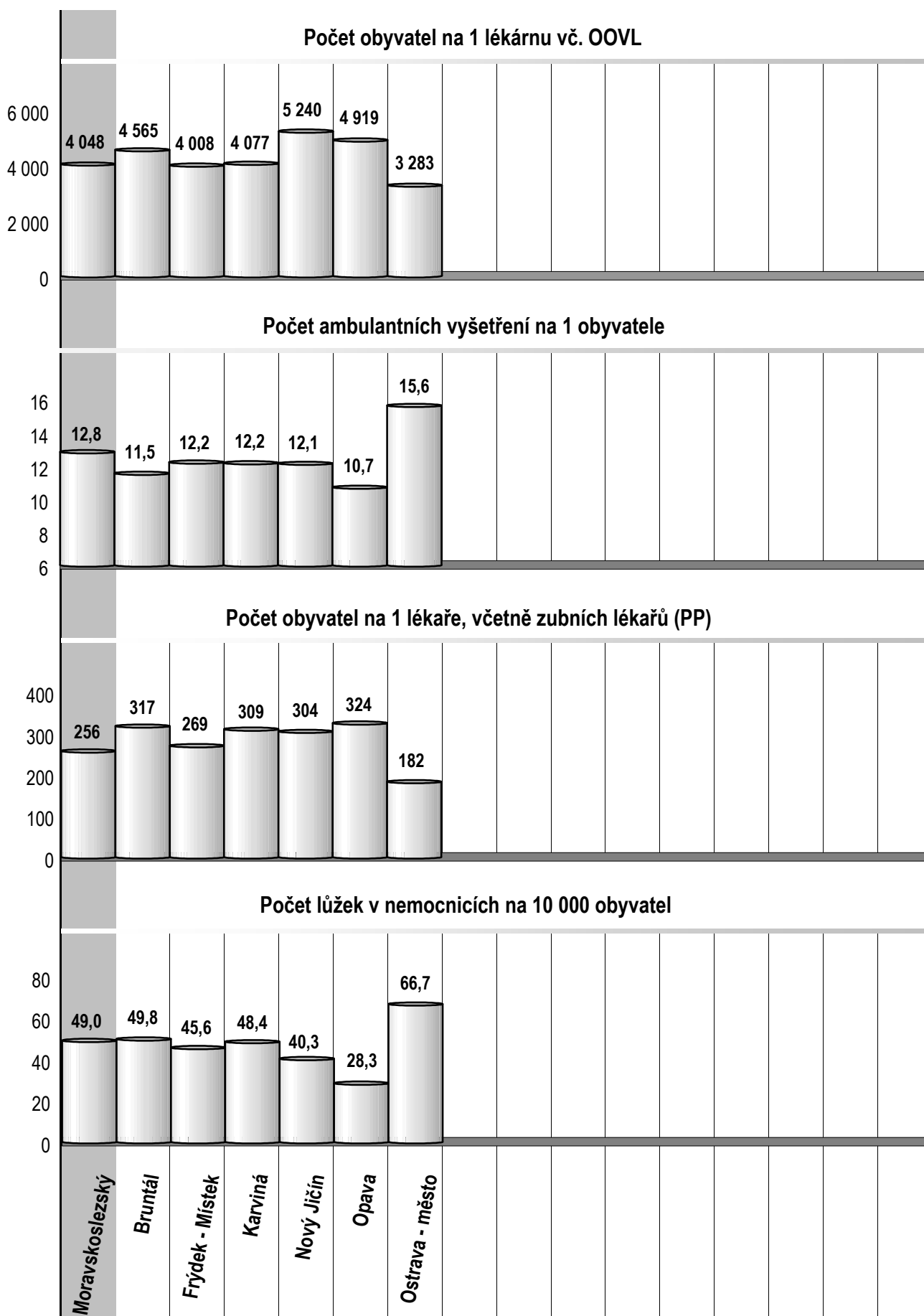
<b>1 Demografie</b>		<b>35 Počty zdravotnických zařízení - pokračování</b>	
2 Počet obyvatel k 1.7.	328 916	41 Léčebny tuberkulózy a respiračních nemocí	-
3   └ z toho: ženy	169 419	42 Psychiatrické léčebny	-
4 Počet obyvatel k 31.12.	328 323	43 Lázeňské léčebny	1
z toho:		44 Ostatní lůžková zařízení	3
5   └ ženy celkem	169 087	45 Samostatná ambulantní zařízení	890
6   └└ z toho: ženy 15-49 let	77 775	46 Kojenecké ústavy a dětské domovy	1
7   └ děti (0-14 let)	46 972	47 Dětská centra a stacionáře	3
8   └ dorost (15-19 let)	15 849	48 Stacionáře pro dospělé	3
9 Index stáří	119,6	49 Zvláštní zdravotnická zařízení - ostatní	8
10 Mrtvě narození	13	50 Lékárny (vč. OOVL)	100
11 Živě narození	3 195	51 Výdejny zdravotnických prostředků (vč. očních optik s optometristou)	23
12   na 1000 obyvatel	9,7	52 Orgány ochrany veřejného zdraví z toho:	2
13 Zemřelí do 28 dnů	4	53   └ zdravotní ústav	1
14   na 1 000 živě narozených	1,3	54   └ krajská hygienická stanice	1
15 Zemřelí do 1 roku	8	55 Ostatní zdravotnická zařízení	-
16   na 1 000 živě narozených	2,5	<b>56 Lékárenská péče celkem</b>	
17 Zemřelí celkem	3 638	57 Počet obyvatel na 1 lékárnou (vč. OOVL)	3 283
18   na 1 000 obyvatel	11,1	58 Farmaceuti (přepočtený počet)	241,31
z toho:		59 Farmaceutičtí asistenti (přepočtený počet)	203,95
19   └ novotvary	981	60 Počet expedovaných receptů a poukazů	2 834 807
20   └ nemoci oběhové	1 683	61 Tržby za léčiva a zdrav.prostředky na 1 ob.	11 059
21   └ poranění a otravy	204	<b>62 Lůžka</b>	
22   └ z toho: sebevraždy	49	63 Lůžka celkem	2 864
23 Standardizovaná úmrtnost celkem	771,3	v tom:	
z toho:		64   └ nemocnice celkem	2 189
24   └ muži	995,6	65       na 10 tis. obyv. k 31.12.	66,7
25   └ ženy	607,7	66   └ nem. soukromé (zřiz. fyz. nebo práv. os.)	408
26 Potraty celkem	1 145	67   └ léčebny pro dlouhodobě nemocné	150
27   na 1 000 žen fertil. věku (15-49 let)	14,6	68   └ léčebny tuberkulózy a respirač. nemocí	-
z toho:		69   └ psychiatrické léčebny	-
28   └ umělá přerušení těhotenství (UPT)	730	70   └ lázeňské léčebny	483
29   na 1 000 žen fertilního věku	9,3	71   └ ostatní lůžková zařízení	42
30 Procento žen užívající antikoncepci	.	<b>72 Lékaři, vč. zubních lékařů (PP)</b>	
31 Sňatky	1 399	73 Lůžková péče celkem	488,23
32   na 1 000 obyvatel	4,3	v tom:	
33 Rozvody	906	74   └ nemocnice	470,44
34   na 1 000 obyvatel	2,8	75   └ léčebny pro dlouhodobě nemocné	6,00
<b>35 Počty zdravotnických zařízení</b>		76   └ léčebny tuberkulózy a respirač. nemocí	-
36 Nemocnice celkem	3	77   └ psychiatrické léčebny	-
z toho:		78   └ lázeňské léčebny	8,50
37   └ nemocnice následné péče	-	79   └ ostatní lůžková zařízení	3,29
38   └ nem. soukromé (zřiz. fyz. nebo práv. os.)	1		
39   └ z toho: následné péče	-		
40 Léčebny pro dlouhodobě nemocné	1		

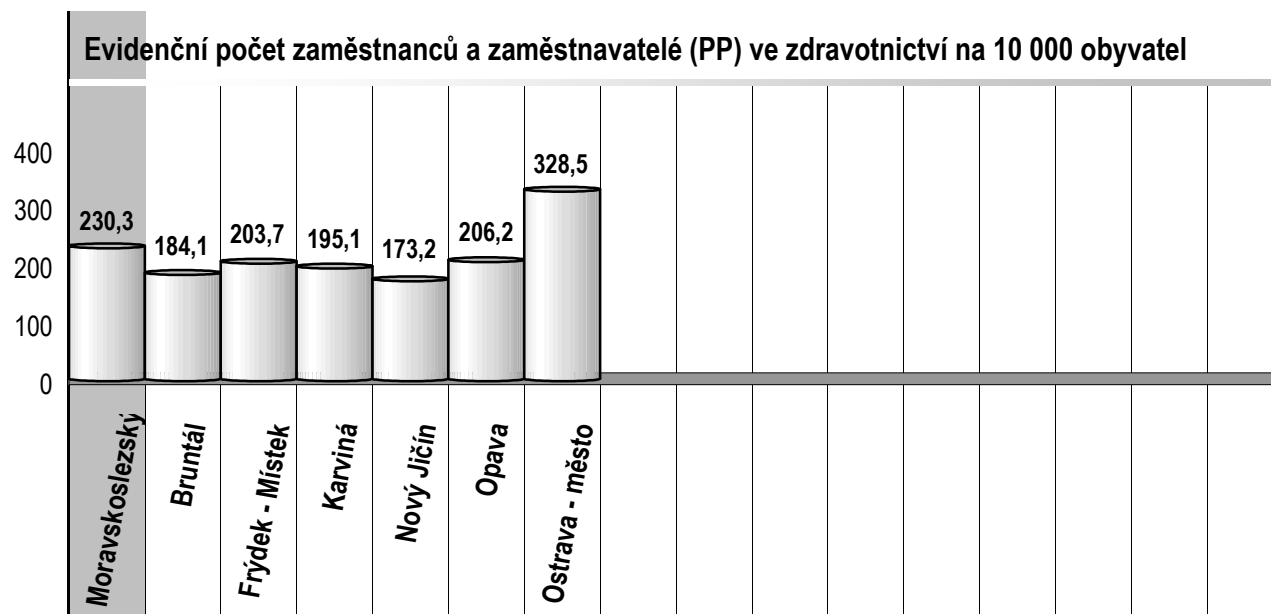


## Zdravotnictví okresu Ostrava - město

<b>72 Lékaři, vč. zubních lékařů (PP) - pokračování</b>			<b>119 Prům. měs. plat v Kč (dle platných předpisů o platu)</b>		
80	Ambulantní péče (vč. SVLS) celkem	1 286,22	120	Celkem	.
	v tom:			z toho:	
81	ambulantní části nemocnic	388,09	121	lékaři a zubní lékaři	.
82	ambulantní části ost. lůžkových zařízení	8,82	122	všeobecné sestry a porodní asistentky	.
83	samostatná ambulantní zařízení celkem	889,31	123	ost.zdrav.prac. nelékaři s odb.způsobností	.
	z toho:		<b>124 Prům. měs. mzda v Kč (dle platných předpisů o mzdě)</b>		
84	praktičtí lékaři pro dospělé	166,70	125	Celkem	.
85	praktičtí lékaři pro děti a dorost	58,20		z toho:	
86	praktičtí zubní lékaři	222,21	126	lékaři a zubní lékaři	.
87	praktičtí ženští lékaři	41,19	127	všeobecné sestry a porodní asistentky	.
88	lékaři specialisté (vyjma SVLS)	267,71	128	ost.zdrav.prac. nelékaři s odb.způsobností	.
89	Společ. vyšetřovací a léčebné složky (SVLS)	121,87	<b>129 Počet ambulantních ošetření (bez SVLS, ZZS a AR)</b>		
90	Ostatní zdravotnická zařízení	122,05	130	Ošetření (vyšetření) v ambulantní péči	5 141 366
<b>91 Evidenční počet zaměstnanců a zaměstnavatelé (PP)</b>			131	na 1 obyvatele	15,6
92	Pracovníci celkem	10 786,77	<b>132 Zdravotní stav</b>		
	v tom:		133	Hospitalizovaní v nem. na 100 000 obyv.	19 998
93	lékaři	1 543,02	134	Pracovní neschopnost	
94	zubní lékaři	258,81	135	poč. hlášených případů na 100 nem. poj.	26,2
95	farmaceuti	241,84	136	průměrné % pracovní neschopnosti	3,884
96	ostatní odborní pracovníci ve zdravotnictví	7 149,82	137	Nově hlášená vybraná onemocnění	
	v tom:		138	jiné infekce způsob. salmonelami (A02)	231
97	ZPBD	4 609,76	139	TBC celkem (A15-19)	11
	z toho:		140	z toho: dýchacího ústrojí (A15-16)	11
98	všeobecné sestry a porodní asistentky	3 401,95	141	syfilis (A50-53)	14
99	ZPSZ	577,30	142	gonokoková infekce (A54)	64
100	ZPOD	1 698,23	143	virová encefalitida přen. klíšťaty (A84)	7
101	jiní odborní pracovníci (JOP) a dentisté	264,53	144	infekční mononukleóza (B27)	107
102	pedagogičtí pracovníci	10,75	145	bakteriální meningitida (G00)	5
103	technicko-hospodářští pracovníci (THP)	795,26	146	Nově hlášené případy zhoub. novotvarů a novotvarů in situ (C00-97, D00-09) (r.2010)	2 873
104	dělníci a provozní pracovníci	787,27		z toho:	
<b>105 Smluvní pracovníci (PP) ve zdravotnictví</b>			147	ZN plic - muži (C33-34)	157
106	Pracovníci celkem	231,62	148	ZN prsu - ženy (C50)	233
	v tom:		149	ZN kolorekta - muži (C18-21)	194
107	lékaři	88,07	150	ZN kolorekta - ženy (C18-21)	117
108	zubní lékaři	-	151	Počet živě naroz. dětí s vroz. vadou (r.2011)	129
109	farmaceuti	3,82	152	Počet dispenzar. onemocnění dětí a dorostu	27 221
110	ostatní odborní pracovníci ve zdravotnictví	98,87	153	Počet dispenzarizovaných u PL pro dospělé pro:	
	v tom:		154	hypertenzní nemoci (I10-15)	65 506
111	ZPBD	52,60	155	ischemické nemoci srdeční (I20-25)	23 132
	z toho:		156	cévní nemoci mozku (I60-69)	7 702
112	všeobecné sestry a porodní asistentky	38,86	157	Počet léčených diabetiků k 31.12.	35 841
113	ZPSZ	10,75			
114	ZPOD	33,06			
115	jiní odborní pracovníci (JOP) a dentisté	2,46			
116	pedagogičtí pracovníci	-			
117	technicko-hospodářští pracovníci (THP)	12,08			
118	dělníci a provozní pracovníci	28,78			





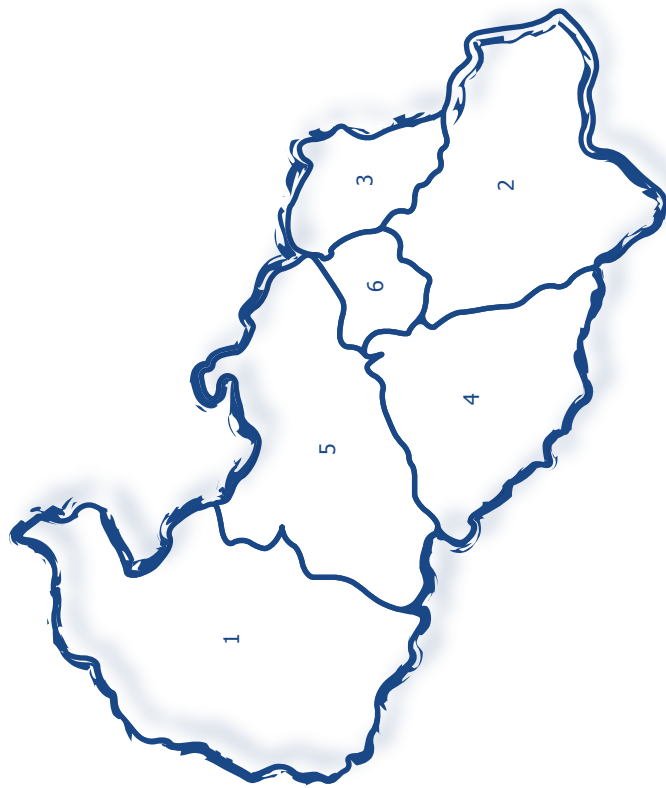




Moravskoslezský kraj

Moravskoslezský kraj

## Zdravotnictví Moravskoslezského kraje 2012



1 Bruntál | 2 Frýdek - Místek | 3 Karviná | 4 Nový Jičín | 5 Opava | 6 Ostrava