

Zdravotnictví
Moravskoslezského kraje 2013

Vydal Ústav zdravotnických informací a statistiky České republiky

Zdravotnictví kraje

Publikace je určena pro rychlou orientaci uživatele o základních charakteristikách zdravotnictví za kraj a jeho jednotlivé okresy. Úvod doplňuje přehled nemocnic a odborných léčebných ústavů rozšířený o základní ukazatele jejich činnosti. Data obsahují informace o obyvatelstvu a jeho pohybu, o síti poskytovatelů zdravotní péče a o jejich činnosti, dále uvádí informace o pracovnících a mzdách, o personálním vybavení lékaři podle druhu zařízení, zdravotním stavu obyvatelstva. Publikaci doplňují srovnávací grafy vybraných ukazatelů.

Health Care in Statistical Data Region

The publication facilitates fast information on the basic characteristics of health care in the region and its districts. Introduction is supplemented by a survey of hospitals and specialized therapeutic institutes with basic indicators of their activity. Data concern population and its movement, the network of health establishments and their activities, health personnel and wages, numbers of physicians by types of establishments and the state of health of the population. The publication is supplemented by charts of selected indicators.

© ÚZIS ČR, 2014

ISBN: 978-80-7472-116-8

Obsah

Úvod	5
Definice a vysvětlivky	6
Zkratky, značky v tabulkách	10
Přehled základních ukazatelů o činnosti nemocnic a odborných léčebných ústavů	11

Tabulková část

Zdravotnictví Moravskoslezského kraje	20
Zdravotnictví okresu Bruntál	22
Zdravotnictví okresu Frýdek - Místek	24
Zdravotnictví okresu Karviná	26
Zdravotnictví okresu Nový Jičín	28
Zdravotnictví okresu Opava	30
Zdravotnictví okresu Ostrava - město	32

Grafická část

Živě narození na 1 000 obyvatel	34
Zemřelí do 1 roku na 1 000 živě narozených	34
Úmrtnost na 1 000 obyvatel	34
Potraty na 1 000 žen fertilního věku	34
Sňatky na 1 000 obyvatel	35
Rozvody na 1 000 obyvatel	35
Počet obyvatel na 1 lékárnou vč. OOVL	35
Počet ambulantních ošetření-vyšetření na 1 obyvatele	35
Počet obyvatel na 1 lékaře, včetně zubních lékařů (přepočtený počet)	36
Počet lůžek v nemocnicích na 10 000 obyvatel	36
Evidenční počet zaměstnanců a zaměstnavatelé (přepočtený počet) ve zdravotnictví na 10 000 obyvatel	36

Úvod

Od roku 1997 je vydáván přehled základních údajů o zdravotnictví jednotlivých okresů. Publikace doplňuje Zdravotnickou ročenku Moravskoslezského kraje a tvoří ucelený soubor informací o stavu a vývoji zdravotnických zařízení, o lůžkovém fondu a jeho využití, o zdravotním stavu obyvatel a vybraných demografických údajích za oblast Moravskoslezského kraje.

Každý okres je zpracován samostatně, agregované kapacitní údaje a data o kapacitě a činnosti zdravotnických zařízení v okrese jsou doplněna informacemi o jednotlivých nemocnicích, jejichž činnost je charakterizována ukazateli lůžkové péče, jako je počet lůžek, počet hospitalizovaných, využití lůžek ve dnech, průměrná ošetrovací doba a průměrný počet obsazených lůžek. Všechny publikované údaje o kapacitě a činnosti zdravotnických zařízení se týkají zdravotnictví celkem. Průměrná měsíční mzda je uvedena vždy pouze za zdravotnická zařízení ve zdravotnictví - bez ostatních centrálních orgánů. Zdravotnická zařízení ostatních centrálních orgánů údaje o mzdách nevykazují.

Organizace řízené Ministerstvem zdravotnictví jsou zahrnuty do příslušných okresů podle sídla zdravotnických zařízení. Kapacitní údaje zdravotnických zařízení jsou uvedeny v okrese, do kterého územně patří.

Pokud není uvedeno jinak, prezentované údaje se týkají roku 2013 a jsou napočteny na obyvatelstvo k 1. 7. 2013. Údaje týkající se zdravotnických zařízení a pracovníků jsou uváděny ke konci roku 2013 a jsou napočteny na obyvatelstvo k 31. 12. 2013. Pro ukazatel procento žen užívajících antikoncepci jsou počty těchto žen čerpány z ročního výkazu, kde je sledování podle sídla ordinace. Tento ukazatel je pak v relaci na počet žen ve věku 15–49 let, které jsou zjišťovány podle sídla bydliště, zkrácený. Od roku 2007 jsou lékaři, vč. zubních lékařů (PP) - řádky 73–91, uváděni vč. smluvních pracovníků.

Zdrojem dat je Národní zdravotnický informační systém, Český statistický úřad, Česká správa sociálního zabezpečení a Orgány ochrany veřejného zdraví.

Údaje ze zdravotnických zařízení jsou uváděny agregovaně za kraj a okres. V případě, že zařízení nedalo souhlas k publikování, uvádí se údaje za okres pouze tehdy, pokud nelze určit nebo zjistit odpočtem údaje za toto zařízení.

Děkujeme touto cestou poskytovatelům zdravotních služeb, kteří nám poskytli souhlas k publikování údajů. Na základě těchto souhlasů můžeme zpracovávat publikace a informace ze zdravotnictví Moravskoslezského kraje.

Zpracoval ÚZIS ČR
Regionální pracoviště Ostrava
17. listopadu 1790/5, Fakultní nemocnice,
708 52 Ostrava-Poruba
telefon: 597 374 185
e-mail: kozlikova@uzis.cz
<http://www.uzis.cz>

Definice pojmů

Index stáří: - počet osob ve věku 65 let a více na 100 osob ve věku 0–14 let (k 31. 12.)

Úmrtnost:

specifická - úmrtnost v dané věkové skupině

standardizovaná - úmrtnost teoretické evropské populace („evropského standardu“) vypočtená z jednotlivých specifických úmrtností konkrétní populace

kojenecká - počet zemřelých do 1 roku věku na 1 000 živě narozených

novorozenecká - počet zemřelých do 28 dnů věku na 1 000 živě narozených.

Průměrné procento pracovní neschopnosti - podíl kalendářních dnů pracovní neschopnosti na celkovém kalendářním fondu ve sledovaném období.

Ošetření-vyšetření - za jedno ošetření (vyšetření) se považuje soubor všech výkonů provedených při ošetřování jedné fyzické osoby na témže oddělení (pracovišti) nebo v bytě.

Využití lůžek ve dnech (maximální lůžkové kapacity)

= ošetřovací dny / průměrný počet lůžek.

Ukazatel uvádí průměrný počet dnů v roce, kdy je lůžko obsazeno pacientem.

Průměrný denní stav obsazených lůžek na 1 lékaře (sestru)

= počet ošetřovacích dnů / (počet dnů ve sledovaném období x průměrný přepočtený počet lékařů resp. sester).

Náklady na 1 ošetřovací den. Jde o poměrný údaj, který využívá data z ročního statistického výkazu o ekonomice zdravotnického zařízení a je vypočítán podle následujícího vzorce:

$$L \cdot \{1 + (D + J + N) / (L + A)\} / T$$

Náklady na ošetřovací den za jednotlivá začleněná zařízení jsou k dispozici od roku 2006, kdy se začaly sledovat údaje na výkaze E (MZ) 6 o ekonomice zdravotnického zařízení.

L = náklady na lůžkovou zdravotní péči

D = náklady na zdravotní dopravu

J = náklady na jinou zdravotní péči

N = náklady na výkony nezdavotní

A = náklady na ambulantní péči

T = počet ošetřovacích dnů

Tato metoda není zcela exaktní z hlediska ekonomů, ale poskytuje orientační hodnotu nákladů na ošetřovací den.

Pro výpočet nákladů na ošetřovací den v nemocnici v kraji celkem byly zahrnuty všechny nemocnice bez ohledu na souhlas k publikování.

Vysvětlivky

Procento žen užívajících antikoncepci k 31. 12. (řádek 30) je uvedeno pouze za kraj, v okrese tento údaj ztrácí vypovídací hodnotu, proto není uveden

= počet žen užívajících antikoncepci hormonální i nitroděložní ve vztahu k počtu žen ve fertilním věku

Tržby za léčiva a zdravotnické prostředky na 1 obyvatele (řádek 62) se uvádějí v tisících Kč.

= za recepty a poukazy vč. doplatků, volný prodej

Ošetření (vyšetření) v ambulantní péči (bez SVLS, ZZS a AR),

Ošetření (vyšetření) v ambulantní péči (bez SVLS, ZZS a AR) na 1 obyvatele (řádek 131, 132)

= včetně vyšetření LSPP

TBC celkem, z toho TBC dýchacího ústrojí (řádek 140, 141)

= TBC nově zjištěná + recidivy, bakteriologicky ověřená i neověřená; údaj za kraj včetně cizinců s krátkodobým pobytem a bezdomovců

Syfilis, Gonokoková infekce (řádek 142, 143)

= údaj bez cizinců s krátkodobým pobytem a bezdomovců

Nově hlášené případy zhoubných novotvarů a novotvarů in situ (řádky 147–151)

= definitivní údaje za rok 2011; údaj za kraj včetně bezdomovců

Počet živě narozených dětí s vrozenou vadou (řádek 152)

= živě narození s vrozenou vadou zjištěnou do 1 roku života - zpracovány údaje o vrozených vadách u dětí narozených v daném kalendářním roce, tj. v roce 2012, které byly zjištěny do 1 roku jejich věku.

Ke zveřejnění údajů tedy dochází s ročním zpožděním, aby bylo možné zahrnout všechny děti, i ty narozené koncem roku, u kterých se vrozená vada zjistí až těsně před prvními narozeninami (včetně živě narozených s vrozenou vadou, za které nebylo odevzdáno Hlášení vrozené vady, ale vada byla uvedena ve Zprávě o novorozenci).

Přepočtený počet pracovníků - součet úvazků jednotlivých pracovníků zdravotnických zařízení, přepočtený podle délky plné týdenní pracovní doby, stanovené pro dané zařízení či pracoviště. Obvyklá délka pracovní doby je 40 hodin týdně, dále to může být 39,5 hodin (pracoviště TRN), nebo 38,75 hodin (2směnný provoz), 37,5 hodin (3směnný nebo nepřetržitý provoz), 33,5 hodin (zdravotní důvody) a nebo 30 hodin (mladiství).

Počet pracovníků ve zdravotnictví zahrnuje:

- zaměstnance v evidenčním počtu
- zaměstnavatele
- smluvní pracovníky.

Evidenční počet zaměstnanců - počet zaměstnanců všech kategorií daného zařízení či pracoviště, kteří jsou k němu v pracovním, služebním či členském poměru (mají pracovní smlouvu na dobu určitou či neurčitou). Do evidenčního počtu se nezapočítávají např. ženy na mateřské dovolené, osoby na rodičovské dovolené.

Zaměstnavatelé - do počtu zaměstnavatelů jsou zahrnuti ti pracovníci, kteří pracují v daném zdravotnickém zařízení a pracují jako:

- fyzické osoby, nezapsané v obchodním ani živnostenském rejstříku, podnikající na základě zvláštních předpisů (zákon č. 455/1991 Sb.) a zaměstnávají v rámci svého podnikání jiné osoby,
- fyzické osoby, nezapsané v obchodním ani živnostenském rejstříku, podnikající na základě zvláštních předpisů (zákon č. 455/1991 Sb.), které nezaměstnávají v rámci svého podnikání jiné osoby a pracují na vlastní účet.

Nepatří sem podnikatelé, kteří pouze vlastní zdravotnické zařízení, ale nepracují v něm.

Smluvní pracovníci - jsou pracovníci, kteří pracují v daném zdravotnickém zařízení a patří do evidenčního počtu zaměstnanců, tzn., že pracují např.:

- na dohody o pracích konaných mimo pracovní poměr,
- dočasně přidělení k výkonu práce do jiné organizace (např. stáže),
- na smlouvu dle občanského nebo obchodního zákoníku,
- jako spolupracující rodinný příslušník.

Stejná struktura platí pro lékaře, vč. zubních lékařů (PP) - řádky 73–91.

Kategorie odborných pracovníků ve zdravotnictví jsou určeny:

- zákonem č. 95/2004 Sb., o podmínkách získávání a uznávání odborné způsobilosti a specializované způsobilosti k výkonu zdravotnického povolání lékaře, zubního lékaře a farmaceuta,
- zákonem č. 96/2004 Sb., o podmínkách získávání a uznávání způsobilosti k výkonu nelékařských zdravotnických povolání a k výkonu činností souvisejících s poskytováním zdravotní péče a o změně některých souvisejících zákonů (zákon o nelékařských zdravotnických povoláních).

Kategorie odborných pracovníků ve zdravotnictví a jejich činnosti podle zákona č. 96/2004 Sb.:

- zdravotničtí pracovníci nelékaři s odbornou způsobilostí (ZPBD) - § 5 až § 21a, v publikaci je kategorie ZPBD rozdělena na:
 - všeobecné sestry, porodní asistentky (§ 5 a § 6),
 - ostatní zdravotničtí pracovníci nelékaři s odbornou způsobilostí (§ 7 až § 21a),
- zdravotničtí pracovníci nelékaři s odbornou a specializovanou způsobilostí (ZPSZ) - § 22 až § 28,
- zdravotničtí pracovníci nelékaři pod odborným dohledem nebo přímým vedením (ZPOD) - § 29 až § 42,
- jiní odborní pracovníci nelékaři s odbornou způsobilostí (JOP) - § 43.

Odměňování ve zdravotnictví:

- Podle **platných předpisů o platu**, ve znění pozdějších předpisů, jsou odměňováni zaměstnanci ve zdravotnických organizacích přímo řízených MZ a v organizacích řízených územními orgány, tj. kraji, městy a obcemi. Jedná se o příspěvkové organizace a organizační složky státu.
- Podle **platných předpisů o mzdě**, ve znění pozdějších předpisů, jsou odměňováni zaměstnanci v privátních zdravotnických zařízeních, tj. ve zdravotnických zařízeních zřízených fyzickou osobou, církví, jinou právnickou osobou, a zaměstnanci všech lázeňských organizací.

Při výpočtu průměrné mzdy se vychází ze souboru zařízení, který tvoří všechna lůžková zařízení včetně lánů a vybraná ambulantní zdravotnická zařízení.

Do roku 2011 byli zaměstnanci odměňováni pouze podle platových tarifů. Od roku 2012 je možné odměňovat zaměstnance buď podle platových tarifů nebo nově smluvním platem. Průměrný plat zaměstnanců uvedený v tabulce je celkový průměrný plat vypočtený z platů zaměstnanců, kteří jsou odměňováni podle platových tarifů, a z platů zaměstnanců, kteří jsou odměňováni smluvním platem.

Zkratky

AR	anesteziologicko-resuscitační (oddělení)
DIOP	dlouhodobá intenzivní ošetrovatelská péče
DIP	dlouhodobá intenzivní péče
JIP	jednotka intenzivní péče
LDN	léčebna pro dlouhodobě nemocné
LSPP	lékařská služba první pomoci
NIP	následná intenzivní péče
OOVL	odloučená oddělení výdeje léčiv
PL	praktický lékař
PP	přepočtený počet
SVLS	společné vyšetřovací a léčebné složky
TBC	tuberkulóza
TRN	TBC + respirační nemoci
UPT	umělé přerušování těhotenství
ZZS	zdravotnická záchranná služba

Značky v tabulkách

Ležatá čárka (-)	v tabulce na místě čísla značí, že se jev nevyskytoval.
Nula (0; 0,0; 0,00)	znamená, že se jev vyskytl, ale hodnota vypočteného ukazatele je menší než polovina jednotky použité v tabulce.
Tečka (.)	na místě čísla značí, že údaj není k dispozici nebo je nespolehlivý.
Ležatý křížek (x)	značí, že zápis není možný z logických důvodů.
Stříška (^)	ke zveřejnění údajů nebyl dán souhlas.

Zdravotnická zařízení - Moravskoslezský kraj**Moravskoslezský****Nemocnice celkem**

Počet		Prům. obsazená lůžka na 1 úvazek		Využití lůžek ve dnech	Průměrná ošetřovací doba	Náklady na 1 ošetřovací den
lůžek k 31.12.	hospitalizovaných	lékaře/den	sestry u lůžka/den			
akutní péče						
5 470	244 641	3,4	1,1	260,7	5,8	.
následná péče						
368	2 814	22,7	2,7	307,6	39,6	.
péče celkem ¹⁾						
5 838	246 868	3,6	1,1	263,6	6,2	5 385

interna (1 012), kardiologie (206), gastroenterolog. (33), geriatric (93), infekční (151), TRN (151), neurologie (379), psychiatrie (84), pediatrie (490), gynekologie (459), novorozenecké (75), chirurgie (756), neurochirurgie (91), plastická chirurgie (34), kardiochirurgie (73), traumatologie (51), AR (117), ortopedie (315), urologie (170), ORL (118), oftalmologie (36), dermatovenerologie (51), klinická onkologie (30), radiační onkologie (66), klinická hematologie (38), rehabilitační a fyzikální medicína (259), nukleární medicína (18), léčba popálenin (30), intenzivní péče (38), dětská neurologie (27), maxilofaciální chirurgie (27), ošetřovatelská péče (345), NIP (10), DIOP (5)

OLÚ - celkem

Počet		Prům. obsazená lůžka na 1 úvazek		Využití lůžek ve dnech	Průměrná ošetřovací doba	Náklady na 1 ošetřovací den
lůžek k 31.12.	hospitalizovaných	lékaře/den	sestry u lůžka/den			
2 880	20 452	17,6	3,1	322,5	44,3	1 396

TRN (192), psychiatrie (863), gynekologie (2), chirurgie (3), plastická chirurgie (4), rehabilitační a fyzikální medicíny (714), paliativní péče (60), ošetřovatelská péče (1 042)

Bruntál**Nemocnice Krnov, p.o.**

Počet		Prům. obsazená lůžka na 1 úvazek		Využití lůžek ve dnech	Průměrná ošetřovací doba	Náklady na 1 ošetřovací den
lůžek k 31.12.	hospitalizovaných	lékaře/den	sestry u lůžka/den			
akutní péče						
306	14 470	3,9	1,2	237,4	5,0	.
následná péče						
8	26	18,3	1,1	333,9	104,7	.
péče celkem ¹⁾						
314	14 485	4,0	1,2	239,9	5,2	4 566

interna (65 z toho JIP 5), TRN (25), neurologie (35 z toho JIP 5), pediatrie (40 z toho JIP 5 a novorozenecké 10), gynekologie (28 z toho porodnice 13), chirurgie (38 z toho JIP 6), AR (14 z toho DIOP 8), ortopedie (29 z toho JIP 4), urologie (20), rehabilitace a fyzikální medicíny (20)

Zdravotnická zařízení - Moravskoslezský kraj**Podhorská nemocnice a.s. Rýmařov**

Počet		Prům. obsazená lůžka na 1 úvazek		Využití lůžek ve dnech	Průměrná ošetřovací doba	Náklady na 1 ošetřovací den
lůžek k 31.12.	hospitalizovaných	lékaře/den	sestry u lůžka/den			
akutní péče						
117	4 148	2,8	0,9	174,3	4,9	.
následná péče						
40	276	34,3	2,3	219,3	31,8	.
péče celkem ¹⁾						
157	4 424	3,8	1,1	185,8	6,6	^

interna (56 z toho JIP 6), gynekologie (10), chirurgie (21 z toho JIP 3), rehabilitační a fyzikální medicína (30), ošetřovatelská péče (40)

OLÚ - Léčebna pro dlouhodobě nemocné Město Albrechtice

Počet		Prům. obsazená lůžka na 1 úvazek		Využití lůžek ve dnech	Průměrná ošetřovací doba	Náklady na 1 ošetřovací den
lůžek k 31.12.	hospitalizovaných	lékaře/den	sestry u lůžka/den			
195	1 225	29,9	3,1	314,2	50,0	936

ošetřovatelská péče (195)

OLÚ - Léčebna TRN Město Albrechtice

Počet		Prům. obsazená lůžka na 1 úvazek		Využití lůžek ve dnech	Průměrná ošetřovací doba	Náklady na 1 ošetřovací den
lůžek k 31.12.	hospitalizovaných	lékaře/den	sestry u lůžka/den			
25	261	13,8	2,3	282,2	27,1	1 207

TRN (25)

Frýdek - Místek**Nemocnice ve Frýdku-Místku, p.o.**

Počet		Prům. obsazená lůžka na 1 úvazek		Využití lůžek ve dnech	Průměrná ošetřovací doba	Náklady na 1 ošetřovací den
lůžek k 31.12.	hospitalizovaných	lékaře/den	sestry u lůžka/den			
akutní péče						
377	18 708	2,8	1,2	267,7	5,4	.
následná péče						
32	391	30,3	4,4	345,3	28,3	.
péče celkem ¹⁾						
409	18 898	3,1	1,3	273,8	5,9	5 067

interna (89 z toho JIP 10), TRN (25), neurologie (30), pediatrie (55 z toho JIP 6 a novorozenecké 21), gynekologie (40 z toho porodnice 25), chirurgie (70 z toho JIP 9), AR (9), ortopedie (21), urologie (20), ORL (12), oftalmologie (6), ošetřovatelská péče (32)

Zdravotnická zařízení - Moravskoslezský kraj**Nemocnice Třinec, p.o.**

Počet		Prům. obsazená lůžka na 1 úvazek		Využití lůžek ve dnech	Průměrná ošetřovací doba	Náklady na 1 ošetřovací den
lůžek k 31.12.	hospitalizovaných	lékaře/den	sestry u lůžka/den			
akutní péče						
336	17 710	4,1	1,3	279,4	5,3	.
následná péče						
20	209	47,6	3,3	347,3	33,3	.
péče celkem ¹⁾						
356	17 919	4,4	1,4	283,2	5,6	4 644

interna (72 z toho JIP 6), neurologie (45 z toho JIP 4), pediatrie (46 z toho JIP 5 a novorozenecké 13), gynekologie (27 z toho porodnice 13), chirurgie (59 z toho ORL 4), plast. chirurgie (6), AR (5), ortopedie (24), rehabilitační a fyzikální medicína (40), intenzivní péče (12), ošetřovatelská péče (20)

Nemocnice Podlesí a.s.

Počet		Prům. obsazená lůžka na 1 úvazek		Využití lůžek ve dnech	Průměrná ošetřovací doba	Náklady na 1 ošetřovací den
lůžek k 31.12.	hospitalizovaných	lékaře/den	sestry u lůžka/den			
akutní péče						
153	9 652	1,8	0,6	231,9	3,7	.
péče celkem ¹⁾						
153	9 652	1,8	0,6	231,9	3,7	^

kardiologie (65 z toho JIP 10), chirurgie (42), kardiochirurgie (36 z toho JIP 20), AR (10)

CNS-Centrum Třinec s.r.o.

Počet		Prům. obsazená lůžka na 1 úvazek		Využití lůžek ve dnech	Průměrná ošetřovací doba	Náklady na 1 ošetřovací den
lůžek k 31.12.	hospitalizovaných	lékaře/den	sestry u lůžka/den			
péče celkem ¹⁾						
^	^	^	^	^	^	^

OLÚ - Sanatorium Jablunkov, a.s., Léčebna pro dlouhodobě nemocné

Počet		Prům. obsazená lůžka na 1 úvazek		Využití lůžek ve dnech	Průměrná ošetřovací doba	Náklady na 1 ošetřovací den
lůžek k 31.12.	hospitalizovaných	lékaře/den	sestry u lůžka/den			
^	^	^	^	^	^	^

OLÚ - Sanatorium Jablunkov, a.s., OLÚ TRN

Počet		Prům. obsazená lůžka na 1 úvazek		Využití lůžek ve dnech	Průměrná ošetřovací doba	Náklady na 1 ošetřovací den
lůžek k 31.12.	hospitalizovaných	lékaře/den	sestry u lůžka/den			
^	^	^	^	^	^	^

OLÚ - Metylovice - Moravskoslezské sanatorium p.o.

Počet		Prům. obsazená lůžka na 1 úvazek		Využití lůžek ve dnech	Průměrná ošetřovací doba	Náklady na 1 ošetřovací den
lůžek k 31.12.	hospitalizovaných	lékaře/den	sestry u lůžka/den			
62	560	22,7	2,6	247,4	27,4	1 690

TRN (62)

Zdravotnická zařízení - Moravskoslezský kraj**OLÚ - Gaudium Frýdek-Místek s.r.o.**

Počet		Prům. obsazená lůžka na 1 úvazek		Využití lůžek ve dnech	Průměrná ošetřovací doba	Náklady na 1 ošetřovací den
lůžek k 31.12.	hospitalizovaných	lékaře/den	sestry u lůžka/den			
60	448	32,6	3,0	357,4	47,9	^

ošetřovatelská péče (60)

OLÚ - Beskydské rehabilitační centrum s.r.o., Čeladná

Počet		Prům. obsazená lůžka na 1 úvazek		Využití lůžek ve dnech	Průměrná ošetřovací doba	Náklady na 1 ošetřovací den
lůžek k 31.12.	hospitalizovaných	lékaře/den	sestry u lůžka/den			
230	2 485	15,5	3,1	292,8	27,1	1 453

rehabilitační a fyzikální medicína (230)

OLÚ - Centrum zdravotních a sociálních služeb Frýdek-Místek, p.o., Hospic

Počet		Prům. obsazená lůžka na 1 úvazek		Využití lůžek ve dnech	Průměrná ošetřovací doba	Náklady na 1 ošetřovací den
lůžek k 31.12.	hospitalizovaných	lékaře/den	sestry u lůžka/den			
^	^	^	^	^	^	^

Karviná**Nemocnice s poliklinikou Karviná-Ráj, p.o.**

Počet		Prům. obsazená lůžka na 1 úvazek		Využití lůžek ve dnech	Průměrná ošetřovací doba	Náklady na 1 ošetřovací den
lůžek k 31.12.	hospitalizovaných	lékaře/den	sestry u lůžka/den			
akutní péče						
351	16 647	3,5	1,1	251,6	5,4	.
následná péče						
15	63	6,2	0,8	349,9	83,3	.
péče celkem ¹⁾						
366	16 686	3,6	1,0	255,6	5,7	6 815

interna (124 z toho JIP 10 a TRN 20), pediatrie (41 z toho JIP 5 a novorozenecké 16), gynekologie (38 z toho porodnice 18), chirurgie (68 z toho JIP 9), AR (10), ortopedie (39 z toho JIP 3), oftalmologie (10), rehabilitační a fyzikální medicína (21), DIP (10), DIOP (5)

Nemocnice s poliklinikou Havířov, p.o.

Počet		Prům. obsazená lůžka na 1 úvazek		Využití lůžek ve dnech	Průměrná ošetřovací doba	Náklady na 1 ošetřovací den
lůžek k 31.12.	hospitalizovaných	lékaře/den	sestry u lůžka/den			
akutní péče						
383	16 071	3,4	1,3	268,7	6,4	.
péče celkem ¹⁾						
383	16 071	3,4	1,3	268,7	6,4	4 681

interna (62 z toho JIP 10), geriatric v akutní péči (26), infekční (45 z toho JIP 5), neurologie (26), psychiatrie (26), pediatrie (38 z toho JIP 5 a novorozenecké 10), gynekologie (25 z toho porodnice 15), chirurgie (50), AR (6), urologie (23), ORL (10), klinická hematologie (12), rehabilitační a fyzikální medicína (24), intenzivní péče (10)

Zdravotnická zařízení - Moravskoslezský kraj**Bohumínská městská nemocnice a.s., Bohumín - Starý Bohumín**

Počet		Prům. obsazená lůžka na 1 úvazek		Využití lůžek ve dnech	Průměrná ošetřovací doba	Náklady na 1 ošetřovací den
lůžek k 31.12.	hospitalizovaných	lékaře/den	sestry u lůžka/den			
akutní péče						
88	4 730	5,0	1,3	290,0	5,4	.
následná péče						
50	324	39,0	2,0	284,7	44,0	.
péče celkem ¹⁾						
138	4 909	7,2	1,5	288,1	8,1	^

interna (49 z toho JIP 5), gynekologie (15), chirurgie (24 z toho JIP 4), ošetřovatelská péče (50)

Nemocnice Český Těšín a.s.

Počet		Prům. obsazená lůžka na 1 úvazek		Využití lůžek ve dnech	Průměrná ošetřovací doba	Náklady na 1 ošetřovací den
lůžek k 31.12.	hospitalizovaných	lékaře/den	sestry u lůžka/den			
péče celkem ¹⁾						
^	^	^	^	^	^	^

Karvinská hornická nemocnice a.s.

Počet		Prům. obsazená lůžka na 1 úvazek		Využití lůžek ve dnech	Průměrná ošetřovací doba	Náklady na 1 ošetřovací den
lůžek k 31.12.	hospitalizovaných	lékaře/den	sestry u lůžka/den			
akutní péče						
148	4 895	3,1	1,0	264,8	8,0	.
péče celkem ¹⁾						
148	4 895	3,1	1,0	264,8	8,0	8 632

interna (36 z toho JIP 4), neurologie (35 z toho JIP 9), ortopedie (52 z toho JIP 8), rehabilitační a fyzikální medicína (25)

OLÚ - Léčebna pro dlouhodobě nemocné Orlová

Počet		Prům. obsazená lůžka na 1 úvazek		Využití lůžek ve dnech	Průměrná ošetřovací doba	Náklady na 1 ošetřovací den
lůžek k 31.12.	hospitalizovaných	lékaře/den	sestry u lůžka/den			
100	622	16,5	3,1	326,8	52,5	1 186

ošetřovatelská péče (100)

OLÚ - Léčebna pro dlouhodobě nemocné Havířov

Počet		Prům. obsazená lůžka na 1 úvazek		Využití lůžek ve dnech	Průměrná ošetřovací doba	Náklady na 1 ošetřovací den
lůžek k 31.12.	hospitalizovaných	lékaře/den	sestry u lůžka/den			
30	235	17,6	2,9	281,9	36,0	.

ošetřovatelská péče (30)

OLÚ - Léčebna dlouhodobě nemocných Bohumín

Počet		Prům. obsazená lůžka na 1 úvazek		Využití lůžek ve dnech	Průměrná ošetřovací doba	Náklady na 1 ošetřovací den
lůžek k 31.12.	hospitalizovaných	lékaře/den	sestry u lůžka/den			
25	154	20,9	2,3	323,4	52,5	^

ošetřovatelská péče (25)

Zdravotnická zařízení - Moravskoslezský kraj**OLÚ - Lázně Darkov, a.s.**

Počet		Prům. obsazená lůžka na 1 úvazek		Využití lůžek ve dnech	Průměrná ošetřovací doba	Náklady na 1 ošetřovací den
lůžek k 31.12.	hospitalizovaných	lékaře/den	sestry u lůžka/den			
111	230	12,4	2,5	199,8	32,1	.

rehabilitační a fyzikální medicína (111)

OLÚ - Dům Kochova, s.r.o., Sanatorium Kochova

Počet		Prům. obsazená lůžka na 1 úvazek		Využití lůžek ve dnech	Průměrná ošetřovací doba	Náklady na 1 ošetřovací den
lůžek k 31.12.	hospitalizovaných	lékaře/den	sestry u lůžka/den			
^	^	^	^	^	^	^

Nový Jičín**Nemocnice Nový Jičín a.s.**

Počet		Prům. obsazená lůžka na 1 úvazek		Využití lůžek ve dnech	Průměrná ošetřovací doba	Náklady na 1 ošetřovací den
lůžek k 31.12.	hospitalizovaných	lékaře/den	sestry u lůžka/den			
akutní péče						
396	19 408	3,5	1,1	274,7	5,6	.
péče celkem ¹⁾						
396	19 408	3,5	1,1	274,7	5,6	4 870

interna (71 z toho JIP 11), TRN (27), neurologie (29), pediatrie (39 z toho JIP 5 a novorozenecké 15), gynekologie (51 z toho porodnice 21), chirurgie (44), AR (18 z toho JIP 12), ortopedie (42), urologie (26), ORL (19), klinická onkologie (30)

Bílovecká nemocnice, a.s.

Počet		Prům. obsazená lůžka na 1 úvazek		Využití lůžek ve dnech	Průměrná ošetřovací doba	Náklady na 1 ošetřovací den
lůžek k 31.12.	hospitalizovaných	lékaře/den	sestry u lůžka/den			
akutní péče						
50	2 857	4,0	1,9	308,7	5,4	.
následná péče						
80	721	37,8	4,2	344,9	38,3	.
péče celkem ¹⁾						
130	3 382	9,4	2,9	331,0	12,7	2 937

interna (26), chirurgie (20), intenzivní péče (4), ošetřovatelská péče (80)

Městská nemocnice Odry

Počet		Prům. obsazená lůžka na 1 úvazek		Využití lůžek ve dnech	Průměrná ošetřovací doba	Náklady na 1 ošetřovací den
lůžek k 31.12.	hospitalizovaných	lékaře/den	sestry u lůžka/den			
akutní péče						
30	1 547	4,7	1,4	308,7	6,0	.
péče celkem ¹⁾						
30	1 547	4,7	1,4	308,7	6,0	2 227

interna (30 z toho JIP 4)

Zdravotnická zařízení - Moravskoslezský kraj**OLÚ - Léčebna pro dlouhodobě nemocné Odry**

Počet		Prům. obsazená lůžka na 1 úvazek		Využití lůžek ve dnech	Průměrná ošetřovací doba	Náklady na 1 ošetřovací den
lůžek k 31.12.	hospitalizovaných	lékaře/den	sestry u lůžka/den			
75	560	11,5	3,0	298,3	40,0	.

ošetřovatelská péče (75)

OLÚ - Thérapon 98 a.s., Léčebna pro dlouhodobě nemocné, Kopřivnice

Počet		Prům. obsazená lůžka na 1 úvazek		Využití lůžek ve dnech	Průměrná ošetřovací doba	Náklady na 1 ošetřovací den
lůžek k 31.12.	hospitalizovaných	lékaře/den	sestry u lůžka/den			
^	^	^	^	^	^	^

Opava**Slezská nemocnice v Opavě, p.o.**

Počet		Prům. obsazená lůžka na 1 úvazek		Využití lůžek ve dnech	Průměrná ošetřovací doba	Náklady na 1 ošetřovací den
lůžek k 31.12.	hospitalizovaných	lékaře/den	sestry u lůžka/den			
akutní péče						
493	23 186	4,1	1,3	249,1	5,3	.
péče celkem ¹⁾						
493	23 186	4,1	1,3	249,1	5,3	5 330

interna (101 z toho JIP 13), infekční (50 z toho JIP 6), TRN (25), neurologie (29), pediatrie (57 z toho JIP 5 a novorozenecké 21), gynekologie (38 z toho porodnice 17), chirurgie (83 z toho dětská chirurgie 21), AR (8), ortopedie (24), urologie (25), ORL (20), oftalmologie (6), dermatovenerologie (15), intenzivní péče (12)

OLÚ - Psychiatrická léčebna Opava

Počet		Prům. obsazená lůžka na 1 úvazek		Využití lůžek ve dnech	Průměrná ošetřovací doba	Náklady na 1 ošetřovací den
lůžek k 31.12.	hospitalizovaných	lékaře/den	sestry u lůžka/den			
863	5 452	15,1	3,1	346,3	54,8	1 363

psychiatrie (863)

OLÚ - Rehabilitační ústav Hrabyně

Počet		Prům. obsazená lůžka na 1 úvazek		Využití lůžek ve dnech	Průměrná ošetřovací doba	Náklady na 1 ošetřovací den
lůžek k 31.12.	hospitalizovaných	lékaře/den	sestry u lůžka/den			
373	2 631	24,1	3,1	356,2	50,5	1 474

rehabilitační a fyzikální medicína (373)

OLÚ - Léčebna pro dlouhodobě nemocné Klokočov

Počet		Prům. obsazená lůžka na 1 úvazek		Využití lůžek ve dnech	Průměrná ošetřovací doba	Náklady na 1 ošetřovací den
lůžek k 31.12.	hospitalizovaných	lékaře/den	sestry u lůžka/den			
140	838	26,3	3,3	303,5	50,7	1 374

ošetřovatelská péče (140)

Zdravotnická zařízení - Moravskoslezský kraj**OLÚ - Léčebna pro dlouhodobě nemocné Opava**

Počet		Prům. obsazená lůžka na 1 úvazek		Využití lůžek ve dnech	Průměrná ošetřovací doba	Náklady na 1 ošetřovací den
lůžek k 31.12.	hospitalizovaných	lékaře/den	sestry u lůžka/den			
48	815	13,4	3,1	362,2	21,3	1 164

ošetřovatelská péče (48)

OLÚ - Léčebna pro dlouhodobě nemocné Vítkov

Počet		Prům. obsazená lůžka na 1 úvazek		Využití lůžek ve dnech	Průměrná ošetřovací doba	Náklady na 1 ošetřovací den
lůžek k 31.12.	hospitalizovaných	lékaře/den	sestry u lůžka/den			
40	321	8,2	2,7	301,0	37,5	.

ošetřovatelská péče (40)

Ostrava - město**Fakultní nemocnice Ostrava**

Počet		Prům. obsazená lůžka na 1 úvazek		Využití lůžek ve dnech	Průměrná ošetřovací doba	Náklady na 1 ošetřovací den
lůžek k 31.12.	hospitalizovaných	lékaře/den	sestry u lůžka/den			
akutní péče						
1 112	45 891	3,0	0,9	270,3	6,5	.
péče celkem ¹⁾						
1 112	45 891	3,0	0,9	270,3	6,5	8 268

interna (72 z toho JIP 12), kardiologie (56 z toho koronární jednotka 6), infekční (56 z toho JIP 6), TRN (29), neurologie (62 z toho JIP 13), psychiatrie (16), pediatrie (49 toho JIP 15), gynekologie (71 z toho JIP 10 a porodnice 35), novorozenecké (75 z toho JIP 49), chirurgie (81 z toho JIP 6), neurochirurgie (67 z toho JIP 12 a traumatologie 15), plastická chirurgie (28), kardiochirurgie (37 z toho JIP 16), traumatologie (51 z toho JIP 6), AR (23), ortopedie (30), urologie (30), ORL (30), oftalmologie (9), dermatovenerologie (21), radiační onkologie (66), klinická hematologie (26 z toho JIP 8), rehabilitační a fyzikální medicína (25), nukleární medicína (18), léčba popálenin (30 z toho JIP 6), dětská neurologie (27), maxilofaciální chirurgie (27)

Městská nemocnice Ostrava

Počet		Prům. obsazená lůžka na 1 úvazek		Využití lůžek ve dnech	Průměrná ošetřovací doba	Náklady na 1 ošetřovací den
lůžek k 31.12.	hospitalizovaných	lékaře/den	sestry u lůžka/den			
akutní péče						
687	27 876	4,3	1,1	267,6	6,6	.
péče celkem ¹⁾						
687	27 876	4,3	1,1	267,6	6,6	5 196

interna (90 z toho JIP 11), kardiologie (85 z toho koronární jednotka 7), geriatric v akutní péči (67), neurologie (46 z toho JIP 6), pediatrie (64 z toho JIP 12 a novorozenecké 28), gynekologie (60 z toho JIP 7 a porodnice 28), chirurgie (97 z toho JIP 11), neurochirurgie (24 z toho JIP 5), AR (9), ortopedie (54 z toho JIP 6), urologie (21), ORL (27), oftalmologie (5), dermatovenerologie (15), rehabilitační a fyzikální medicína (23)

Zdravotnická zařízení - Moravskoslezský kraj**Vítkovická nemocnice a.s., Ostrava**

Počet		Prům. obsazená lůžka na 1 úvazek		Využití lůžek ve dnech	Průměrná ošetřovací doba	Náklady na 1 ošetřovací den
lůžek k 31.12.	hospitalizovaných	lékaře/den	sestry u lůžka/den			
akutní péče						
370	15 250	2,9	1,1	222,3	5,5	.
následná péče						
30	124	9,5	2,9	171,1	32,8	.
péče celkem ¹⁾						
400	15 363	3,0	1,2	219,2	5,8	^

interna (69 z toho JIP 9 a angiologie 30), gastroenterologie (33), TRN (20), neurologie (42 z toho JIP 8), pediatrie (61 z toho JIP 5 a novorozenecké 26), gynekologie (56 z toho porodnice 26), chirurgie (59 z toho JIP 12), ARO (5), urologie (5), rehabilitační a fyzikální medicíny (20), ošetrovatelská péče (30)

OLÚ - Léčebna pro dlouhodobě nemocné Ostrava-Radvanice

Počet		Prům. obsazená lůžka na 1 úvazek		Využití lůžek ve dnech	Průměrná ošetřovací doba	Náklady na 1 ošetřovací den
lůžek k 31.12.	hospitalizovaných	lékaře/den	sestry u lůžka/den			
150	862	21,4	5,6	294,3	51,2	1 746

ošetrovatelská péče (150)

OLÚ - Hospic sv. Lukáše Ostrava

Počet		Prům. obsazená lůžka na 1 úvazek		Využití lůžek ve dnech	Průměrná ošetřovací doba	Náklady na 1 ošetřovací den
lůžek k 31.12.	hospitalizovaných	lékaře/den	sestry u lůžka/den			
30	304	11,7	1,9	286,4	28,3	.

paliativní péče (30)

OLÚ - Cleopatra Clinic, Klinika plastické chirurgie s.r.o., Ostrava

Počet		Prům. obsazená lůžka na 1 úvazek		Využití lůžek ve dnech	Průměrná ošetřovací doba	Náklady na 1 ošetřovací den
lůžek k 31.12.	hospitalizovaných	lékaře/den	sestry u lůžka/den			
4	569	3,9	1,6	284,5	2,0	^

plastická chirurgie (4)

OLÚ - Silesia Medical s.r.o. Ostrava

Počet		Prům. obsazená lůžka na 1 úvazek		Využití lůžek ve dnech	Průměrná ošetřovací doba	Náklady na 1 ošetřovací den
lůžek k 31.12.	hospitalizovaných	lékaře/den	sestry u lůžka/den			
^	^	^	^	^	^	^

¹⁾ Do celku nejsou zahrnuty překlady pacientů mezi odděleními.

Zdravotnictví - Moravskoslezský kraj

1 Demografie		35 Počty zdravotnických zařízení - pokračování		
2	Počet obyvatel k 1.7.	1 223 923	41 Léčebny tuberkulózy a respiračních nemocí	2
3	└ z toho: ženy	624 680	42 Psychiatrické léčebny	1
4	Počet obyvatel k 31.12.	1 221 832	43 Lázeňské léčebny	3
	z toho:		44 Ostatní lůžková zařízení	8
5	└ ženy celkem	623 561	45 Samostatná ambulantní zařízení	2 826
6	└└ z toho: ženy 15-49 let	284 599	46 Kojenecké ústavy a dětské domovy	4
7	└ děti (0-14 let)	178 789	47 Dětská centra a stacionáře	6
8	└ dorost (15-19 let)	59 458	48 Stacionáře pro dospělé	14
9	Index stáří	116,0	49 Zvláštní zdravotnická zařízení - ostatní	23
10	Mrtvě narození	48	50 Lékárny (vč. OOVL)	317
11	Živě narození	11 603	51 Výdejny zdravotnických prostředků	28
12	na 1000 obyvatel	9,5	52 Orgány ochrany veřejného zdraví	2
13	Zemřelí do 28 dnů	18	z toho:	
14	na 1 000 živě narozených	1,6	53 └ zdravotní ústav	1
15	Zemřelí do 1 roku	38	54 └ krajská hygienická stanice	1
16	na 1 000 živě narozených	3,3	55 Ostatní zdravotnická zařízení	22
17	Zemřelí celkem	13 284	56 Lékárenská péče celkem	
18	na 1 000 obyvatel	10,9	57 Počet obyvatel na 1 lékárně (vč. OOVL)	3 854
	z toho:		58 Farmaceuti (přepočtený počet)	736,93
19	└ novotvary	3 280	59 Farmaceutičtí asistenti (přepočtený počet)	547,50
20	└ nemoci oběhové	6 305	60 Počet přijatých receptů	8 147 057
21	└ poranění a otravy	692	61 Počet přijatých poukazů na zdravot. prostř.	445 361
22	└└ z toho: sebevraždy	173	62 Tržby za léčiva a zdrav.prostředky na 1 ob.	6 931
23	Standardizovaná úmrtnost celkem	756,3	63 Lůžka	
	z toho:		64 Lůžka celkem	10 461
24	└ muži	991,6	v tom:	
25	└ ženy	575,3	65 └ nemocnice celkem	5 838
26	Potraty celkem	4 293	66 └└ na 10 tis. obyv. k 31.12.	47,8
27	na 1 000 žen fertil. věku (15-49 let)	15,0	67 └ nem. soukromé (zřiz. fyz. nebo práv. os.)	1 688
	z toho:		68 └ léčebny pro dlouhodobě nemocné	1 042
28	└ umělá přerušení těhotenství (UPT)	2 537	69 └ léčebny tuberkulózy a respirač. nemocí	130
29	na 1 000 žen fertilního věku	8,8	70 └ psychiatrické léčebny	863
30	Procento žen užívající antikoncepci	51,7	71 └ lázeňské léčebny	1 743
31	Sňatky	4 985	72 └ ostatní lůžková zařízení	845
32	na 1 000 obyvatel	4,1	73 Lékaři, vč. zubních lékařů (PP)	
33	Rozvody	3 279	74 Lůžková péče celkem	1 347,08
34	na 1 000 obyvatel	2,7	v tom:	
35 Počty zdravotnických zařízení			75 └ nemocnice	1 184,85
36	Nemocnice celkem	18	76 └ léčebny pro dlouhodobě nemocné	44,67
	z toho:		77 └ léčebny tuberkulózy a respirač. nemocí	6,40
37	└ nemocnice následné péče	-	78 └ psychiatrické léčebny	55,17
38	└ nem. soukromé (zřiz. fyz. nebo práv. os.)	9	79 └ lázeňské léčebny	18,60
39	└└ z toho: následné péče	-	80 └ ostatní lůžková zařízení	37,39
40	Léčebny pro dlouhodobě nemocné	13		

Zdravotnictví - Moravskoslezský kraj

73 Lékaři, vč. zubních lékařů (PP) - pokračování		120 Prům. měs. plat v Kč (dle platných předpisů o platu)		
81	Ambulantní péče (vč. SVLS) celkem	3 499,01	121 Celkem	28 753
	v tom:		z toho:	
82	ambulantní části nemocnic	844,84	122 lékaři a zubní lékaři	64 265
83	ambulantní části ost. lůžkových zařízení	11,23	123 všeobecné sestry a porodní asistentky	27 900
84	samostatná ambulantní zařízení celkem	2 566,40	124 ost.zdrav.prac. nelékaři s odb.způsobilostí	26 952
	z toho:		125 Prům. měs. mzda v Kč (dle platných předpisů o mzdě)	
85	praktičtí lékaři pro dospělé	562,93	126 Celkem	25 624
86	praktičtí lékaři pro děti a dorost	221,27	z toho:	
87	praktičtí zubní lékaři	743,03	127 lékaři a zubní lékaři	61 925
88	praktičtí ženští lékaři	154,30	128 všeobecné sestry a porodní asistentky	22 802
89	lékaři specialisté (vyjma SVLS)	704,03	129 ost.zdrav.prac. nelékaři s odb.způsobilostí	22 712
90	Společ. vyšetřovací a léčebné složky (SVLS)	356,03	130 Počet ambulantních ošetření (bez SVLS, ZZS a AR)	
91	Ostatní zdravotnická zařízení	131,25	131 Ošetření (vyšetření) v ambulantní péči	15 898 845
92 Evidenční počet zaměstnanců a zaměstnavatelé (PP)			132 na 1 obyvatele	13,0
93	Pracovníci celkem	28 090,29	133 Zdravotní stav	
	v tom:		134 Hospitalizovaní v nem. na 100 000 obyv.	21 818
94	lékaři	4 019,61	135 Pracovní neschopnost	
95	zubní lékaři	808,76	136 poč. hlášených případů na 100 nem. poj.	31,5
96	farmaceuti	726,47	137 průměrné % pracovní neschopnosti	4,315
97	ostatní odborní pracovníci ve zdravotnictví	17 906,93	138 Nově hlášená vybraná onemocnění	
	v tom:		139 jiné infekce způsob. salmonelami (A02)	1 015
98	ZPBD	11 803,07	140 TBC celkem (A15-19)	43
	z toho:		141 z toho: dýchacího ústrojí (A15-16)	35
99	všeobecné sestry a porodní asistentky	9 194,88	142 syfilis (A50-53)	52
100	ZPSZ	1 422,49	143 gonokoková infekce (A54)	182
101	ZPOD	4 339,94	144 virová encefalitida přen. klíšťaty (A84)	39
102	jiní odborní pracovníci (JOP) a dentisté	341,43	145 infekční mononukleóza (B27)	230
103	pedagogičtí pracovníci	20,75	146 bakteriální meningitida (G00)	22
104	technicko-hospodářští pracovníci (THP)	1 804,96	147 Nově hlášené případy zhoub. novotvarů a novotvarů in situ (C00-97, D00-09) (r.2011)	9 513
105	dělníci a provozní pracovníci	2 802,81	z toho:	
106 Smluvní pracovníci (PP) ve zdravotnictví			148 ZN plic - muži (C33-34)	568
107	Pracovníci celkem	579,29	149 ZN prsu - ženy (C50)	781
	v tom:		150 ZN kolorekta - muži (C18-21)	565
108	lékaři	145,14	151 ZN kolorekta - ženy (C18-21)	466
109	zubní lékaři	3,83	152 Počet živě naroz. dětí s vroz. vadou (r.2012)	576
110	farmaceuti	17,31	153 Počet dispenzar. onemocnění dětí a dorostu	115 221
111	ostatní odborní pracovníci ve zdravotnictví	318,76	154 Počet dispenzarizovaných u PL pro dospělé pro:	
	v tom:		155 hypertenzní nemoci (I10-15)	219 229
112	ZPBD	120,08	156 ischemické nemoci srdeční (I20-25)	84 947
	z toho:		157 cévní nemoci mozku (I60-69)	27 924
113	všeobecné sestry a porodní asistentky	90,15	158 Počet léčených diabetiků k 31.12.	108 754
114	ZPSZ	16,93		
115	ZPOD	177,75		
116	jiní odborní pracovníci (JOP) a dentisté	4,00		
117	pedagogičtí pracovníci	0,13		
118	technicko-hospodářští pracovníci (THP)	27,00		
119	dělníci a provozní pracovníci	67,12		

Zdravotnictví okresu Bruntál

1 Demografie		35 Počty zdravotnických zařízení - pokračování		
2	Počet obyvatel k 1.7.	95 563	41 Léčebny tuberkulózy a respiračních nemocí	1
3	└ z toho: ženy	48 409	42 Psychiatrické léčebny	-
4	Počet obyvatel k 31.12.	95 172	43 Lázeňské léčebny	1
	z toho:		44 Ostatní lůžková zařízení	-
5	└ ženy celkem	48 182	45 Samostatná ambulantní zařízení	207
6	└└ z toho: ženy 15-49 let	21 916	46 Kojenecké ústavy a dětské domovy	1
7	└ děti (0-14 let)	13 725	47 Dětská centra a stacionáře	-
8	└ dorost (15-19 let)	4 985	48 Stacionáře pro dospělé	-
9	Index stáří	115,9	49 Zvláštní zdravotnická zařízení - ostatní	5
10	Mrtvě narození	3	50 Lékárny (vč. OOVL)	21
11	Živě narození	828	51 Výdejny zdravotnických prostředků	-
12	na 1000 obyvatel	8,7	52 Orgány ochrany veřejného zdraví	-
13	Zemřelí do 28 dnů	3	z toho:	
14	na 1 000 živě narozených	3,6	53 └ zdravotní ústav	-
15	Zemřelí do 1 roku	5	54 └ krajská hygienická stanice	-
16	na 1 000 živě narozených	6,0	55 Ostatní zdravotnická zařízení	1
17	Zemřelí celkem	1 083	56 Lékárenská péče celkem	
18	na 1 000 obyvatel	11,3	57 Počet obyvatel na 1 lékárně (vč. OOVL)	4 532
	z toho:		58 Farmaceuti (přepočtený počet)	45,40
19	└ novotvary	264	59 Farmaceutičtí asistenti (přepočtený počet)	38,13
20	└ nemoci oběhové	488	60 Počet přijatých receptů	599 090
21	└ poranění a otravy	74	61 Počet přijatých poukazů na zdravot. prostř.	15 524
22	└ z toho: sebevraždy	17	62 Tržby za léčiva a zdrav.prostředky na 1 ob.	4 916
23	Standardizovaná úmrtnost celkem	821,1	63 Lůžka	
	z toho:		64 Lůžka celkem	1 155
24	└ muži	977,2	v tom:	
25	└ ženy	678,5	65 └ nemocnice celkem	471
26	Potraty celkem	409	66 └ na 10 tis. obyv. k 31.12.	49,5
27	na 1 000 žen fertil. věku (15-49 let)	18,5	67 └ nem. soukromé (zřiz. fyz. nebo práv. os.)	157
	z toho:		68 └ léčebny pro dlouhodobě nemocné	195
28	└ umělá přerušení těhotenství (UPT)	228	69 └ léčebny tuberkulózy a respirač. nemocí	25
29	na 1 000 žen fertilního věku	10,3	70 └ psychiatrické léčebny	-
30	Procento žen užívající antikoncepci	.	71 └ lázeňské léčebny	464
31	Sňatky	344	72 └ ostatní lůžková zařízení	-
32	na 1 000 obyvatel	3,6	73 Lékaři, vč. zubních lékařů (PP)	
33	Rozvody	250	74 Lůžková péče celkem	87,50
34	na 1 000 obyvatel	2,6	v tom:	
35 Počty zdravotnických zařízení			75 └ nemocnice	75,70
36	Nemocnice celkem	2	76 └ léčebny pro dlouhodobě nemocné	6,40
	z toho:		77 └ léčebny tuberkulózy a respirač. nemocí	1,40
37	└ nemocnice následné péče	-	78 └ psychiatrické léčebny	-
38	└ nem. soukromé (zřiz. fyz. nebo práv. os.)	1	79 └ lázeňské léčebny	4,00
39	└ z toho: následné péče	-	80 └ ostatní lůžková zařízení	-
40	Léčebny pro dlouhodobě nemocné	1		

Zdravotnictví okresu Bruntál

73 Lékaři, vč. zubních lékařů (PP) - pokračování			120 Prům. měs. plat v Kč (dle platných předpisů o platu)		
81	Ambulantní péče (vč. SVLS) celkem	223,98	121	Celkem	.
	v tom:			z toho:	
82	ambulantní části nemocnic	51,06	122	lékaři a zubní lékaři	.
83	ambulantní části ost. lůžkových zařízení	1,20	123	všeobecné sestry a porodní asistentky	.
84	samostatná ambulantní zařízení celkem	168,67	124	ost.zdrav.prac. nelékaři s odb.způsobilostí	.
	z toho:		125 Prům. měs. mzda v Kč (dle platných předpisů o mzdě)		
85	praktičtí lékaři pro dospělé	39,10	126	Celkem	.
86	praktičtí lékaři pro děti a dorost	20,70		z toho:	
87	praktičtí zubní lékaři	43,95	127	lékaři a zubní lékaři	.
88	praktičtí ženští lékaři	11,45	128	všeobecné sestry a porodní asistentky	.
89	lékaři specialisté (vyjma SVLS)	52,27	129	ost.zdrav.prac. nelékaři s odb.způsobilostí	.
90	Společ. vyšetřovací a léčebné složky (SVLS)	19,79	130 Počet ambulantních ošetření (bez SVLS, ZZS a AR)		
91	Ostatní zdravotnická zařízení	-	131	Ošetření (vyšetření) v ambulantní péči	1 108 683
92 Evidenční počet zaměstnanců a zaměstnavatelé (PP)			132	na 1 obyvatele	11,6
93	Pracovníci celkem	1 740,45	133 Zdravotní stav		
	v tom:		134	Hospitalizovaní v nem. na 100 000 obyv.	25 106
94	lékaři	254,99	135	Pracovní neschopnost	
95	zubní lékaři	47,95	136	poč. hlášených případů na 100 nem. poj.	27,3
96	farmaceuti	42,70	137	průměrné % pracovní neschopnosti	3,574
97	ostatní odborní pracovníci ve zdravotnictví	1 108,56	138	Nově hlášená vybraná onemocnění	
	v tom:		139	jiné infekce způsob. salmonelami (A02)	35
98	ZPBD	750,65	140	TBC celkem (A15-19)	1
	z toho:		141	z toho: dýchacího ústrojí (A15-16)	-
99	všeobecné sestry a porodní asistentky	613,17	142	syfilis (A50-53)	4
100	ZPSZ	97,18	143	gonokoková infekce (A54)	3
101	ZPOD	255,73	144	virová encefalitida přen. klíšťaty (A84)	8
102	jiní odborní pracovníci (JOP) a dentisté	5,00	145	infekční mononukleóza (B27)	6
103	pedagogičtí pracovníci	-	146	bakteriální meningitida (G00)	4
104	technicko-hospodářští pracovníci (THP)	117,00	147	Nově hlášené případy zhoub. novotvarů a novotvarů in situ (C00-97, D00-09) (r.2011)	794
105	dělníci a provozní pracovníci	169,25		z toho:	
106 Smluvní pracovníci (PP) ve zdravotnictví			148	ZN plic - muži (C33-34)	45
107	Pracovníci celkem	27,24	149	ZN prsu - ženy (C50)	54
	v tom:		150	ZN kolorekta - muži (C18-21)	37
108	lékaři	8,54	151	ZN kolorekta - ženy (C18-21)	50
109	zubní lékaři	-	152	Počet živě naroz. dětí s vroz. vadou (r.2012)	53
110	farmaceuti	2,70	153	Počet dispenzar. onemocnění dětí a dorostu	7 989
111	ostatní odborní pracovníci ve zdravotnictví	12,92	154	Počet dispenzarizovaných u PL pro dospělé pro:	
	v tom:		155	hypertenzní nemoci (I10-15)	17 528
112	ZPBD	10,22	156	ischemické nemoci srdeční (I20-25)	6 963
	z toho:		157	cévní nemoci mozku (I60-69)	1 388
113	všeobecné sestry a porodní asistentky	8,72	158	Počet léčených diabetiků k 31.12.	9 289
114	ZPSZ	0,45			
115	ZPOD	2,25			
116	jiní odborní pracovníci (JOP) a dentisté	-			
117	pedagogičtí pracovníci	-			
118	technicko-hospodářští pracovníci (THP)	2,05			
119	dělníci a provozní pracovníci	1,03			

Zdravotnictví okresu Frýdek - Místek

1 Demografie		35 Počty zdravotnických zařízení - pokračování		
2	Počet obyvatel k 1.7.	212 508	41 Léčebny tuberkulózy a respiračních nemocí	1
3	└ z toho: ženy	107 892	42 Psychiatrické léčebny	-
4	Počet obyvatel k 31.12.	212 537	43 Lázeňské léčebny	-
	z toho:		44 Ostatní lůžková zařízení	3
5	└ ženy celkem	107 896	45 Samostatná ambulantní zařízení	478
6	└└ z toho: ženy 15-49 let	49 604	46 Kojenecké ústavy a dětské domovy	-
7	└ děti (0-14 let)	31 851	47 Dětská centra a stacionáře	1
8	└ dorost (15-19 let)	10 620	48 Stacionáře pro dospělé	5
9	Index stáří	110,8	49 Zvláštní zdravotnická zařízení - ostatní	2
10	Mrtvě narození	6	50 Lékárny (vč. OOVL)	54
11	Živě narození	2 034	51 Výdejny zdravotnických prostředků	2
12	na 1000 obyvatel	9,6	52 Orgány ochrany veřejného zdraví	-
13	Zemřelí do 28 dnů	3	z toho:	
14	na 1 000 živě narozených	1,5	53 └ zdravotní ústav	-
15	Zemřelí do 1 roku	7	54 └ krajská hygienická stanice	-
16	na 1 000 živě narozených	3,4	55 Ostatní zdravotnická zařízení	4
17	Zemřelí celkem	2 215	56 Lékárenská péče celkem	
18	na 1 000 obyvatel	10,4	57 Počet obyvatel na 1 lékárně (vč. OOVL)	3 936
	z toho:		58 Farmaceuti (přepočtený počet)	118,16
19	└ novotvary	515	59 Farmaceutičtí asistenti (přepočtený počet)	81,21
20	└ nemoci oběhové	1 089	60 Počet přijatých receptů	1 298 410
21	└ poranění a otravy	148	61 Počet přijatých poukazů na zdravot. prostř.	53 695
22	└└ z toho: sebevraždy	35	62 Tržby za léčiva a zdrav.prostředky na 1 ob.	4 690
23	Standardizovaná úmrtnost celkem	725,2	63 Lůžka	
	z toho:		64 Lůžka celkem	1 513
24	└ muži	955,4	v tom:	
25	└ ženy	543,9	65 └ nemocnice celkem	960
26	Potraty celkem	701	66 └└ na 10 tis. obyv. k 31.12.	45,2
27	na 1 000 žen fertil. věku (15-49 let)	14,1	67 └ nem. soukromé (zřiz. fyz. nebo práv. os.)	195
	z toho:		68 └ léčebny pro dlouhodobě nemocné	126
28	└ umělá přerušení těhotenství (UPT)	379	69 └ léčebny tuberkulózy a respirač. nemocí	105
29	na 1 000 žen fertilního věku	7,6	70 └ psychiatrické léčebny	-
30	Procento žen užívající antikoncepci	.	71 └ lázeňské léčebny	-
31	Sňatky	912	72 └ ostatní lůžková zařízení	322
32	na 1 000 obyvatel	4,3	73 Lékaři, vč. zubních lékařů (PP)	
33	Rozvody	574	74 Lůžková péče celkem	240,25
34	na 1 000 obyvatel	2,7	v tom:	
35 Počty zdravotnických zařízení			75 └ nemocnice	217,22
36	Nemocnice celkem	4	76 └ léčebny pro dlouhodobě nemocné	3,50
	z toho:		77 └ léčebny tuberkulózy a respirač. nemocí	5,00
37	└ nemocnice následné péče	-	78 └ psychiatrické léčebny	-
38	└ nem. soukromé (zřiz. fyz. nebo práv. os.)	2	79 └ lázeňské léčebny	-
39	└└ z toho: následné péče	-	80 └ ostatní lůžková zařízení	14,53
40	Léčebny pro dlouhodobě nemocné	2		

Zdravotnictví okresu Frýdek - Místek

73 Lékaři, vč. zubních lékařů (PP) - pokračování			120 Prům. měs. plat v Kč (dle platných předpisů o platu)		
81	Ambulantní péče (vč. SVLS) celkem	556,56	121	Celkem	.
	v tom:			z toho:	
82	ambulantní části nemocnic	123,03	122	lékaři a zubní lékaři	.
83	ambulantní části ost. lůžkových zařízení	3,06	123	všeobecné sestry a porodní asistentky	.
84	samostatná ambulantní zařízení celkem	420,47	124	ost.zdrav.prac. nelékaři s odb.způsobilstí	.
	z toho:		125 Prům. měs. mzda v Kč (dle platných předpisů o mzdě)		
85	praktičtí lékaři pro dospělé	96,23	126	Celkem	.
86	praktičtí lékaři pro děti a dorost	35,95		z toho:	
87	praktičtí zubní lékaři	125,52	127	lékaři a zubní lékaři	.
88	praktičtí ženští lékaři	23,24	128	všeobecné sestry a porodní asistentky	.
89	lékaři specialisté (vyjma SVLS)	106,27	129	ost.zdrav.prac. nelékaři s odb.způsobilstí	.
90	Společ. vyšetřovací a léčebné složky (SVLS)	64,15	130 Počet ambulantních ošetření (bez SVLS, ZZS a AR)		
91	Ostatní zdravotnická zařízení	2,30	131	Ošetření (vyšetření) v ambulantní péči	2 596 724
92 Evidenční počet zaměstnanců a zaměstnavatelé (PP)			132	na 1 obyvatele	12,2
93	Pracovníci celkem	4 299,45	133 Zdravotní stav		
	v tom:		134	Hospitalizovaní v nem. na 100 000 obyv.	22 676
94	lékaři	653,57	135	Pracovní neschopnost	
95	zubní lékaři	134,04	136	poč. hlášených případů na 100 nem. poj.	33,2
96	farmaceuti	117,11	137	průměrné % pracovní neschopnosti	4,576
97	ostatní odborní pracovníci ve zdravotnictví	2 599,85	138	Nově hlášená vybraná onemocnění	
	v tom:		139	jiné infekce způsob. salmonelami (A02)	255
98	ZPBD	1 825,14	140	TBC celkem (A15-19)	6
	z toho:		141	z toho: dýchacího ústrojí (A15-16)	5
99	všeobecné sestry a porodní asistentky	1 494,74	142	syfilis (A50-53)	5
100	ZPSZ	196,64	143	gonokoková infekce (A54)	25
101	ZPOD	570,27	144	virová encefalitida přen. klíšťaty (A84)	5
102	jiní odborní pracovníci (JOP) a dentisté	7,80	145	infekční mononukleóza (B27)	25
103	pedagogičtí pracovníci	-	146	bakteriální meningitida (G00)	1
104	technicko-hospodářští pracovníci (THP)	243,38	147	Nově hlášené případy zhoub. novotvarů a novotvarů in situ (C00-97, D00-09) (r.2011)	1 602
105	dělníci a provozní pracovníci	551,50		z toho:	
106 Smluvní pracovníci (PP) ve zdravotnictví			148	ZN plic - muži (C33-34)	93
107	Pracovníci celkem	74,35	149	ZN prsu - ženy (C50)	104
	v tom:		150	ZN kolorekta - muži (C18-21)	86
108	lékaři	17,72	151	ZN kolorekta - ženy (C18-21)	76
109	zubní lékaři	1,48	152	Počet živě naroz. dětí s vroz. vadou (r.2012)	118
110	farmaceuti	2,05	153	Počet dispenzar. onemocnění dětí a dorostu	16 927
111	ostatní odborní pracovníci ve zdravotnictví	38,41	154	Počet dispenzarizovaných u PL pro dospělé pro:	
	v tom:		155	hypertenzní nemoci (I10-15)	35 444
112	ZPBD	25,81	156	ischemické nemoci srdeční (I20-25)	14 049
	z toho:		157	cévní nemoci mozku (I60-69)	6 082
113	všeobecné sestry a porodní asistentky	17,46	158	Počet léčených diabetiků k 31.12.	15 270
114	ZPSZ	2,42			
115	ZPOD	9,57			
116	jiní odborní pracovníci (JOP) a dentisté	0,61			
117	pedagogičtí pracovníci	-			
118	technicko-hospodářští pracovníci (THP)	2,33			
119	dělníci a provozní pracovníci	12,36			

Zdravotnictví okresu Karviná

1 Demografie		35 Počty zdravotnických zařízení - pokračování		
2	Počet obyvatel k 1.7.	259 619	41 Léčebny tuberkulózy a respiračních nemocí	-
3	└ z toho: ženy	132 356	42 Psychiatrické léčebny	-
4	Počet obyvatel k 31.12.	258 340	43 Lázeňské léčebny	1
	z toho:		44 Ostatní lůžková zařízení	1
5	└ ženy celkem	131 651	45 Samostatná ambulantní zařízení	528
6	└└ z toho: ženy 15-49 let	59 834	46 Kojenecké ústavy a dětské domovy	1
7	└ děti (0-14 let)	36 140	47 Dětská centra a stacionáře	2
8	└ dorost (15-19 let)	12 713	48 Stacionáře pro dospělé	3
9	Index stáří	124,0	49 Zvláštní zdravotnická zařízení - ostatní	3
10	Mrtvě narození	10	50 Lékárny (vč. OOVL)	68
11	Živě narození	2 262	51 Výdejny zdravotnických prostředků	4
12	na 1000 obyvatel	8,7	52 Orgány ochrany veřejného zdraví	-
13	Zemřelí do 28 dnů	1	z toho:	
14	na 1 000 živě narozených	0,4	53 └ zdravotní ústav	-
15	Zemřelí do 1 roku	5	54 └ krajská hygienická stanice	-
16	na 1 000 živě narozených	2,2	55 Ostatní zdravotnická zařízení	2
17	Zemřelí celkem	3 067	56 Lékárenská péče celkem	
18	na 1 000 obyvatel	11,8	57 Počet obyvatel na 1 lékárně (vč. OOVL)	3 799
	z toho:		58 Farmaceuti (přepočtený počet)	149,57
19	└ novotvary	728	59 Farmaceutičtí asistenti (přepočtený počet)	109,14
20	└ nemoci oběhové	1 550	60 Počet přijatých receptů	1 804 417
21	└ poranění a otravy	151	61 Počet přijatých poukazů na zdravot. prostř.	68 722
22	└└ z toho: sebevraždy	40	62 Tržby za léčiva a zdrav.prostředky na 1 ob.	5 685
23	Standardizovaná úmrtnost celkem	823,3	63 Lůžka	
	z toho:		64 Lůžka celkem	2 293
24	└ muži	1 075,4	v tom:	
25	└ ženy	629,3	65 └ nemocnice celkem	1 159
26	Potraty celkem	978	66 └└ na 10 tis. obyv. k 31.12.	44,9
27	na 1 000 žen fertil. věku (15-49 let)	16,1	67 └ nem. soukromé (zřiz. fyz. nebo práv. os.)	410
	z toho:		68 └ léčebny pro dlouhodobě nemocné	227
28	└ umělá přerušení těhotenství (UPT)	554	69 └ léčebny tuberkulózy a respirač. nemocí	-
29	na 1 000 žen fertilního věku	9,1	70 └ psychiatrické léčebny	-
30	Procento žen užívající antikoncepci	.	71 └ lázeňské léčebny	796
31	Sňatky	1 076	72 └ ostatní lůžková zařízení	111
32	na 1 000 obyvatel	4,1	73 Lékaři, vč. zubních lékařů (PP)	
33	Rozvody	729	74 Lůžková péče celkem	238,26
34	na 1 000 obyvatel	2,8	v tom:	
35 Počty zdravotnických zařízení			75 └ nemocnice	218,69
36	Nemocnice celkem	5	76 └ léčebny pro dlouhodobě nemocné	8,57
	z toho:		77 └ léčebny tuberkulózy a respirač. nemocí	-
37	└ nemocnice následné péče	-	78 └ psychiatrické léčebny	-
38	└ nem. soukromé (zřiz. fyz. nebo práv. os.)	3	79 └ lázeňské léčebny	6,10
39	└└ z toho: následné péče	-	80 └ ostatní lůžková zařízení	4,90
40	Léčebny pro dlouhodobě nemocné	4		

Zdravotnictví okresu Karviná

73 Lékaři, vč. zubních lékařů (PP) - pokračování			120 Prům. měs. plat v Kč (dle platných předpisů o platu)		
81	Ambulantní péče (vč. SVLS) celkem	634,42	121	Celkem	.
	v tom:			z toho:	
82	ambulantní části nemocnic	136,03	122	lékaři a zubní lékaři	.
83	ambulantní části ost. lůžkových zařízení	-	123	všeobecné sestry a porodní asistentky	.
84	samostatná ambulantní zařízení celkem	488,65	124	ost.zdrav.prac. nelékaři s odb.způsobilstí	.
	z toho:		125 Prům. měs. mzda v Kč (dle platných předpisů o mzdě)		
85	praktičtí lékaři pro dospělé	110,25	126	Celkem	.
86	praktičtí lékaři pro děti a dorost	52,38		z toho:	
87	praktičtí zubní lékaři	149,80	127	lékaři a zubní lékaři	.
88	praktičtí ženští lékaři	40,00	128	všeobecné sestry a porodní asistentky	.
89	lékaři specialisté (vyjma SVLS)	133,48	129	ost.zdrav.prac. nelékaři s odb.způsobilstí	.
90	Společ. vyšetřovací a léčebné složky (SVLS)	51,86	130 Počet ambulantních ošetření (bez SVLS, ZZS a AR)		
91	Ostatní zdravotnická zařízení	5,04	131	Ošetření (vyšetření) v ambulantní péči	3 188 440
92 Evidenční počet zaměstnanců a zaměstnavatelé (PP)			132	na 1 obyvatele	12,3
93	Pracovníci celkem	4 991,90	133 Zdravotní stav		
	v tom:		134	Hospitalizovaní v nem. na 100 000 obyv.	24 202
94	lékaři	698,78	135	Pracovní neschopnost	
95	zubní lékaři	154,66	136	poč. hlášených případů na 100 nem. poj.	37,7
96	farmaceuti	146,52	137	průměrné % pracovní neschopnosti	4,890
97	ostatní odborní pracovníci ve zdravotnictví	3 006,97	138	Nově hlášená vybraná onemocnění	
	v tom:		139	jiné infekce způsob. salmonelami (A02)	196
98	ZPBD	2 019,95	140	TBC celkem (A15-19)	8
	z toho:		141	z toho: dýchacího ústrojí (A15-16)	5
99	všeobecné sestry a porodní asistentky	1 618,97	142	syfilis (A50-53)	13
100	ZPSZ	225,40	143	gonokoková infekce (A54)	54
101	ZPOD	724,67	144	virová encefalitida přen. klíšťaty (A84)	2
102	jiní odborní pracovníci (JOP) a dentisté	36,95	145	infekční mononukleóza (B27)	16
103	pedagogičtí pracovníci	9,00	146	bakteriální meningitida (G00)	2
104	technicko-hospodářští pracovníci (THP)	308,21	147	Nově hlášené případy zhoub. novotvarů a novotvarů in situ (C00-97, D00-09) (r.2011)	1 751
105	dělníci a provozní pracovníci	667,76		z toho:	
106 Smluvní pracovníci (PP) ve zdravotnictví			148	ZN plic - muži (C33-34)	114
107	Pracovníci celkem	64,22	149	ZN prsu - ženy (C50)	166
	v tom:		150	ZN kolorekta - muži (C18-21)	123
108	lékaři	20,28	151	ZN kolorekta - ženy (C18-21)	112
109	zubní lékaři	0,30	152	Počet živě naroz. dětí s vroz. vadou (r.2012)	95
110	farmaceuti	3,05	153	Počet dispenzar. onemocnění dětí a dorostu	28 106
111	ostatní odborní pracovníci ve zdravotnictví	26,58	154	Počet dispenzarizovaných u PL pro dospělé pro:	
	v tom:		155	hypertenzní nemoci (I10-15)	41 526
112	ZPBD	22,55	156	ischemické nemoci srdeční (I20-25)	16 479
	z toho:		157	cévní nemoci mozku (I60-69)	4 064
113	všeobecné sestry a porodní asistentky	19,50	158	Počet léčených diabetiků k 31.12.	24 381
114	ZPSZ	0,95			
115	ZPOD	2,88			
116	jiní odborní pracovníci (JOP) a dentisté	0,20			
117	pedagogičtí pracovníci	0,13			
118	technicko-hospodářští pracovníci (THP)	2,08			
119	dělníci a provozní pracovníci	11,80			

Zdravotnictví okresu Nový Jičín

1 Demografie		35 Počty zdravotnických zařízení - pokračování		
2	Počet obyvatel k 1.7.	151 927	41 Léčebny tuberkulózy a respiračních nemocí	-
3	└ z toho: ženy	77 135	42 Psychiatrické léčebny	-
4	Počet obyvatel k 31.12.	151 899	43 Lázeňské léčebny	-
	z toho:		44 Ostatní lůžková zařízení	-
5	└ ženy celkem	77 081	45 Samostatná ambulantní zařízení	344
6	└└ z toho: ženy 15-49 let	35 547	46 Kojenecké ústavy a dětské domovy	-
7	└ děti (0-14 let)	23 183	47 Dětská centra a stacionáře	-
8	└ dorost (15-19 let)	7 663	48 Stacionáře pro dospělé	2
9	Index stáří	106,6	49 Zvláštní zdravotnická zařízení - ostatní	1
10	Mrtvě narození	9	50 Lékárny (vč. OOVL)	34
11	Živě narození	1 507	51 Výdejny zdravotnických prostředků	4
12	na 1000 obyvatel	9,9	52 Orgány ochrany veřejného zdraví	-
13	Zemřelí do 28 dnů	3	z toho:	
14	na 1 000 živě narozených	2,0	53 └ zdravotní ústav	-
15	Zemřelí do 1 roku	5	54 └ krajská hygienická stanice	-
16	na 1 000 živě narozených	3,3	55 Ostatní zdravotnická zařízení	2
17	Zemřelí celkem	1 544	56 Lékárenská péče celkem	
18	na 1 000 obyvatel	10,2	57 Počet obyvatel na 1 lékárně (vč. OOVL)	4 468
	z toho:		58 Farmaceuti (přepočtený počet)	87,89
19	└ novotvary	370	59 Farmaceutičtí asistenti (přepočtený počet)	55,44
20	└ nemoci oběhové	770	60 Počet přijatých receptů	888 705
21	└ poranění a otravy	64	61 Počet přijatých poukazů na zdravot. prostř.	41 271
22	└└ z toho: sebevraždy	16	62 Tržby za léčiva a zdrav.prostředky na 1 ob.	7 060
23	Standardizovaná úmrtnost celkem	739,0	63 Lůžka	
	z toho:		64 Lůžka celkem	672
24	└ muži	973,6	v tom:	
25	└ ženy	561,6	65 └ nemocnice celkem	556
26	Potraty celkem	460	66 └ na 10 tis. obyv. k 31.12.	36,6
27	na 1 000 žen fertil. věku (15-49 let)	12,9	67 └ nem. soukromé (zřiz. fyz. nebo práv. os.)	526
	z toho:		68 └ léčebny pro dlouhodobě nemocné	116
28	└ umělá přerušení těhotenství (UPT)	311	69 └ léčebny tuberkulózy a respirač. nemocí	-
29	na 1 000 žen fertilního věku	8,7	70 └ psychiatrické léčebny	-
30	Procento žen užívající antikoncepci	.	71 └ lázeňské léčebny	-
31	Sňatky	619	72 └ ostatní lůžková zařízení	-
32	na 1 000 obyvatel	4,1	73 Lékaři, vč. zubních lékařů (PP)	
33	Rozvody	409	74 Lůžková péče celkem	108,80
34	na 1 000 obyvatel	2,7	v tom:	
35 Počty zdravotnických zařízení			75 └ nemocnice	102,20
36	Nemocnice celkem	3	76 └ léčebny pro dlouhodobě nemocné	6,60
	z toho:		77 └ léčebny tuberkulózy a respirač. nemocí	-
37	└ nemocnice následné péče	-	78 └ psychiatrické léčebny	-
38	└ nem. soukromé (zřiz. fyz. nebo práv. os.)	2	79 └ lázeňské léčebny	-
39	└└ z toho: následné péče	-	80 └ ostatní lůžková zařízení	-
40	Léčebny pro dlouhodobě nemocné	2		

Zdravotnictví okresu Nový Jičín

73 Lékaři, vč. zubních lékařů (PP) - pokračování			120 Prům. měs. plat v Kč (dle platných předpisů o platu)		
81	Ambulantní péče (vč. SVLS) celkem	395,11	121	Celkem	.
	v tom:			z toho:	
82	ambulantní části nemocnic	90,35	122	lékaři a zubní lékaři	.
83	ambulantní části ost. lůžkových zařízení	-	123	všeobecné sestry a porodní asistentky	.
84	samostatná ambulantní zařízení celkem	297,23	124	ost.zdrav.prac. nelékaři s odb.způsobilostí	.
	z toho:		125 Prům. měs. mzda v Kč (dle platných předpisů o mzdě)		
85	praktičtí lékaři pro dospělé	68,75	126	Celkem	.
86	praktičtí lékaři pro děti a dorost	27,40		z toho:	
87	praktičtí zubní lékaři	83,20	127	lékaři a zubní lékaři	.
88	praktičtí ženští lékaři	17,65	128	všeobecné sestry a porodní asistentky	.
89	lékaři specialisté (vyjma SVLS)	71,71	129	ost.zdrav.prac. nelékaři s odb.způsobilostí	.
90	Společ. vyšetřovací a léčebné složky (SVLS)	44,28	130 Počet ambulantních ošetření (bez SVLS, ZZS a AR)		
91	Ostatní zdravotnická zařízení	1,20	131	Ošetření (vyšetření) v ambulantní péči	1 922 657
92 Evidenční počet zaměstnanců a zaměstnavatelé (PP)			132	na 1 obyvatele	12,7
93	Pracovníci celkem	2 611,93	133 Zdravotní stav		
	v tom:		134	Hospitalizovaní v nem. na 100 000 obyv.	20 520
94	lékaři	416,96	135	Pracovní neschopnost	
95	zubní lékaři	88,00	136	poč. hlášených případů na 100 nem. poj.	31,4
96	farmaceuti	88,39	137	průměrné % pracovní neschopnosti	4,173
97	ostatní odborní pracovníci ve zdravotnictví	1 671,81	138	Nově hlášená vybraná onemocnění	
	v tom:		139	jiné infekce způsob. salmonelami (A02)	145
98	ZPBD	1 129,20	140	TBC celkem (A15-19)	4
	z toho:		141	z toho: dýchacího ústrojí (A15-16)	4
99	všeobecné sestry a porodní asistentky	840,90	142	syfilis (A50-53)	1
100	ZPSZ	155,33	143	gonokoková infekce (A54)	7
101	ZPOD	382,38	144	virová encefalitida přen. klíšťaty (A84)	3
102	jiní odborní pracovníci (JOP) a dentisté	4,90	145	infekční mononukleóza (B27)	26
103	pedagogičtí pracovníci	-	146	bakteriální meningitida (G00)	1
104	technicko-hospodářští pracovníci (THP)	156,68	147	Nově hlášené případy zhoub. novotvarů a novotvarů in situ (C00-97, D00-09) (r.2011)	1 167
105	dělníci a provozní pracovníci	190,09		z toho:	
106 Smluvní pracovníci (PP) ve zdravotnictví			148	ZN plic - muži (C33-34)	66
107	Pracovníci celkem	28,62	149	ZN prsu - ženy (C50)	110
	v tom:		150	ZN kolorekta - muži (C18-21)	70
108	lékaři	5,46	151	ZN kolorekta - ženy (C18-21)	51
109	zubní lékaři	0,20	152	Počet živě naroz. dětí s vroz. vadou (r.2012)	87
110	farmaceuti	1,73	153	Počet dispenzar. onemocnění dětí a dorostu	19 950
111	ostatní odborní pracovníci ve zdravotnictví	12,82	154	Počet dispenzarizovaných u PL pro dospělé pro:	
	v tom:		155	hypertenzní nemoci (I10-15)	26 086
112	ZPBD	5,59	156	ischemické nemoci srdeční (I20-25)	10 834
	z toho:		157	cévní nemoci mozku (I60-69)	3 994
113	všeobecné sestry a porodní asistentky	4,24	158	Počet léčených diabetiků k 31.12.	10 784
114	ZPSZ	2,65			
115	ZPOD	3,33			
116	jiní odborní pracovníci (JOP) a dentisté	1,25			
117	pedagogičtí pracovníci	-			
118	technicko-hospodářští pracovníci (THP)	3,22			
119	dělníci a provozní pracovníci	5,19			

Zdravotnictví okresu Opava

1 Demografie			35 Počty zdravotnických zařízení - pokračování		
2	Počet obyvatel k 1.7.	176 961	41	Léčebny tuberkulózy a respiračních nemocí	-
3	└ z toho: ženy	90 212	42	Psychiatrické léčebny	1
4	Počet obyvatel k 31.12.	177 010	43	Lázeňské léčebny	-
	z toho:		44	Ostatní lůžková zařízení	1
5	└ ženy celkem	90 250	45	Samostatná ambulantní zařízení	372
6	└└ z toho: ženy 15-49 let	41 137	46	Kojenecké ústavy a dětské domovy	1
7	└ děti (0-14 let)	26 662	47	Dětská centra a stacionáře	-
8	└ dorost (15-19 let)	8 699	48	Stacionáře pro dospělé	1
9	Index stáří	109,0	49	Zvláštní zdravotnická zařízení - ostatní	4
10	Mrtvě narození	6	50	Lékárny (vč. OOVL)	39
11	Živě narození	1 750	51	Výdejny zdravotnických prostředků	3
12	na 1000 obyvatel	9,9	52	Orgány ochrany veřejného zdraví	-
13	Zemřelí do 28 dnů	3		z toho:	
14	na 1 000 živě narozených	1,7	53	└ zdravotní ústav	-
15	Zemřelí do 1 roku	5	54	└ krajská hygienická stanice	-
16	na 1 000 živě narozených	2,9	55	Ostatní zdravotnická zařízení	4
17	Zemřelí celkem	1 777	56 Lékárenská péče celkem		
18	na 1 000 obyvatel	10,0	57	Počet obyvatel na 1 lékárně (vč. OOVL)	4 539
	z toho:		58	Farmaceuti (přepočtený počet)	89,37
19	└ novotvary	434	59	Farmaceutičtí asistenti (přepočtený počet)	62,33
20	└ nemoci oběhové	859	60	Počet přijatých receptů	963 162
21	└ poranění a otravy	91	61	Počet přijatých poukazů na zdravot. prostř.	45 386
22	└└ z toho: sebevraždy	23	62	Tržby za léčiva a zdrav.prostředky na 1 ob.	5 310
23	Standardizovaná úmrtnost celkem	698,7	63 Lůžka		
	z toho:		64	Lůžka celkem	1 957
24	└ muži	915,5		v tom:	
25	└ ženy	529,4	65	└ nemocnice celkem	493
26	Potraty celkem	586	66	na 10 tis. obyv. k 31.12.	27,9
27	na 1 000 žen fertil. věku (15-49 let)	14,2	67	└ nem. soukromé (zřiz. fyz. nebo práv. os.)	-
	z toho:		68	└ léčebny pro dlouhodobě nemocné	228
28	└ umělá přerušení těhotenství (UPT)	326	69	└ léčebny tuberkulózy a respirač. nemocí	-
29	na 1 000 žen fertilního věku	7,9	70	└ psychiatrické léčebny	863
30	Procento žen užívající antikoncepci	.	71	└ lázeňské léčebny	-
31	Sňatky	742	72	└ ostatní lůžková zařízení	373
32	na 1 000 obyvatel	4,2	73 Lékaři, vč. zubních lékařů (PP)		
33	Rozvody	425	74	Lůžková péče celkem	174,55
34	na 1 000 obyvatel	2,4		v tom:	
35 Počty zdravotnických zařízení			75	└ nemocnice	91,08
36	Nemocnice celkem	1	76	└ léčebny pro dlouhodobě nemocné	13,60
	z toho:		77	└ léčebny tuberkulózy a respirač. nemocí	-
37	└ nemocnice následné péče	-	78	└ psychiatrické léčebny	55,17
38	└ nem. soukromé (zřiz. fyz. nebo práv. os.)	-	79	└ lázeňské léčebny	-
39	└└ z toho: následné péče	-	80	└ ostatní lůžková zařízení	14,70
40	Léčebny pro dlouhodobě nemocné	3			

Zdravotnictví okresu Opava

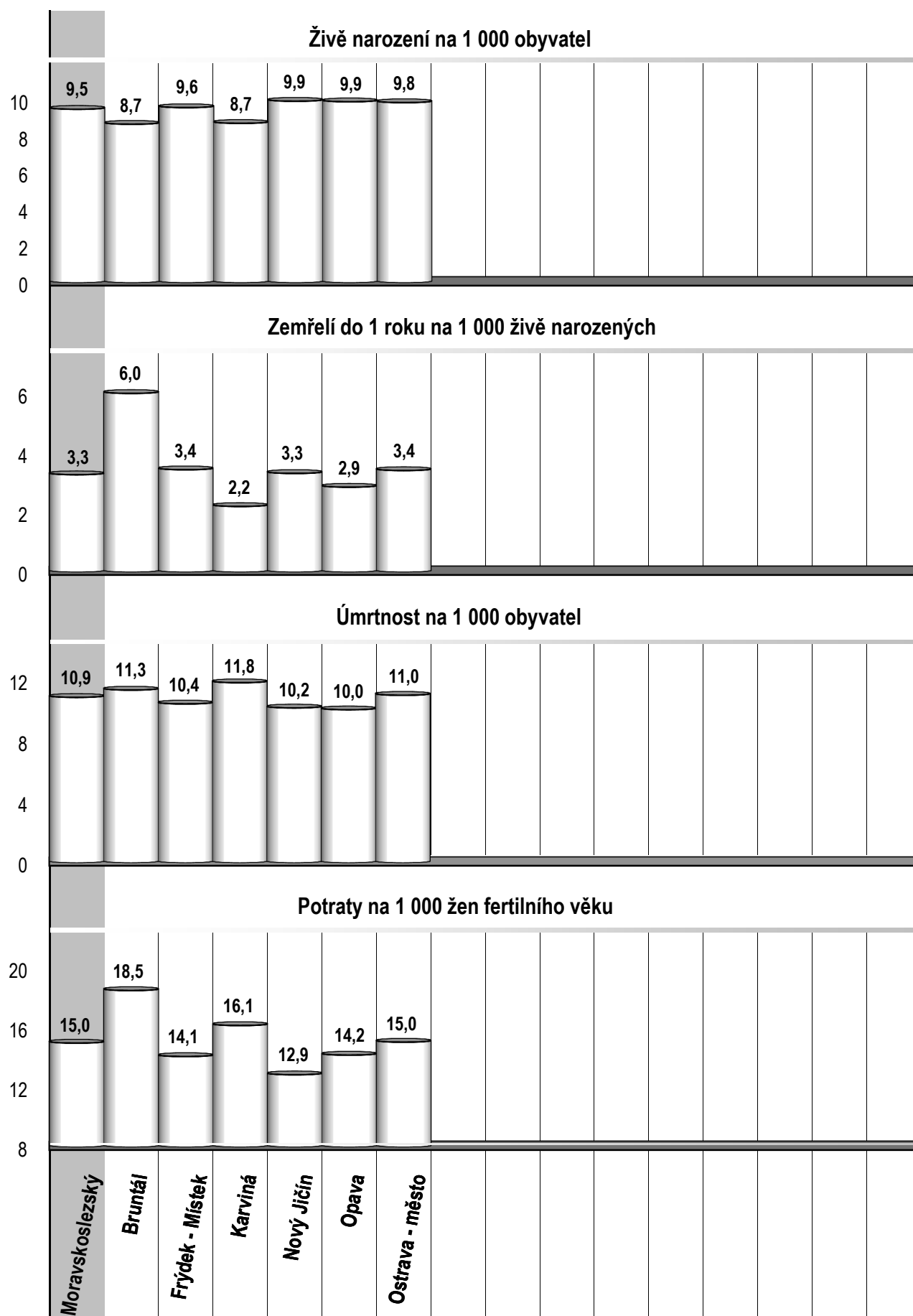
73 Lékaři, vč. zubních lékařů (PP) - pokračování		120 Prům. měs. plat v Kč (dle platných předpisů o platu)		
81	Ambulantní péče (vč. SVLS) celkem	405,64	121 Celkem	.
	v tom:		z toho:	
82	ambulantní části nemocnic	66,11	122 lékaři a zubní lékaři	.
83	ambulantní části ost. lůžkových zařízení	-	123 všeobecné sestry a porodní asistentky	.
84	samostatná ambulantní zařízení celkem	308,42	124 ost.zdrav.prac. nelékaři s odb.způsobností	.
	z toho:		125 Prům. měs. mzda v Kč (dle platných předpisů o mzdě)	
85	praktičtí lékaři pro dospělé	79,98	126 Celkem	.
86	praktičtí lékaři pro děti a dorost	29,06	z toho:	
87	praktičtí zubní lékaři	108,97	127 lékaři a zubní lékaři	.
88	praktičtí ženští lékaři	19,50	128 všeobecné sestry a porodní asistentky	.
89	lékaři specialisté (vyjma SVLS)	81,62	129 ost.zdrav.prac. nelékaři s odb.způsobností	.
90	Společ. vyšetřovací a léčebné složky (SVLS)	35,31	130 Počet ambulantních ošetření (bez SVLS, ZZS a AR)	
91	Ostatní zdravotnická zařízení	5,08	131 Ošetření (vyšetření) v ambulantní péči	1 942 804
92 Evidenční počet zaměstnanců a zaměstnavatelé (PP)			132 na 1 obyvatele	11,0
93	Pracovníci celkem	3 574,44	133 Zdravotní stav	
	v tom:		134 Hospitalizovaní v nem. na 100 000 obyv.	20 115
94	lékaři	446,54	135 Pracovní neschopnost	
95	zubní lékaři	115,92	136 poč. hlášených případů na 100 nem. poj.	29,7
96	farmaceuti	86,13	137 průměrné % pracovní neschopnosti	4,149
97	ostatní odborní pracovníci ve zdravotnictví	2 296,00	138 Nově hlášená vybraná onemocnění	
	v tom:		139 jiné infekce způsob. salmonelami (A02)	170
98	ZPBD	1 467,69	140 TBC celkem (A15-19)	4
	z toho:		141 z toho: dýchacího ústrojí (A15-16)	3
99	všeobecné sestry a porodní asistentky	1 210,94	142 syfilis (A50-53)	7
100	ZPSZ	169,53	143 gonokoková infekce (A54)	27
101	ZPOD	632,84	144 virová encefalitida přen. klíšťaty (A84)	14
102	jiní odborní pracovníci (JOP) a dentisté	25,94	145 infekční mononukleóza (B27)	57
103	pedagogičtí pracovníci	3,00	146 bakteriální meningitida (G00)	2
104	technicko-hospodářští pracovníci (THP)	182,29	147 Nově hlášené případy zhoub. novotvarů a novotvarů in situ (C00-97, D00-09) (r.2011)	1 432
105	dělníci a provozní pracovníci	444,56	z toho:	
106 Smluvní pracovníci (PP) ve zdravotnictví			148 ZN plic - muži (C33-34)	84
107	Pracovníci celkem	71,53	149 ZN prsu - ženy (C50)	111
	v tom:		150 ZN kolorekta - muži (C18-21)	71
108	lékaři	19,00	151 ZN kolorekta - ženy (C18-21)	60
109	zubní lékaři	1,00	152 Počet živě naroz. dětí s vroz. vadou (r.2012)	83
110	farmaceuti	3,01	153 Počet dispenzar. onemocnění dětí a dorostu	15 661
111	ostatní odborní pracovníci ve zdravotnictví	37,32	154 Počet dispenzarizovaných u PL pro dospělé pro:	
	v tom:		155 hypertenzní nemoci (I10-15)	30 613
112	ZPBD	14,99	156 ischemické nemoci srdeční (I20-25)	12 547
	z toho:		157 cévní nemoci mozku (I60-69)	4 286
113	všeobecné sestry a porodní asistentky	11,95	158 Počet léčených diabetiků k 31.12.	12 031
114	ZPSZ	0,60		
115	ZPOD	21,73		
116	jiní odborní pracovníci (JOP) a dentisté	-		
117	pedagogičtí pracovníci	-		
118	technicko-hospodářští pracovníci (THP)	4,24		
119	dělníci a provozní pracovníci	6,96		

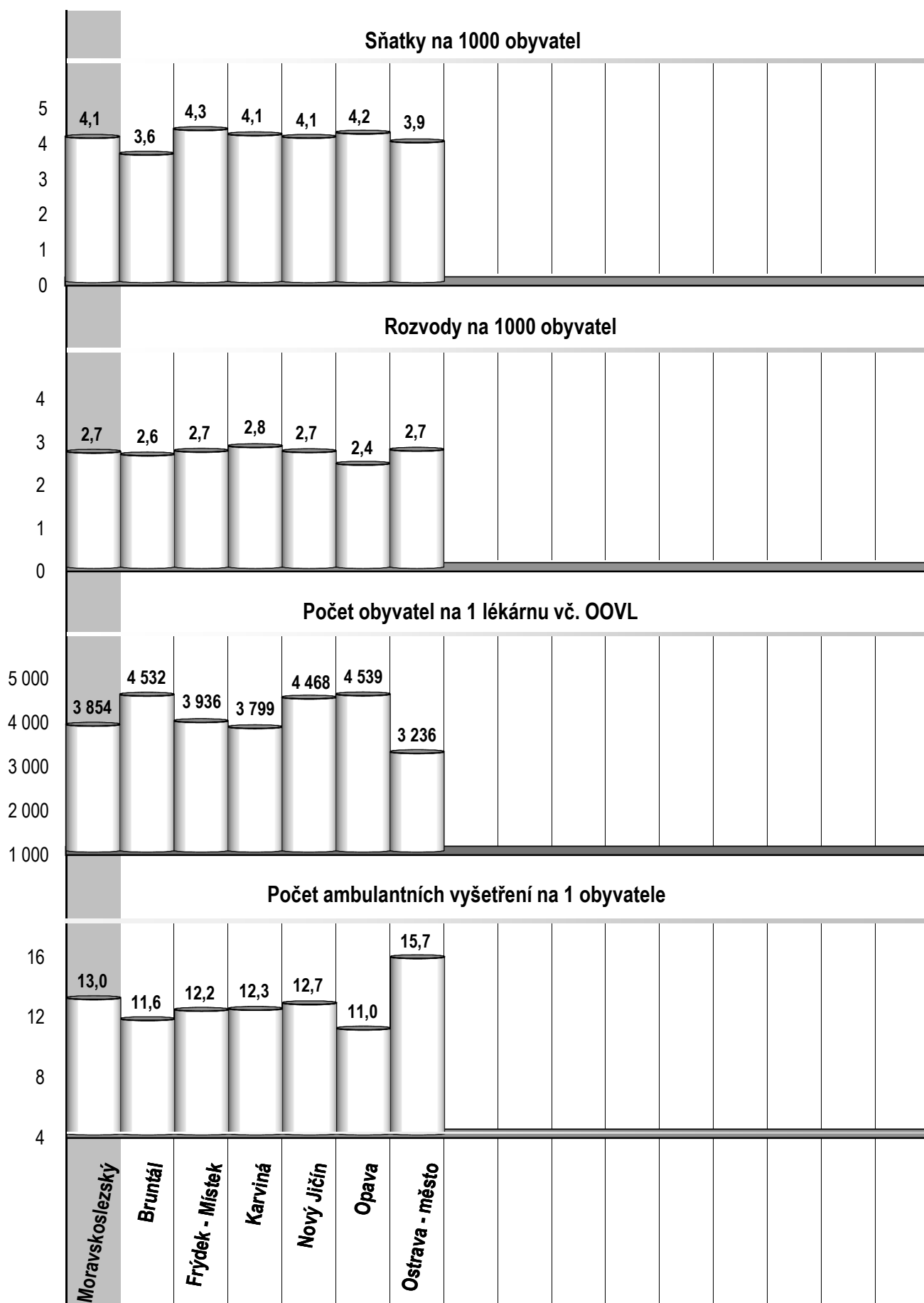
Zdravotnictví okresu Ostrava - město

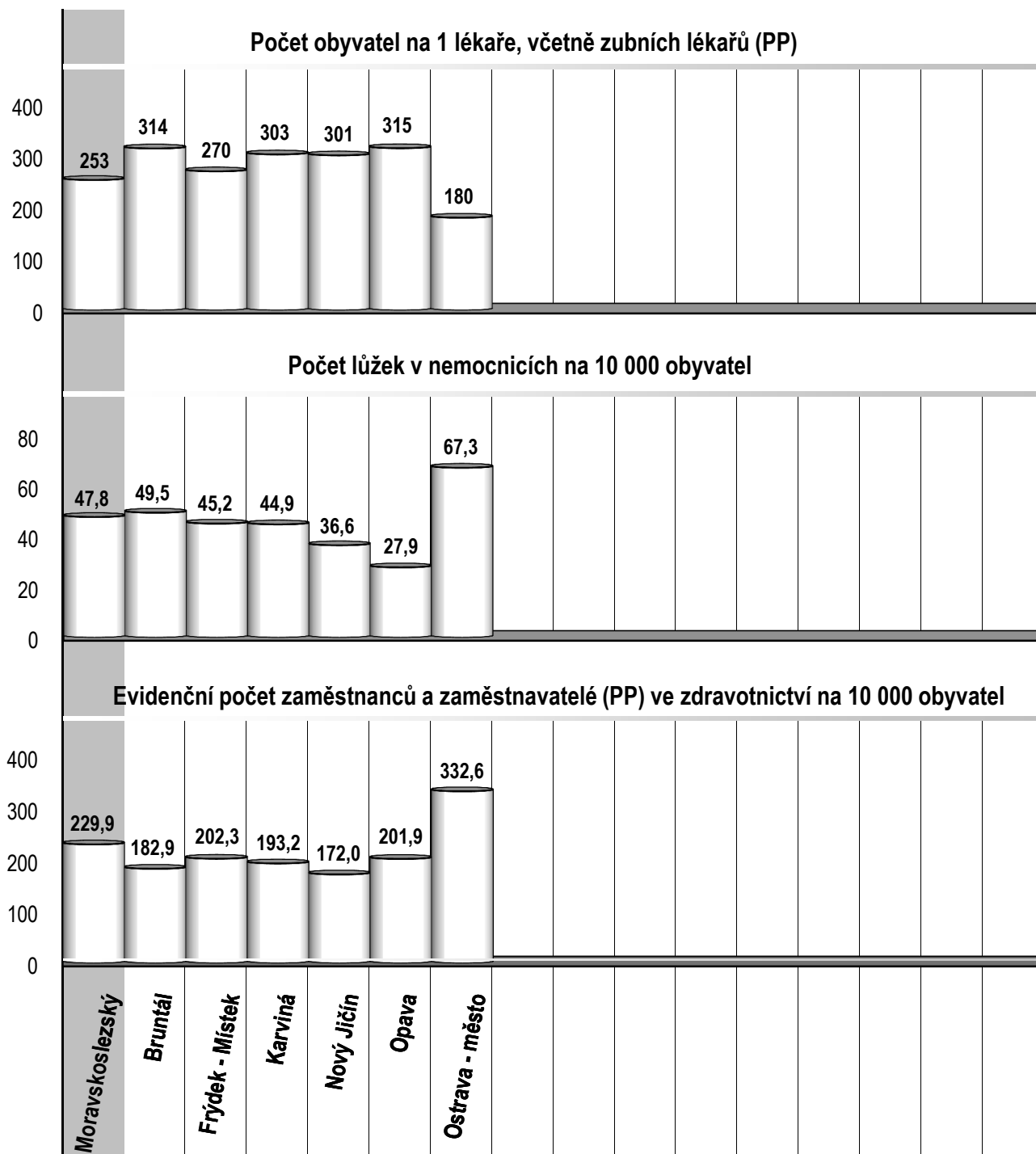
1 Demografie		35 Počty zdravotnických zařízení - pokračování		
2	Počet obyvatel k 1.7.	327 345	41 Léčebny tuberkulózy a respiračních nemocí	-
3	└ z toho: ženy	168 676	42 Psychiatrické léčebny	-
4	Počet obyvatel k 31.12.	326 874	43 Lázeňské léčebny	1
	z toho:		44 Ostatní lůžková zařízení	3
5	└ ženy celkem	168 501	45 Samostatná ambulantní zařízení	897
6	└└ z toho: ženy 15-49 let	76 561	46 Kojenecké ústavy a dětské domovy	1
7	└ děti (0-14 let)	47 228	47 Dětská centra a stacionáře	3
8	└ dorost (15-19 let)	14 778	48 Stacionáře pro dospělé	3
9	Index stáří	122,1	49 Zvláštní zdravotnická zařízení - ostatní	8
10	Mrtvě narození	14	50 Lékárny (vč. OOVL)	101
11	Živě narození	3 222	51 Výdejny zdravotnických prostředků	15
12	na 1000 obyvatel	9,8	52 Orgány ochrany veřejného zdraví	2
13	Zemřelí do 28 dnů	5	z toho:	
14	na 1 000 živě narozených	1,6	53 └ zdravotní ústav	1
15	Zemřelí do 1 roku	11	54 └ krajská hygienická stanice	1
16	na 1 000 živě narozených	3,4	55 Ostatní zdravotnická zařízení	9
17	Zemřelí celkem	3 598	56 Lékárenská péče celkem	
18	na 1 000 obyvatel	11,0	57 Počet obyvatel na 1 lékárně (vč. OOVL)	3 236
	z toho:		58 Farmaceuti (přepočtený počet)	246,54
19	└ novotvary	969	59 Farmaceutičtí asistenti (přepočtený počet)	201,25
20	└ nemoci oběhové	1 549	60 Počet přijatých receptů	2 593 273
21	└ poranění a otravy	164	61 Počet přijatých poukazů na zdravot. prostř.	220 763
22	└└ z toho: sebevraždy	42	62 Tržby za léčiva a zdrav.prostředky na 1 ob.	10 779
23	Standardizovaná úmrtnost celkem	744,7	63 Lůžka	
	z toho:		64 Lůžka celkem	2 871
24	└ muži	1 000,2	v tom:	
25	└ ženy	556,1	65 └ nemocnice celkem	2 199
26	Potraty celkem	1 159	66 └ na 10 tis. obyv. k 31.12.	67,3
27	na 1 000 žen fertil. věku (15-49 let)	15,0	67 └ nem. soukromé (zřiz. fyz. nebo práv. os.)	400
	z toho:		68 └ léčebny pro dlouhodobě nemocné	150
28	└ umělá přerušení těhotenství (UPT)	739	69 └ léčebny tuberkulózy a respirač. nemocí	-
29	na 1 000 žen fertilního věku	9,6	70 └ psychiatrické léčebny	-
30	Procento žen užívající antikoncepci	.	71 └ lázeňské léčebny	483
31	Sňatky	1 292	72 └ ostatní lůžková zařízení	39
32	na 1 000 obyvatel	3,9	73 Lékaři, vč. zubních lékařů (PP)	
33	Rozvody	892	74 Lůžková péče celkem	497,72
34	na 1 000 obyvatel	2,7	v tom:	
35 Počty zdravotnických zařízení			75 └ nemocnice	479,96
36	Nemocnice celkem	3	76 └ léčebny pro dlouhodobě nemocné	6,00
	z toho:		77 └ léčebny tuberkulózy a respirač. nemocí	-
37	└ nemocnice následné péče	-	78 └ psychiatrické léčebny	-
38	└ nem. soukromé (zřiz. fyz. nebo práv. os.)	1	79 └ lázeňské léčebny	8,50
39	└└ z toho: následné péče	-	80 └ ostatní lůžková zařízení	3,26
40	Léčebny pro dlouhodobě nemocné	1		

Zdravotnictví okresu Ostrava - město

73 Lékaři, vč. zubních lékařů (PP) - pokračování		120 Prům. měs. plat v Kč (dle platných předpisů o platu)		
81	Ambulantní péče (vč. SVLS) celkem	1 283,30	121 Celkem	.
	v tom:		z toho:	
82	ambulantní části nemocnic	378,26	122 lékaři a zubní lékaři	.
83	ambulantní části ost. lůžkových zařízení	6,97	123 všeobecné sestry a porodní asistentky	.
84	samostatná ambulantní zařízení celkem	882,96	124 ost.zdrav.prac. nelékaři s odb.způsobností	.
	z toho:		125 Prům. měs. mzda v Kč (dle platných předpisů o mzdě)	
85	praktičtí lékaři pro dospělé	168,62	126 Celkem	.
86	praktičtí lékaři pro děti a dorost	55,78	z toho:	
87	praktičtí zubní lékaři	231,59	127 lékaři a zubní lékaři	.
88	praktičtí ženští lékaři	42,46	128 všeobecné sestry a porodní asistentky	.
89	lékaři specialisté (vyjma SVLS)	258,68	129 ost.zdrav.prac. nelékaři s odb.způsobností	.
90	Společ. vyšetřovací a léčebné složky (SVLS)	140,64	130 Počet ambulantních ošetření (bez SVLS, ZZS a AR)	
91	Ostatní zdravotnická zařízení	117,63	131 Ošetření (vyšetření) v ambulantní péči	5 139 537
92 Evidenční počet zaměstnanců a zaměstnavatelé (PP)			132 na 1 obyvatele	15,7
93	Pracovníci celkem	10 872,12	133 Zdravotní stav	
	v tom:		134 Hospitalizovaní v nem. na 100 000 obyv.	19 933
94	lékaři	1 548,77	135 Pracovní neschopnost	
95	zubní lékaři	268,19	136 poč. hlášených případů na 100 nem. poj.	29,8
96	farmaceuti	245,62	137 průměrné % pracovní neschopnosti	4,209
97	ostatní odborní pracovníci ve zdravotnictví	7 223,74	138 Nově hlášená vybraná onemocnění	
	v tom:		139 jiné infekce způsob. salmonelami (A02)	214
98	ZPBD	4 610,44	140 TBC celkem (A15-19)	10
	z toho:		141 z toho: dýchacího ústrojí (A15-16)	8
99	všeobecné sestry a porodní asistentky	3 416,16	142 syfilis (A50-53)	22
100	ZPSZ	578,41	143 gonokoková infekce (A54)	66
101	ZPOD	1 774,05	144 virová encefalitida přen. klíšťaty (A84)	7
102	jiní odborní pracovníci (JOP) a dentisté	260,84	145 infekční mononukleóza (B27)	100
103	pedagogičtí pracovníci	8,75	146 bakteriální meningitida (G00)	12
104	technicko-hospodářští pracovníci (THP)	797,40	147 Nově hlášené případy zhoub. novotvarů a novotvarů in situ (C00-97, D00-09) (r.2011)	2 765
105	dělníci a provozní pracovníci	779,65	z toho:	
106 Smluvní pracovníci (PP) ve zdravotnictví			148 ZN plic - muži (C33-34)	165
107	Pracovníci celkem	313,33	149 ZN prsu - ženy (C50)	236
	v tom:		150 ZN kolorekta - muži (C18-21)	178
108	lékaři	74,14	151 ZN kolorekta - ženy (C18-21)	117
109	zubní lékaři	0,85	152 Počet živě naroz. dětí s vroz. vadou (r.2012)	140
110	farmaceuti	4,77	153 Počet dispenzar. onemocnění dětí a dorostu	26 588
111	ostatní odborní pracovníci ve zdravotnictví	190,71	154 Počet dispenzarizovaných u PL pro dospělé pro:	
	v tom:		155 hypertenzní nemoci (I10-15)	68 032
112	ZPBD	40,92	156 ischemické nemoci srdeční (I20-25)	24 075
	z toho:		157 cévní nemoci mozku (I60-69)	8 110
113	všeobecné sestry a porodní asistentky	28,28	158 Počet léčených diabetiků k 31.12.	36 999
114	ZPSZ	9,86		
115	ZPOD	137,99		
116	jiní odborní pracovníci (JOP) a dentisté	1,94		
117	pedagogičtí pracovníci	-		
118	technicko-hospodářští pracovníci (THP)	13,08		
119	dělníci a provozní pracovníci	29,78		





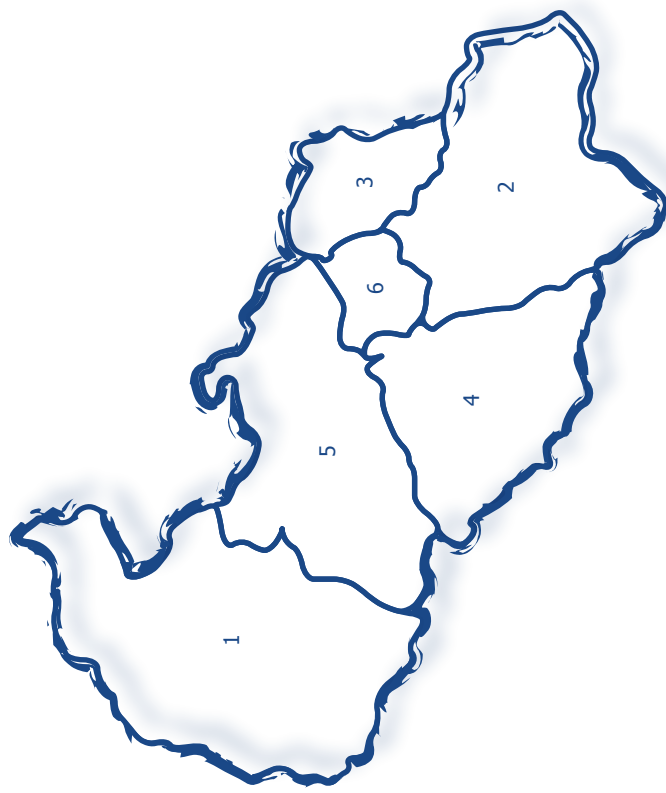




Moravskoslezský kraj

Moravskoslezský kraj

Zdravotnictví Moravskoslezského kraje 2013



1 Bruntál | 2 Frýdek - Místek | 3 Karviná | 4 Nový Jičín | 5 Opava | 6 Ostrava