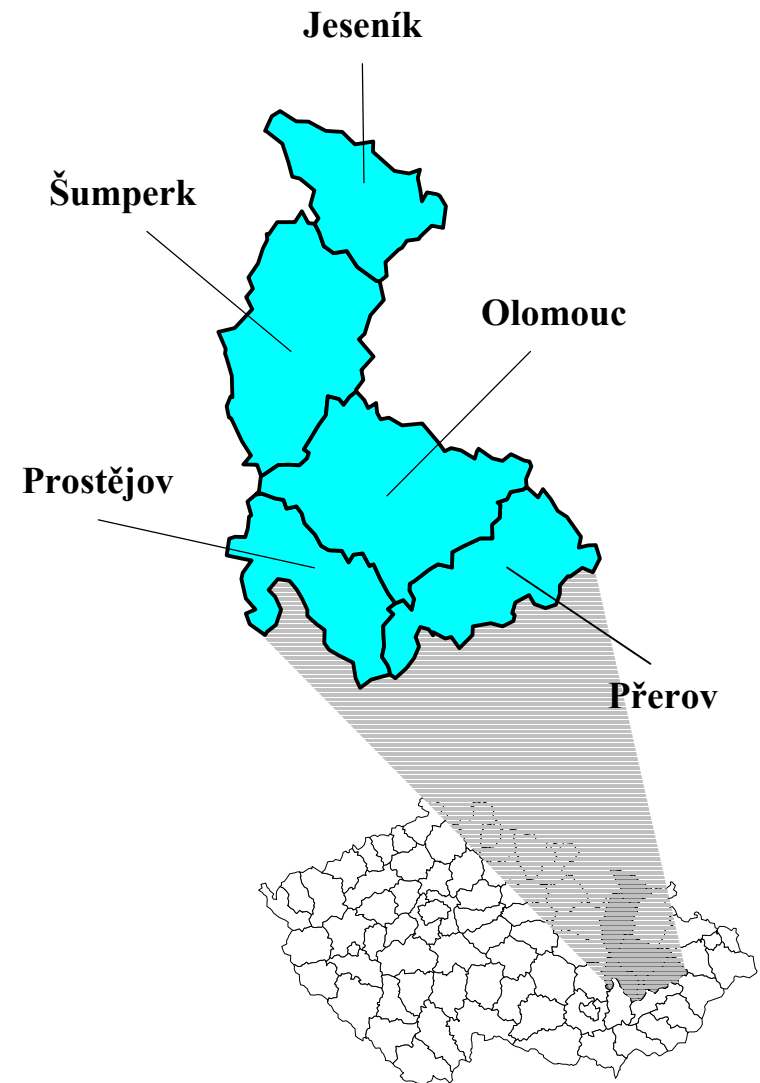


# ZDRAVOTNICTVÍ OLOMOUCKÉHO KRAJE 2000

Regionální odbor severní Moravy



Zpracoval regionální odbor severní Moravy  
Ústavu zdravotnických informací a statistiky ČR  
17. listopadu 1790, 708 52 Ostrava 4  
© ÚZIS ČR 2001  
Počet výtisků: 35

ÚZIS ČR  
2001

## Obsah:

Úvod .....	3
Vysvětlivky symbolů v tabulkách „Zdravotnictví“ .....	5
Počty lůžek v nemocnicích k 31.12.2000 – Olomoucký kraj .....	6
Počty lůžek v odborných léč. ústavech k 31.12.2000 – Olomoucký kraj .....	7

## Tabulková část

Zdravotnictví Olomouckého kraje .....	8
Zdravotnictví okresu Jeseník .....	10
Zdravotnictví okresu Olomouc .....	12
Zdravotnictví okresu Prostějov .....	14
Zdravotnictví okresu Přerov .....	16
Zdravotnictví okresu Šumperk .....	18

## Grafická část

Živě narození na 1 000 obyvatel .....	20
Kojenecká úmrtnost na 1 000 živě narozených .....	20
Úmrtnost na 1 000 obyvatel .....	20
Potratovost na 1 000 žen fertilního věku .....	20
Počet obyvatel na 1 lékárnu .....	21
Počet ošetření na 1 obyvatele .....	21
Počet obyvatel na 1 lékaře (přepočtený počet) .....	21
Počet lůžek v nemocnicích na 10 000 obyvatel .....	21
Evidenční počet pracovníků ve zdravotnictví (přepočtený počet) na 10 000 obyvatel .....	22
Průměrná měsíční mzda celkem (za organizace odměňované dle zákona 143/92 Sb.) .....	22
Průměrná ošetrovací doba v nemocnicích .....	22
Zkratky, definice pojmů .....	23



ÚSTAV ZDRAVOTNICKÝCH INFORMACÍ A STATISTIKY  
ČESKÉ REPUBLIKY  
REGIONÁLNÍ PRACOVIŠTĚ SEVERNÍ MORAVA

17. listopadu 1790  
708 52 Ostrava 4

tel.: 069/691 35 23  
fax:069/691 35 23  
e-mail:kozlikova@osk.uzis.cz

## Úvod

Regionální odbor ÚZIS ČR severní Moravy vydává od roku 1997 přehled základních údajů o zdravotnictví jednotlivých okresů.

Organizace řízené Ministerstvem zdravotnictví jsou zahrnuty do příslušných okresů podle sídla zdravotnických zařízení.

Touto publikací chceme doplnit Zdravotnickou ročenku Olomouckého kraje a vytvořit ucelený soubor informací o stavu a vývoji zdravotnických zařízení, o lůžkovém fondu a jeho využití, o zdravotním stavu obyvatel a vybraných demografických údajích za oblast Olomouckého kraje. Údaje o síti zdravotnických zařízení, pracovnících a mzdách jsou jen za rezort zdravotnictví.

Pokud není uvedeno jinak, prezentované údaje se týkají roku 2000 a jsou napočteny na obyvatelstvo k 1.7. Údaje týkající se zdravotnických zařízení a pracovníků jsou uváděny k 31.12.

V publikaci jsou uvedeny náklady na 1 ošetřovací den. Jde o údaj, který využívá data ze základních statistických výkazů E(MZ)6-12 o ekonomice zdravotnického zařízení (dále ZZ), které vede podvojný účetnictví (dále je E612) a L(MZ)1-02 o lůžkovém fondu ZZ a jeho využití (dále jen L102).

Náklady na 1 ošetřovací den pak byly spočteny podle následujícího vzorce:

$$N1OD=L*\{1+(J+N)/(L+A)\}/OD, \text{ kde}$$

L = náklady na lůžkovou zdravotní péči (viz výkaz E612, ř.29, sl.2)

J = náklady na jinou zdravotní péči (viz výkaz E612, ř.29, sl.4)

N = náklady na nezdravotní výkony (viz výkaz E612, ř.29, sl.5)

A = náklady na ambulantní péči (viz výkaz E612, ř.29, sl.3)

OD = počet ošetřovacích dnů (viz výkaz L102, ř.21, sl.13)

Pokud lůžkové ZZ nebylo samostatným právním subjektem, do počtu ošetrovacích dnů byly napočteny i ošetrovací dny za všechna začleněná lůžková zařízení.

Tato metoda není sice zcela exaktní z pohledu ekonomů, ale za předpokladu správného vykázání požadovaných údajů zpravodajskými jednotkami, může poskytnout orientační hodnoty nákladů na 1 ošetrovací den.

## Vysvětlivky:

- a* za recepty a poukazy vč. doplatků, volný prodej
- b* včetně vyšetření LSPP
- c* údaj bez cizinců a bezdomovců
- d* TBC nově zjištěná + recidivy, bakteriologicky ověřená i neověřená;  
údaj za region včetně cizinců a bezdomovců
- e* údaje za rok 1999
- f* živě narození s vrozenou vadou (resp. počet hlášených vrozených vad)  
zjištěnou do 1 roku života
- g* počet žen užívajících antikoncepci hormonální i nitroděložní
- ^* ke zveřejnění údajů nebyl dán souhlas
- .* údaj není k dispozici

**Počty lůžek v nemocnicích k 31.12.2000 – Olomoucký kraj**

<i>Jesenická nemocnice s.r.o. 126:</i>	interní 37, dětské 24, ženské 26, chirurgické 34, ARO 5
<i>Fakult. Nemoc. Olomouc 1 521:</i>	interní 222, geriatrické 90, alergologické 33, TRN 46, nervové 78, psychiatrické 90, nemoci z povolání 18, dětské 127, ženské 107, novorozenecké 50, chirurgické 128, neurochirurgické 44, plast. chirurgie 11, traumatologické 22, ARO 5, ortopedické 75, urologické 59, ORL 58, oční 60, stomatologické 24, kožní 38, klinické onkologie 64, rehabilitační 28, nukleární medicíny 10, klinické hematologie 34
<i>Nemocnice Šternberk 278:</i>	interní 50, gastroenterologické 14, geriatrické 35, nervové 20, dětské 40, ženské 39, chirurgické 40, traumatologické 35, ARO 5
<i>Nemocnice Prostějov 481:</i>	interní 94, infekční 26, TRN 20, nervové 41, dětské 55, ženské 48, chirurgické 92, ARO 5, ortopedické 20, ORL 20, oční 14, kožní 22, rehabilitační 24
<i>Nemocnice Přerov 357:</i>	interní 75, nervové 30, dětské 45, ženské 36, chirurgické 69, ARO 5, ortopedické 26, urologické 15, ORL 20, oční 18, kožní 18
<i>Nemocnice Hranice a.s. 177:</i>	interní 36, infekční 28, dětské 40, ženské 22, chirurgické 42, plastické chirurgie 5, ARO 4
<i>Nemocnice Šumperk s.r.o. 505:</i>	interní 122, TRN 31, nervové 30, dětské 51, ženské 60, chirurgické 82, ARO 6, ortopedické 30, urologické 22, ORL 30, oční 21, kožní 20
<i>Interna Zábřeh s.r.o. 66:</i>	interní 66
<i>M-VIA-NOVA s.r.o. Zábřeh 47:</i>	ženské 47

**Počty lůžek v odborných léčebných ústavech k 31.12.2000 – Olomoucký kraj**

Jeseník:	Léčebny pro dlouhodobě nemocné	30
	Psychiatrická léčebna	150
	Ostatní dětské OLÚ	170
-----		
Olomouc:	Léčebna pro dlouhodobě nemocné	190
	Léčebny TRN	110
	Psychiatrická léčebna	623
	Ostatní OLÚ	^
-----		
Prostějov:	Léčebna pro dlouhodobě nemocné	72
-----		
Přerov:	Léčebna pro dlouhodobě nemocné	140
-----		



**Zdravotnictví - Olomoucký kraj**

<b>1 Demografie</b>			<b>50 Lékárenská péče celkem</b>		
2	Počet obyvatel k 1.7.	641 554	51	Počet obyvatel na 1 lékárnou	6 164
3	z toho : ženy	329 543	52	Farmaceuti (PP)	280,49
4	Počet obyvatel k 31.12.	641 072	53	Farmaceut. laboranti (PP)	211,18
5	z toho: ženy celkem	329 283	54	Počet exped. receptů a poukazů	5 949 633
6	z toho: ženy 15-49 let	163 023	55 a	Tržby za léčiva a PZT na 1 obyvatele	1 911 478
7	děti (0-14 let)	105 624	<b>56 Lůžka</b>		
8	dorost (15-19 let)	43 919	57	Lůžka v resortu zdrav. celkem	7 499
9	Index stáří	108,5	58	v tom: nemocnice celkem	3 558
10	Mrtvě narození	10	59	na 10 tis. ob. k 31.12.	55,5
11	Živě narození	5 510	60	z toho: privátní nemocnice	921
12	na 1 000 obyvatel	8,6	61	LDN	432
13	Zemřelí do 28 dnů	13	62	léčebny TRN	110
14	na 1 000 živě narozených	2,4	63	psychiatrické léčebny	773
15	Zemřelí do 1 roku	25	64	lázeňské léčebny	2 312
16	na 1 000 živě narozených	4,5	65	ostatní lůžková zařízení	314
17	Zemřelí celkem	6 734	<b>66 Lékaři (PP)</b>		
18	na 1 000 obyvatel	10,5	67	Lůžková péče celkem	598,05
19	z toho: novotvary	1 719	68	v tom: nemocnice	505,21
20	nemoci oběhové	3 558	69	LDN	15,30
21	poranění a otravy	415	70	léčebny TRN	5,50
22	Standardizovaná úmrtnost celkem	895,4	71	psychiatrické léčebny	26,43
23	z toho: muži	1 191,1	72	lázeňské léčebny	38,48
24	ženy	676,8	73	ostatní lůžková zařízení	7,13
25	Potraty	2 655	74	Ambulantní péče celkem	1 642,79
26	na 1 000 žen fertilního věku (15-49 let)	16,3	75	v tom: amb. části nemocnic	384,48
27	z toho: UPT	1 895	76	amb. části ost. lůžkových zařízení	2,92
28	na 1 000 žen fertilního věku	11,6	77	samostatná amb. zařízení celkem	1 255,39
29	Sňatky	3 169	78	z toho: PL pro dospělé	301,86
30	na 1 000 obyvatel	4,9	79	PL pro děti a dorost	139,90
31	Rozvody	1 735	80	PL stomatolog	372,93
32	na 1 000 obyvatel	2,7	81	PL gynekolog	75,98
<b>33 Počty zdravotnických zařízení</b>			82	ost. special.(bezSVLS)	271,64
34	Nemocnice	9	83	SVLS	171,34
35	z toho: privátní	5	84	Ostatní zdravotnická zařízení	59,68
36	Léčebny pro dlouhodobě nemocné	5	<b>85 Evidenční počet pracovníků (PP)</b>		
37	Léčebny TRN	1	86	Pracovníci v resortu zdrav. celkem	13 699,19
38	Psychiatrické léčebny	2	87	v tom: lékaři	2 300,52
39	Lázeňské léčebny	6	88	farmaceuti	283,70
40	Ostatní lůžková zařízení	4	89	zdrav. prac. s jiným VŠ vzděl.	16,27
41	Samostatná ambulantní zařízení	1 481	90	jiní odborní pracovníci (VŠ, SŠ vč. dentistů)	305,34
42	Kojenecké ústavy a dětské domovy	4	91	SZP	6 264,76
43	Dětská centra a stacionáře	4	92	NZP	378,16
44	Stacionáře pro dospělé	-	93	PZP	984,66
45	Zvláštní zdrav. zařízení - ostatní	28	94	pedagogičtí pracovníci	27,13
46	Léčebny	104	95	THP	960,41
47	Výdejny léků a PZT	13	96	dělníci a provozní pracovníci	2 178,24
48	Hygienická služba	5			
49	Ostatní zdravotnická zařízení	6			

**Zdravotnictví - Olomoucký kraj**

97 Průměrná měsíční mzda v Kč			135 Nemocnice Olomouckého kraje			
98		Celkem	13 495	136	počet lůžek k 31.12.	3 558
99		z toho: lékaři	26 619	137	počet hospitalizovaných	114 706
100		SZP	12 482	138	prům. obs. lůžka na 1 úvazek lékaře/den	5,0
<b>101 Doplnující ukazatele</b>				139	prům. obs. lůžka na 1 SZP u lůžka/den	1,4
102	b	Ošetření (vyšetření) v ambulantní péči (bez SVLS)	9 122 626	140	využití lůžek ve dnech	259,1
103	b	na 1 obyvatele	14,2	141	průměrná ošetrovací doba	8,0
104		Výdaje VZP na 1 standardizovaného pojištěnce	.	142	náklady na 1 ošetrovací den	.
<b>105 Zdravotní stav</b>						
106		Pracovní neschopnost				
107		prům. počet nemocensky pojištěných	236 495			
108		hlášené případy - absolutně	206 925			
109		na 100 pojištěnců	87,5			
110		průměrné trvání 1 případu	29,2			
111		průměrné % pracovní neschopnosti	6,969			
112		Hlášená onemocnění				
113		jiné infekce způsobené salmonelami (A02)	2 705			
114		spála (A38)	115			
115		virová encefalitida přen.klíšťaty (A84)	24			
116		plané neštovice (B01)	2 156			
117		zarděnky (B06)	3			
118		akutní virová hepatitida A (B15)	14			
119		akutní virová hepatitida B (B16)	13			
120		virová hepatitida ostatní (B17-19)	24			
121		epidemický zánět průšnic (B26)	3			
122		infekční mononukleóza (B27)	203			
123		scabies - svrab (B86)	523			
124		bakteriální meningitida (G00)	15			
125	c	syfilis (A50-53)	27			
126	c	gonokoková infekce (A54)	34			
127	d	TBC celkem (A15-19)	65			
128		z toho: dýchacího ústrojí (A15-16)	29			
129	e	zhoubné novotvary a nov. in situ (C00-97)(D00-09)	3 900			
130		Sebevraždy (X60-84)	99			
131	f	Živě narození s vrozenou vadou	112			
132	f	Počet hlášených vrozených vad	159			
133		Počet léčených diabetiků k 31.12.	38 965			
134	g	Počet žen užívajících antikoncepci k 31.12.	74 685			

## Zdravotnictví okresu Jeseník

1 Demografie			50 Lékárenská péče celkem		
2	Počet obyvatel k 1.7.	42 656	51	Počet obyvatel na 1 lékárnu	6 085
3	z toho : ženy	21 604	52	Farmaceuti (PP)	12,00
4	Počet obyvatel k 31.12.	42 597	53	Farmaceut. laboranti (PP)	12,00
5	z toho: ženy celkem	21 578	54	Počet exped. receptů a poukazů	313 557
6	z toho: ženy 15-49 let	10 880	55 a	Tržby za léčiva a PZT na 1 obyvatele	85 540
7	děti (0-14 let)	7 477	56 Lůžka		
8	dorost (15-19 let)	3 020	57	Lůžka v resortu zdrav. celkem	1 402
9	Index stáří	89,9	58	v tom: nemocnice celkem	126
10	Mrtvě narození	-	59	na 10 tis. ob. k 31.12.	29,6
11	Živě narození	385	60	z toho: privátní nemocnice	126
12	na 1 000 obyvatel	9,0	61	LDN	30
13	Zemřelí do 28 dnů	-	62	léčebny TRN	-
14	na 1 000 živě narozených	-	63	psychiatrické léčebny	150
15	Zemřelí do 1 roku	1	64	lázeňské léčebny	926
16	na 1 000 živě narozených	2,6	65	ostatní lůžková zařízení	170
17	Zemřelí celkem	464	66 Lékaři (PP)		
18	na 1 000 obyvatel	10,9	67	Lůžková péče celkem	39,89
19	z toho: novotvary	124	68	v tom: nemocnice	13,91
20	nemoci oběhové	259	69	LDN	1,60
21	poranění a otravy	26	70	léčebny TRN	-
22	Standardizovaná úmrtnost celkem	1 053,6	71	psychiatrické léčebny	4,28
23	z toho: muži	1 429,7	72	lázeňské léčebny	15,60
24	ženy	762,4	73	ostatní lůžková zařízení	4,50
25	Potraty	210	74	Ambulantní péče celkem	81,54
26	na 1 000 žen fertilního věku (15-49 let)	19,3	75	v tom: amb. části nemocnic	13,59
27	z toho: UPT	136	76	amb. části ost. lůžkových zařízení	1,62
28	na 1 000 žen fertilního věku	12,5	77	samostatná amb. zařízení celkem	66,33
29	Sňatky	190	78	z toho: PL pro dospělé	17,60
30	na 1 000 obyvatel	4,5	79	PL pro děti a dorost	8,80
31	Rozvody	153	80	PL stomatolog	20,90
32	na 1 000 obyvatel	3,6	81	PL gynekolog	4,20
33 Počty zdravotnických zařízení			82	ost. special.(bezSVLS)	15,08
34	Nemocnice	1	83	SVLS	5,65
35	z toho: privátní	1	84	Ostatní zdravotnická zařízení	1,60
36	Léčebny pro dlouhodobě nemocné	1	85 Evidenční počet pracovníků (PP)		
37	Léčebny TRN	-	86	Pracovníci v resortu zdrav. celkem	1 094,79
38	Psychiatrické léčebny	1	87	v tom: lékaři	123,03
39	Lázeňské léčebny	2	88	farmaceuti	12,00
40	Ostatní lůžková zařízení	1	89	zdrav. prac. s jiným VŠ vzděl.	0,40
41	Samostatná ambulantní zařízení	89	90	jiní odborní pracovníci (VŠ, SŠ vč. dentistů)	15,80
42	Kojenecké ústavy a dětské domovy	-	91	SZP	373,87
43	Dětská centra a stacionáře	-	92	NZP	48,10
44	Stacionáře pro dospělé	-	93	PZP	51,75
45	Zvláštní zdrav. zařízení - ostatní	5	94	pedagogičtí pracovníci	-
46	Léčebny	7	95	THP	82,80
47	Výdejny léků a PZT	-	96	dělníci a provozní pracovníci	387,04
48	Hygienická služba	1			
49	Ostatní zdravotnická zařízení	-			

## Zdravotnictví okresu Jeseník

97 Průměrná měsíční mzda v Kč			135 Jesenická nemocnice, s.r.o, Jeseník			
98		Celkem	13 172	136	počet lůžek k 31.12.	126
99		z toho: lékaři	29 741	137	počet hospitalizovaných	5 369
100		SZP	14 080	138	prům. obs. lůžka na 1 úvazek lékaře/den	6,4
<b>101 Doplnující ukazatele</b>				139	prům. obs. lůžka na 1 SZP u lůžka/den	1,5
102	b	Ošetření (vyšetření) v ambulanci péči (bez SVLS)	481 940	140	využití lůžek ve dnech	258,3
103	b	na 1 obyvatele	11,3	141	průměrná ošetrovací doba	6,1
104		Výdaje VZP na 1 standardizovaného pojištěnce	.	142	náklady na 1 ošetrovací den	^
<b>105 Zdravotní stav</b>						
106		Pracovní neschopnost				
107		prům. počet nemocensky pojištěných	12 627			
108		hlášené případy - absolutně	11 642			
109		na 100 pojištěnců	92,2			
110		průměrné trvání 1 případu	27,0			
111		průměrné % pracovní neschopnosti	6,788			
112		Hlášená onemocnění				
113		jiné infekce způsobené salmonelami (A02)	315			
114		spála (A38)	31			
115		virová encefalitida přen.klíšťaty (A84)	1			
116		plané neštovice (B01)	129			
117		zarděnky (B06)	-			
118		akutní virová hepatitida A (B15)	-			
119		akutní virová hepatitida B (B16)	-			
120		virová hepatitida ostatní (B17-19)	6			
121		epidemický zánět příušnic (B26)	-			
122		infekční mononukleóza (B27)	13			
123		scabies - svrab (B86)	48			
124		bakteriální meningitida (G00)	1			
125	c	syfilis (A50-53)	5			
126	c	gonokoková infekce (A54)	3			
127	d	TBC celkem (A15-19)	10			
128		z toho: dýchacího ústrojí (A15-16)	5			
129	e	zhoubné novotvary a nov. in situ (C00-97)(D00-09)	214			
130		Sebevraždy (X60-84)	4			
131	f	Živě narození s vrozenou vadou	15			
132	f	Počet hlášených vrozených vad	23			
133		Počet léčených diabetiků k 31.12.	2 164			
134	g	Počet žen užívajících antikoncepci k 31.12.	2 182			

## Zdravotnictví okresu Olomouc

<b>1</b>	<b>Demografie</b>		<b>50</b>	<b>Lékařská péče celkem</b>	
2	Počet obyvatel k 1.7.	225 374	51	Počet obyvatel na 1 lékárnu	6 438
3	z toho : ženy	116 373	52	Farmaceuti (PP)	120,63
4	Počet obyvatel k 31.12.	225 325	53	Farmaceut. laboranti (PP)	102,16
5	z toho: ženy celkem	116 363	54	Počet exped. receptů a poukazů	2 292 559
6	z toho: ženy 15-49 let	57 914	55 a	Tržby za léčiva a PZT na 1 obyvatele	815 140
7	děti (0-14 let)	36 150	<b>56</b>	<b>Lůžka</b>	
8	dorost (15-19 let)	15 265	57	Lůžka v resortu zdrav. celkem	2 964
9	Index stáří	111,5	58	v tom: nemocnice celkem	1 799
10	Mrtvě narození	2	59	na 10 tis. ob. k 31.12.	79,8
11	Živě narození	1 884	60	z toho: privátní nemocnice	-
12	na 1 000 obyvatel	8,4	61	LDN	190
13	Zemřelí do 28 dnů	2	62	léčebny TRN	110
14	na 1 000 živě narozených	1,1	63	psychiatrické léčebny	623
15	Zemřelí do 1 roku	7	64	lázeňské léčebny	148
16	na 1 000 živě narozených	3,7	65	ostatní lůžková zařízení	^
17	Zemřelí celkem	2 238	<b>66</b>	<b>Lékaři (PP)</b>	
18	na 1 000 obyvatel	9,9	67	Lůžková péče celkem	322,26
19	z toho: novotvary	589	68	v tom: nemocnice	284,48
20	nemoci oběhové	1 196	69	LDN	5,00
21	poranění a otravy	134	70	léčebny TRN	5,50
22	Standardizovaná úmrtnost celkem	847,3	71	psychiatrické léčebny	22,15
23	z toho: muži	1 123,8	72	lázeňské léčebny	3,00
24	ženy	646,5	73	ostatní lůžková zařízení	2,13
25	Potraty	866	74	Ambulantní péče celkem	730,46
26	na 1 000 žen fertilního věku (15-49 let)	15,0	75	v tom: amb. části nemocnic	191,77
27	z toho: UPT	655	76	amb. části ost. lůžkových zařízení	1,00
28	na 1 000 žen fertilního věku	11,3	77	samostatná amb. zařízení celkem	537,69
29	Sňatky	1 171	78	z toho: PL pro dospělé	108,71
30	na 1 000 obyvatel	5,2	79	PL pro děti a dorost	54,42
31	Rozvody	646	80	PL stomatolog	150,10
32	na 1 000 obyvatel	2,9	81	PL gynekolog	33,84
<b>33</b>	<b>Počty zdravotnických zařízení</b>		82	ost. special.(bezSVLS)	114,11
34	Nemocnice	2	83	SVLS	97,98
35	z toho: privátní	-	84	Ostatní zdravotnická zařízení	22,27
36	Léčebny pro dlouhodobě nemocné	1	<b>85</b>	<b>Evidenční počet pracovníků (PP)</b>	
37	Léčebny TRN	1	86	Pracovníci v resortu zdrav. celkem	6 239,16
38	Psychiatrické léčebny	1	87	v tom: lékaři	1 074,99
39	Lázeňské léčebny	1	88	farmaceuti	123,63
40	Ostatní lůžková zařízení	2	89	zdrav. prac. s jiným VŠ vzděl.	14,87
41	Samostatná ambulantní zařízení	586	90	jiní odborní pracovníci (VŠ, SŠ vč. dentistů)	168,33
42	Kojenecké ústavy a dětské domovy	2	91	SZP	3 021,33
43	Dětská centra a stacionáře	3	92	NZP	142,85
44	Stacionáře pro dospělé	-	93	PZP	490,75
45	Zvláštní zdrav. zařízení - ostatní	5	94	pedagogičtí pracovníci	26,13
46	Lékařny	35	95	THP	443,45
47	Výdejny léků a PZT	9	96	dělníci a provozní pracovníci	732,83
48	Hygienická služba	1			
49	Ostatní zdravotnická zařízení	2			

**Zdravotnictví okresu Olomouc**

97 Průměrná měsíční mzda v Kč			135 FN Olomouc			
98		Celkem	13 625	136	počet lůžek k 31.12.	1 521
99		z toho: lékaři	26 931	137	počet hospitalizovaných	39 998
100		SZP	12 537	138	prům. obs. lůžka na 1 úvazek lékaře/den	4,1
<b>101 Doplnující ukazatele</b>				139	prům. obs. lůžka na 1 SZP u lůžka/den	1,3
102	b	Ošetření (vyšetření) v ambulanci péči (bez SVLS)	3 528 100	140	využití lůžek ve dnech	242,8
103	b	na 1 obyvatele	15,7	141	průměrná ošetrovací doba	9,2
104		Výdaje VZP na 1 standardizovaného pojištěnce	.	142	náklady na 1 ošetrovací den	3 693
<b>105 Zdravotní stav</b>				<b>143 Nemocnice s poliklinikou Šternberk</b>		
106		Pracovní neschopnost		144	počet lůžek k 31.12.	278
107		prům. počet nemocensky pojištěných	94 421	145	počet hospitalizovaných	8 841
108		hlášené případy - absolutně	75 197	146	prům. obs. lůžka na 1 úvazek lékaře/den	4,7
109		na 100 pojištěnců	79,6	147	prům. obs. lůžka na 1 SZP u lůžka/den	1,2
110		průměrné trvání 1 případu	29,8	148	využití lůžek ve dnech	249,8
111		průměrné % pracovní neschopnosti	6,493	149	průměrná ošetrovací doba	7,9
112		Hlášená onemocnění		150	náklady na 1 ošetrovací den	1 971
113		jiné infekce způsobené salmonelami (A02)	1 024			
114		spála (A38)	36			
115		virová encefalitida přen.klíšťaty (A84)	6			
116		plané neštovice (B01)	639			
117		zarděnky (B06)	-			
118		akutní virová hepatitida A (B15)	1			
119		akutní virová hepatitida B (B16)	2			
120		virová hepatitida ostatní (B17-19)	6			
121		epidemický zánět průšnic (B26)	1			
122		infekční mononukleóza (B27)	64			
123		scabies - svrab (B86)	101			
124		bakteriální meningitida (G00)	6			
125	c	syfilis (A50-53)	9			
126	c	gonokoková infekce (A54)	4			
127	d	TBC celkem (A15-19)	14			
128		z toho: dýchacího ústrojí (A15-16)	6			
129	e	zhoubné novotvary a nov. in situ (C00-97)(D00-09)	1 494			
130		Sebevraždy (X60-84)	37			
131	f	Živě narození s vrozenou vadou	33			
132	f	Počet hlášených vrozených vad	48			
133		Počet léčených diabetiků k 31.12.	14 756			
134	g	Počet žen užívajících antikoncepci k 31.12.	30 667			

**Zdravotnictví okresu Prostějov**

<b>1</b>	<b>Demografie</b>		<b>50</b>	<b>Lékařská péče celkem</b>	
2	Počet obyvatel k 1.7.	110 046	51	Počet obyvatel na 1 lékárnu	6 873
3	z toho : ženy	56 701	52	Farmaceuti (PP)	42,49
4	Počet obyvatel k 31.12.	109 969	53	Farmaceut. laboranti (PP)	31,92
5	z toho: ženy celkem	56 674	54	Počet exped. receptů a poukazů	1 012 449
6	z toho: ženy 15-49 let	27 601	55 a	Tržby za léčiva a PZT na 1 obyvatele	303 816
7	děti (0-14 let)	17 495	<b>56</b>	<b>Lůžka</b>	
8	dorost (15-19 let)	7 655	57	Lůžka v resortu zdrav. celkem	603
9	Index stáří	121,7	58	v tom: nemocnice celkem	481
10	Mrtvě narození	4	59	na 10 tis. ob. k 31.12.	43,7
11	Živě narození	945	60	z toho: privátní nemocnice	-
12	na 1 000 obyvatel	8,6	61	LDN	72
13	Zemřelí do 28 dnů	1	62	léčebny TRN	-
14	na 1 000 živě narozených	1,1	63	psychiatrické léčebny	-
15	Zemřelí do 1 roku	2	64	lázeňské léčebny	-
16	na 1 000 živě narozených	2,1	65	ostatní lůžková zařízení	50
17	Zemřelí celkem	1 319	<b>66</b>	<b>Lékaři (PP)</b>	
18	na 1 000 obyvatel	12,0	67	Lůžková péče celkem	60,14
19	z toho: novotvary	292	68	v tom: nemocnice	55,94
20	nemoci oběhové	680	69	LDN	3,70
21	poranění a otravy	93	70	léčebny TRN	-
22	Standardizovaná úmrtnost celkem	922,0	71	psychiatrické léčebny	-
23	z toho: muži	1 167,8	72	lázeňské léčebny	-
24	ženy	723,5	73	ostatní lůžková zařízení	0,50
25	Potraty	444	74	Ambulantní péče celkem	264,25
26	na 1 000 žen fertilního věku (15-49 let)	16,1	75	v tom: amb. části nemocnic	64,50
27	z toho: UPT	319	76	amb. části ost. lůžkových zařízení	0,30
28	na 1 000 žen fertilního věku	11,6	77	samostatná amb. zařízení celkem	199,45
29	Sňatky	535	78	z toho: PL pro dospělé	55,87
30	na 1 000 obyvatel	4,9	79	PL pro děti a dorost	21,25
31	Rozvody	258	80	PL stomatolog	68,58
32	na 1 000 obyvatel	2,3	81	PL gynekolog	11,45
<b>33</b>	<b>Počty zdravotnických zařízení</b>		82	ost. special.(bezSVLS)	39,30
34	Nemocnice	1	83	SVLS	23,45
35	z toho: privátní	-	84	Ostatní zdravotnická zařízení	8,00
36	Léčebny pro dlouhodobě nemocné	1	<b>85</b>	<b>Evidenční počet pracovníků (PP)</b>	
37	Léčebny TRN	-	86	Pracovníci v resortu zdrav. celkem	1 677,93
38	Psychiatrické léčebny	-	87	v tom: lékaři	332,39
39	Lázeňské léčebny	-	88	farmaceuti	42,49
40	Ostatní lůžková zařízení	1	89	zdrav. prac. s jiným VŠ vzděl.	-
41	Samostatná ambulantní zařízení	224	90	jiní odborní pracovníci (VŠ, SŠ vč. dentistů)	27,93
42	Kojenecké ústavy a dětské domovy	-	91	SZP	810,41
43	Dětská centra a stacionáře	1	92	NZP	47,70
44	Stacionáře pro dospělé	-	93	PZP	106,58
45	Zvláštní zdrav. zařízení - ostatní	6	94	pedagogičtí pracovníci	1,00
46	Léčebny	16	95	THP	102,48
47	Výdejny léků a PZT	1	96	dělníci a provozní pracovníci	206,95
48	Hygienická služba	1			
49	Ostatní zdravotnická zařízení	-			



**Zdravotnictví okresu Prostějov**

97 Průměrná měsíční mzda v Kč			135 Nemocnice Prostějov			
98		Celkem	13 459	136	počet lůžek k 31.12.	481
99		z toho: lékaři	26 573	137	počet hospitalizovaných	16 302
100		SZP	12 565	138	prům. obs. lůžka na 1 úvazek lékaře/den	7,0
<b>101 Doplnující ukazatele</b>				139	prům. obs. lůžka na 1 SZP u lůžka/den	1,6
102	b	Ošetření (vyšetření) v ambulantní péči (bez SVLS)	1 520 575	140	využití lůžek ve dnech	308,1
103	b	na 1 obyvatele	13,8	141	průměrná ošetrovací doba	8,7
104		Výdaje VZP na 1 standardizovaného pojištěnce	.	142	náklady na 1 ošetrovací den	2 208
<b>105 Zdravotní stav</b>						
106		Pracovní neschopnost				
107		prům. počet nemocensky pojištěných	39 457			
108		hlášené případy - absolutně	35 328			
109		na 100 pojištěnců	89,5			
110		průměrné trvání 1 případu	29,0			
111		průměrné % pracovní neschopnosti	7,091			
112		Hlášená onemocnění				
113		jiné infekce způsobené salmonelami (A02)	584			
114		spála (A38)	14			
115		virová encefalitida přen.klíšťaty (A84)	4			
116		plané neštovice (B01)	206			
117		zarděnky (B06)	1			
118		akutní virová hepatitida A (B15)	6			
119		akutní virová hepatitida B (B16)	2			
120		virová hepatitida ostatní (B17-19)	4			
121		epidemický zánět příušnic (B26)	-			
122		infekční mononukleóza (B27)	39			
123		scabies - svrab (B86)	34			
124		bakteriální meningitida (G00)	-			
125	c	syfilis (A50-53)	8			
126	c	gonokoková infekce (A54)	4			
127	d	TBC celkem (A15-19)	7			
128		z toho: dýchacího ústrojí (A15-16)	3			
129	e	zhoubné novotvary a nov. in situ (C00-97)(D00-09)	663			
130		Sebevraždy (X60-84)	17			
131	f	Živě narození s vrozenou vadou	10			
132	f	Počet hlášených vrozených vad	16			
133		Počet léčených diabetiků k 31.12.	6 268			
134	g	Počet žen užívajících antikoncepci k 31.12.	13 481			



## Zdravotnictví okresu Přerov

<b>1</b>	<b>Demografie</b>		<b>50</b>	<b>Lékařská péče celkem</b>	
2	Počet obyvatel k 1.7.	136 469	51	Počet obyvatel na 1 lékárnu	5 679
3	z toho : ženy	70 214	52	Farmaceuti (PP)	60,21
4	Počet obyvatel k 31.12.	136 294	53	Farmaceut. laboranti (PP)	42,04
5	z toho: ženy celkem	70 105	54	Počet exped. receptů a poukazů	1 297 227
6	z toho: ženy 15-49 let	34 355	55 a	Tržby za léčiva a PZT na 1 obyvatele	398 132
7	děti (0-14 let)	22 840	<b>56</b>	<b>Lůžka</b>	
8	dorost (15-19 let)	9 305	57	Lůžka v resortu zdrav. celkem	1 444
9	Index stáří	107,6	58	v tom: nemocnice celkem	534
10	Mrtvě narození	3	59	na 10 tis. ob. k 31.12.	39,2
11	Živě narození	1 146	60	z toho: privátní nemocnice	177
12	na 1 000 obyvatel	8,4	61	LDN	140
13	Zemřelí do 28 dnů	7	62	léčebny TRN	-
14	na 1 000 živě narozených	6,1	63	psychiatrické léčebny	-
15	Zemřelí do 1 roku	11	64	lázeňské léčebny	770
16	na 1 000 živě narozených	9,6	65	ostatní lůžková zařízení	-
17	Zemřelí celkem	1 446	<b>66</b>	<b>Lékaři (PP)</b>	
18	na 1 000 obyvatel	10,6	67	Lůžková péče celkem	100,17
19	z toho: novotvary	407	68	v tom: nemocnice	81,41
20	nemoci oběhové	724	69	LDN	5,00
21	poranění a otravy	101	70	léčebny TRN	-
22	Standardizovaná úmrtnost celkem	914,2	71	psychiatrické léčebny	-
23	z toho: muži	1 270,6	72	lázeňské léčebny	13,76
24	ženy	666,5	73	ostatní lůžková zařízení	-
25	Potraty	568	74	Ambulantní péče celkem	301,27
26	na 1 000 žen fertilního věku (15-49 let)	16,5	75	v tom: amb. části nemocnic	66,80
27	z toho: UPT	409	76	amb. části ost. lůžkových zařízení	-
28	na 1 000 žen fertilního věku	11,9	77	samostatná amb. zařízení celkem	234,47
29	Sňatky	700	78	z toho: PL pro dospělé	58,01
30	na 1 000 obyvatel	5,1	79	PL pro děti a dorost	28,23
31	Rozvody	343	80	PL stomatolog	72,84
32	na 1 000 obyvatel	2,5	81	PL gynekolog	13,09
<b>33</b>	<b>Počty zdravotnických zařízení</b>		82	ost. special.(bezSVLS)	54,58
34	Nemocnice	2	83	SVLS	26,77
35	z toho: privátní	1	84	Ostatní zdravotnická zařízení	10,49
36	Léčebny pro dlouhodobě nemocné	2	<b>85</b>	<b>Evidenční počet pracovníků (PP)</b>	
37	Léčebny TRN	-	86	Pracovníci v resortu zdrav. celkem	2 436,74
38	Psychiatrické léčebny	-	87	v tom: lékaři	411,93
39	Lázeňské léčebny	1	88	farmaceuti	60,42
40	Ostatní lůžková zařízení	-	89	zdrav. prac. s jiným VŠ vzděl.	-
41	Samostatná ambulantní zařízení	290	90	jiní odborní pracovníci (VŠ, SŠ vč. dentistů)	48,37
42	Kojenecké ústavy a dětské domovy	-	91	SZP	1 066,60
43	Dětská centra a stacionáře	-	92	NZP	86,45
44	Stacionáře pro dospělé	-	93	PZP	153,35
45	Zvláštní zdrav. zařízení - ostatní	8	94	pedagogičtí pracovníci	-
46	Léčebny	24	95	THP	188,46
47	Výdejny léků a PZT	1	96	dělníci a provozní pracovníci	421,16
48	Hygienická služba	1			
49	Ostatní zdravotnická zařízení	1			

## Zdravotnictví okresu Přerov

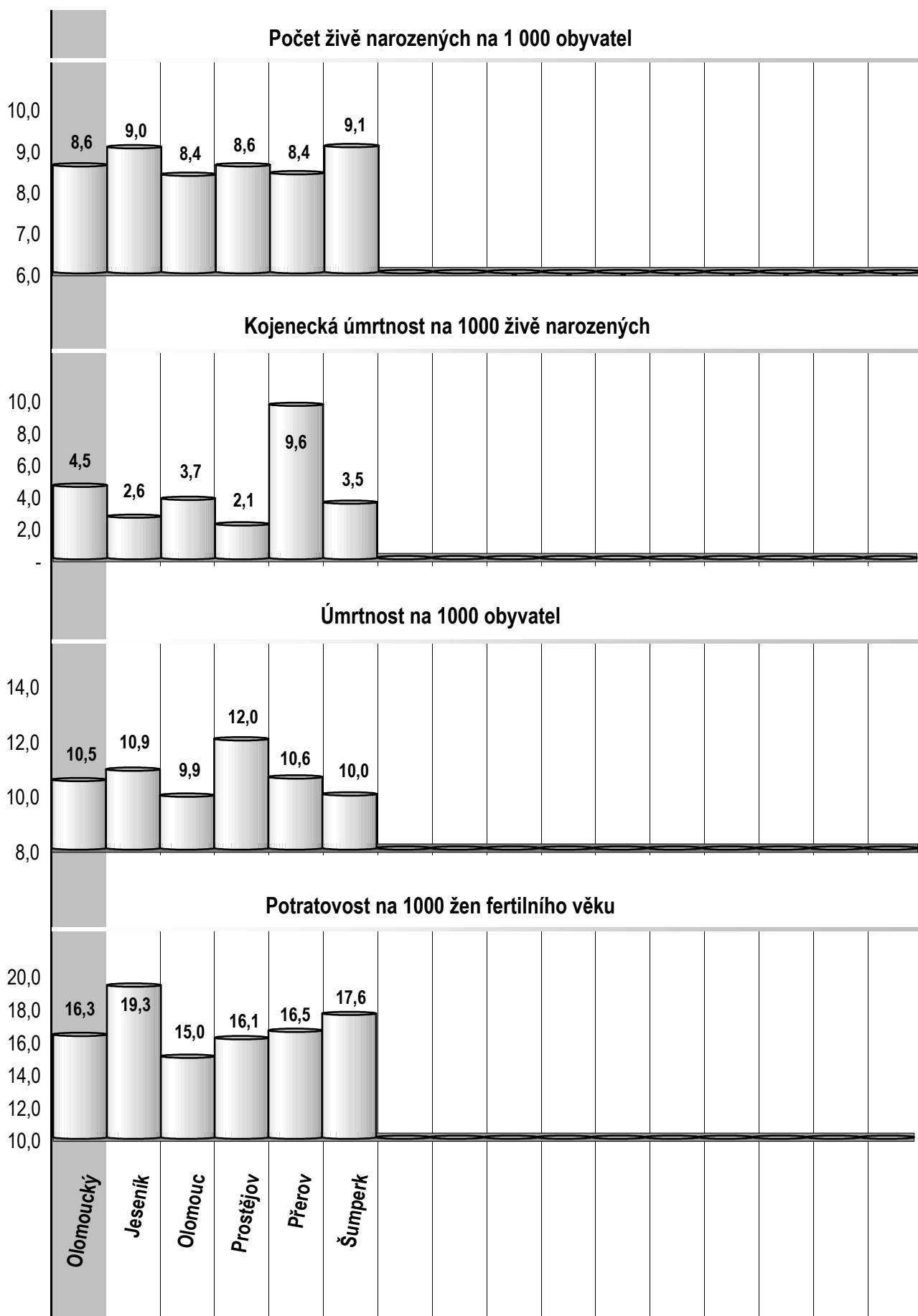
97 Průměrná měsíční mzda v Kč			135 Nemocnice s poliklinikou Přerov		
98	Celkem	12 912	136	počet lůžek k 31.12.	357
99	z toho: lékaři	25 110	137	počet hospitalizovaných	15 144
100	SZP	11 882	138	prům. obs. lůžka na 1 úvazek lékaře/den	5,2
101 Doplnující ukazatele			139	prům. obs. lůžka na 1 SZP u lůžka/den	1,6
102	b Ošetření (vyšetření) v ambulantní péči (bez SVLS)	1 865 708	140	využití lůžek ve dnech	265,7
103	b na 1 obyvatele	13,7	141	průměrná ošetrovací doba	6,3
104	Výdaje VZP na 1 standardizovaného pojištěnce	.	142	náklady na 1 ošetrovací den	2 285
105 Zdravotní stav			143 Nemocnice Hranice a.s., Hranice		
106	Pracovní neschopnost		144	počet lůžek k 31.12.	177
107	prům. počet nemocensky pojištěných	44 668	145	počet hospitalizovaných	8 628
108	hlášené případy - absolutně	39 674	146	prům. obs. lůžka na 1 úvazek lékaře/den	4,0
109	na 100 pojištěnců	88,8	147	prům. obs. lůžka na 1 SZP u lůžka/den	1,3
110	průměrné trvání 1 případu	27,5	148	využití lůžek ve dnech	261,0
111	průměrné % pracovní neschopnosti	6,683	149	průměrná ošetrovací doba	5,4
112	Hlášená onemocnění		150	náklady na 1 ošetrovací den	2 457
113	jiné infekce způsobené salmonelami (A02)	514			
114	spála (A38)	28			
115	virová encefalitida přen.klíšťaty (A84)	9			
116	plané neštovice (B01)	528			
117	zarděnky (B06)	2			
118	akutní virová hepatitida A (B15)	7			
119	akutní virová hepatitida B (B16)	8			
120	virová hepatitida ostatní (B17-19)	6			
121	epidemický zánět příušnic (B26)	-			
122	infekční mononukleóza (B27)	36			
123	scabies - svrab (B86)	215			
124	bakteriální meningitida (G00)	2			
125	c syfilis (A50-53)	2			
126	c gonokoková infekce (A54)	8			
127	d TBC celkem (A15-19)	9			
128	z toho: dýchacího ústrojí (A15-16)	3			
129	e zhoubné novotvary a nov. in situ (C00-97)(D00-09)	825			
130	Sebevraždy (X60-84)	26			
131	f Živě narození s vrozenou vadou	28			
132	f Počet hlášených vrozených vad	35			
133	Počet léčených diabetiků k 31.12.	7 836			
134	g Počet žen užívajících antikoncepci k 31.12.	11 614			

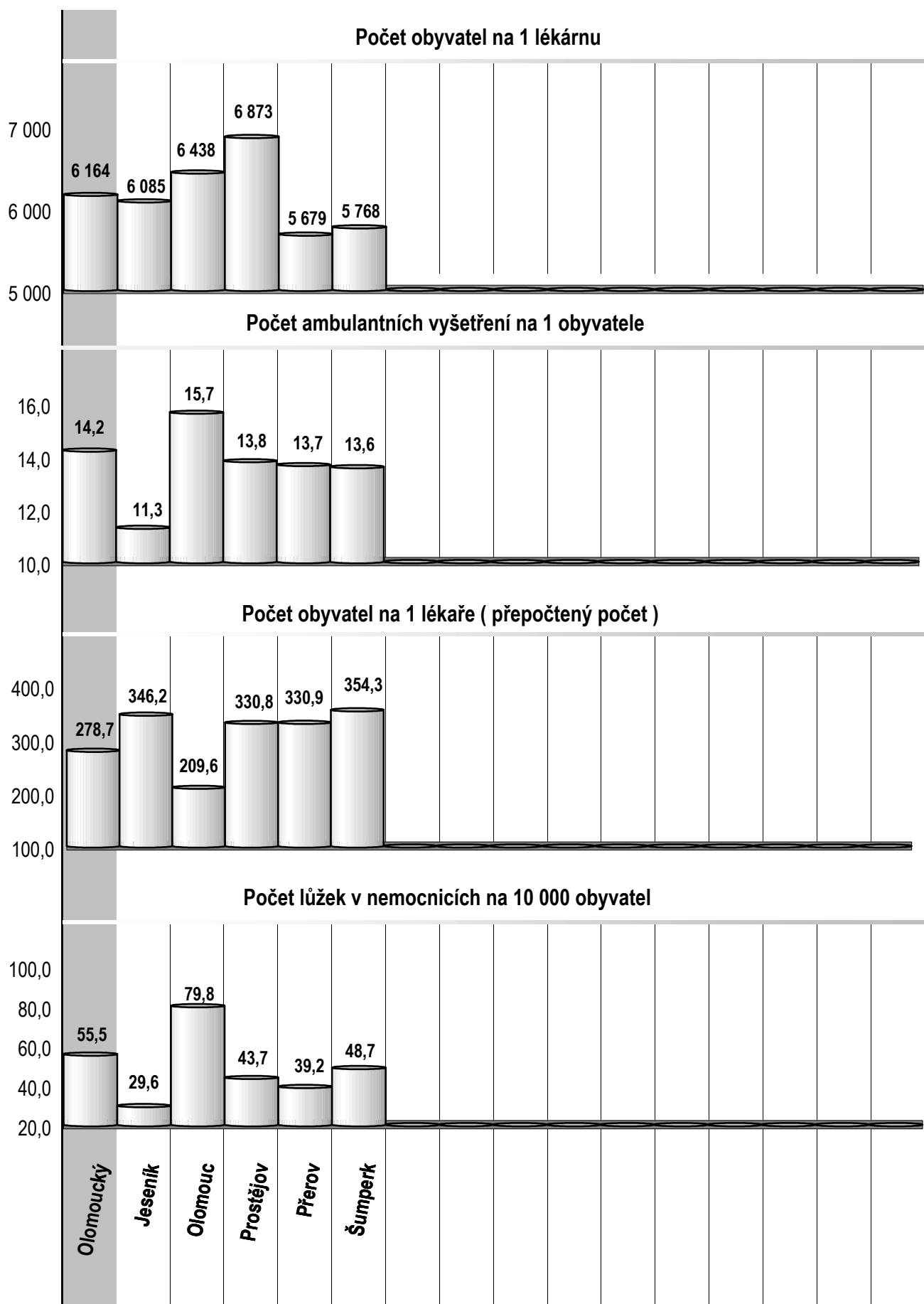
## Zdravotnictví okresu Šumperk

<b>1</b>	<b>Demografie</b>		<b>50</b>	<b>Lékařská péče celkem</b>	
2	Počet obyvatel k 1.7.	127 009	51	Počet obyvatel na 1 lékárnu	5 768
3	z toho : ženy	64 651	52	Farmaceuti (PP)	45,16
4	Počet obyvatel k 31.12.	126 887	53	Farmaceut. laboranti (PP)	23,06
5	z toho: ženy celkem	64 563	54	Počet exped. receptů a poukazů	1 033 841
6	z toho: ženy 15-49 let	32 273	55 a	Tržby za léčiva a PZT na 1 obyvatele	308 850
7	děti (0-14 let)	21 662	<b>56</b>	<b>Lůžka</b>	
8	dorost (15-19 let)	8 674	57	Lůžka v resortu zdrav. celkem	1 086
9	Index stáří	99,9	58	v tom: nemocnice celkem	618
10	Mrtvě narození	1	59	na 10 tis. ob. k 31.12.	48,7
11	Živě narození	1 150	60	z toho: privátní nemocnice	618
12	na 1 000 obyvatel	9,1	61	LDN	-
13	Zemřelí do 28 dnů	3	62	léčebny TRN	-
14	na 1 000 živě narozených	2,6	63	psychiatrické léčebny	-
15	Zemřelí do 1 roku	4	64	lázeňské léčebny	468
16	na 1 000 živě narozených	3,5	65	ostatní lůžková zařízení	-
17	Zemřelí celkem	1 267	<b>66</b>	<b>Lékaři (PP)</b>	
18	na 1 000 obyvatel	10,0	67	Lůžková péče celkem	75,59
19	z toho: novotvary	307	68	v tom: nemocnice	69,47
20	nemoci oběhové	699	69	LDN	-
21	poranění a otravy	61	70	léčebny TRN	-
22	Standardizovaná úmrtnost celkem	882,3	71	psychiatrické léčebny	-
23	z toho: muži	1 169,4	72	lázeňské léčebny	6,12
24	ženy	667,5	73	ostatní lůžková zařízení	-
25	Potraty	567	74	Ambulantní péče celkem	265,27
26	na 1 000 žen fertilního věku (15-49 let)	17,6	75	v tom: amb. části nemocnic	47,82
27	z toho: UPT	376	76	amb. části ost. lůžkových zařízení	-
28	na 1 000 žen fertilního věku	11,7	77	samostatná amb. zařízení celkem	217,45
29	Sňatky	573	78	z toho: PL pro dospělé	61,67
30	na 1 000 obyvatel	4,5	79	PL pro děti a dorost	27,20
31	Rozvody	335	80	PL stomatolog	60,51
32	na 1 000 obyvatel	2,6	81	PL gynekolog	13,40
<b>33</b>	<b>Počty zdravotnických zařízení</b>		82	ost. special.(bezSVLS)	48,57
34	Nemocnice	3	83	SVLS	17,49
35	z toho: privátní	3	84	Ostatní zdravotnická zařízení	17,32
36	Léčebny pro dlouhodobě nemocné	-	<b>85</b>	<b>Evidenční počet pracovníků (PP)</b>	
37	Léčebny TRN	-	86	Pracovníci v resortu zdrav. celkem	2 250,57
38	Psychiatrické léčebny	-	87	v tom: lékaři	358,18
39	Lázeňské léčebny	2	88	farmaceuti	45,16
40	Ostatní lůžková zařízení	-	89	zdrav. prac. s jiným VŠ vzděl.	1,00
41	Samostatná ambulantní zařízení	292	90	jiní odborní pracovníci (VŠ, SŠ vč. dentistů)	44,91
42	Kojenecké ústavy a dětské domovy	2	91	SZP	992,55
43	Dětská centra a stacionáře	-	92	NZP	53,06
44	Stacionáře pro dospělé	-	93	PZP	182,23
45	Zvláštní zdrav. zařízení - ostatní	4	94	pedagogičtí pracovníci	-
46	Léčebny	22	95	THP	143,22
47	Výdejny léků a PZT	2	96	dělníci a provozní pracovníci	430,26
48	Hygienická služba	1			
49	Ostatní zdravotnická zařízení	3			

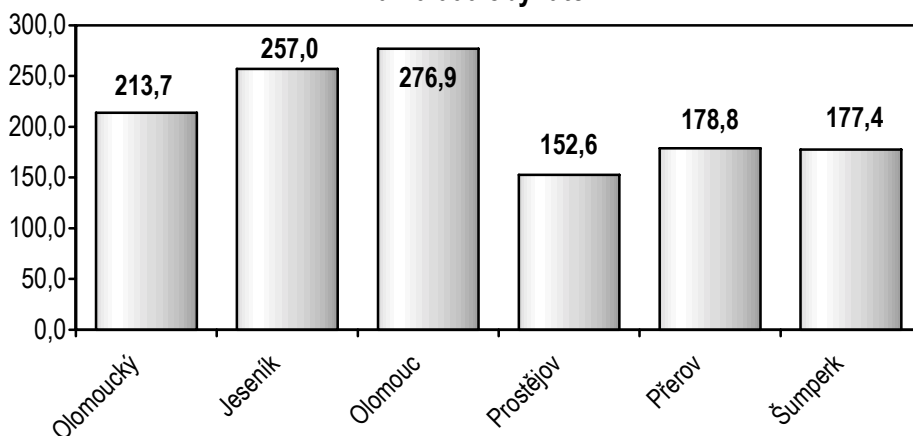
## Zdravotnictví okresu Šumperk

97 Průměrná měsíční mzda v Kč			135 M-VIA NOVA, s r.o - nemocnice Zábřeh		
98	Celkem	13 554	136	počet lůžek k 31.12.	47
99	z toho: lékaři	24 335	137	počet hospitalizovaných	2 363
100	SZP	12 658	138	prům. obs. lůžka na 1 úvazek lékaře/den	8,4
101 Doplnující ukazatele			139	prům. obs. lůžka na 1 SZP u lůžka/den	2,0
102	b Ošetření (vyšetření) v ambulantní péči (bez SVLS)	1 726 303	140	využití lůžek ve dnech	308,7
103	b na 1 obyvatele	13,6	141	průměrná ošetrovací doba	6,1
104	Výdaje VZP na 1 standardizovaného pojištěnce	.	142	náklady na 1 ošetrovací den	970
105 Zdravotní stav			143 Nemocnice Šumperk s r.o., Šumperk		
106	Pracovní neschopnost		144	počet lůžek k 31.12.	505
107	prům. počet nemocensky pojištěných	45 322	145	počet hospitalizovaných	16 426
108	hlášené případy - absolutně	45 084	146	prům. obs. lůžka na 1 úvazek lékaře/den	5,8
109	na 100 pojištěnců	99,5	147	prům. obs. lůžka na 1 SZP u lůžka/den	1,6
110	průměrné trvání 1 případu	30,1	148	využití lůžek ve dnech	254,4
111	průměrné % pracovní neschopnosti	8,187	149	průměrná ošetrovací doba	7,8
112	Hlášená onemocnění		150	náklady na 1 ošetrovací den	2 331
113	jiné infekce způsobené salmonelami		151 Interná Zábřeh s.r.o.		
	(A02)	268	152	počet lůžek k 31.12.	66
114	spála (A38)	6	153	počet hospitalizovaných	1 637
115	virová encefalitida přen.klíšťaty (A84)	4	154	prům. obs. lůžka na 1 úvazek lékaře/den	11,4
116	plané neštovice (B01)	654	155	prům. obs. lůžka na 1 SZP u lůžka/den	2,7
117	zarděnky (B06)	-	156	využití lůžek ve dnech	291,4
118	akutní virová hepatitida A (B15)	-	157	průměrná ošetrovací doba	11,8
119	akutní virová hepatitida B (B16)	1	158	náklady na 1 ošetrovací den	935
120	virová hepatitida ostatní (B17-19)	2			
121	epidemický zánět příušnic (B26)	2			
122	infekční mononukleóza (B27)	51			
123	scabies - svrab (B86)	125			
124	bakteriální meningitida (G00)	6			
125	c syfilis (A50-53)	3			
126	c gonokoková infekce (A54)	15			
127	d TBC celkem (A15-19)	25			
128	z toho: dýchacího ústrojí (A15-16)	12			
129	e zhoubné novotvary a nov. in situ (C00-97)(D00-09)	704			
130	Sebevraždy (X60-84)	15			
131	f Živě narození s vrozenou vadou	26			
132	f Počet hlášených vrozených vad	37			
133	Počet léčených diabetiků k 31.12.	7 941			
134	g Počet žen užívajících antikoncepci k 31.12.	16 741			

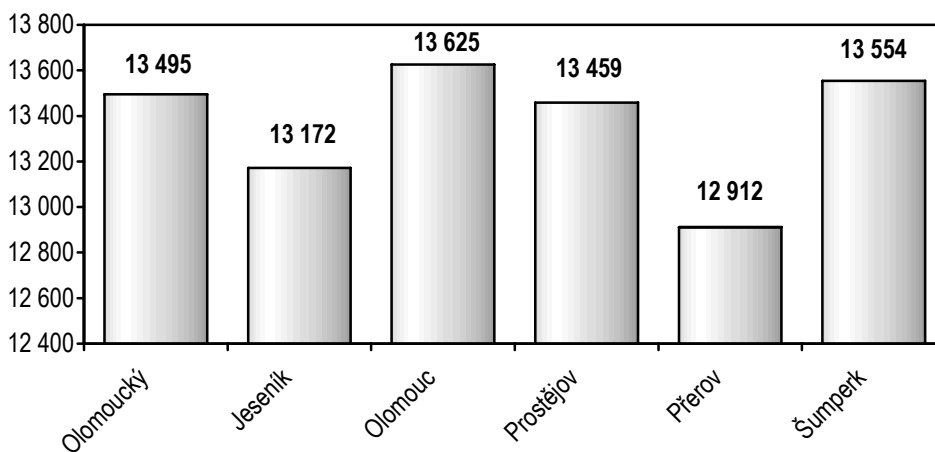




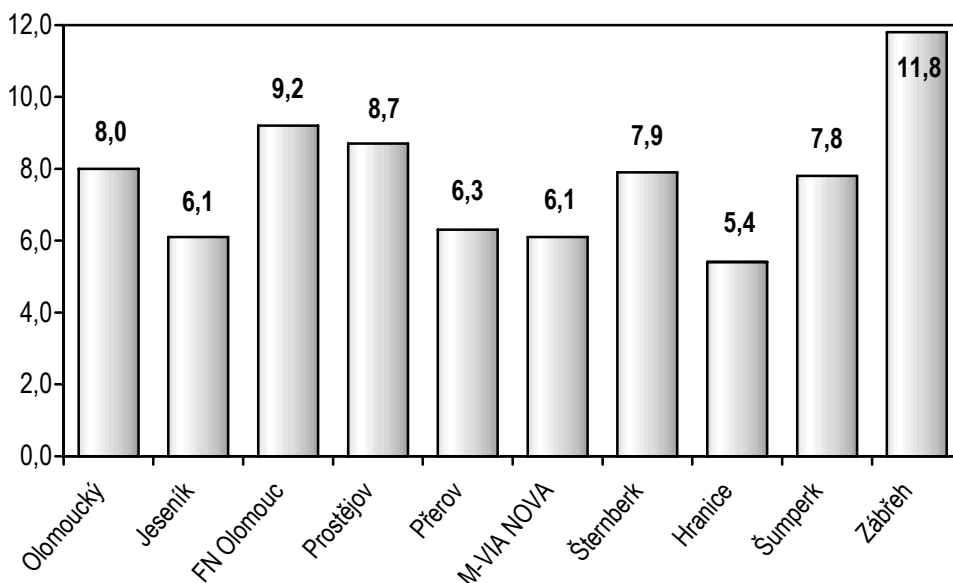
**Evidenční počet pracovníků ve zdravotnictví (přepočtený počet)  
na 10 000 obyvatel**



**Průměrná měsíční mzda**



**Průměrná ošetrovací doba v nemocnicích**



## Zkratky

LDN	léčebna pro dlouhodobě nemocné
LSPP	lékařská služba první pomoci
NZP	nižší zdravotničtí pracovníci
PL	praktický lékař
PP	přepočtený počet
PZP	pomocní zdravotničtí pracovníci
PZT	prostředky zdravotní techniky
SVLS	společné vyšetřovací a léčebné složky
SZP	střední zdravotničtí pracovníci
THP	technicko - hospodářští pracovníci
TBC	tuberkulóza
TRN	TBC + respirační nemoci
UPT	umělé přerušování těhotenství
VZP	Všeobecná zdravotní pojišťovna

## Definice pojmů

**Index stáří:** počet osob ve věku 60-ti let a více na 100 osob ve věku 0 - 14 let (k 31.12.)

### Úmrtnost:

**standardizovaná** - úmrtnost teoretické evropské populace („evropského standardu“) vypočtená z jednotlivých specifických úmrtností konkrétní populace

**kojenecká** - počet zemřelých do 1 roku věku na 1 000 živě narozených

**novorozenecká** - počet zemřelých do 28 dnů věku na 1 000 živě narozených.

**Průměrné procento pracovní neschopnosti** - podíl kalendářních dnů pracovní neschopnosti na celkovém kalendářním fondu ve sledovaném období.

**Přepočtený počet pracovníků** - součet úvazků jednotlivých pracovníků zdravotnických zařízení, přepočtený podle délky plné týdenní pracovní doby, stanovené pro dané zařízení či pracoviště. Obvyklá délka pracovní doby je 42,5 hodin týdně, dále to může být 36 hodin (např. rtg. pracoviště), 40 hodin (např. sestry v třísměnném provozu), 41 hodin nebo 42 hodin týdně.

**Evidenční počet pracovníků** - počet pracovníků všech kategorií, stálých i dočasných, daného zařízení či pracoviště, kteří jsou k němu v pracovním, služebním či členském poměru (mají pracovní smlouvu).

**Využití lůžek ve dnech (maximální lůžkové kapacity)** -

= ošetrovací dny / průměrný počet lůžek