

Zdravotnictví
Olomouckého kraje 2011

Vydal Ústav zdravotnických informací a statistiky České republiky

Zdravotnictví kraje

Publikace je určena pro rychlou orientaci uživatele o základních charakteristikách zdravotnictví za kraj a jeho jednotlivé okresy. Úvod doplňuje přehled nemocnic a odborných léčebných ústavů rozšířený o základní ukazatele jejich činnosti. Data obsahují informace o obyvatelstvu a jeho pohybu, o síti zdravotnických zařízení a o jejich činnosti, dále uvádí informace o pracovnících a mzdách, o personálním vybavení lékaři podle druhu zařízení, zdravotním stavu obyvatelstva. Publikaci doplňují srovnávací grafy vybraných ukazatelů.

Health Care in Statistical Data Region

The publication facilitates fast information on the basic characteristics of health care in the region and its districts. Introduction is supplemented by a survey of hospitals and specialized therapeutic institutes with basic indicators of their activity. Data concern population and its movement, the network of health establishments and their activities, health personnel and wages, numbers of physicians by types of establishments and the state of health of the population. The publication is supplemented by charts of selected indicators.

© ÚZIS ČR, 2012

ISBN: 978-80-7280-998-1

Obsah

Úvod	5
Definice a vysvětlivky	6
Zkratky, značky v tabulkách	10
Přehled základních ukazatelů o činnosti nemocnic a odborných léčebných ústavů	11

Tabulková část

Zdravotnictví Olomouckého kraje	16
Zdravotnictví okresu Jeseník	18
Zdravotnictví okresu Olomouc	20
Zdravotnictví okresu Prostějov	22
Zdravotnictví okresu Přerov	24
Zdravotnictví okresu Šumperk	26

Grafická část

Živě narození na 1 000 obyvatel	28
Zemřelí do 1 roku na 1 000 živě narozených	28
Úmrtnost na 1 000 obyvatel	28
Potraty na 1 000 žen fertilního věku	28
Počet obyvatel na 1 lékárnu (vč. OOVL)	29
Počet ambulantních vyšetření na 1 obyvatele	29
Počet obyvatel na 1 lékaře, včetně zubních lékařů (přepočtený počet)	29
Počet lůžek v nemocnicích na 10 000 obyvatel	29
Evidenční počet zaměstnanců a zaměstnavatelé ve zdravotnictví na 10 000 obyvatel (přepočtený počet)	30
Průměrný měsíční plat celkem v Kč (podle platných předpisů o platu).....	30
Průměrný měsíční plat lékařů a zubních lékařů v Kč (podle platných předpisů o platu)	30
Průměrný měsíční plat všeobecných sester a porodních asistentek v Kč (podle platných předpisů o platu)	30

Úvod

Předkládaná publikace doplňuje Zdravotnickou ročenku Olomouckého kraje a vytváří ucelený soubor informací o stavu a vývoji zdravotnických zařízení, o lůžkovém fondu a jeho využití, o zdravotním stavu obyvatel a vybraných demografických údajích. Zdrojem dat je Národní zdravotnický informační systém, Český statistický úřad, Česká správa sociálního zabezpečení a Orgány ochrany veřejného zdraví (Státní zdravotní ústav a Krajské hygienické stanice.)

Údaje o síti zdravotnických zařízení, pracovnících a mzdách jsou za zdravotnická zařízení ve zdravotnictví celkem, do roku 2000 byly publikovány pouze za zdravotnictví - bez ostatních centrálních orgánů.

Organizace řízené Ministerstvem zdravotnictví jsou zahrnuty do příslušných okresů podle sídla zdravotnických zařízení.

Všechny údaje v publikaci jsou uvedeny za rok 2011. Výjimku tvoří onemocnění zhoubnými novotvory (C00–C97) a novotvory in situ (D00–D09), kde je uveden konečný stav z roku 2009, vrozené vady jsou za narozené v roce 2010, hlášené do dovršení 1 roku věku dítěte, tedy v letech 2010 a 2011. Počty zdravotnických zařízení, počty lůžek a počet pracovníků představují stav k 31. 12. 2011. Pro výpočet relativních ukazatelů byl použit střední stav obyvatel, s výjimkou relací obyvatel na 1 lékárnu a lůžek v nemocnicích na obyvatele (stav k 31. 12. 2011). Pro ukazatel procento žen užívajících antikoncepci jsou počty těchto žen čerpány z ročního výkazu, kde je sledování podle sídla ordinace. V relaci na ženy ve věku 15–49 let (data podle bydliště k 31. 12.) je ukazatel zkreslený, a proto není za jednotlivé okresy uveden. Od roku 2007 jsou lékaři, vč. zubních lékařů (PP) - řádky 72–90, uváděni vč. smluvních pracovníků.

Vedle souhrnných přehledů jsou zahrnuty také základní ukazatele lůžkové péče v lůžkových zařízeních okresů Olomouckého kraje. Tyto individuální údaje jsou zveřejňovány na základě souhlasu daného zařízení.

Věříme, že publikace přinese mnoho užitku, a děkujeme všem zdravotnickým zařízením, která dala souhlas k publikování.

Zpracoval ÚZIS ČR
Regionální pracoviště Ostrava
17. listopadu 1790/5, Fakultní nemocnice
708 52 Ostrava-Poruba
tel.: 596 913 523
e-mail: kozlikova@uzis.cz
www.uzis.cz

Definice pojmů

Index stáří: - počet osob ve věku 65 let a více na 100 osob ve věku 0–14 let (k 31. 12.)

Úmrtnost:

specifická - úmrtnost v dané věkové skupině

standardizovaná - úmrtnost teoretické evropské populace („evropského standardu“) vypočtená z jednotlivých specifických úmrtností konkrétní populace

kojenecká - počet zemřelých do 1 roku věku na 1 000 živě narozených

novorozenecká - počet zemřelých do 28 dnů věku na 1 000 živě narozených.

Průměrné procento pracovní neschopnosti - podíl kalendářních dnů pracovní neschopnosti na celkovém kalendářním fondu ve sledovaném období.

Ošetření-vyšetření - za jedno ošetření (vyšetření) se považuje soubor všech výkonů provedených při ošetřování jedné fyzické osoby na témže oddělení (pracovišti) nebo v bytě.

Využití lůžek ve dnech (maximální lůžkové kapacity)

= ošetřovací dny / průměrný počet lůžek.

Ukazatel uvádí průměrný počet dnů v roce, kdy je lůžko obsazeno pacientem.

Průměrný denní stav obsazených lůžek na 1 lékaře (sestru)

= počet ošetřovacích dnů / (počet dnů ve sledovaném období x průměrný přepočtený počet lékařů resp. sester).

Náklady na 1 ošetřovací den - jde o poměrný údaj, který využívá data z ročního statistického výkazu o ekonomice zdravotnického zařízení a je vypočítán podle následujícího vzorce:

$$L \cdot \{1 + (D + J + N) / (L + A)\} / T$$

Náklady na ošetřovací den za jednotlivá začleněná zařízení jsou k dispozici od roku 2006, kdy se začaly sledovat údaje na výkaze E (MZ) 6 o ekonomice zdravotnického zařízení.

L = náklady na lůžkovou zdravotní péči

D = náklady na zdravotní dopravu

J = náklady na jinou zdravotní péči

N = náklady na výkony nezdravotní

A = náklady na ambulantní péči

T = počet ošetřovacích dnů

Tato metoda není zcela exaktní z hlediska ekonomů, ale poskytuje orientační hodnotu nákladů na ošetřovací den.

Pro výpočet nákladů na ošetřovací den v nemocnici v kraji celkem byly zahrnuty všechny nemocnice bez ohledu na souhlas k publikování.

Vysvětlivky

Procento žen užívajících antikoncepci k 31. 12. (řádek 30) je uvedeno pouze za kraj, v okrese tento údaj ztrácí vypovídací hodnotu, proto není uveden

= počet žen užívajících antikoncepci hormonální i nitroděložní ve vztahu k počtu žen ve fertilním věku

Tržby za léčiva a zdravotnické prostředky na 1 obyvatele (řádek 61) se uvádějí v tisících Kč.

= za recepty a poukazy vč. doplatků, volný prodej

Ošetření (vyšetření) v ambulantní péči (bez SVLS, ZZS a AR),

Ošetření (vyšetření) v ambulantní péči (bez SVLS, ZZS a AR) na 1 obyvatele (řádek 130, 131)

= včetně vyšetření LSPP

TBC celkem, z toho TBC dýchacího ústrojí (řádek 139, 140)

= TBC nově zjištěná + recidivy, bakteriologicky ověřená i neověřená; údaj za kraj včetně cizinců s krátkodobým pobytem a bezdomovců

Syfilis, Gonokoková infekce (řádek 141, 142)

= údaj bez cizinců s krátkodobým pobytem a bezdomovců

Nově hlášené případy zhoubných novotvarů a novotvarů in situ (řádky 146–150)

= definitivní údaje za rok 2009; údaj za kraj včetně bezdomovců

Počet živě narozených dětí s vrozenou vadou (řádek 151)

= živě narození s vrozenou vadou zjištěnou do 1 roku života - zpracovány údaje o vrozených vadách u dětí narozených v daném kalendářním roce, tj. v roce 2010, které byly zjištěny do 1 roku jejich věku.

Ke zveřejnění údajů tedy dochází s ročním zpožděním, aby bylo možné zahrnout všechny děti, i ty narozené koncem roku, u kterých se vrozená vada zjistí až těsně před prvními narozeninami (včetně živě narozených s vrozenou vadou, za které nebylo odevzdáno Hlášení vrozené vady, ale vada byla uvedena ve Zprávě o novorozenci).

Přepočtený počet pracovníků - součet úvazků jednotlivých pracovníků zdravotnických zařízení, přepočtený podle délky plné týdenní pracovní doby, stanovené pro dané zařízení či pracoviště. Obvyklá délka pracovní doby je 40 hodin týdně, dále to může být 39,5 hodin (pracoviště TRN), nebo 38,75 hodin (2směnný provoz), 37,5 hodin (3směnný nebo nepřetržitý provoz), 33,5 hodin (zdravotní důvody) a nebo 30 hodin (mladiství).

Počet pracovníků ve zdravotnictví zahrnuje:

- zaměstnance v evidenčním počtu
- zaměstnavatele
- smluvní pracovníky

Evidenční počet zaměstnanců - počet zaměstnanců všech kategorií daného zařízení či pracoviště, kteří jsou k němu v pracovním, služebním či členském poměru (mají pracovní smlouvu na dobu určitou či neurčitou). Do evidenčního počtu se nezapočítávají např. ženy na mateřské dovolené, osoby na rodičovské dovolené.

Zaměstnavatelé - do počtu zaměstnavatelů jsou zahrnuti ti pracovníci, kteří pracují v daném zdravotnickém zařízení a pracují jako:

- fyzické osoby, nezapsané v obchodním ani živnostenském rejstříku, podnikající na základě zvláštních předpisů (zákon č. 455/1991 Sb.) a zaměstnávají v rámci svého podnikání jiné osoby,
- fyzické osoby, nezapsané v obchodním ani živnostenském rejstříku, podnikající na základě zvláštních předpisů (zákon č. 455/1991 Sb.), které nezaměstnávají v rámci svého podnikání jiné osoby a pracují na vlastní účet.

Nepatří sem podnikatelé, kteří pouze vlastní zdravotnické zařízení, ale nepracují v něm.

Smluvní pracovníci - jsou pracovníci, kteří pracují v daném zdravotnickém zařízení a nepatří do evidenčního počtu zaměstnanců, tzn., že pracují např.:

- na dohody o pracích konaných mimo pracovní poměr,
- dočasně přidělení k výkonu práce do jiné organizace (např. stáže),
- na smlouvu dle občanského nebo obchodního zákoníku,
- jako spolupracující rodinný příslušník.

Stejná struktura platí pro lékaře, vč. zubních lékařů (PP) - řádky 72–90.

Kategorie odborných pracovníků ve zdravotnictví jsou určeny:

- zákonem č. 95/2004 Sb., o podmínkách získávání a uznávání odborné způsobilosti a specializované způsobilosti k výkonu zdravotnického povolání lékaře, zubního lékaře a farmaceuta,
- zákonem č. 96/2004 Sb., o podmínkách získávání a uznávání způsobilosti k výkonu nelékařských zdravotnických povolání a k výkonu činností souvisejících s poskytováním zdravotní péče a o změně některých souvisejících zákonů (zákon o nelékařských zdravotnických povoláních).

Kategorie odborných pracovníků ve zdravotnictví a jejich činnosti podle zákona č. 96/2004 Sb.:

- zdravotničtí pracovníci nelékaři s odbornou způsobilostí (ZPBD) - § 5 až § 21a, v publikaci je kategorie ZPBD rozdělena na:
 - všeobecné sestry, porodní asistentky (§ 5 a § 6),
 - ostatní zdravotničtí pracovníci nelékaři s odbornou způsobilostí (§ 7 až § 21a),
- zdravotničtí pracovníci nelékaři s odbornou a specializovanou způsobilostí (ZPSZ) - § 22 až § 28,
- zdravotničtí pracovníci nelékaři pod odborným dohledem nebo přímým vedením (ZPOD) - § 29 až § 42,
- jiní odborní pracovníci nelékaři s odbornou způsobilostí (JOP) - § 43.

Odměňování ve zdravotnictví:

- Podle **platných předpisů o platu**, ve znění pozdějších předpisů, jsou odměňováni zaměstnanci ve zdravotnických organizacích přímo řízených MZ a v organizacích řízených územními orgány, tj. kraji, městy a obcemi. Jedná se o příspěvkové organizace a organizační složky státu.
- Podle **platných předpisů o mzdě**, ve znění pozdějších předpisů, jsou odměňováni zaměstnanci v privátních zdravotnických zařízeních, tj. ve zdravotnických zařízeních zřízených fyzickou osobou, církví, jinou právnickou osobou, a zaměstnanci všech lázeňských organizací.

Při výpočtu průměrné mzdy se vychází ze souboru zařízení, který tvoří všechna lůžková zařízení včetně lánů a 5% výběr ambulantních zdravotnických zařízení.

Zkratky

AR	anesteziologicko-resuscitační (oddělení)
DIOP	dlouhodobá intenzivní ošetrovatelská péče
DIP	dlouhodobá intenzivní péče
JIP	jednotka intenzivní péče
LDN	léčebna pro dlouhodobě nemocné
LSPP	lékařská služba první pomoci
OOVL	odloučená oddělení výdeje léčiv
PL	praktický lékař
PP	přepočtený počet
SVLS	společné vyšetřovací a léčebné složky
TBC	tuberkulóza
TRN	TBC + respirační nemoci
UPT	umělé přerušování těhotenství
ZZS	zdravotnická záchranná služba

Značky v tabulkách

Ležatá čárka (-)	v tabulce na místě čísla značí, že se jev nevyskytoval.
Nula (0; 0,0; 0,00)	znamená, že se jev vyskytl, ale hodnota vypočteného ukazatele je menší než polovina jednotky použité v tabulce.
Tečka (.)	na místě čísla značí, že údaj není k dispozici nebo je nespolehlivý.
Ležatý křížek (x)	značí, že zápis není možný z logických důvodů.
Stříška (^)	ke zveřejnění údajů nebyl dán souhlas.

Zdravotnická zařízení - Olomoucký kraj**Olomoucký kraj****Nemocnice celkem**

Počet		Prům. obsazená lůžka na 1 úvazek		Využití lůžek ve dnech	Průměrná ošetřovací doba	Náklady na 1 ošetřovací den
lůžek k 31.12.	hospitalizovaných	lékaře/den	sestry u lůžka/den			
akutní péče						
3 157	124 604	3,3	1,1	243,6	6,2	.
následná péče						
134	937	21,7	2,4	326,2	44,0	.
péče celkem ¹⁾						
3 291	125 537	3,4	1,1	246,8	6,5	6 406

interní (670), geriatrické (55), infekční (40), TRN (94), nervové (218), psychiatrické (104), dětské (344), ženské (288), novorozenecké (50), chirurgické (437), neurochirurgické (44), plastická chirurgie (23), kardiologické (41), traumatologické (56), AR (86), ortopedické (178), urologické (78), ORL (92), oční (37), kožní (72), radiační onkologie (64), klin. hematologie (34), rehabilitační (58), nukleární medicíny (10), pracovní lékařství (18), intenzivní péče (13), ošetrovatelská péče (67), maxilofaciální chirurgie (20)

OLÚ - celkem

Počet		Prům. obsazená lůžka na 1 úvazek		Využití lůžek ve dnech	Průměrná ošetřovací doba	Náklady na 1 ošetřovací den
lůžek k 31.12.	hospitalizovaných	lékaře/den	sestry u lůžka/den			
1 862	12 768	15,7	3,1	310,1	45,0	1 336

bez specifikace (100), interní (63), TRN (198), nervové (62), psychiatrické (607), rehabilitační (251), paliativní péče (30), ošetrovatelské péče (551)

Jeseník**Jesenická nemocnice, spol. s r.o. Jeseník**

Počet		Prům. obsazená lůžka na 1 úvazek		Využití lůžek ve dnech	Průměrná ošetřovací doba	Náklady na 1 ošetřovací den
lůžek k 31.12.	hospitalizovaných	lékaře/den	sestry u lůžka/den			
akutní péče						
126	5 181	5,4	1,0	210,4	5,1	.
péče celkem ¹⁾						
126	5 181	5,4	1,0	210,4	5,1	2 901

interní (37), dětské (24 z toho novorozenecké 6), ženské (26 z toho porodnice 13), chirurgické (34), AR (5)

OLÚ - Psychiatrická léčebna, Bílá Voda

Počet		Prům. obsazená lůžka na 1 úvazek		Využití lůžek ve dnech	Průměrná ošetřovací doba	Náklady na 1 ošetřovací den
lůžek k 31.12.	hospitalizovaných	lékaře/den	sestry u lůžka/den			
150	1 055	18,2	3,3	333,8	47,5	1 431

psychiatrické (150 z toho návykové nemoci 68)

OLÚ - LDN, s.r.o., Jeseník

Počet		Prům. obsazená lůžka na 1 úvazek		Využití lůžek ve dnech	Průměrná ošetřovací doba	Náklady na 1 ošetřovací den
lůžek k 31.12.	hospitalizovaných	lékaře/den	sestry u lůžka/den			
30	393	39,3	3,1	334,7	25,6	.

ošetrovatelské péče (30)

Zdravotnická zařízení - Olomoucký kraj**OLÚ - Sanatorium EDEL, s.r.o., Zlaté Hory**

Počet		Prům. obsazená lůžka na 1 úvazek		Využití lůžek ve dnech	Průměrná ošetřovací doba	Náklady na 1 ošetřovací den
lůžek k 31.12.	hospitalizovaných	lékaře/den	sestry u lůžka/den			
138	1 476	19,5	6,2	325,8	30,5	^

TRN (138)

Olomouc**Fakultní nemocnice Olomouc**

Počet		Prům. obsazená lůžka na 1 úvazek		Využití lůžek ve dnech	Průměrná ošetřovací doba	Náklady na 1 ošetřovací den
lůžek k 31.12.	hospitalizovaných	lékaře/den	sestry u lůžka/den			
akutní péče						
1 293	46 230	2,7	0,9	239,6	6,8	.
péče celkem ¹⁾						
1 293	46 230	2,7	0,9	239,6	6,8	12 251

interní (188 z toho JIP 19), geriatrické (55), TRN (61 z toho JIP 5), nervové (72 z toho JIP 4), psychiatrické (64), dětské (100 z toho JIP 18), ženské (80 z toho JIP 8, porodnice 23), novorozenecké (50 z toho JIP 11), chirurgické (119 z toho JIP 12), neurochirurgické (44 z toho JIP 9), plastická chirurgie (18), kardiologické (41 z toho JIP 17), traumatologické (33 z toho JIP 4), AR (10), ortopedické (50 z toho JIP 6), urologické (32), ORL (37), oční (26), kožní (26), radiač. onkologie (64), klinické hematologie (34 z toho JIP 16), rehabilitační (28), nukleární medicíny (10), pracovní lékařství (18), intenzivní péče (13), maxilofaciální chirurgie (20)

Sředomoravská nemocniční, a.s. - Nemocnice Šternberk

Počet		Prům. obsazená lůžka na 1 úvazek		Využití lůžek ve dnech	Průměrná ošetřovací doba	Náklady na 1 ošetřovací den
lůžek k 31.12.	hospitalizovaných	lékaře/den	sestry u lůžka/den			
akutní péče						
201	10 297	2,9	1,2	277,7	5,4	.
následná péče						
35	327	15,0	4,6	360,8	38,6	.
péče celkem ¹⁾						
236	10 624	3,4	1,3	290,0	6,4	.

interní (50 z toho JIP 6), nervové (16), dětské (40 z toho JIP 3, novorozenecké 15), ženské (37 z toho porodnice 21), chirurgické (22), traumatologické (23), AR (13 z toho JIP 8), ošetřovatelské péče (35)

Vojenská nemocnice Olomouc, Klášterní Hradisko

Počet		Prům. obsazená lůžka na 1 úvazek		Využití lůžek ve dnech	Průměrná ošetřovací doba	Náklady na 1 ošetřovací den
lůžek k 31.12.	hospitalizovaných	lékaře/den	sestry u lůžka/den			
akutní péče						
260	6 077	5,0	1,3	228,2	9,8	.
péče celkem ¹⁾						
260	6 077	5,0	1,3	228,2	9,8	4 224

interní (59 z toho JIP 5), nervové (35), psychiatrické (40 z toho návykové nemoci 15), chirurgické (58 z toho JIP 5), AR (15 z toho JIP 10), ORL (19), oční (5), kožní (29)

Zdravotnická zařízení - Olomoucký kraj**OLÚ - Vojenská nemocnice Olomouc, Klášterní Hradisko - LDN**

Počet		Prům. obsazená lůžka na 1 úvazek		Využití lůžek ve dnech	Průměrná ošetřovací doba	Náklady na 1 ošetřovací den
lůžek k 31.12.	hospitalizovaných	lékaře/den	sestry u lůžka/den			
23	96	10,4	1,8	198,0	47,4	.

ošetřovatelské péče (23)

OLÚ - Psychiatrická léčebna, Šternberk

Počet		Prům. obsazená lůžka na 1 úvazek		Využití lůžek ve dnech	Průměrná ošetřovací doba	Náklady na 1 ošetřovací den
lůžek k 31.12.	hospitalizovaných	lékaře/den	sestry u lůžka/den			
520	2 219	19,2	2,9	346,3	81,2	1 316

interní (63), psychiatrické (457 z toho návykové nemoci 48, dětská psychiatrie 30, gerontopsychiatrie 153)

OLÚ - OLÚ neurologicko - geriatrický, Moravský Beroun, přísp. org.

Počet		Prům. obsazená lůžka na 1 úvazek		Využití lůžek ve dnech	Průměrná ošetřovací doba	Náklady na 1 ošetřovací den
lůžek k 31.12.	hospitalizovaných	lékaře/den	sestry u lůžka/den			
128	704	13,7	2,4	278,9	50,8	1 684

nervové (62), ošetřovatelské péče (66 z toho DIOP 10)

OLÚ - Hospic na Svatém Kopečku, Olomouc

Počet		Prům. obsazená lůžka na 1 úvazek		Využití lůžek ve dnech	Průměrná ošetřovací doba	Náklady na 1 ošetřovací den
lůžek k 31.12.	hospitalizovaných	lékaře/den	sestry u lůžka/den			
^	^	^	^	^	^	^

OLÚ - Dětská ozdravovna - Česká speleolog. spol. Hvozd - Vojtěchov

Počet		Prům. obsazená lůžka na 1 úvazek		Využití lůžek ve dnech	Průměrná ošetřovací doba	Náklady na 1 ošetřovací den
lůžek k 31.12.	hospitalizovaných	lékaře/den	sestry u lůžka/den			
100	302	34,3	5,2	62,6	20,7	.

bez specifikace (100)

OLÚ - OLÚ rehabilitační, Lázně Slatinice a.s.

Počet		Prům. obsazená lůžka na 1 úvazek		Využití lůžek ve dnech	Průměrná ošetřovací doba	Náklady na 1 ošetřovací den
lůžek k 31.12.	hospitalizovaných	lékaře/den	sestry u lůžka/den			
^	^	^	^	^	^	^

OLÚ - LDN, Paseka u Šternberka

Počet		Prům. obsazená lůžka na 1 úvazek		Využití lůžek ve dnech	Průměrná ošetřovací doba	Náklady na 1 ošetřovací den
lůžek k 31.12.	hospitalizovaných	lékaře/den	sestry u lůžka/den			
^	^	^	^	^	^	^

OLÚ - TRN, Paseka u Šternberka

Počet		Prům. obsazená lůžka na 1 úvazek		Využití lůžek ve dnech	Průměrná ošetřovací doba	Náklady na 1 ošetřovací den
lůžek k 31.12.	hospitalizovaných	lékaře/den	sestry u lůžka/den			
^	^	^	^	^	^	^

Zdravotnická zařízení - Olomoucký kraj

Prostějov

Středomoravská nemocniční, a.s. - Nemocnice Prostějov

Počet		Prům. obsazená lůžka na 1 úvazek		Využití lůžek ve dnech	Průměrná ošetřovací doba	Náklady na 1 ošetřovací den
lůžek k 31.12.	hospitalizovaných	lékaře/den	sestry u lůžka/den			
akutní péče						
424	16 247	4,1	1,2	269,6	7,0	.
péče celkem ¹⁾						
424	16 247	4,1	1,2	269,6	7,0	.

interní (76 z toho JIP 10), infekční (26), TRN (20), nervové (33), dětské (55 z toho JIP 5, novorozenecké 15), ženské (42 z toho porodnice 18), chirurgické (53), AR (18 z toho JIP 12), ortopedické (47), ORL (24), rehabilitační (30)

OLÚ - Středomoravská nemocniční, a.s. - LND Prostějov

Počet		Prům. obsazená lůžka na 1 úvazek		Využití lůžek ve dnech	Průměrná ošetřovací doba	Náklady na 1 ošetřovací den
lůžek k 31.12.	hospitalizovaných	lékaře/den	sestry u lůžka/den			
72	672	21,7	3,0	330,5	35,4	.

ošetřovatelské péče (72)

OLÚ - ADP-SANCO s.r.o., LDN

Počet		Prům. obsazená lůžka na 1 úvazek		Využití lůžek ve dnech	Průměrná ošetřovací doba	Náklady na 1 ošetřovací den
lůžek k 31.12.	hospitalizovaných	lékaře/den	sestry u lůžka/den			
^	^	^	^	^	^	^

Přerov

Středomoravská nemocniční, a.s. - Nemocnice Přerov

Počet		Prům. obsazená lůžka na 1 úvazek		Využití lůžek ve dnech	Průměrná ošetřovací doba	Náklady na 1 ošetřovací den
lůžek k 31.12.	hospitalizovaných	lékaře/den	sestry u lůžka/den			
akutní péče						
309	13 611	3,8	1,3	234,4	5,3	.
následná péče						
10	9	2,1	0,5	282,4	83,1	.
péče celkem ¹⁾						
319	13 617	3,7	1,3	234,8	5,4	.

interní (75 z toho JIP 5), nervové (32 z toho JIP 5), dětské (45 z toho JIP 4, novorozenecké 15), ženské (36 z toho porodnice 16), chirurgické (51 z toho JIP 9), AR (15 z toho DIP 10), ortopedické (43), urologické (22)

Zdravotnická zařízení - Olomoucký kraj**Nemocnice Hranice a.s.**

Počet		Prům. obsazená lůžka na 1 úvazek		Využití lůžek ve dnech	Průměrná ošetřovací doba	Náklady na 1 ošetřovací den
lůžek k 31.12.	hospitalizovaných	lékaře/den	sestry u lůžka/den			
akutní péče						
138	7 336	2,5	1,1	238,4	4,5	.
péče celkem ¹⁾						
138	7 336	2,5	1,1	238,4	4,5	4 082

interna (43 z toho JIP 6), infekční (14), dětské (30), ženské (14), chirurgické (28), plast. chirurgie (5), AR (4)

OLÚ - Středomoravská nemocniční, a.s. - LDN Přerov

Počet		Prům. obsazená lůžka na 1 úvazek		Využití lůžek ve dnech	Průměrná ošetřovací doba	Náklady na 1 ošetřovací den
lůžek k 31.12.	hospitalizovaných	lékaře/den	sestry u lůžka/den			
90	791	15,7	3,3	340,1	38,7	.

ošetřovatelské péče (90)

OLÚ - LDN Lipník nad Bečvou

Počet		Prům. obsazená lůžka na 1 úvazek		Využití lůžek ve dnech	Průměrná ošetřovací doba	Náklady na 1 ošetřovací den
lůžek k 31.12.	hospitalizovaných	lékaře/den	sestry u lůžka/den			
80	832	18,5	3,4	343,6	33,1	.

ošetřovatelské péče (80)

OLÚ - OLÚ rehabilitační, Lázně Teplice nad Bečvou a.s.

Počet		Prům. obsazená lůžka na 1 úvazek		Využití lůžek ve dnech	Průměrná ošetřovací doba	Náklady na 1 ošetřovací den
lůžek k 31.12.	hospitalizovaných	lékaře/den	sestry u lůžka/den			
90	896	11,7	3,3	315,1	29,0	.

rehabilitační (90)

Šumperk**Šumperská nemocnice, a.s.**

Počet		Prům. obsazená lůžka na 1 úvazek		Využití lůžek ve dnech	Průměrná ošetřovací doba	Náklady na 1 ošetřovací den
lůžek k 31.12.	hospitalizovaných	lékaře/den	sestry u lůžka/den			
péče celkem ¹⁾						
^	^	^	^	^	^	^

Interna Zábřeh, s.r.o., Zábřeh

Počet		Prům. obsazená lůžka na 1 úvazek		Využití lůžek ve dnech	Průměrná ošetřovací doba	Náklady na 1 ošetřovací den
lůžek k 31.12.	hospitalizovaných	lékaře/den	sestry u lůžka/den			
následná péče						
32	167	19,7	1,3	224,9	43,1	^
péče celkem ¹⁾						
32	167	19,7	1,3	224,9	43,1	^

ošetřovatelské péče (32)

¹⁾ Do celku nejsou zahrnuty překlady pacientů mezi odděleními.

Zdravotnictví - Olomoucký kraj

1 Demografie		35 Počty zdravotnických zařízení - pokračování		
2	Počet obyvatel k 1.7.	638 848	41 Léčebny tuberkulózy a respiračních nemocí	1
3	└ z toho: ženy	326 736	42 Psychiatrické léčebny	2
4	Počet obyvatel k 31.12.	638 638	43 Lázeňské léčebny	7
	z toho:		44 Ostatní lůžková zařízení	6
5	└ ženy celkem	326 605	45 Samostatná ambulantní zařízení	1 590
6	└└ z toho: ženy 15-49 let	150 789	46 Kojenecké ústavy a dětské domovy	4
7	└ děti (0-14 let)	92 972	47 Dětská centra a stacionáře	3
8	└ dorost (15-19 let)	33 897	48 Stacionáře pro dospělé	1
9	Index stáří	110,9	49 Zvláštní zdravotnická zařízení - ostatní	19
10	Mrtvě narození	25	50 Lékárny (vč. OOVL)	172
11	Živě narození	6 311	51 Výdejny zdravotnických prostředků	23
12	na 1 000 obyvatel	9,9	52 Orgány ochrany veřejného zdraví	2
13	Zemřelí do 28 dnů	14	z toho:	
14	na 1 000 živě narozených	2,2	53 └ zdravotní ústav	1
15	Zemřelí do 1 roku	17	54 └ krajská hygienická stanice	1
16	na 1 000 živě narozených	2,7	55 Ostatní zdravotnická zařízení	1
17	Zemřelí celkem	6 559	56 Lékárenská péče celkem	
18	na 1 000 obyvatel	10,3	57 Počet obyvatel na 1 lékárně (vč. OOVL)	3 713
	z toho:		58 Farmaceuti (přepočtený počet)	376,83
19	└ novotvary	1 638	59 Farmaceutičtí asistenti (přepočtený počet)	253,03
20	└ nemoci oběhové	3 275	60 Počet expedovaných receptů a poukazů	5 063 192
21	└ poranění a otravy	385	61 Tržby za léčiva a zdrav.prostředky na 1 ob.	5 960
22	└ z toho: sebevraždy	104	62 Lůžka	
23	Standardizovaná úmrtnost celkem	705,9	63 Lůžka celkem	7 485
	z toho:		v tom:	
24	└ muži	927,4	64 └ nemocnice celkem	3 291
25	└ ženy	534,6	65 └ na 10 tis. obyv. k 31.12.	51,5
26	Potraty celkem	2 135	66 └ nem. soukromé (zřiz. fyz. nebo práv. os.)	1 738
27	na 1 000 žen fertil. věku (15-49 let)	14,1	67 └ léčebny pro dlouhodobě nemocné	618
	z toho:		68 └ léčebny tuberkulózy a respirač. nemocí	60
28	└ umělá přerušení těhotenství (UPT)	1 311	69 └ psychiatrické léčebny	670
29	na 1 000 žen fertilního věku	8,7	70 └ lázeňské léčebny	2 332
30	Procento žen užívající antikoncepci	64,8	71 └ ostatní lůžková zařízení	514
31	Sňatky	2 605	72 Lékaři, vč. zubních lékařů (PP)	
32	na 1 000 obyvatel	4,1	73 Lůžková péče celkem	795,48
33	Rozvody	1 733	v tom:	
34	na 1 000 obyvatel	2,7	74 └ nemocnice	665,38
35 Počty zdravotnických zařízení			75 └ léčebny pro dlouhodobě nemocné	34,88
36	Nemocnice celkem	9	76 └ léčebny tuberkulózy a respirač. nemocí	4,75
	z toho:		77 └ psychiatrické léčebny	36,96
37	└ nemocnice následné péče	1	78 └ lázeňské léčebny	25,97
38	└ nem. soukromé (zřiz. fyz. nebo práv. os.)	7	79 └ ostatní lůžková zařízení	27,54
39	└ z toho: následné péče	1		
40	Léčebny pro dlouhodobě nemocné	7		

Zdravotnictví - Olomoucký kraj

72 Lékaři, vč. zubních lékařů (PP) - pokračování		119 Prům. měs. plat v Kč (dle platných předpisů o platu)		
80	Ambulantní péče (vč. SVLS) celkem	2 058,26	120 Celkem	31 178
	v tom:		z toho:	
81	ambulantní části nemocnic	520,67	121 lékaři a zubní lékaři	68 753
82	ambulantní části ost. lůžkových zařízení	4,38	122 všeobecné sestry a porodní asistentky	28 628
83	samostatná ambulantní zařízení celkem	1 394,57	123 ost.zdrav.prac. nelékaři s odb.způsobností	27 274
	z toho:		124 Prům. měs. mzda v Kč (dle platných předpisů o mzdě)	
84	praktičtí lékaři pro dospělé	302,56	125 Celkem	25 018
85	praktičtí lékaři pro děti a dorost	135,83	z toho:	
86	praktičtí zubní lékaři	388,15	126 lékaři a zubní lékaři	59 157
87	praktičtí ženští lékaři	81,87	127 všeobecné sestry a porodní asistentky	23 071
88	lékaři specialisté (vyjma SVLS)	396,45	128 ost.zdrav.prac. nelékaři s odb.způsobností	24 787
89	Společ. vyšetřovací a léčebné složky (SVLS)	237,97	129 Počet ambulantních ošetření (bez SVLS, ZZS a AR)	
90	Ostatní zdravotnická zařízení	43,22	130 Ošetření (vyšetření) v ambulantní péči	9 053 724
91 Evidenční počet zaměstnanců a zaměstnavatelé (PP)			131 na 1 obyvatele	14,2
92	Pracovníci celkem	14 937,50	132 Zdravotní stav	
	v tom:		133 Hospitalizovaní v nem. na 100 000 obyv.	20 855
93	lékaři	2 341,75	134 Pracovní neschopnost	
94	zubní lékaři	447,95	135 poč. hlášených případů na 100 nem. poj.	26,7
95	farmaceuti	376,66	136 průměrné % pracovní neschopnosti	3,727
96	ostatní odborní pracovníci ve zdravotnictví	9 144,53	137 Nově hlášená vybraná onemocnění	
	v tom:		138 jiné infekce způsob. salmonelami (A02)	354
97	ZPBD	6 417,59	139 TBC celkem (A15-19)	24
	z toho:		140 z toho: dýchacího ústrojí (A15-16)	20
98	všeobecné sestry a porodní asistentky	5 133,36	141 syfilis (A50-53)	9
99	ZPSZ	615,98	142 gonokoková infekce (A54)	14
100	ZPOD	1 926,90	143 virová encefalitida přen. klíšťaty (A84)	54
101	jiní odborní pracovníci (JOP) a dentisté	184,06	144 infekční mononukleóza (B27)	131
102	pedagogičtí pracovníci	10,00	145 bakteriální meningitida (G00)	11
103	technicko-hospodářští pracovníci (THP)	1 030,69	146 Nově hlášené případy zhoub. novotvarů a novotvarů in situ (C00-97, D00-09) (r.2009)	5 202
104	dělníci a provozní pracovníci	1 585,92	z toho:	
105 Smluvní pracovníci (PP) ve zdravotnictví			147 ZN plic - muži (C33-34)	257
106	Pracovníci celkem	205,80	148 ZN prsu - ženy (C50)	351
	v tom:		149 ZN kolorekta - muži (C18-21)	290
107	lékaři	101,04	150 ZN kolorekta - ženy (C18-21)	233
108	zubní lékaři	6,22	151 Počet živě naroz. dětí s vroz. vadou (r.2010)	281
109	farmaceuti	5,17	152 Počet dispenzar. onemocnění dětí a dorostu	53 487
110	ostatní odborní pracovníci ve zdravotnictví	68,66	153 Počet dispenzarizovaných u PL pro dospělé pro:	
	v tom:		154 hypertenzní nemoci (I10-15)	107 870
111	ZPBD	48,35	155 ischemické nemoci srdeční (I20-25)	45 477
	z toho:		156 cévní nemoci mozku (I60-69)	16 418
112	všeobecné sestry a porodní asistentky	42,56	157 Počet léčených diabetiků k 31.12.	55 388
113	ZPSZ	4,02		
114	ZPOD	11,81		
115	jiní odborní pracovníci (JOP) a dentisté	4,48		
116	pedagogičtí pracovníci	-		
117	technicko-hospodářští pracovníci (THP)	15,41		
118	dělníci a provozní pracovníci	9,30		

Zdravotnictví okresu Jeseník

1 Demografie		35 Počty zdravotnických zařízení - pokračování		
2	Počet obyvatel k 1.7.	40 614	41 Léčebny tuberkulózy a respiračních nemocí	-
3	└ z toho: ženy	20 443	42 Psychiatrické léčebny	1
4	Počet obyvatel k 31.12.	40 486	43 Lázeňské léčebny	3
	z toho:		44 Ostatní lůžková zařízení	1
5	└ ženy celkem	20 374	45 Samostatná ambulantní zařízení	87
6	└└ z toho: ženy 15-49 let	9 172	46 Kojenecké ústavy a dětské domovy	-
7	└ děti (0-14 let)	5 808	47 Dětská centra a stacionáře	-
8	└ dorost (15-19 let)	2 294	48 Stacionáře pro dospělé	-
9	Index stáří	104,3	49 Zvláštní zdravotnická zařízení - ostatní	4
10	Mrtvě narození	2	50 Lékárny (vč. OOVL)	10
11	Živě narození	350	51 Výdejny zdravotnických prostředků	-
12	na 1000 obyvatel	8,6	52 Orgány ochrany veřejného zdraví	-
13	Zemřelí do 28 dnů	1	z toho:	
14	na 1 000 živě narozených	2,9	53 └ zdravotní ústav	-
15	Zemřelí do 1 roku	1	54 └ krajská hygienická stanice	-
16	na 1 000 živě narozených	2,9	55 Ostatní zdravotnická zařízení	-
17	Zemřelí celkem	428	56 Lékárenská péče celkem	
18	na 1 000 obyvatel	10,5	57 Počet obyvatel na 1 lékárně (vč. OOVL)	4 049
	z toho:		58 Farmaceuti (přepočtený počet)	17,63
19	└ novotvary	98	59 Farmaceutičtí asistenti (přepočtený počet)	14,42
20	└ nemoci oběhové	227	60 Počet expedovaných receptů a poukazů	247 450
21	└ poranění a otravy	26	61 Tržby za léčiva a zdrav.prostředky na 1 ob.	4 026
22	└ z toho: sebevraždy	8	62 Lůžka	
23	Standardizovaná úmrtnost celkem	789,6	63 Lůžka celkem	1 625
	z toho:		v tom:	
24	└ muži	1 031,7	64 └ nemocnice celkem	126
25	└ ženy	610,8	65 └ na 10 tis. obyv. k 31.12.	31,1
26	Potraty celkem	187	66 └ nem. soukromé (zřiz. fyz. nebo práv. os.)	126
27	na 1 000 žen fertil. věku (15-49 let)	20,2	67 └ léčebny pro dlouhodobě nemocné	30
	z toho:		68 └ léčebny tuberkulózy a respirač. nemocí	-
28	└ umělá přerušení těhotenství (UPT)	103	69 └ psychiatrické léčebny	150
29	na 1 000 žen fertilního věku	11,2	70 └ lázeňské léčebny	1 181
30	Procento žen užívající antikoncepci	.	71 └ ostatní lůžková zařízení	138
31	Sňatky	152	72 Lékaři, vč. zubních lékařů (PP)	
32	na 1 000 obyvatel	3,7	73 Lůžková péče celkem	41,58
33	Rozvody	117	v tom:	
34	na 1 000 obyvatel	2,9	74 └ nemocnice	13,30
35 Počty zdravotnických zařízení			75 └ léčebny pro dlouhodobě nemocné	0,70
36	Nemocnice celkem	1	76 └ léčebny tuberkulózy a respirač. nemocí	-
	z toho:		77 └ psychiatrické léčebny	8,00
37	└ nemocnice následné péče	-	78 └ lázeňské léčebny	13,27
38	└ nem. soukromé (zřiz. fyz. nebo práv. os.)	1	79 └ ostatní lůžková zařízení	6,31
39	└ z toho: následné péče	-		
40	Léčebny pro dlouhodobě nemocné	1		

Zdravotnictví okresu Jeseník

72 Lékaři, vč. zubních lékařů (PP) - pokračování			119 Prům. měs. plat v Kč (dle platných předpisů o platu)		
80	Ambulantní péče (vč. SVLS) celkem	88,05	120	Celkem	25 821
	v tom:			z toho:	
81	ambulantní části nemocnic	17,00	121	lékaři a zubní lékaři	65 414
82	ambulantní části ost. lůžkových zařízení	1,00	122	všeobecné sestry a porodní asistentky	28 576
83	samostatná ambulantní zařízení celkem	69,05	123	ost.zdrav.prac. nelékaři s odb.způsobností	28 626
	z toho:		124 Prům. měs. mzda v Kč (dle platných předpisů o mzdě)		
84	praktičtí lékaři pro dospělé	13,70	125	Celkem	20 041
85	praktičtí lékaři pro děti a dorost	9,60		z toho:	
86	praktičtí zubní lékaři	22,55	126	lékaři a zubní lékaři	54 107
87	praktičtí ženští lékaři	4,25	127	všeobecné sestry a porodní asistentky	19 172
88	lékaři specialisté (vyjma SVLS)	14,75	128	ost.zdrav.prac. nelékaři s odb.způsobností	26 475
89	Společ. vyšetřovací a léčebné složky (SVLS)	6,90	129 Počet ambulantních ošetření (bez SVLS, ZZS a AR)		
90	Ostatní zdravotnická zařízení	-	130	Ošetření (vyšetření) v ambulantní péči	383 542
91 Evidenční počet zaměstnanců a zaměstnavatelé (PP)			131	na 1 obyvatele	9,4
92	Pracovníci celkem	1 044,45	132 Zdravotní stav		
	v tom:		133	Hospitalizovaní v nem. na 100 000 obyv.	21 163
93	lékaři	101,92	134	Pracovní neschopnost	
94	zubní lékaři	25,00	135	poč. hlášených případů na 100 nem. poj.	25,1
95	farmaceuti	17,63	136	průměrné % pracovní neschopnosti	3,319
96	ostatní odborní pracovníci ve zdravotnictví	471,89	137	Nově hlášená vybraná onemocnění	
	v tom:		138	jiné infekce způsob. salmonelami (A02)	18
97	ZPBD	305,24	139	TBC celkem (A15-19)	2
	z toho:		140	z toho: dýchacího ústrojí (A15-16)	2
98	všeobecné sestry a porodní asistentky	244,73	141	syfilis (A50-53)	-
99	ZPSZ	38,80	142	gonokoková infekce (A54)	1
100	ZPOD	126,35	143	virová encefalitida přen. klíšťaty (A84)	6
101	jiní odborní pracovníci (JOP) a dentisté	1,50	144	infekční mononukleóza (B27)	4
102	pedagogičtí pracovníci	5,00	145	bakteriální meningitida (G00)	2
103	technicko-hospodářští pracovníci (THP)	87,69	146	Nově hlášené případy zhoub. novotvarů a novotvarů in situ (C00-97, D00-09) (r.2009)	241
104	dělníci a provozní pracovníci	335,32		z toho:	
105 Smluvní pracovníci (PP) ve zdravotnictví			147	ZN plic - muži (C33-34)	17
106	Pracovníci celkem	7,38	148	ZN prsu - ženy (C50)	14
	v tom:		149	ZN kolorekta - muži (C18-21)	14
107	lékaři	2,71	150	ZN kolorekta - ženy (C18-21)	11
108	zubní lékaři	-	151	Počet živě naroz. dětí s vroz. vadou (r.2010)	14
109	farmaceuti	-	152	Počet dispenzar. onemocnění dětí a dorostu	2 231
110	ostatní odborní pracovníci ve zdravotnictví	4,67	153	Počet dispenzarizovaných u PL pro dospělé	
	v tom:			pro:	
111	ZPBD	2,86	154	hypertenzní nemoci (I10-15)	5 854
	z toho:		155	ischemické nemoci srdeční (I20-25)	2 911
112	všeobecné sestry a porodní asistentky	2,62	156	cévní nemoci mozku (I60-69)	748
113	ZPSZ	1,41	157	Počet léčených diabetiků k 31.12.	3 402
114	ZPOD	0,40			
115	jiní odborní pracovníci (JOP) a dentisté	-			
116	pedagogičtí pracovníci	-			
117	technicko-hospodářští pracovníci (THP)	-			
118	dělníci a provozní pracovníci	-			

Zdravotnictví okresu Olomouc

1 Demografie		35 Počty zdravotnických zařízení - pokračování		
2	Počet obyvatel k 1.7.	231 715	41 Léčebny tuberkulózy a respiračních nemocí	1
3	└ z toho: ženy	119 141	42 Psychiatrické léčebny	1
4	Počet obyvatel k 31.12.	232 032	43 Lázeňské léčebny	1
	z toho:		44 Ostatní lůžková zařízení	3
5	└ ženy celkem	119 282	45 Samostatná ambulantní zařízení	630
6	└└ z toho: ženy 15-49 let	55 753	46 Kojenecké ústavy a dětské domovy	2
7	└ děti (0-14 let)	34 187	47 Dětská centra a stacionáře	2
8	└ dorost (15-19 let)	11 757	48 Stacionáře pro dospělé	-
9	Index stáří	107,7	49 Zvláštní zdravotnická zařízení - ostatní	4
10	Mrtvě narození	5	50 Lékárny (vč. OOVL)	69
11	Živě narození	2 577	51 Výdejny zdravotnických prostředků	15
12	na 1000 obyvatel	11,1	52 Orgány ochrany veřejného zdraví	2
13	Zemřelí do 28 dnů	4	z toho:	
14	na 1 000 živě narozených	1,6	53 └ zdravotní ústav	1
15	Zemřelí do 1 roku	5	54 └ krajská hygienická stanice	1
16	na 1 000 živě narozených	1,9	55 Ostatní zdravotnická zařízení	1
17	Zemřelí celkem	2 278	56 Lékárenská péče celkem	
18	na 1 000 obyvatel	9,8	57 Počet obyvatel na 1 lékárně (vč. OOVL)	3 363
	z toho:		58 Farmaceuti (přepočtený počet)	176,68
19	└ novotvary	594	59 Farmaceutičtí asistenti (přepočtený počet)	127,04
20	└ nemoci oběhové	1 104	60 Počet expedovaných receptů a poukazů	2 127 063
21	└ poranění a otravy	130	61 Tržby za léčiva a zdrav.prostředky na 1 ob.	7 219
22	└ z toho: sebevraždy	33	62 Lůžka	
23	Standardizovaná úmrtnost celkem	680,9	63 Lůžka celkem	3 045
	z toho:		v tom:	
24	└ muži	904,0	64 └ nemocnice celkem	1 789
25	└ ženy	515,2	65 └ na 10 tis. obyv. k 31.12.	77,1
26	Potraty celkem	738	66 └ nem. soukromé (zřiz. fyz. nebo práv. os.)	236
27	na 1 000 žen fertil. věku (15-49 let)	13,2	67 └ léčebny pro dlouhodobě nemocné	291
	z toho:		68 └ léčebny tuberkulózy a respirač. nemocí	60
28	└ umělá přerušení těhotenství (UPT)	511	69 └ psychiatrické léčebny	520
29	na 1 000 žen fertilního věku	9,1	70 └ lázeňské léčebny	149
30	Procento žen užívající antikoncepci	.	71 └ ostatní lůžková zařízení	236
31	Sňatky	973	72 Lékaři, vč. zubních lékařů (PP)	
32	na 1 000 obyvatel	4,2	73 Lůžková péče celkem	482,27
33	Rozvody	676	v tom:	
34	na 1 000 obyvatel	2,9	74 └ nemocnice	412,05
35 Počty zdravotnických zařízení			75 └ léčebny pro dlouhodobě nemocné	20,28
36	Nemocnice celkem	3	76 └ léčebny tuberkulózy a respirač. nemocí	4,75
	z toho:		77 └ psychiatrické léčebny	28,96
37	└ nemocnice následné péče	-	78 └ lázeňské léčebny	2,00
38	└ nem. soukromé (zřiz. fyz. nebo práv. os.)	1	79 └ ostatní lůžková zařízení	14,23
39	└ z toho: následné péče	-		
40	Léčebny pro dlouhodobě nemocné	2		

Zdravotnictví okresu Olomouc

72 Lékaři, vč. zubních lékařů (PP) - pokračování			119 Prům. měs. plat v Kč (dle platných předpisů o platu)		
80	Ambulantní péče (vč. SVLS) celkem	980,36	120	Celkem	31 368
	v tom:			z toho:	
81	ambulantní části nemocnic	314,67	121	lékaři a zubní lékaři	68 811
82	ambulantní části ost. lůžkových zařízení	3,38	122	všeobecné sestry a porodní asistentky	28 661
83	samostatná ambulantní zařízení celkem	543,10	123	ost.zdrav.prac. nelékaři s odb.způsobností	27 260
	z toho:		124 Prům. měs. mzda v Kč (dle platných předpisů o mzdě)		
84	praktičtí lékaři pro dospělé	117,62	125	Celkem	17 538
85	praktičtí lékaři pro děti a dorost	54,85		z toho:	
86	praktičtí zubní lékaři	145,83	126	lékaři a zubní lékaři	35 560
87	praktičtí ženští lékaři	37,29	127	všeobecné sestry a porodní asistentky	19 121
88	lékaři specialisté (vyjma SVLS)	165,77	128	ost.zdrav.prac. nelékaři s odb.způsobností	13 660
89	Společ. vyšetřovací a léčebné složky (SVLS)	144,62	129 Počet ambulantních ošetření (bez SVLS, ZZS a AR)		
90	Ostatní zdravotnická zařízení	40,90	130	Ošetření (vyšetření) v ambulantní péči	3 809 775
91 Evidenční počet zaměstnanců a zaměstnavatelé (PP)			131	na 1 obyvatele	16,4
92	Pracovníci celkem	7 905,28	132 Zdravotní stav		
	v tom:		133	Hospitalizovaní v nem. na 100 000 obyv.	20 006
93	lékaři	1 261,90	134	Pracovní neschopnost	
94	zubní lékaři	187,18	135	poč. hlášených případů na 100 nem. poj.	25,1
95	farmaceuti	176,28	136	průměrné % pracovní neschopnosti	3,234
96	ostatní odborní pracovníci ve zdravotnictví	5 074,69	137	Nově hlášená vybraná onemocnění	
	v tom:		138	jiné infekce způsob. salmonelami (A02)	121
97	ZPBD	3 542,54	139	TBC celkem (A15-19)	10
	z toho:		140	z toho: dýchacího ústrojí (A15-16)	9
98	všeobecné sestry a porodní asistentky	2 797,33	141	syfilis (A50-53)	2
99	ZPSZ	328,93	142	gonokoková infekce (A54)	4
100	ZPOD	1 048,91	143	virová encefalitida přen. klíšťaty (A84)	11
101	jiní odborní pracovníci (JOP) a dentisté	154,31	144	infekční mononukleóza (B27)	58
102	pedagogičtí pracovníci	4,00	145	bakteriální meningitida (G00)	6
103	technicko-hospodářští pracovníci (THP)	573,85	146	Nově hlášené případy zhoub. novotvarů a novotvarů in situ (C00-97, D00-09) (r.2009)	1 817
104	dělníci a provozní pracovníci	627,38		z toho:	
105 Smluvní pracovníci (PP) ve zdravotnictví			147	ZN plic - muži (C33-34)	92
106	Pracovníci celkem	113,61	148	ZN prsu - ženy (C50)	126
	v tom:		149	ZN kolorekta - muži (C18-21)	97
107	lékaři	55,13	150	ZN kolorekta - ženy (C18-21)	89
108	zubní lékaři	5,22	151	Počet živě naroz. dětí s vroz. vadou (r.2010)	92
109	farmaceuti	2,40	152	Počet dispenzar. onemocnění dětí a dorostu	24 364
110	ostatní odborní pracovníci ve zdravotnictví	38,55	153	Počet dispenzarizovaných u PL pro dospělé	
	v tom:			pro:	
111	ZPBD	21,14	154	hypertenzní nemoci (I10-15)	40 183
	z toho:		155	ischemické nemoci srdeční (I20-25)	15 461
112	všeobecné sestry a porodní asistentky	17,05	156	cévní nemoci mozku (I60-69)	5 571
113	ZPSZ	2,09	157	Počet léčených diabetiků k 31.12.	22 921
114	ZPOD	10,84			
115	jiní odborní pracovníci (JOP) a dentisté	4,48			
116	pedagogičtí pracovníci	-			
117	technicko-hospodářští pracovníci (THP)	8,34			
118	dělníci a provozní pracovníci	3,97			

Zdravotnictví okresu Prostějov

1 Demografie		35 Počty zdravotnických zařízení - pokračování		
2	Počet obyvatel k 1.7.	109 606	41 Léčebny tuberkulózy a respiračních nemocí	-
3	└ z toho: ženy	56 222	42 Psychiatrické léčebny	-
4	Počet obyvatel k 31.12.	109 539	43 Lázeňské léčebny	-
	z toho:		44 Ostatní lůžková zařízení	1
5	└ ženy celkem	56 169	45 Samostatná ambulantní zařízení	266
6	└└ z toho: ženy 15-49 let	25 687	46 Kojenecké ústavy a dětské domovy	-
7	└ děti (0-14 let)	16 216	47 Dětská centra a stacionáře	1
8	└ dorost (15-19 let)	5 678	48 Stacionáře pro dospělé	-
9	Index stáří	113,2	49 Zvláštní zdravotnická zařízení - ostatní	6
10	Mrtvě narození	8	50 Lékárny (vč. OOVL)	28
11	Živě narození	1 096	51 Výdejny zdravotnických prostředků	2
12	na 1000 obyvatel	10,0	52 Orgány ochrany veřejného zdraví	-
13	Zemřelí do 28 dnů	2	z toho:	
14	na 1 000 živě narozených	1,8	53 └ zdravotní ústav	-
15	Zemřelí do 1 roku	2	54 └ krajská hygienická stanice	-
16	na 1 000 živě narozených	1,8	55 Ostatní zdravotnická zařízení	-
17	Zemřelí celkem	1 210	56 Lékárenská péče celkem	
18	na 1 000 obyvatel	11,0	57 Počet obyvatel na 1 lékárně (vč. OOVL)	3 912
	z toho:		58 Farmaceuti (přepočtený počet)	50,71
19	└ novotvary	254	59 Farmaceutičtí asistenti (přepočtený počet)	41,26
20	└ nemoci oběhové	623	60 Počet expedovaných receptů a poukazů	821 240
21	└ poranění a otravy	72	61 Tržby za léčiva a zdrav.prostředky na 1 ob.	5 138
22	└ z toho: sebevraždy	16	62 Lůžka	
23	Standardizovaná úmrtnost celkem	730,2	63 Lůžka celkem	601
	z toho:		v tom:	
24	└ muži	947,2	64 └ nemocnice celkem	424
25	└ ženy	566,1	65 └ na 10 tis. obyv. k 31.12.	38,7
26	Potraty celkem	329	66 └ nem. soukromé (zřiz. fyz. nebo práv. os.)	424
27	na 1 000 žen fertil. věku (15-49 let)	12,7	67 └ léčebny pro dlouhodobě nemocné	127
	z toho:		68 └ léčebny tuberkulózy a respirač. nemocí	-
28	└ umělá přerušení těhotenství (UPT)	190	69 └ psychiatrické léčebny	-
29	na 1 000 žen fertilního věku	7,3	70 └ lázeňské léčebny	-
30	Procento žen užívající antikoncepci	.	71 └ ostatní lůžková zařízení	50
31	Sňatky	434	72 Lékaři, vč. zubních lékařů (PP)	
32	na 1 000 obyvatel	4,0	73 Lůžková péče celkem	80,56
33	Rozvody	268	v tom:	
34	na 1 000 obyvatel	2,4	74 └ nemocnice	76,26
35 Počty zdravotnických zařízení			75 └ léčebny pro dlouhodobě nemocné	3,80
36	Nemocnice celkem	1	76 └ léčebny tuberkulózy a respirač. nemocí	-
	z toho:		77 └ psychiatrické léčebny	-
37	└ nemocnice následné péče	-	78 └ lázeňské léčebny	-
38	└ nem. soukromé (zřiz. fyz. nebo práv. os.)	1	79 └ ostatní lůžková zařízení	0,50
39	└ z toho: následné péče	-		
40	Léčebny pro dlouhodobě nemocné	2		

Zdravotnictví okresu Prostějov

72 Lékaři, vč. zubních lékařů (PP) - pokračování			119 Prům. měs. plat v Kč (dle platných předpisů o platu)		
80	Ambulantní péče (vč. SVLS) celkem	333,79	120	Celkem	-
	v tom:			z toho:	
81	ambulantní části nemocnic	72,04	121	lékaři a zubní lékaři	-
82	ambulantní části ost. lůžkových zařízení	-	122	všeobecné sestry a porodní asistentky	-
83	samostatná ambulantní zařízení celkem	250,85	123	ost.zdrav.prac. nelékaři s odb.způsobností	-
	z toho:		124 Prům. měs. mzda v Kč (dle platných předpisů o mzdě)		
84	praktičtí lékaři pro dospělé	54,84	125	Celkem	29 097
85	praktičtí lékaři pro děti a dorost	21,20		z toho:	
86	praktičtí zubní lékaři	71,70	126	lékaři a zubní lékaři	60 859
87	praktičtí ženští lékaři	12,60	127	všeobecné sestry a porodní asistentky	24 512
88	lékaři specialisté (vyjma SVLS)	63,61	128	ost.zdrav.prac. nelékaři s odb.způsobností	25 378
89	Společ. vyšetřovací a léčebné složky (SVLS)	31,40	129 Počet ambulantních ošetření (bez SVLS, ZZS a AR)		
90	Ostatní zdravotnická zařízení	0,02	130	Ošetření (vyšetření) v ambulantní péči	1 514 568
91 Evidenční počet zaměstnanců a zaměstnavatelé (PP)			131	na 1 obyvatele	13,8
92	Pracovníci celkem	2 271,70	132 Zdravotní stav		
	v tom:		133	Hospitalizovaní v nem. na 100 000 obyv.	20 440
93	lékaři	376,37	134	Pracovní neschopnost	
94	zubní lékaři	86,14	135	poč. hlášených případů na 100 nem. poj.	27,7
95	farmaceuti	72,96	136	průměrné % pracovní neschopnosti	3,875
96	ostatní odborní pracovníci ve zdravotnictví	1 348,36	137	Nově hlášená vybraná onemocnění	
	v tom:		138	jiné infekce způsob. salmonelami (A02)	73
97	ZPBD	949,00	139	TBC celkem (A15-19)	2
	z toho:		140	z toho: dýchacího ústrojí (A15-16)	1
98	všeobecné sestry a porodní asistentky	766,44	141	syfilis (A50-53)	2
99	ZPSZ	86,38	142	gonokoková infekce (A54)	3
100	ZPOD	305,48	143	virová encefalitida přen. klíšťaty (A84)	9
101	jiní odborní pracovníci (JOP) a dentisté	7,50	144	infekční mononukleóza (B27)	20
102	pedagogičtí pracovníci	-	145	bakteriální meningitida (G00)	2
103	technicko-hospodářští pracovníci (THP)	117,42	146	Nově hlášené případy zhoub. novotvarů a novotvarů in situ (C00-97, D00-09) (r.2009)	921
104	dělníci a provozní pracovníci	270,45		z toho:	
105 Smluvní pracovníci (PP) ve zdravotnictví			147	ZN plic - muži (C33-34)	31
106	Pracovníci celkem	23,95	148	ZN prsu - ženy (C50)	72
	v tom:		149	ZN kolorekta - muži (C18-21)	49
107	lékaři	13,60	150	ZN kolorekta - ženy (C18-21)	43
108	zubní lékaři	0,50	151	Počet živě naroz. dětí s vroz. vadou (r.2010)	39
109	farmaceuti	0,77	152	Počet dispenzar. onemocnění dětí a dorostu	8 237
110	ostatní odborní pracovníci ve zdravotnictví	5,52	153	Počet dispenzarizovaných u PL pro dospělé	
	v tom:			pro:	
111	ZPBD	4,72	154	hypertenzní nemoci (I10-15)	18 554
	z toho:		155	ischemické nemoci srdeční (I20-25)	6 717
112	všeobecné sestry a porodní asistentky	4,17	156	cévní nemoci mozku (I60-69)	4 130
113	ZPSZ	0,23	157	Počet léčených diabetiků k 31.12.	7 939
114	ZPOD	0,57			
115	jiní odborní pracovníci (JOP) a dentisté	-			
116	pedagogičtí pracovníci	-			
117	technicko-hospodářští pracovníci (THP)	0,87			
118	dělníci a provozní pracovníci	2,69			

Zdravotnictví okresu Přerov

1 Demografie		35 Počty zdravotnických zařízení - pokračování		
2	Počet obyvatel k 1.7.	133 201	41 Léčebny tuberkulózy a respiračních nemocí	-
3	└ z toho: ženy	68 059	42 Psychiatrické léčebny	-
4	Počet obyvatel k 31.12.	133 023	43 Lázeňské léčebny	1
	z toho:		44 Ostatní lůžková zařízení	1
5	└ ženy celkem	67 936	45 Samostatná ambulantní zařízení	307
6	└└ z toho: ženy 15-49 let	31 388	46 Kojenecké ústavy a dětské domovy	-
7	└ děti (0-14 let)	18 846	47 Dětská centra a stacionáře	-
8	└ dorost (15-19 let)	7 296	48 Stacionáře pro dospělé	1
9	Index stáří	118,1	49 Zvláštní zdravotnická zařízení - ostatní	4
10	Mrtvě narození	7	50 Lékárny (vč. OOVL)	32
11	Živě narození	1 189	51 Výdejny zdravotnických prostředků	1
12	na 1000 obyvatel	8,9	52 Orgány ochrany veřejného zdraví	-
13	Zemřelí do 28 dnů	1	z toho:	
14	na 1 000 živě narozených	0,8	53 └ zdravotní ústav	-
15	Zemřelí do 1 roku	2	54 └ krajská hygienická stanice	-
16	na 1 000 živě narozených	1,7	55 Ostatní zdravotnická zařízení	-
17	Zemřelí celkem	1 376	56 Lékárenská péče celkem	
18	na 1 000 obyvatel	10,3	57 Počet obyvatel na 1 lékárně (vč. OOVL)	4 157
	z toho:		58 Farmaceuti (přepočtený počet)	73,73
19	└ novotvary	380	59 Farmaceutičtí asistenti (přepočtený počet)	38,05
20	└ nemoci oběhové	636	60 Počet expedovaných receptů a poukazů	973 009
21	└ poranění a otravy	87	61 Tržby za léčiva a zdrav.prostředky na 1 ob.	5 278
22	└ z toho: sebevraždy	27	62 Lůžka	
23	Standardizovaná úmrtnost celkem	701,2	63 Lůžka celkem	1 293
	z toho:		v tom:	
24	└ muži	869,5	64 └ nemocnice celkem	457
25	└ ženy	558,3	65 └ na 10 tis. obyv. k 31.12.	34,4
26	Potraty celkem	410	66 └ nem. soukromé (zřiz. fyz. nebo práv. os.)	457
27	na 1 000 žen fertil. věku (15-49 let)	13,0	67 └ léčebny pro dlouhodobě nemocné	170
	z toho:		68 └ léčebny tuberkulózy a respirač. nemocí	-
28	└ umělá přerušení těhotenství (UPT)	249	69 └ psychiatrické léčebny	-
29	na 1 000 žen fertilního věku	7,9	70 └ lázeňské léčebny	576
30	Procento žen užívající antikoncepci	.	71 └ ostatní lůžková zařízení	90
31	Sňatky	543	72 Lékaři, vč. zubních lékařů (PP)	
32	na 1 000 obyvatel	4,1	73 Lůžková péče celkem	115,40
33	Rozvody	337	v tom:	
34	na 1 000 obyvatel	2,5	74 └ nemocnice	93,10
35 Počty zdravotnických zařízení			75 └ léčebny pro dlouhodobě nemocné	10,10
36	Nemocnice celkem	2	76 └ léčebny tuberkulózy a respirač. nemocí	-
	z toho:		77 └ psychiatrické léčebny	-
37	└ nemocnice následné péče	-	78 └ lázeňské léčebny	5,70
38	└ nem. soukromé (zřiz. fyz. nebo práv. os.)	2	79 └ ostatní lůžková zařízení	6,50
39	└ z toho: následné péče	-		
40	Léčebny pro dlouhodobě nemocné	2		

Zdravotnictví okresu Přerov

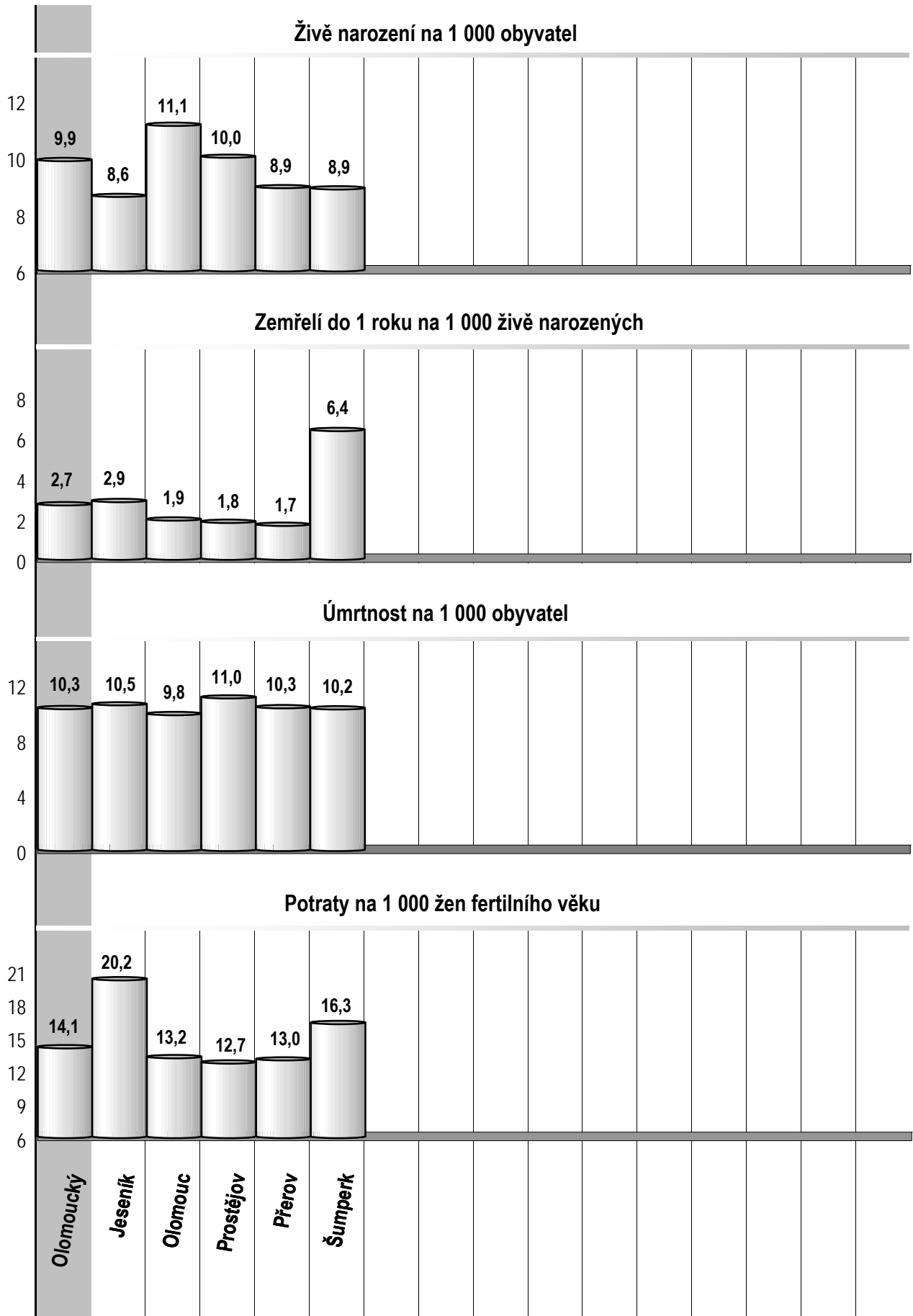
72 Lékaři, vč. zubních lékařů (PP) - pokračování			119 Prům. měs. plat v Kč (dle platných předpisů o platu)		
80	Ambulantní péče (vč. SVLS) celkem	360,41	120	Celkem	-
	v tom:			z toho:	
81	ambulantní části nemocnic	79,25	121	lékaři a zubní lékaři	-
82	ambulantní části ost. lůžkových zařízení	-	122	všeobecné sestry a porodní asistentky	-
83	samostatná ambulantní zařízení celkem	277,36	123	ost.zdrav.prac. nelékaři s odb.způsobností	-
	z toho:		124 Prům. měs. mzda v Kč (dle platných předpisů o mzdě)		
84	praktičtí lékaři pro dospělé	57,60	125	Celkem	23 663
85	praktičtí lékaři pro děti a dorost	25,38		z toho:	
86	praktičtí zubní lékaři	80,64	126	lékaři a zubní lékaři	56 781
87	praktičtí ženští lékaři	10,78	127	všeobecné sestry a porodní asistentky	21 184
88	lékaři specialisté (vyjma SVLS)	83,87	128	ost.zdrav.prac. nelékaři s odb.způsobností	23 894
89	Společ. vyšetřovací a léčebné složky (SVLS)	37,72	129 Počet ambulantních ošetření (bez SVLS, ZZS a AR)		
90	Ostatní zdravotnická zařízení	0,80	130	Ošetření (vyšetření) v ambulantní péči	1 756 945
91 Evidenční počet zaměstnanců a zaměstnavatelé (PP)			131	na 1 obyvatele	13,2
92	Pracovníci celkem	1 672,40	132 Zdravotní stav		
	v tom:		133	Hospitalizovaní v nem. na 100 000 obyv.	21 782
93	lékaři	307,81	134	Pracovní neschopnost	
94	zubní lékaři	79,70	135	poč. hlášených případů na 100 nem. poj.	28,3
95	farmaceuti	51,71	136	průměrné % pracovní neschopnosti	3,723
96	ostatní odborní pracovníci ve zdravotnictví	1 049,15	137	Nově hlášená vybraná onemocnění	
	v tom:		138	jiné infekce způsob. salmonelami (A02)	96
97	ZPBD	796,87	139	TBC celkem (A15-19)	9
	z toho:		140	z toho: dýchacího ústrojí (A15-16)	8
98	všeobecné sestry a porodní asistentky	643,16	141	syfilis (A50-53)	4
99	ZPSZ	56,91	142	gonokoková infekce (A54)	3
100	ZPOD	178,12	143	virová encefalitida přen. klíšťaty (A84)	8
101	jiní odborní pracovníci (JOP) a dentisté	17,25	144	infekční mononukleóza (B27)	27
102	pedagogičtí pracovníci	-	145	bakteriální meningitida (G00)	1
103	technicko-hospodářští pracovníci (THP)	129,21	146	Nově hlášené případy zhoub. novotvarů a novotvarů in situ (C00-97, D00-09) (r.2009)	1 156
104	dělníci a provozní pracovníci	54,82		z toho:	
105 Smluvní pracovníci (PP) ve zdravotnictví			147	ZN plic - muži (C33-34)	65
106	Pracovníci celkem	38,12	148	ZN prsu - ženy (C50)	76
	v tom:		149	ZN kolorekta - muži (C18-21)	73
107	lékaři	20,96	150	ZN kolorekta - ženy (C18-21)	44
108	zubní lékaři	-	151	Počet živě naroz. dětí s vroz. vadou (r.2010)	67
109	farmaceuti	-	152	Počet dispenzar. onemocnění dětí a dorostu	9 903
110	ostatní odborní pracovníci ve zdravotnictví	12,66	153	Počet dispenzarizovaných u PL pro dospělé pro:	
	v tom:		154	hypertenzní nemoci (I10-15)	21 837
111	ZPBD	12,62	155	ischemické nemoci srdeční (I20-25)	11 081
	z toho:		156	cévní nemoci mozku (I60-69)	3 968
112	všeobecné sestry a porodní asistentky	12,62	157	Počet léčených diabetiků k 31.12.	10 478
113	ZPSZ	0,04			
114	ZPOD	-			
115	jiní odborní pracovníci (JOP) a dentisté	-			
116	pedagogičtí pracovníci	-			
117	technicko-hospodářští pracovníci (THP)	3,05			
118	dělníci a provozní pracovníci	1,45			

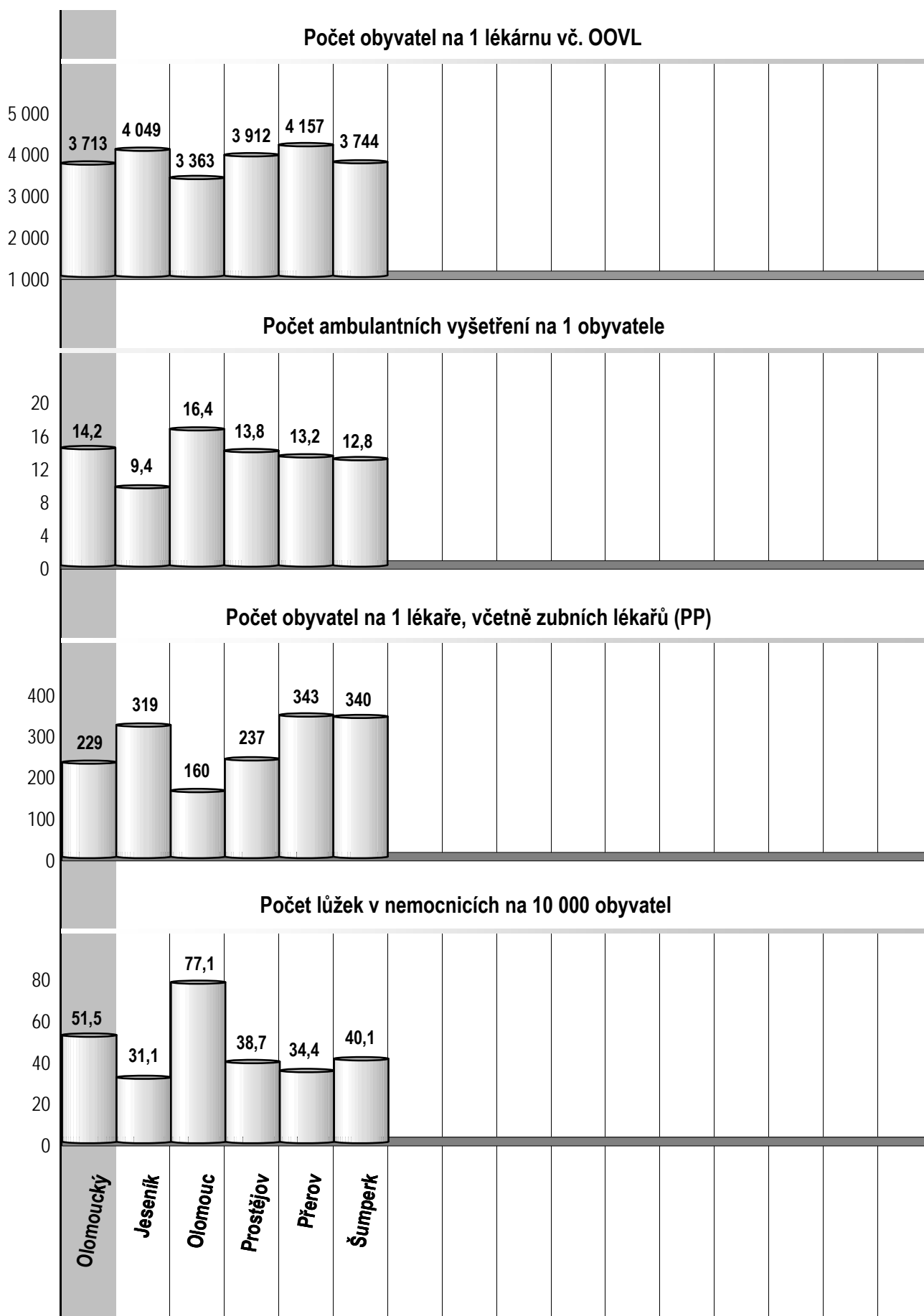
Zdravotnictví okresu Šumperk

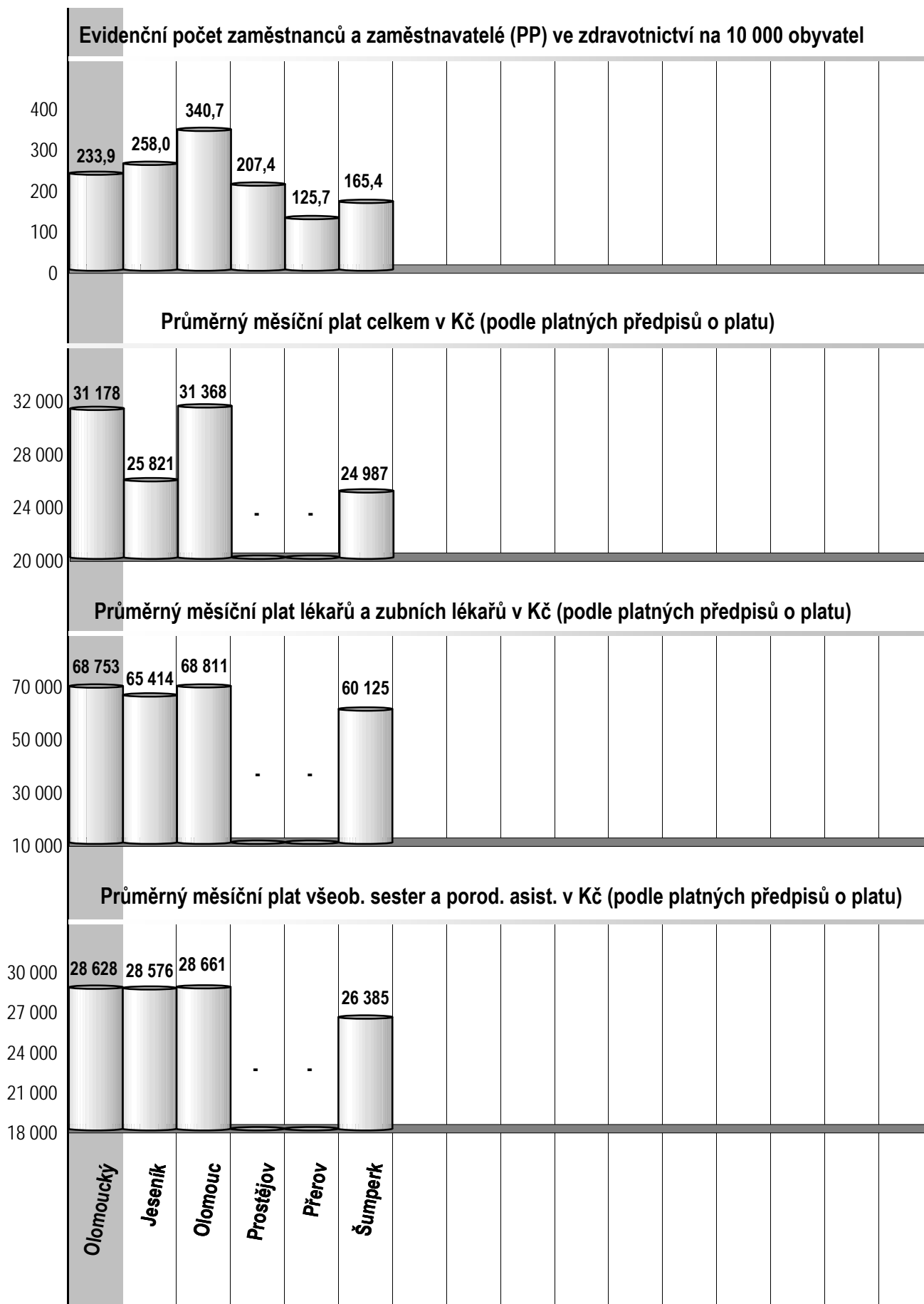
1 Demografie		35 Počty zdravotnických zařízení - pokračování		
2	Počet obyvatel k 1.7.	123 712	41 Léčebny tuberkulózy a respiračních nemocí	-
3	└ z toho: ženy	62 871	42 Psychiatrické léčebny	-
4	Počet obyvatel k 31.12.	123 558	43 Lázeňské léčebny	2
	z toho:		44 Ostatní lůžková zařízení	-
5	└ ženy celkem	62 844	45 Samostatná ambulantní zařízení	300
6	└└ z toho: ženy 15-49 let	28 789	46 Kojenecké ústavy a dětské domovy	2
7	└ děti (0-14 let)	17 915	47 Dětská centra a stacionáře	-
8	└ dorost (15-19 let)	6 872	48 Stacionáře pro dospělé	-
9	Index stáří	109,4	49 Zvláštní zdravotnická zařízení - ostatní	1
10	Mrtvě narození	3	50 Lékárny (vč. OOVL)	33
11	Živě narození	1 099	51 Výdejny zdravotnických prostředků	5
12	na 1000 obyvatel	8,9	52 Orgány ochrany veřejného zdraví	-
13	Zemřelí do 28 dnů	6	z toho:	
14	na 1 000 živě narozených	5,5	53 └ zdravotní ústav	-
15	Zemřelí do 1 roku	7	54 └ krajská hygienická stanice	-
16	na 1 000 živě narozených	6,4	55 Ostatní zdravotnická zařízení	-
17	Zemřelí celkem	1 267	56 Lékárenská péče celkem	
18	na 1 000 obyvatel	10,2	57 Počet obyvatel na 1 lékárně (vč. OOVL)	3 744
	z toho:		58 Farmaceuti (přepočtený počet)	58,08
19	└ novotvary	312	59 Farmaceutičtí asistenti (přepočtený počet)	32,26
20	└ nemoci oběhové	685	60 Počet expedovaných receptů a poukazů	894 430
21	└ poranění a otravy	70	61 Tržby za léčiva a zdrav.prostředky na 1 ob.	5 701
22	└ z toho: sebevraždy	20	62 Lůžka	
23	Standardizovaná úmrtnost celkem	707,7	63 Lůžka celkem	921
	z toho:		v tom:	
24	└ muži	981,3	64 └ nemocnice celkem	495
25	└ ženy	492,4	65 └ na 10 tis. obyv. k 31.12.	40,1
26	Potraty celkem	471	66 └ nem. soukromé (zřiz. fyz. nebo práv. os.)	495
27	na 1 000 žen fertil. věku (15-49 let)	16,3	67 └ léčebny pro dlouhodobě nemocné	-
	z toho:		68 └ léčebny tuberkulózy a respirač. nemocí	-
28	└ umělá přerušení těhotenství (UPT)	258	69 └ psychiatrické léčebny	-
29	na 1 000 žen fertilního věku	8,9	70 └ lázeňské léčebny	426
30	Procento žen užívající antikoncepci	.	71 └ ostatní lůžková zařízení	-
31	Sňatky	503	72 Lékaři, vč. zubních lékařů (PP)	
32	na 1 000 obyvatel	4,1	73 Lůžková péče celkem	75,67
33	Rozvody	335	v tom:	
34	na 1 000 obyvatel	2,7	74 └ nemocnice	70,67
35 Počty zdravotnických zařízení			75 └ léčebny pro dlouhodobě nemocné	-
36	Nemocnice celkem	2	76 └ léčebny tuberkulózy a respirač. nemocí	-
	z toho:		77 └ psychiatrické léčebny	-
37	└ nemocnice následné péče	1	78 └ lázeňské léčebny	5,00
38	└ nem. soukromé (zřiz. fyz. nebo práv. os.)	2	79 └ ostatní lůžková zařízení	-
39	└ z toho: následné péče	1		
40	Léčebny pro dlouhodobě nemocné	-		

Zdravotnictví okresu Šumperk

72 Lékaři, vč. zubních lékařů (PP) - pokračování			119 Prům. měs. plat v Kč (dle platných předpisů o platu)		
80	Ambulantní péče (vč. SVLS) celkem	295,65	120	Celkem	24 987
	v tom:			z toho:	
81	ambulantní části nemocnic	37,71	121	lékaři a zubní lékaři	60 125
82	ambulantní části ost. lůžkových zařízení	-	122	všeobecné sestry a porodní asistentky	26 385
83	samostatná ambulantní zařízení celkem	254,21	123	ost.zdrav.prac. nelékaři s odb.způsobností	25 626
	z toho:		124 Prům. měs. mzda v Kč (dle platných předpisů o mzdě)		
84	praktičtí lékaři pro dospělé	58,80	125	Celkem	22 735
85	praktičtí lékaři pro děti a dorost	24,80		z toho:	
86	praktičtí zubní lékaři	67,43	126	lékaři a zubní lékaři	60 316
87	praktičtí ženští lékaři	16,95	127	všeobecné sestry a porodní asistentky	22 743
88	lékaři specialisté (vyjma SVLS)	68,45	128	ost.zdrav.prac. nelékaři s odb.způsobností	23 209
89	Společ. vyšetřovací a léčebné složky (SVLS)	17,33	129 Počet ambulantních ošetření (bez SVLS, ZZS a AR)		
90	Ostatní zdravotnická zařízení	1,50	130	Ošetření (vyšetření) v ambulantní péči	1 588 894
91 Evidenční počet zaměstnanců a zaměstnavatelé (PP)			131	na 1 obyvatele	12,8
92	Pracovníci celkem	2 043,67	132 Zdravotní stav		
	v tom:		133	Hospitalizovaní v nem. na 100 000 obyv.	21 714
93	lékaři	293,75	134	Pracovní neschopnost	
94	zubní lékaři	69,93	135	poč. hlášených případů na 100 nem. poj.	29,0
95	farmaceuti	58,08	136	průměrné % pracovní neschopnosti	4,961
96	ostatní odborní pracovníci ve zdravotnictví	1 200,44	137	Nově hlášená vybraná onemocnění	
	v tom:		138	jiné infekce způsob. salmonelami (A02)	46
97	ZPBD	823,94	139	TBC celkem (A15-19)	1
	z toho:		140	z toho: dýchacího ústrojí (A15-16)	-
98	všeobecné sestry a porodní asistentky	681,70	141	syfilis (A50-53)	1
99	ZPSZ	104,96	142	gonokoková infekce (A54)	3
100	ZPOD	268,04	143	virová encefalitida přen. klíšťaty (A84)	20
101	jiní odborní pracovníci (JOP) a dentisté	3,50	144	infekční mononukleóza (B27)	22
102	pedagogičtí pracovníci	1,00	145	bakteriální meningitida (G00)	-
103	technicko-hospodářští pracovníci (THP)	122,52	146	Nově hlášené případy zhoub. novotvarů a novotvarů in situ (C00-97, D00-09) (r.2009)	1 067
104	dělníci a provozní pracovníci	297,95		z toho:	
105 Smluvní pracovníci (PP) ve zdravotnictví			147	ZN plic - muži (C33-34)	52
106	Pracovníci celkem	22,74	148	ZN prsu - ženy (C50)	63
	v tom:		149	ZN kolorekta - muži (C18-21)	57
107	lékaři	8,64	150	ZN kolorekta - ženy (C18-21)	46
108	zubní lékaři	0,50	151	Počet živě naroz. dětí s vroz. vadou (r.2010)	69
109	farmaceuti	2,00	152	Počet dispenzar. onemocnění dětí a dorostu	8 752
110	ostatní odborní pracovníci ve zdravotnictví	7,26	153	Počet dispenzarizovaných u PL pro dospělé	
	v tom:			pro:	
111	ZPBD	7,01	154	hypertenzní nemoci (I10-15)	21 442
	z toho:		155	ischemické nemoci srdeční (I20-25)	9 307
112	všeobecné sestry a porodní asistentky	6,10	156	cévní nemoci mozku (I60-69)	2 001
113	ZPSZ	0,25	157	Počet léčených diabetiků k 31.12.	10 648
114	ZPOD	-			
115	jiní odborní pracovníci (JOP) a dentisté	-			
116	pedagogičtí pracovníci	-			
117	technicko-hospodářští pracovníci (THP)	3,15			
118	dělníci a provozní pracovníci	1,19			





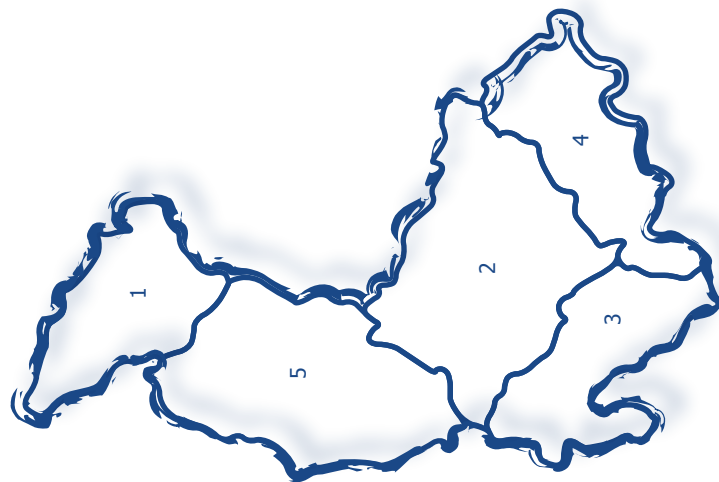




Olomoucký kraj

Olomoucký kraj

Zdravotnictví Olomouckého kraje 2011



1 Jeseník | 2 Olomouc | 3 Prostějov | 4 Přerov | 5 Šumperk