

Zdravotnictví
Pardubického kraje 2003

Vydal Ústav zdravotnických informací a statistiky České republiky

Zdravotnictví kraje

Publikace je určena pro rychlou orientaci uživatele o základních charakteristikách zdravotnictví za kraj a jednotlivé okresy kraje. Obsahuje informace o obyvatelstvu a jeho pohybu, o síti zdravotnických zařízení a o jejich činnosti, dále uvádí informace o pracovnících a mzdách, o personálním vybavení lékaři podle druhu zařízení, zdravotním stavu obyvatelstva. Každý okresní přehled je doplněn i přehledem lůžkových zařízení s uvedením základních ukazatelů o jeho činnosti. Publikaci doplňují srovnávací grafy vybraných ukazatelů a informace o financování zdravotnictví v ČR.

Health Care in Statistical Data Region

The publication facilitates fast information on the basic characteristics of health care in the region and its districts. Data concern population and its movement, the network of health establishments and their activities, health personnel and wages, numbers of physicians by types of establishments and the state of health of the population. Each district survey is supplemented by a survey of bed establishments with basic indicators of their activity. The publication is supplemented by charts of selected indicators and by information on financing of health services in the CR.

© ÚZIS ČR, 2004
ISBN: 80-7280-366-2

Obsah

Poznámky	1
Úvod	5
Nemocnice s počty lůžek k 31.12.	7
Odborné léčebné ústavy s počty lůžek k 32.12.	8
Údaje o počtu absolventů zdravotnických škol	9

Tabulková část

Zdravotnictví Pardubického kraje	10
Zdravotnictví okresu Chrudim	12
Zdravotnictví okresu Pardubice	14
Zdravotnictví okresu Svitavy	16
Zdravotnictví okresu Ústí nad Orlicí	18
Financování zdravotnictví v ČR v roce 2003	20

Grafická část

Živě narození na 1 000 obyvatel	21
Kojenecká úmrtnost na 1 000 živě narozených	21
Úmrtnost na 1 000 obyvatel	21
Potraty na 1 000 žen fertilního věku	21
Počet obyvatel na 1 lékárnu	22
Počet ambulantních vyšetření na 1 obyvatele	22
Počet obyvatel na 1 lékaře (přepočtený počet)	22
Počet lůžek v nemocnicích na 10 tisíc obyvatel	22
Tržby za léčiva a zdravotnické prostředky na 1 obyvatele	23
Průměrná měsíční mzda celkem v Kč (za organizace odměňované dle zákona č. 143/1992 Sb., ve znění pozdějších předpisů - zařízení zřízená KÚ a MZ, rezort zdravotnictví)	23
Zkratky, definice pojmů	24

Poznámky

Tržby za léčiva a zdravotnické prostředky na 1 obyvatele (řádek 56)

= za recepty a poukazy vč. doplatků, volný prodej

Ošetření (vyšetření) v ambulantní péči (bez SVLS),

Ošetření (vyšetření) v ambulantní péči (bez SVLS) na 1 obyvatele (řádek 117, 118)

= včetně vyšetření LSPP

Syfilis, Gonokoková infekce (řádek 139, 140)

= údaje za rok 2002 (v době přípravy publikace nebyly údaje za rok 2003 k dispozici)

= údaj bez cizinců a bezdomovců

TBC celkem, TBC dýchacího ústrojí (řádek 141, 142)

= TBC nově zjištěná + recidivy, bakteriologicky ověřená i neověřená; údaj za kraj včetně cizinců a bezdomovců

Zhoubné novotvary a novotvary in situ (řádek 143)

= předběžné údaje za rok 2002;

údaj za kraj včetně bezdomovců

Počet živě narozených s vrozenou vadou, Počet hlášených vrozených vad (řádek 146, 147)

= údaje za rok 2002

= živě narození s vrozenou vadou (resp. počet vrozených vad) zjištěnou do 1 roku života - uvádění podle roku narození dítěte, tj. v roce 2002 (v předchozích publikacích uvádění podle roku zjištění vady)

= v letošní publikaci poprvé včetně živě narozených s vrozenou vadou, za které nebylo odevzdáno Hlášení vrozené vady, ale vada byla uvedena na Zprávě o novorozenci

Počet žen užívajících antikoncepci k 31.12. (řádek 149)

= počet žen užívajících antikoncepci hormonální i nitroděložní

Značky v tabulkách

Ležatá čárka (-)

v tabulce na místě čísla značí, že se jev nevyskytoval

Nula (0; 0,0; 0,00)

znamená, že se jev vyskytl, ale hodnota vypočteného ukazatele je menší než polovina jednotky použité v tabulce

Tečka (.)

na místě čísla značí, že údaj není k dispozici nebo je nespolehlivý

Ležatý křížek (x)

značí, že zápis není možný z logických důvodů

Stříška (^)

ke zveřejnění údajů nebyl dán souhlas

Úvod

Z údajů Národního zdravotnického informačního systému (NZIS), z podkladů Českého statistického úřadu, České správy sociálního zabezpečení a Státního zdravotního ústavu byl připraven přehled informací o zabezpečení zdravotnických služeb pro obyvatelstvo Pardubického kraje. Data do tabulky Údaje o počtu absolventů zdravotnických škol poskytl Ústav pro informace ve vzdělávání v Praze.

Údaje se týkají obyvatelstva a jeho pohybu, sítě zdravotnických zařízení, pracovníků ve zdravotnictví, mzdových prostředků a vybraných ukazatelů zdravotnického stavu populace. Údaje uváděné v této publikaci jsou za všechna zařízení bez ohledu na zřizovatele .

Každý okres je zpracován samostatně a organizace přímo řízené Ministerstvem zdravotnictví jsou započteny podle sídla do příslušných okresů. Údaje za jednotlivá lůžková zařízení jsou uváděna pouze s jejich souhlasem. Jednotlivé nemocnice jsou charakterizovány základními ukazateli lůžkové péče jako je využití lůžek ve dnech, průměrná ošetřovací doba, počet hospitalizovaných apod. V průběhu roku 2003 (od 1.9.2003) se Nemocnice Moravská Třebová přeměnila na Nemocnici následné péče Moravská Třebová. Jelikož data v této publikaci se uvádějí k 31.12., je zde uvedena pouze Nemocnice následné péče Moravská Třebová.

Pokud není uvedeno jinak, prezentované údaje se týkají roku 2003 a jsou napočteny na obyvatelstvo k 1.7.2003, údaje týkající se zdravotnických zařízení a pracovníků jsou k 31.12.2003 a věkové složení obyvatelstva u žen, dětí a dorostu tvoří údaje za rok 2003.

V letošním roce se změnilo zpracování vrozených vad - nyní se zpracovávají podle roku narození dítěte. Protože se jedná o vady zjištěné do 1 roku života, data vycházejí s ročním zpožděním, tj. letos je v publikaci uveden rok 2002.

Jelikož data o pohlavních nemocech za rok 2003 budou k dispozici nejdříve na konci července 2004, uvádíme poslední dostupná data, a to za rok 2002.

Do celkového počtu lékáren jsou započítány i výdejny zdravotnických prostředků, které jsou v našem kraji 3 (všechny v okrese Pardubice).

Publikace je určena uživatelům, kteří se zajímají o zdravotnickou situaci v kraji a jeho okresech, umožňuje vzájemné porovnávání dat a lze některé údaje využít i v nemocnicích a dalších zdravotnických zařízeních.

Zpracoval ÚZIS ČR
Pardubický krajský odbor
Kyjevská 44, 532 03 Pardubice
tel.: 466 019 425, 466 019 428
fax: 466 019 433
e-mail: vesecka@uzis.cz
<http://www.uzis.cz>

V publikaci jsou uvedeny Poměrné náklady na 1 ošetřovací den. Jde o údaj, který využívá data z ročního statistického výkazu E (MZ) 6-04 o ekonomice zdravotnického zařízení (dále ZZ), které vede podvojný účetnictví a jeho Přílohy č. 1.

Poměrné náklady na 1 ošetřovací den jsou vypočítány podle následujícího vzorce:

Poměrné náklady na 1 ošetřovací den = $L \cdot \{1 + (D + J + N) / (L + A)\} / T$, kde:

L = náklady na lůžkovou zdravotní péči (viz výkaz E612, ř. 30, sl. 2)

D = náklady na zdravotní dopravu (viz výkaz E612, ř. 30, sl. 4)

J = náklady na jinou zdravotní péči (viz výkaz E612, ř. 30, sl. 5)

N = náklady na výkony nezdravotní (viz výkaz E612, ř. 30, sl. 6)

A = náklady na ambulantní péči (viz výkaz E612, ř. 30, sl. 3)

T = počet ošetřovacích dnů (viz výkaz E612, Příloha 1, ř. 33, sl. 1))

Výpočet byl proveden za zdravotnická zařízení, u kterých byly k dispozici všechny dílčí údaje. Do výpočtu byly zahrnuty údaje za celý právní subjekt, proto není tento ukazatel uveden u LDN a dalších lůžkových zařízení, která jsou začleněná v nemocnicích.

Tato metoda není zcela exaktní z hlediska ekonomů, ale poskytuje orientační hodnotu nákladů na 1 ošetřovací den, která v sobě zahrnuje podíly z nákladů, které není možné vyčlenit specificky pro lůžkovou část.

Nemocnice s počty lůžek k 31. 12.**okres Chrudim**

Nemocnice Chrudim	440 interní 94, neurologie 34, dětské 48, ženské 50, chirurgické 87, AR 7, urologie 20, ošetřovat. péče 100
-------------------	--

okres Pardubice

Krajská nemocnice Pardubice	892 interní 78, kardiologie 69, geriatric 4, infekční 50, TRN 36, nervové 62, psychiatrie 25, dětské 95 ženské 84, chirurgické 62, neurologie 18, traumatologie 38, AR 8, ortopedie 44, urologie 35, ORL 30, oční 20, stomatologie 10, kožní 20, radioterapie 30, dětská chirurgie 25, rehabilitační 28, intenzivní péče 21
Partus - s.r.o. nemocnice	38 ženské 25, novorozenecké 10, chirurgické 3
G-med v.o.s. - nemocnice	4 ženské 4

okres Svitavy

Nemocnice Svitavy	277 interní 60, psychiatrie 30, dětské 44, ženské 35, chirurgické 45, urologie 22, ORL 18, ošetřovat. péče 23
Nemocnice Litomyšl	360 interní 50, nervové 30, dětské 29, ženské 35, chirurgické 49, AR 5, ortopedie 33, oční 28, kožní 22, ošetřovatelská péče 69, sociál.hospitalizace 10
Nemocnice následné péče Moravská Třebová	90 ošetřovatelská péče 90
Poličská nemocnice s.r.o Polička	120 ošetřovatelská péče 120

okres Ústí nad Orlicí

Nemocnice Vysoké Mýto	186 interní 30, dětské 12, ženské 24, chirurgické 30, ošetřovatelská péče 90
Nemocnice Ústí nad Orlicí	369 interní 96, nervové 57, dětské 51, ženské 49, chirurgické 66, AR 12, urologie 18, ORL 20

Odborné léčebné ústavy s počty lůžek k 31. 12.

okres Chrudim	
Hamzova odb.léčebna pro děti a dosp.Luže	500
<hr/>	
okres Pardubice	
Geriatrické centrum Pardubice	66
LDN Rybitví	105
Léčebné lázně Bohdaneč	576
<hr/>	
okres Svitavy	
Odborný léčebný ústav Jevíčko	176
<hr/>	
okres Ústí nad Orlicí	
OLÚ - Albertinum, Žamberk	224
Rehabilitační ústav Brandýs nad Orlicí	102
AESKULAP s.r.o. Červená Voda	81
<hr/>	

**Údaje o počtu absolventů zdravotnických škol
denní studium a ostatní formy studia (OFS)**

Studium		Celkem		Absolventi		Nově přijatí	
		celkem	ženy	celkem	ženy	celkem	ženy
		Střední zdravotnické školy (SZŠ)					
bez maturity	denní	46	42	21	21	29	25
	OFS	-	-	-	-	-	-
	celkem	46	42	21	21	29	25
s maturitou	denní	959	915	219	216	307	291
	OFS	59	49	22	21	33	26
	celkem	1 018	964	241	237	340	317
celkem	denní	1 005	957	240	237	336	316
	OFS	59	49	22	21	33	26
	celkem	1 064	1 006	262	258	369	342
		Vyšší zdravotnické školy (VSŽ)					
vyšší odborné s absolutoriem	denní	17	17	10	10	-	-
	OFS	-	-	-	-	-	-
	celkem	17	17	10	10	-	-
		Zdravotnické školy					
celkem	denní	1 022	974	250	247	336	316
	OFS	59	49	22	21	33	26
	celkem	1 081	1 023	272	268	369	342

Zdravotnictví - Pardubický kraj

1 Demografie		51 Lékárenská péče celkem (vč. odloučených pracovišť)		
2	Počet obyvatel k 1.7.	506 389	52 Počet obyvatel na 1 lékárnou a výdejnu	4 012
3	z toho: ženy	258 315	53 Farmaceuti (PP)	258,50
4	Počet obyvatel k 31.12.	505 486	54 Farmaceutičtí laboranti (PP)	188,56
5	z toho: ženy celkem	258 079	55 Počet expedovaných receptů a poukazů	4 544 066
6	z toho: ženy 15-49 let	124 228	56 Tržby za léčiva a zdr.prostředky na 1 obyv.	3 624
7	děti (0-14 let)	80 209	57 Lůžka	
8	dorost (15-19 let)	33 436	58 Lůžka celkem	4 606
9	Index stáří	89,7	59 v tom: nemocnice celkem	2 776
10	Mrtvě narození	10	60 na 10 tis. obyv. k 31.12.	54,9
11	Živě narození	4 645	61 z toho: privátní nemocnice	162
12	na 1 000 obyvatel	9,2	62 LDN	252
13	Zemřelí do 28 dnů	11	63 léčebny TRN	-
14	na 1 000 živě narozených	2,4	64 psychiatrické léčebny	-
15	Zemřelí do 1 roku	16	65 lázeňské léčebny	576
16	na 1 000 živě narozených	3,4	66 ostatní lůžková zařízení	1 002
17	Zemřelí celkem	5 354	67 Lékaři (PP)	
18	na 1 000 obyvatel	10,6	68 Lůžková péče celkem	367,41
19	z toho: novotvary	1 350	69 v tom: nemocnice	308,94
20	nemoci oběhové	2 849	70 LDN	10,15
21	poranění a otravy	333	71 léčebny TRN	-
22	Standardizovaná úmrtnost celkem	874,9	72 psychiatrické léčebny	-
23	z toho: muži	1 119,2	73 lázeňské léčebny	9,00
24	ženy	691,1	74 ostatní lůžková zařízení	39,32
25	Potraty	1 658	75 Ambulantní péče (vč. SVLS) celkem	1 261,52
26	na 1 000 žen fertilního věku (15-49 let)	13,3	76 v tom: amb. části nemocnic	285,01
27	z toho: UPT	1 034	77 amb. části ost. lůžkových zařízení	8,28
28	na 1 000 žen fertilního věku	8,3	78 samostatná amb. zařízení celkem	968,23
29	Sňatky	2 260	79 z toho: PL pro dospělé	222,73
30	na 1 000 obyvatel	4,5	80 PL pro děti a dorost	99,34
31	Rozvody	1 433	81 praktický zubní lékař	248,29
32	na 1 000 obyvatel	2,8	82 praktický ženský lékař	39,77
33 Počty zdravotnických zařízení			83 ost. special. (vyjma SVLS)	232,68
34	Nemocnice	10	84 SVLS	125,84
35	z toho: privátní	3	85 Ostatní zdravotnická zařízení	26,65
36	Léčebny pro dlouhodobě nemocné	3	86 Evidenční počet zaměstnanců a zaměstnavatelé (PP)	
37	Léčebny TRN	-	87 Pracovníci celkem	10 024,35
38	Psychiatrické léčebny	-	88 v tom: lékaři	1 379,59
39	Lázeňské léčebny	1	89 zubní lékaři	275,99
40	Ostatní lůžková zařízení	4	90 farmaceuti	255,92
41	Samostatná ambulantní zařízení	1 144	91 zdrav. pracovníci s jiným VŠ vzděl.	47,43
42	Kojenecké ústavy a dětské domovy	3	92 jiní odborní pracovníci (VŠ, SŠ vč. dentistů)	248,23
43	Dětská centra a stacionáře	1	93 SZP	4 684,42
44	Stacionáře pro dospělé	-	94 NZP	280,75
45	Zvláštní zdravotnická zařízení - ostatní	20	95 PZP	739,84
46	Lékařny a výdejny (vč. odlouč. pracovišť)	126	96 pedagogičtí pracovníci	-
47	Hygienická služba celkem	2	97 THP	681,28
48	z toho: zdravotní ústav	1	98 dělníci a provozní pracovníci	1 430,90
49	krajská hygienická stanice	1		
50	Ostatní zdravotnická zařízení	9		

Zdravotnictví - Pardubický kraj

99 Smluvní pracovníci (PP) ve zdravotnictví			119 Zdravotní stav - pokračování		
100	Pracovníci celkem	173,48	126	Hlášená onemocnění	
101	v tom: lékaři	96,35	127	jiné infekce způsobené salmonelami	
102	zubní lékaři	1,10		(A02)	1 265
103	farmaceuti	6,15	128	spála	(A38) 173
104	zdrav. pracovníci s jiným VŠ vzděl.	0,50	129	virová encefalitida přen. klíšťaty	(A84) 16
105	jiní odborní pracovníci (VŠ, SŠ vč. dentistů)	3,95	130	plané neštovice	(B01) 1 976
106	SZP	44,52	131	zarděnky	(B06) -
107	NZP	0,97	132	akutní virová hepatitida A	(B15) 3
108	PZP	2,58	133	akutní virová hepatitida B	(B16) 1
109	pedagogičtí pracovníci	-	134	virová hepatitida ostatní	(B17-19) 16
110	THP	4,90	135	epidemický zánět průdušnic	(B26) 58
111	dělníci a provozní pracovníci	12,46	136	infekční mononukleóza	(B27) 98
112 Průměrná měsíční mzda v Kč (zákon č. 143/1992 Sb.)			137	scabies - svrab	(B86) 188
113	Celkem	16 669	138	bakteriální meningitida	(G00) 6
114	z toho: lékaři	33 034	139	syfilis (r. 2002)	(A50-53) 23
115	SZP	16 440	140	gonokoková infekce (r. 2002)	(A54) 17
116 Počet ambulantních ošetření (bez SVLS)			141	TBC celkem	(A15-19) 48
117	Ošetření (vyšetření) v ambulantní péči	7 233 988	142	z toho: dýchacího ústrojí	(A15-16) 38
118	na 1 obyvatele	14,3	143	zhoubné novotvary a nov. in situ (r. 2002)	(C00-97)(D00-09) 3 221
119 Zdravotní stav			144	Sebevraždy	(X60-84) 83
120	Pracovní neschopnost		145	Vrozené vady (r. 2002)	
121	prům. počet nemocensky pojištěných	207 679	146	počet živě narozených s vroz. vadou	229
122	hlášené případy - absolutně	178 746	147	počet hlášených vrozených vad	319
123	- na 100 pojištěnců	86,1	148	Počet léčených diabetiků k 31.12.	33 016
124	průměrné trvání 1 případu	29,7	149	Počet žen užívajících antikoncepci k 31.12.	58 835
125	průměrné % pracovní neschopnosti	6,999			

150 Seznam zdravotnických zařízení

	Název zařízení	Vybrané ukazatele*						
		a	b	c	d	e	f	g
151	Nemocnice Pardubického kraje	2 776	89 989	6,5	1,6	262,2	8,2	2 808
152	Odborné léčebné ústavy Pardubického kraje	1 254	12 663	22,9	3,5	330,2	32,7	954

* Vybrané ukazatele:

a počet lůžek k 31.12.

b počet hospitalizovaných

c prům. obsazená lůžka na 1 úvazek lékaře/den

d prům. obsazená lůžka na 1 SZP u lůžka/den

e využití lůžek ve dnech

f průměrná ošetrovací doba

g náklady na 1 ošetrovací den

Zdravotnictví okresu Chrudim

1 Demografie		51 Lékárenská péče celkem (vč. odloučených pracovišť)		
2	Počet obyvatel k 1.7.	104 828	52 Počet obyvatel na 1 lékárnou a výdejnu	3 878
3	z toho: ženy	53 309	53 Farmaceuti (PP)	45,77
4	Počet obyvatel k 31.12.	104 707	54 Farmaceutičtí laboranti (PP)	30,10
5	z toho: ženy celkem	53 234	55 Počet expedovaných receptů a poukazů	913 643
6	z toho: ženy 15-49 let	25 496	56 Tržby za léčiva a zdr.prostředky na 1 obyv.	3 600
7	děti (0-14 let)	16 864	57 Lůžka	
8	dorost (15-19 let)	7 219	58 Lůžka celkem	940
9	Index stáří	90,4	59 v tom: nemocnice celkem	440
10	Mrtvě narození	2	60 na 10 tis. obyv. k 31.12.	42,0
11	Živě narození	951	61 z toho: privátní nemocnice	-
12	na 1 000 obyvatel	9,1	62 LDN	-
13	Zemřelí do 28 dnů	1	63 léčebny TRN	-
14	na 1 000 živě narozených	1,1	64 psychiatrické léčebny	-
15	Zemřelí do 1 roku	3	65 lázeňské léčebny	-
16	na 1 000 živě narozených	3,2	66 ostatní lůžková zařízení	500
17	Zemřelí celkem	1 164	67 Lékaři (PP)	
18	na 1 000 obyvatel	11,1	68 Lůžková péče celkem	68,02
19	z toho: novotvary	308	69 v tom: nemocnice	52,64
20	nemoci oběhové	615	70 LDN	-
21	poranění a otravy	66	71 léčebny TRN	-
22	Standardizovaná úmrtnost celkem	896,7	72 psychiatrické léčebny	-
23	z toho: muži	1 170,8	73 lázeňské léčebny	-
24	ženy	686,4	74 ostatní lůžková zařízení	15,38
25	Potraty	364	75 Ambulantní péče (vč. SVLS) celkem	232,02
26	na 1 000 žen fertilního věku (15-49 let)	14,2	76 v tom: amb. části nemocnic	40,24
27	z toho: UPT	234	77 amb. části ost. lůžkových zařízení	1,82
28	na 1 000 žen fertilního věku	9,2	78 samostatná amb. zařízení celkem	189,96
29	Sňatky	435	79 z toho: PL pro dospělé	49,70
30	na 1 000 obyvatel	4,1	80 PL pro děti a dorost	22,24
31	Rozvody	247	81 praktický zubní lékař	52,79
32	na 1 000 obyvatel	2,4	82 praktický ženský lékař	10,30
33 Počty zdravotnických zařízení			83 ost. special. (vyjma SVLS)	45,02
34	Nemocnice	1	84 SVLS	21,33
35	z toho: privátní	-	85 Ostatní zdravotnická zařízení	2,60
36	Léčebny pro dlouhodobě nemocné	-	86 Evidenční počet zaměstnanců a zaměstnavatelé (PP)	
37	Léčebny TRN	-	87 Pracovníci celkem	1 990,12
38	Psychiatrické léčebny	-	88 v tom: lékaři	247,65
39	Lázeňské léčebny	-	89 zubní lékaři	54,99
40	Ostatní lůžková zařízení	1	90 farmaceuti	45,09
41	Samostatná ambulantní zařízení	238	91 zdrav. pracovníci s jiným VŠ vzděl.	3,50
42	Kojenecké ústavy a dětské domovy	-	92 jiní odborní pracovníci (VŠ, SŠ vč. dentistů)	38,56
43	Dětská centra a stacionáře	-	93 SZP	867,29
44	Stacionáře pro dospělé	-	94 NZP	57,21
45	Zvláštní zdravotnická zařízení - ostatní	7	95 PZP	167,41
46	Lékárný a výdejny (vč. odlouč. pracovišť)	27	96 pedagogičtí pracovníci	-
47	Hygienická služba celkem	-	97 THP	159,60
48	z toho: zdravotní ústav	-	98 dělníci a provozní pracovníci	348,82
49	krajská hygienická stanice	-		
50	Ostatní zdravotnická zařízení	-		

Zdravotnictví okresu Chrudim

99 Smluvní pracovníci (PP) ve zdravotnictví			119 Zdravotní stav - pokračování		
100	Pracovníci celkem	21,33	126	Hlášená onemocnění	
101	v tom: lékaři	15,04	127	jiné infekce způsobené salmonelami	
102	zubní lékaři	-		(A02)	260
103	farmaceuti	1,00	128	spála	(A38) 51
104	zdrav. pracovníci s jiným VŠ vzděl.	-	129	virová encefalitida přen. klíšťaty	(A84) 2
105	jiní odborní pracovníci (VŠ, SŠ vč. dentistů)	0,05	130	plané neštovice	(B01) 211
106	SZP	1,94	131	zarděnky	(B06) -
107	NZP	0,66	132	akutní virová hepatitida A	(B15) 1
108	PZP	0,22	133	akutní virová hepatitida B	(B16) -
109	pedagogičtí pracovníci	-	134	virová hepatitida ostatní	(B17-19) 1
110	THP	0,54	135	epidemický zánět průšnic	(B26) 32
111	dělníci a provozní pracovníci	1,88	136	infekční mononukleóza	(B27) 21
112 Průměrná měsíční mzda v Kč (zákon č. 143/1992 Sb.)			137	scabies - svrab	(B86) 31
113	Celkem	16 138	138	bakteriální meningitida	(G00) 2
114	z toho: lékaři	34 804	139	syfilis (r. 2002)	(A50-53) 2
115	SZP	16 916	140	gonokoková infekce (r. 2002)	(A54) 3
116 Počet ambulantních ošetření (bez SVLS)			141	TBC celkem	(A15-19) 6
117	Ošetření (vyšetření) v ambulantní péči	1 379 444	142	z toho: dýchacího ústrojí	(A15-16) 4
118	na 1 obyvatele	13,2	143	zhoubné novotvary a nov. in situ (r. 2002)	(C00-97)(D00-09) 736
119 Zdravotní stav			144	Sebevraždy	(X60-84) 12
120	Pracovní neschopnost		145	Vrozené vady (r. 2002)	
121	prům. počet nemocensky pojištěných	32 600	146	počet živě narozených s vroz. vadou	39
122	hlášené případy - absolutně	29 572	147	počet hlášených vrozených vad	56
123	- na 100 pojištěnců	90,7	148	Počet léčených diabetiků k 31.12.	6 013
124	průměrné trvání 1 případu	30,8	149	Počet žen užívajících antikoncepci k 31.12.	8 400
125	průměrné % pracovní neschopnosti	7,656			

150 Seznam zdravotnických zařízení

	Název zařízení	Vybrané ukazatele*						
		a	b	c	d	e	f	g
151	Nemocnice Chrudim	440	13 720	6,5	1,6	271,8	9,1	3 435
152	Hamzova odb. léčebna pro děti a dospělé Luže	500	5 364	30,0	3,5	337,0	31,4	1 230

* Vybrané ukazatele:

- | | | | |
|---|---|---|-----------------------------|
| a | počet lůžek k 31.12. | e | využití lůžek ve dnech |
| b | počet hospitalizovaných | f | průměrná ošetrovací doba |
| c | prům. obsazená lůžka na 1 úvazek lékaře/den | g | náklady na 1 ošetrovací den |
| d | prům. obsazená lůžka na 1 SZP u lůžka/den | | |

Zdravotnictví okresu Pardubice

1 Demografie			51 Lékárenská péče celkem (vč. odloučených pracovišť)		
2	Počet obyvatel k 1.7.	160 461	52	Počet obyvatel na 1 lékárnou a výdejnu	3 263
3	z toho: ženy	82 612	53	Farmaceuti (PP)	101,20
4	Počet obyvatel k 31.12.	159 910	54	Farmaceutičtí laboranti (PP)	65,57
5	z toho: ženy celkem	82 435	55	Počet expedovaných receptů a poukazů	1 471 283
6	z toho: ženy 15-49 let	39 411	56	Tržby za léčiva a zdr.prostředky na 1 obyv.	4 118
7	děti (0-14 let)	23 315	57 Lůžka		
8	dorost (15-19 let)	9 991	58	Lůžka celkem	1 681
9	Index stáří	105,1	59	v tom: nemocnice celkem	934
10	Mrtvě narození	3	60	na 10 tis. obyv. k 31.12.	58,4
11	Živě narození	1 404	61	z toho: privátní nemocnice	42
12	na 1 000 obyvatel	8,7	62	LDN	171
13	Zemřelí do 28 dnů	3	63	léčebny TRN	-
14	na 1 000 živě narozených	2,1	64	psychiatrické léčebny	-
15	Zemřelí do 1 roku	4	65	lázeňské léčebny	576
16	na 1 000 živě narozených	2,8	66	ostatní lůžková zařízení	-
17	Zemřelí celkem	1 678	67 Lékaři (PP)		
18	na 1 000 obyvatel	10,5	68	Lůžková péče celkem	127,36
19	z toho: novotvary	442	69	v tom: nemocnice	110,81
20	nemoci oběhové	876	70	LDN	7,55
21	poranění a otravy	109	71	léčebny TRN	-
22	Standardizovaná úmrtnost celkem	824,4	72	psychiatrické léčebny	-
23	z toho: muži	1 052,7	73	lázeňské léčebny	9,00
24	ženy	662,6	74	ostatní lůžková zařízení	-
25	Potraty	405	75	Ambulantní péče (vč. SVLS) celkem	469,11
26	na 1 000 žen fertilního věku (15-49 let)	10,2	76	v tom: amb. části nemocnic	126,05
27	z toho: UPT	258	77	amb. části ost. lůžkových zařízení	2,00
28	na 1 000 žen fertilního věku	6,5	78	samostatná amb. zařízení celkem	341,06
29	Sňatky	757	79	z toho: PL pro dospělé	71,71
30	na 1 000 obyvatel	4,7	80	PL pro děti a dorost	27,95
31	Rozvody	548	81	praktický zubní lékař	73,51
32	na 1 000 obyvatel	3,4	82	praktický ženský lékař	12,16
33 Počty zdravotnických zařízení			83	ost. special. (vyjma SVLS)	78,05
34	Nemocnice	3	84	SVLS	51,07
35	z toho: privátní	2	85	Ostatní zdravotnická zařízení	19,26
36	Léčebny pro dlouhodobě nemocné	2	86 Evidenční počet zaměstnanců a zaměstnavatelé (PP)		
37	Léčebny TRN	-	87	Pracovníci celkem	3 695,81
38	Psychiatrické léčebny	-	88	v tom: lékaři	521,22
39	Lázeňské léčebny	1	89	zubní lékaři	94,51
40	Ostatní lůžková zařízení	-	90	farmaceuti	99,95
41	Samostatná ambulantní zařízení	368	91	zdrav. pracovníci s jiným VŠ vzděl.	34,60
42	Kojenecké ústavy a dětské domovy	2	92	jiní odborní pracovníci (VŠ, SŠ vč. dentistů)	162,74
43	Dětská centra a stacionáře	1	93	SZP	1 688,39
44	Stacionáře pro dospělé	-	94	NZP	104,62
45	Zvláštní zdravotnická zařízení - ostatní	7	95	PZP	251,14
46	Léčárny a výdejny (vč. odlouč. pracovišť)	49	96	pedagogičtí pracovníci	-
47	Hygienická služba celkem	2	97	THP	261,01
48	z toho: zdravotní ústav	1	98	dělníci a provozní pracovníci	477,63
49	krajská hygienická stanice	1			
50	Ostatní zdravotnická zařízení	7			

Zdravotnictví okresu Pardubice

99 Smluvní pracovníci (PP) ve zdravotnictví			119 Zdravotní stav - pokračování		
100	Pracovníci celkem	69,82	126	Hlášená onemocnění	
101	v tom: lékaři	37,04	127	jiné infekce způsobené salmonelami	
102	zubní lékaři	-		(A02)	430
103	farmaceuti	4,25	128	spála	(A38) 56
104	zdrav. pracovníci s jiným VŠ vzděl.	-	129	virová encefalitida přen. klíšťaty	(A84) 8
105	jiní odborní pracovníci (VŠ, SŠ vč. dentistů)	3,04	130	plané neštovice	(B01) 371
106	SZP	14,28	131	zarděnky	(B06) -
107	NZP	-	132	akutní virová hepatitida A	(B15) 1
108	PZP	2,06	133	akutní virová hepatitida B	(B16) 1
109	pedagogičtí pracovníci	-	134	virová hepatitida ostatní	(B17-19) 10
110	THP	2,79	135	epidemický zánět průšnic	(B26) 15
111	dělníci a provozní pracovníci	6,36	136	infekční mononukleóza	(B27) 33
112 Průměrná měsíční mzda v Kč (zákon č. 143/1992 Sb.)			137	scabies - svrab	(B86) 62
113	Celkem	16 344	138	bakteriální meningitida	(G00) 4
114	z toho: lékaři	32 155	139	syfilis (r. 2002)	(A50-53) 17
115	SZP	16 389	140	gonokoková infekce (r. 2002)	(A54) 7
116 Počet ambulantních ošetření (bez SVLS)			141	TBC celkem	(A15-19) 13
117	Ošetření (vyšetření) v ambulantní péči	2 490 856	142	z toho: dýchacího ústrojí	(A15-16) 12
118	na 1 obyvatele	15,5	143	zhoubné novotvary a nov. in situ (r. 2002)	(C00-97)(D00-09) 1 072
119 Zdravotní stav			144	Sebevraždy	(X60-84) 27
120	Pracovní neschopnost		145	Vrozené vady (r. 2002)	
121	prům. počet nemocensky pojištěných	78 449	146	počet živě narozených s vroz. vadou	70
122	hlášené případy - absolutně	64 815	147	počet hlášených vrozených vad	96
123	- na 100 pojištěnců	82,6	148	Počet léčených diabetiků k 31.12.	11 473
124	průměrné trvání 1 případu	28,1	149	Počet žen užívajících antikoncepci k 31.12.	22 036
125	průměrné % pracovní neschopnosti	6,356			

150 Seznam zdravotnických zařízení

Název zařízení	Vybrané ukazatele*						
	a	b	c	d	e	f	g
151 Krajská nemocnice Pardubice	892	31 429	5,6	1,3	250,8	7,1	3 408
152 G-MED, v.o.s. - nemocnice Pardubice	4	118	0,6	0,3	57,0	1,9	.
153 PARTUS, s.r.o. - nemocnice Pardubice	38	769	9,9	13,9	95,0	4,7	4 688
154 Léčebna dlouhodobě nemocných Rybitví	105	555	24,9	3,3	329,3	62,4	985
155 Geriatrické centrum Pardubice	66	363	16,3	2,6	338,5	61,5	.

* Vybrané ukazatele:

- | | |
|---|-------------------------------|
| a počet lůžek k 31.12. | e využití lůžek ve dnech |
| b počet hospitalizovaných | f průměrná ošetrovací doba |
| c prům. obsazená lůžka na 1 úvazek lékaře/den | g náklady na 1 ošetrovací den |
| d prům. obsazená lůžka na 1 SZP u lůžka/den | |

Zdravotnictví okresu Svitavy

1 Demografie			51 Lékárenská péče celkem (vč. odloučených pracovišť)		
2	Počet obyvatel k 1.7.	102 156	52	Počet obyvatel na 1 lékárnou a výdejnu	4 254
3	z toho: ženy	51 805	53	Farmaceuti (PP)	50,67
4	Počet obyvatel k 31.12.	102 106	54	Farmaceutičtí laboranti (PP)	39,25
5	z toho: ženy celkem	51 793	55	Počet expedovaných receptů a poukazů	912 580
6	z toho: ženy 15-49 let	25 167	56	Tržby za léčiva a zdr.prostředky na 1 obyv.	3 338
7	děti (0-14 let)	16 774	57 Lůžka		
8	dorost (15-19 let)	6 918	58	Lůžka celkem	1 023
9	Index stáří	80,8	59	v tom: nemocnice celkem	847
10	Mrtvě narození	4	60	na 10 tis. obyv. k 31.12.	83,0
11	Živě narození	960	61	z toho: privátní nemocnice	120
12	na 1 000 obyvatel	9,4	62	LDN	-
13	Zemřelí do 28 dnů	4	63	léčebny TRN	-
14	na 1 000 živě narozených	4,2	64	psychiatrické léčebny	-
15	Zemřelí do 1 roku	6	65	lázeňské léčebny	-
16	na 1 000 živě narozených	6,3	66	ostatní lůžková zařízení	176
17	Zemřelí celkem	1 105	67 Lékaři (PP)		
18	na 1 000 obyvatel	10,8	68	Lůžková péče celkem	96,35
19	z toho: novotvary	289	69	v tom: nemocnice	86,24
20	nemoci oběhové	549	70	LDN	-
21	poranění a otravy	68	71	léčebny TRN	-
22	Standardizovaná úmrtnost celkem	952,2	72	psychiatrické léčebny	-
23	z toho: muži	1 232,3	73	lázeňské léčebny	-
24	ženy	726,2	74	ostatní lůžková zařízení	10,11
25	Potraty	411	75	Ambulantní péče (vč. SVLS) celkem	256,39
26	na 1 000 žen fertilního věku (15-49 let)	16,3	76	v tom: amb. části nemocnic	77,04
27	z toho: UPT	243	77	amb. části ost. lůžkových zařízení	-
28	na 1 000 žen fertilního věku	9,6	78	samostatná amb. zařízení celkem	179,35
29	Sňatky	470	79	z toho: PL pro dospělé	44,22
30	na 1 000 obyvatel	4,6	80	PL pro děti a dorost	20,05
31	Rozvody	218	81	praktický zubní lékař	54,19
32	na 1 000 obyvatel	2,1	82	praktický ženský lékař	6,87
33 Počty zdravotnických zařízení			83	ost. special. (vyjma SVLS)	44,27
34	Nemocnice	4	84	SVLS	28,45
35	z toho: privátní	1	85	Ostatní zdravotnická zařízení	1,79
36	Léčebny pro dlouhodobě nemocné	-	86 Evidenční počet zaměstnanců a zaměstnavatelé (PP)		
37	Léčebny TRN	-	87	Pracovníci celkem	2 102,75
38	Psychiatrické léčebny	-	88	v tom: lékaři	296,84
39	Lázeňské léčebny	-	89	zubní lékaři	57,69
40	Ostatní lůžková zařízení	1	90	farmaceuti	50,92
41	Samostatná ambulantní zařízení	246	91	zdrav. pracovníci s jiným VŠ vzděl.	4,00
42	Kojenecké ústavy a dětské domovy	1	92	jiní odborní pracovníci (VŠ, SŠ vč. dentistů)	29,61
43	Dětská centra a stacionáře	-	93	SZP	1 043,39
44	Stacionáře pro dospělé	-	94	NZP	64,34
45	Zvláštní zdravotnická zařízení - ostatní	3	95	PZP	156,92
46	Léčárny a výdejny (vč. odlouč. pracovišť)	24	96	pedagogičtí pracovníci	-
47	Hygienická služba celkem	-	97	THP	110,77
48	z toho: zdravotní ústav	-	98	dělníci a provozní pracovníci	288,27
49	krajská hygienická stanice	-			
50	Ostatní zdravotnická zařízení	2			

Zdravotnictví okresu Svitavy

99 Smluvní pracovníci (PP) ve zdravotnictví			119 Zdravotní stav - pokračování		
100	Pracovníci celkem	28,61	126	Hlášená onemocnění	
101	v tom: lékaři	15,18	127	jiné infekce způsobené salmonelami	
102	zubní lékaři	-		(A02)	228
103	farmaceuti	-	128	spála	(A38) 32
104	zdrav. pracovníci s jiným VŠ vzděl.	0,40	129	virová encefalitida přen. klíšťaty	(A84) 4
105	jiní odborní pracovníci (VŠ, SŠ vč. dentistů)	0,41	130	plané neštovice	(B01) 429
106	SZP	10,22	131	zarděnky	(B06) -
107	NZP	0,01	132	akutní virová hepatitida A	(B15) -
108	PZP	0,10	133	akutní virová hepatitida B	(B16) -
109	pedagogičtí pracovníci	-	134	virová hepatitida ostatní	(B17-19) 1
110	THP	0,78	135	epidemický zánět průšnic	(B26) 2
111	dělníci a provozní pracovníci	1,51	136	infekční mononukleóza	(B27) 28
112 Průměrná měsíční mzda v Kč (zákon č. 143/1992 Sb.)			137	scabies - svrab	(B86) 30
113	Celkem	17 400	138	bakteriální meningitida	(G00) -
114	z toho: lékaři	32 793	139	syfilis (r. 2002)	(A50-53) 3
115	SZP	16 054	140	gonokoková infekce (r. 2002)	(A54) 5
116 Počet ambulantních ošetření (bez SVLS)			141	TBC celkem	(A15-19) 14
117	Ošetření (vyšetření) v ambulantní péči	1 434 774	142	z toho: dýchacího ústrojí	(A15-16) 9
118	na 1 obyvatele	14,0	143	zhoubné novotvary a nov. in situ (r. 2002)	(C00-97)(D00-09) 647
119 Zdravotní stav			144	Sebevraždy	(X60-84) 16
120	Pracovní neschopnost		145	Vrozené vady (r. 2002)	
121	prům. počet nemocensky pojištěných	36 654	146	počet živě narozených s vroz. vadou	59
122	hlášené případy - absolutně	29 528	147	počet hlášených vrozených vad	71
123	- na 100 pojištěnců	80,6	148	Počet léčených diabetiků k 31.12.	7 652
124	průměrné trvání 1 případu	30,8	149	Počet žen užívajících antikoncepci k 31.12.	11 163
125	průměrné % pracovní neschopnosti	6,794			

150 Seznam zdravotnických zařízení

	Název zařízení	Vybrané ukazatele*						
		a	b	c	d	e	f	g
151	Nemocnice Svitavy	277	10 865	5,9	1,8	288,2	7,3	2 397
152	Nemocnice Litomyšl	360	9 686	5,5	1,7	245,5	9,1	1 850
153	Nemocnice následné péče Moravská Třebová	90	1 768	25,5	4,9	251,5	14,7	1 639
154	Poličská nemocnice, s.r.o. Polička	120	540	45,1	3,8	352,2	76,2	1 208
155	Odborný léčebný ústav Jevíčko	176	2 126	15,9	3,5	333,6	27,6	886

* Vybrané ukazatele:

a počet lůžek k 31.12.

b počet hospitalizovaných

c prům. obsazená lůžka na 1 úvazek lékaře/den

d prům. obsazená lůžka na 1 SZP u lůžka/den

e využití lůžek ve dnech

f průměrná ošetrovací doba

g náklady na 1 ošetrovací den

Zdravotnictví okresu Ústí nad Orlicí

1 Demografie		51 Lékárenská péče celkem (vč. odloučených pracovišť)		
2	Počet obyvatel k 1.7.	138 944	52 Počet obyvatel na 1 lékárnu a výdejnu	5 337
3	z toho: ženy	70 589	53 Farmaceuti (PP)	60,86
4	Počet obyvatel k 31.12.	138 763	54 Farmaceutičtí laboranti (PP)	53,64
5	z toho: ženy celkem	70 617	55 Počet expedovaných receptů a poukazů	1 246 560
6	z toho: ženy 15-49 let	34 154	56 Tržby za léčiva a zdr.prostředky na 1 obyv.	3 280
7	děti (0-14 let)	23 256	57 Lůžka	
8	dorost (15-19 let)	9 308	58 Lůžka celkem	962
9	Index stáří	80,1	59 v tom: nemocnice celkem	555
10	Mrtvě narození	1	60 na 10 tis. obyv. k 31.12.	40,0
11	Živě narození	1 330	61 z toho: privátní nemocnice	-
12	na 1 000 obyvatel	9,6	62 LDN	81
13	Zemřelí do 28 dnů	3	63 léčebny TRN	-
14	na 1 000 živě narozených	2,3	64 psychiatrické léčebny	-
15	Zemřelí do 1 roku	3	65 lázeňské léčebny	-
16	na 1 000 živě narozených	2,3	66 ostatní lůžková zařízení	326
17	Zemřelí celkem	1 407	67 Lékaři (PP)	
18	na 1 000 obyvatel	10,1	68 Lůžková péče celkem	75,68
19	z toho: novotvary	311	69 v tom: nemocnice	59,25
20	nemoci oběhové	809	70 LDN	2,60
21	poranění a otravy	90	71 léčebny TRN	-
22	Standardizovaná úmrtnost celkem	867,8	72 psychiatrické léčebny	-
23	z toho: muži	1 081,7	73 lázeňské léčebny	-
24	ženy	710,0	74 ostatní lůžková zařízení	13,83
25	Potraty	478	75 Ambulantní péče (vč. SVLS) celkem	304,00
26	na 1 000 žen fertilního věku (15-49 let)	14,0	76 v tom: amb. části nemocnic	41,68
27	z toho: UPT	299	77 amb. části ost. lůžkových zařízení	4,46
28	na 1 000 žen fertilního věku	8,7	78 samostatná amb. zařízení celkem	257,86
29	Sňatky	598	79 z toho: PL pro dospělé	57,10
30	na 1 000 obyvatel	4,3	80 PL pro děti a dorost	29,10
31	Rozvody	420	81 praktický zubní lékař	67,80
32	na 1 000 obyvatel	3,0	82 praktický ženský lékař	10,44
33 Počty zdravotnických zařízení			83 ost. special. (vyjma SVLS)	65,34
34	Nemocnice	2	84 SVLS	24,99
35	z toho: privátní	-	85 Ostatní zdravotnická zařízení	3,00
36	Léčebny pro dlouhodobě nemocné	1	86 Evidenční počet zaměstnanců a zaměstnavatelé (PP)	
37	Léčebny TRN	-	87 Pracovníci celkem	2 235,67
38	Psychiatrické léčebny	-	88 v tom: lékaři	313,88
39	Lázeňské léčebny	-	89 zubní lékaři	68,80
40	Ostatní lůžková zařízení	2	90 farmaceuti	59,96
41	Samostatná ambulantní zařízení	292	91 zdrav. pracovníci s jiným VŠ vzděl.	5,33
42	Kojenecké ústavy a dětské domovy	-	92 jiní odborní pracovníci (VŠ, SŠ vč. dentistů)	17,32
43	Dětská centra a stacionáře	-	93 SZP	1 085,35
44	Stacionáře pro dospělé	-	94 NZP	54,58
45	Zvláštní zdravotnická zařízení - ostatní	3	95 PZP	164,37
46	Léčárny a výdejny (vč. odlouč. pracovišť)	26	96 pedagogičtí pracovníci	-
47	Hygienická služba celkem	-	97 THP	149,90
48	z toho: zdravotní ústav	-	98 dělníci a provozní pracovníci	316,18
49	krajská hygienická stanice	-		
50	Ostatní zdravotnická zařízení	-		

Zdravotnictví okresu Ústí nad Orlicí

99 Smluvní pracovníci (PP) ve zdravotnictví			119 Zdravotní stav - pokračování		
100	Pracovníci celkem	53,72	126	Hlášená onemocnění	
101	v tom: lékaři	29,09	127	jiné infekce způsobené salmonelami	
102	zubní lékaři	1,10		(A02)	347
103	farmaceuti	0,90	128	spála	(A38) 34
104	zdrav. pracovníci s jiným VŠ vzděl.	0,10	129	virová encefalitida přen. klíšťaty	(A84) 2
105	jiní odborní pracovníci (VŠ, SŠ vč. dentistů)	0,45	130	plané neštovice	(B01) 965
106	SZP	18,08	131	zarděnky	(B06) -
107	NZP	0,30	132	akutní virová hepatitida A	(B15) 1
108	PZP	0,20	133	akutní virová hepatitida B	(B16) -
109	pedagogičtí pracovníci	-	134	virová hepatitida ostatní	(B17-19) 4
110	THP	0,79	135	epidemický zánět průdušnic	(B26) 9
111	dělníci a provozní pracovníci	2,71	136	infekční mononukleóza	(B27) 16
112 Průměrná měsíční mzda v Kč (zákon č. 143/1992 Sb.)			137	scabies - svrab	(B86) 65
113	Celkem	16 284	138	bakteriální meningitida	(G00) -
114	z toho: lékaři	33 496	139	syfilis (r. 2002)	(A50-53) 1
115	SZP	16 491	140	gonokoková infekce (r. 2002)	(A54) 2
116 Počet ambulantních ošetření (bez SVLS)			141	TBC celkem	(A15-19) 14
117	Ošetření (vyšetření) v ambulantní péči	1 928 914	142	z toho: dýchacího ústrojí	(A15-16) 12
118	na 1 obyvatele	13,9	143	zhoubné novotvary a nov. in situ (r. 2002)	(C00-97)(D00-09) 766
119 Zdravotní stav			144	Sebevraždy	(X60-84) 28
120	Pracovní neschopnost		145	Vrozené vady (r. 2002)	
121	prům. počet nemocensky pojištěných	59 976	146	počet živě narozených s vroz. vadou	61
122	hlášené případy - absolutně	54 831	147	počet hlášených vrozených vad	96
123	- na 100 pojištěnců	91,4	148	Počet léčených diabetiků k 31.12.	7 878
124	průměrné trvání 1 případu	30,4	149	Počet žen užívajících antikoncepci k 31.12.	17 236
125	průměrné % pracovní neschopnosti	7,608			

150 Seznam zdravotnických zařízení

	Název zařízení	Vybrané ukazatele*						
		a	b	c	d	e	f	g
151	Nemocnice Vysoké Mýto	186	4 709	7,6	2,0	279,4	11,0	.
152	Nemocnice v Ústí nad Orlicí	369	16 389	6,5	1,5	260,1	5,9	2 927
153	AESKULAP, s.r.o. Červená Voda	81	412	27,9	4,9	327,1	64,3	^
154	Rehabilitační ústav Brandýs nad Orlicí	102	1 623	34,8	6,0	364,9	22,9	44
155	Odborný léčebný ústav - Albertinum Žamberk	224	2 220	16,6	2,9	295,6	29,8	^

* Vybrané ukazatele:

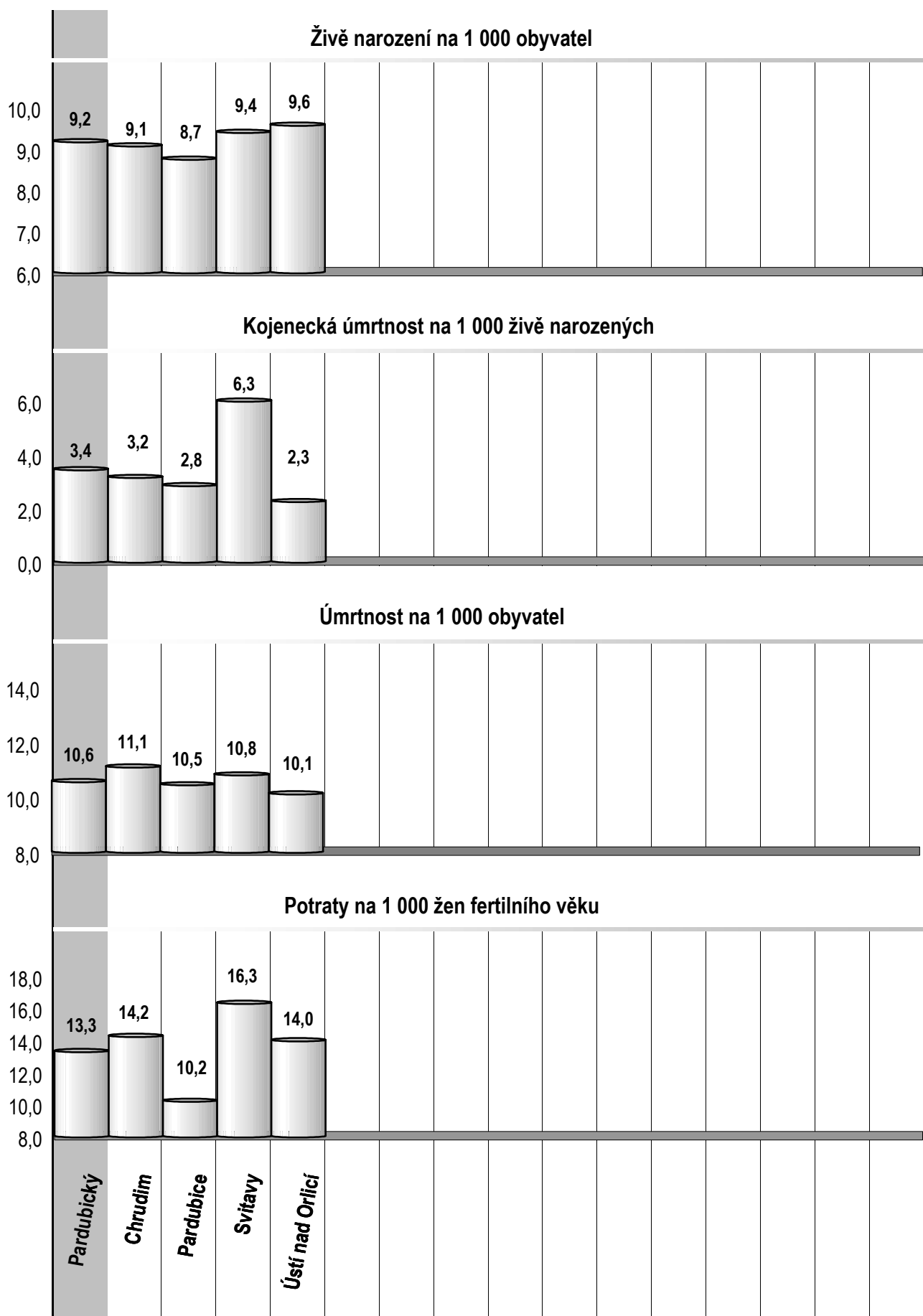
- | | | | |
|---|---|---|-----------------------------|
| a | počet lůžek k 31.12. | e | využití lůžek ve dnech |
| b | počet hospitalizovaných | f | průměrná ošetrovací doba |
| c | prům. obsazená lůžka na 1 úvazek lékaře/den | g | náklady na 1 ošetrovací den |
| d | prům. obsazená lůžka na 1 SZP u lůžka/den | | |

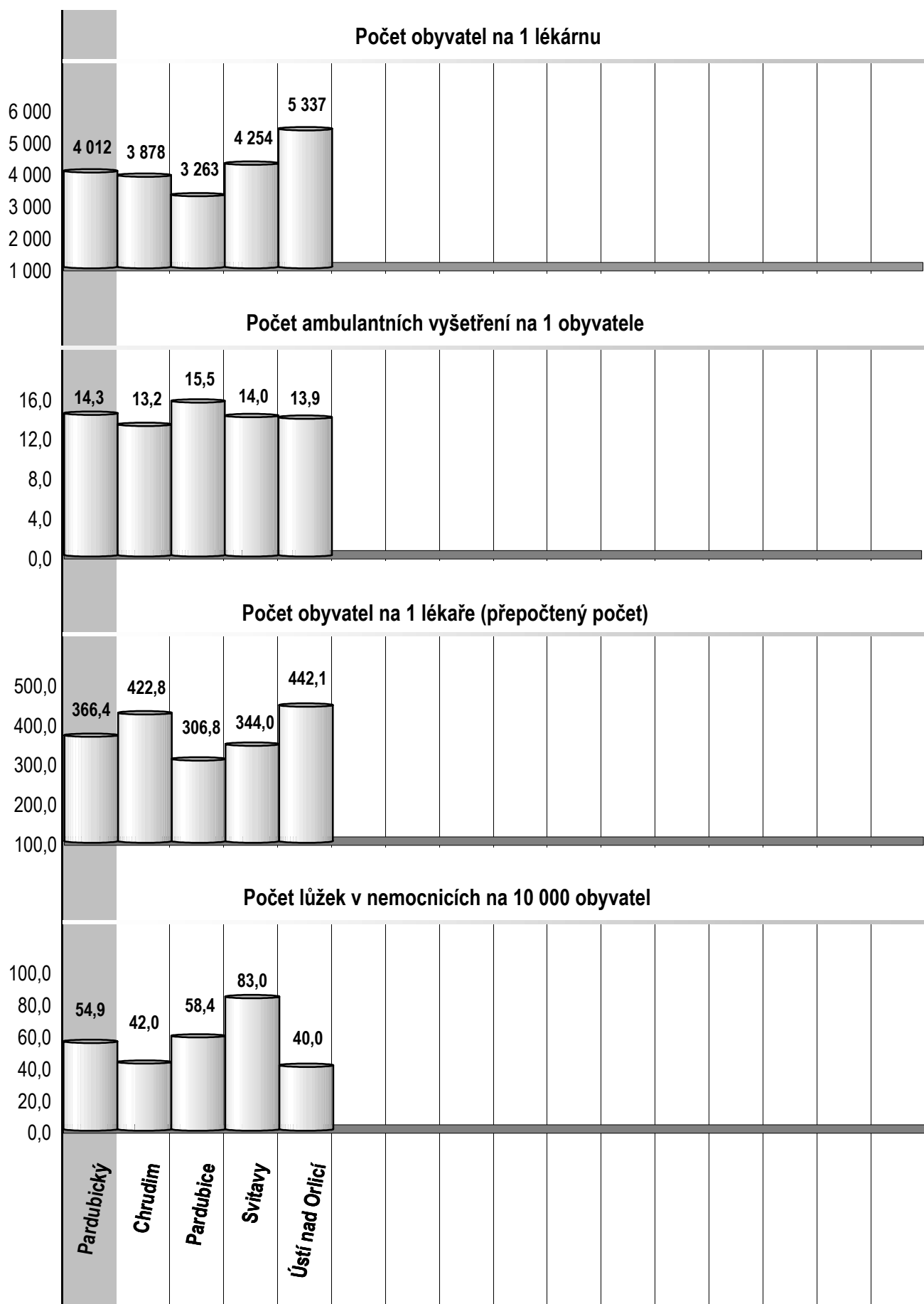
Financování zdravotnictví v ČR v roce 2003 ^{*)}

Celkové výdaje na zdravotnictví ČR	186 416 mil. Kč
veřejné výdaje	170 379 mil. Kč
soukromé výdaje	16 037 mil. Kč
Celkové výdaje na 1 obyvatele (střední stav obyvatel 10 201 651)	18 273 Kč
Veřejné výdaje na 1 obyvatele	16 701 Kč
Soukromé výdaje na 1 obyvatele	1 572 Kč
Podíl celkových výdajů na HDP v %	7,36
Podíl veřejných výdajů na HDP v %	6,73
Celkové veřejné výdaje na zdravotnictví ČR	170 379 mil. Kč
ze státního rozpočtu (kapitola 335 a územních rozpočtů)	22 631 mil. Kč
z toho: neinvestiční	12 252 mil. Kč
výdaje zdravotních pojišťoven	147 748 mil. Kč
z toho: na zdravotní péči	142 203 mil. Kč
Průměrný počet pojištěnců zdravotních pojišťoven	10 313 624
Objem distribuovaných léčivých přípravků v ČR	52 216 mil. Kč
z toho na 1 obyvatele	5 118 Kč
Počet lékáren a výdejen v ČR	2 293
počet obyvatel na 1 lékárně resp. výdejnu	4 453

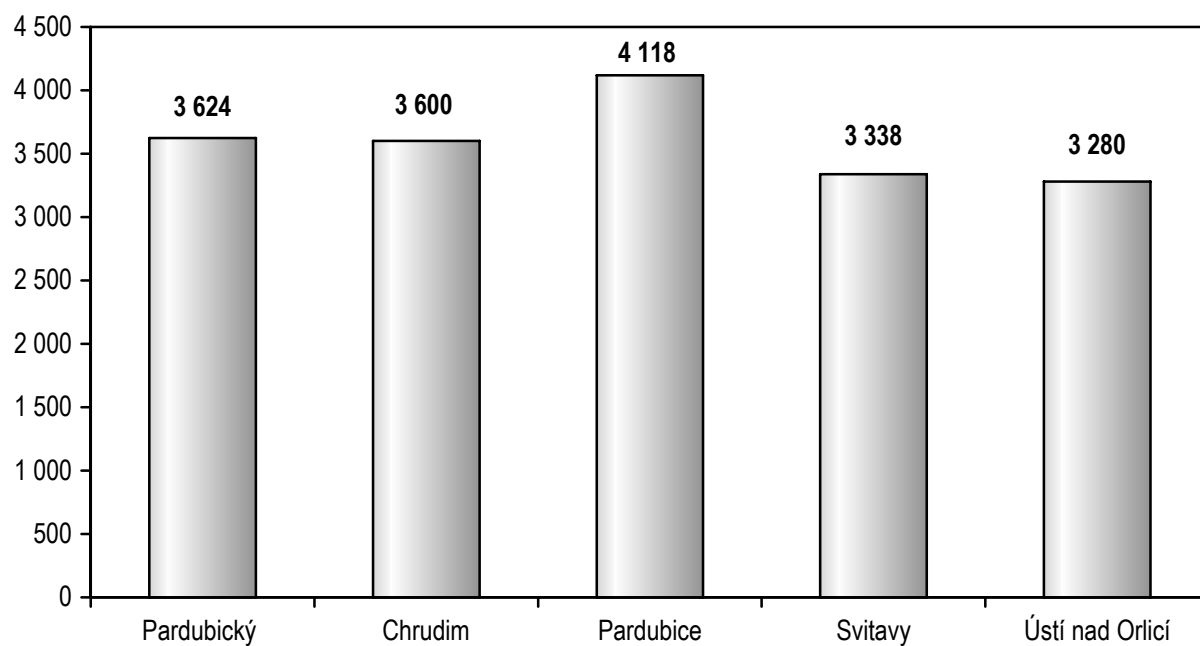
^{*)} Předběžné údaje

Zdroj dat: Český statistický úřad, Ministerstvo zdravotnictví, Státní ústav pro kontrolu léčiv,
Ústav zdravotnických informací a statistiky ČR

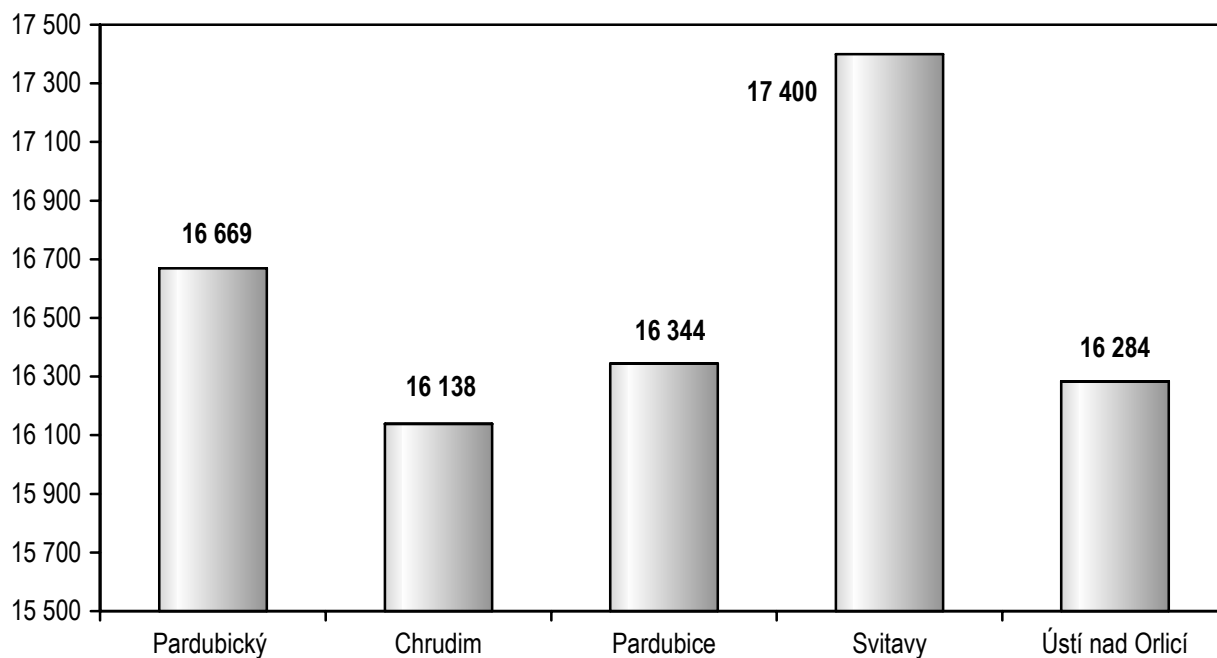




Tržby za léčiva a zdravotnické prostředky na 1 obyvatele (v Kč)



Průměrná měsíční mzda celkem v Kč (za organizace odměňované dle zákona č. 143/1992 Sb. ve znění pozdějších předpisů - zařízení zřízená KÚ a MZ, rezort zdravotnictví)



Zkratky

LDN	léčebna pro dlouhodobě nemocné
LSPP	lékařská služba první pomoci
NZP	nižší zdravotničtí pracovníci
PL	praktický lékař
PP	přepočtený počet
PZP	pomocní zdravotničtí pracovníci
SVLS	společné vyšetřovací a léčebné složky
SZP	střední zdravotničtí pracovníci
THP	technicko - hospodářští pracovníci
TBC	tuberkulóza
TRN	TBC + respirační nemoci
UPT	umělé přerušování těhotenství

Definice pojmů

Index stáří - počet osob ve věku 65-ti let a více na 100 osob ve věku 0-14 let (k 31.12.)

Úmrtnost:

specifická - úmrtnost v dané věkové skupině

standardizovaná - úmrtnost teoretické evropské populace ("evropského standardu") vypočtená z jednotlivých specifických úmrtností konkrétní populace

kojenecká - počet zemřelých do 1 roku věku na 1 000 živě narozených

novorozenecká - počet zemřelých do 28 dnů věku na 1 000 živě narozených.

Střední délka života (ve věku x) - střední hodnota počtu let zbývajících do smrti x -letému člověku za předpokladu zachování úmrtnosti z období výpočtu (při narození = ve věku 0).

Průměrné procento pracovní neschopnosti - podíl kalendářních dnů pracovní neschopnosti na celkovém kalendářním fondu ve sledovaném období.

Přepočtený počet pracovníků - součet úvazků jednotlivých pracovníků zdravotnických zařízení, přepočtený podle délky plné týdenní pracovní doby, stanovené pro dané zařízení či pracoviště. Obvyklá délka pracovní doby je 40 hodin týdně, dále to může být 39,5 hodin (pracoviště TRN), nebo 38,75 hodin (2směnný provoz), 37,5 hodin (3směnný nebo nepřetržitý provoz), 33,5 hodin (zdravotní důvody) a nebo 30 hodin (mladiství).

Počet pracovníků ve zdravotnictví

zahrnuje:

- zaměstnance v evidenčním počtu
- zaměstnavatele (podnikatele, včetně OSVČ)
- smluvní pracovníky

Evidenční počet zaměstnanců - počet zaměstnanců všech kategorií daného zařízení či pracoviště, kteří jsou k němu v pracovním, služebním či členském poměru (mají pracovní smlouvu na dobu určitou či neurčitou). Do evidenčního počtu se nezapočítávají např. ženy na mateřské dovolené, osoby na rodičovské dovolené, osoby vykonávající vojenskou službu (včetně civilní).

Zaměstnavatelé (podnikatelé, včetně OSVČ) - fyzické osoby, které zaměstnávají fyzické osoby v pracovněprávních vztazích, včetně osob samostatně výdělečně činných (OSVČ), kteří sami v zařízení pracují. Za svoji práci nemají mzdu, ale podnikatelskou odměnu. Nepatří sem podnikatelé, kteří pouze vlastní zdravotnické zařízení, ale nepracují v něm.

Smluvní pracovníci - jsou pracovníci, kteří pracují v daném zdravotnickém zařízení a nepatří do evidenčního počtu zaměstnanců, tzn., že pracují např.:

- na dohody o pracích konaných mimo pracovní poměr,
- podle § 38 odst. 4 Zákoníku práce dočasně přidělení k výkonu práce do jiné organizace (např. stáže),
- na smlouvu o dílo (dle občanského nebo obchodního zákoníku) či jinou smlouvu,
- jako spolupracující rodinný příslušník.

Využití lůžek ve dnech (maximální lůžkové kapacity)

= ošetrovací dny / průměrný počet lůžek.

ZDRAVOTNICTVÍ PARDUBICKÉHO KRAJE 2003

