

Zdravotnictví
Pardubického kraje 2006

Vydal Ústav zdravotnických informací a statistiky České republiky

Zdravotnictví kraje

Publikace je určena pro rychlou orientaci uživatele o základních charakteristikách zdravotnictví za kraj a jeho jednotlivé okresy. Úvod doplňuje přehled nemocnic a odborných léčebných ústavů rozšířený o základní ukazatele jejich činnosti. Data obsahují informace o obyvatelstvu a jeho pohybu, o síti zdravotnických zařízení a o jejich činnosti, dále uvádí informace o pracovnících a mzdách, o personálním vybavení lékaři podle druhu zařízení, zdravotním stavu obyvatelstva. Publikaci doplňují srovnávací grafy vybraných ukazatelů.

Health Care in Statistical Data Region

The publication facilitates fast information on the basic characteristics of health care in the region and its districts. Introduction is supplemented by a survey of hospitals and specialized therapeutic institutes with basic indicators of their activity. Data concern population and its movement, the network of health establishments and their activities, health personnel and wages, numbers of physicians by types of establishments and the state of health of the population. The publication is supplemented by charts of selected indicators.

© ÚZIS ČR, 2007

ISBN: 978-80-7280-694-2

Obsah

Úvod	5
Definice pojmů a vysvětlivky	6
Zkratky, značky v tabulkách	10
Přehled základních ukazatelů o činnosti nemocnic a odborných léčebných ústavů	11

Tabulková část

Zdravotnictví Pardubického kraje	14
Zdravotnictví okresu Chrudim	16
Zdravotnictví okresu Pardubice	18
Zdravotnictví okresu Svitavy	20
Zdravotnictví okresu Ústí nad Orlicí	22

Grafická část

Živě narození na 1 000 obyvatel	24
Zemřelí do 1 roku na 1 000 živě narozených	24
Úmrtnost na 1 000 obyvatel	24
Potraty na 1 000 žen fertilního věku	24
Počet obyvatel na 1 lékárnu včetně OOVL	25
Počet ambulantních vyšetření na 1 obyvatele	25
Počet obyvatel na 1 lékaře včetně zubních lékařů (přepočtený počet)	25
Počet lůžek v nemocnicích na 10 000 obyvatel	25
Evidenční počet zaměstnanců a zaměstnavatelé ve zdravotnictví na 10 000 obyvatel (přepočtený počet)	26
Průměrná měsíční mzda celkem v Kč (zákon č. 143/1992 Sb.)	26
Průměrná měsíční mzda lékařů a zubních lékařů v Kč (zákon č. 143/1992 Sb.)	26
Průměrná měsíční mzda všeobecných sester a porodních asistentek v Kč (zákon č. 143/1992 Sb.).....	26

Úvod

Předkládaná publikace je součástí jednotné řady vydávané každoročně za jednotlivé kraje České republiky a jejím cílem je charakterizovat jednotlivé okresy Pardubického kraje a podat základní přehled vybraných ukazatelů z oblasti demografie, zabezpečení zdravotní péče a zdravotního stavu obyvatel daného území. Kromě souhrnných přehledů jsou uvedeny také základní ukazatele lůžkové péče ve jmenovitých lůžkových zařízeních jednotlivých okresů a kraje. Tyto individuální údaje jsou zveřejňovány na základě souhlasu daného zařízení.

Kromě údajů Národního zdravotnického informačního systému jsou využity datové zdroje Českého statistického úřadu, České správy sociálního zabezpečení, Státního zdravotního ústavu a Krajské hygienické stanice. Tyto údaje jsou prezentovány v tabulkové podobě, vybrané ukazatele i ve formě grafů.

Všechny údaje v publikaci jsou za rok 2006, kromě počtu onemocnění zhoubnými novotvary a novotvary in situ (kde je uveden koncový stav z roku 2004) a počtu živě narozených s vrozenou vadou (v roce 2005). Počty zdravotnických zařízení, počty lůžek a počet pracovníků představují stav k 31.12.2006. Pro ukazatel procento žen užívajících antikoncepci jsou počty těchto žen čerpány z ročního výkazu, kde je sledování podle sídla ordinace. V relaci na ženy ve věku 15–49 let (data podle bydliště) je ukazatel zkrácený a proto není za jednotlivé okresy uveden.

V publikaci jsou u jednotlivých lůžkových zařízení uvedeny také poměrné náklady na 1 ošetřovací den. Jde o údaj, který využívá data ze statistického výkazu o ekonomice zdravotnického zařízení (dále ZZ), které vede účetnictví a jeho Přílohy č. 1. Metodika výpočtu a další vysvětlení je uveden v části Definice pojmů.

Tato publikace svým obsahem předjímá Ročenku Pardubického kraje, která kromě zde uvedených údajů obsahuje další podrobnější rozvedení. Dalšími vydávanými publikacemi, již zaměřenými na určitý druh poskytované péče, jsou tituly Primární péče a Lůžková péče v nemocnicích. Další, podrobnější, informace z jednotlivých vybraných oborů péče v Pardubickém kraji přináší Informace ze zdravotnictví kraje. Všechny tyto a další informace a údaje, a to nejen za Pardubický kraj, ale též za ostatní kraje republiky a celou ČR, je možné nalézt i na internetových stránkách ústavu www.uzis.cz. Zde je možné nahlédnout do výkazů z Programu statistických zjišťování, které jsou jedním ze zdrojů této publikace.

Věříme, že publikace přinese mnoho užitku a děkujeme všem zdravotnickým zařízením, která dala souhlas k publikování.

Zpracoval ÚZIS ČR
Pardubický krajský odbor
Kyjevská 44, 532 03 Pardubice
tel.: 466 019 425, 466 019 428
fax: 466 019 433
e-mail: simonova@uzis.cz
<http://www.uzis.cz>

Definice pojmů

Index stáří: - počet osob ve věku 65 let a více na 100 osob ve věku 0–14 let (k 31.12.)

Úmrtnost:

specifická - úmrtnost v dané věkové skupině

standardizovaná - úmrtnost teoretické evropské populace („evropského standardu“) vypočtená z jednotlivých specifických úmrtností konkrétní populace

kojenecká - počet zemřelých do 1 roku věku na 1 000 živě narozených

novorozenecká - počet zemřelých do 28 dnů věku na 1 000 živě narozených.

Průměrné procento pracovní neschopnosti - podíl kalendářních dnů pracovní neschopnosti na celkovém kalendářním fondu ve sledovaném období.

Ošetření-vyšetření - za jedno ošetření (vyšetření) se považuje soubor všech výkonů provedených při ošetřování jedné fyzické osoby na témže oddělení (pracovišti) nebo v bytě.

Využití lůžek ve dnech (maximální lůžkové kapacity)

= ošetřovací dny / průměrný počet lůžek

- průměrný počet dnů v roce, kdy je lůžko obsazeno pacientem.

Náklady na 1 ošetřovací den - jde o poměrný údaj, který využívá data z ročního statistického výkazu o ekonomice zdravotnického zařízení a je vypočítán podle následujícího vzorce:

$$L \cdot \{1 + (D + J + N) / (L + A)\} / T$$

Náklady na ošetřovací den za jednotlivá začleněná zařízení jsou k dispozici od roku 2006, kdy se začaly sledovat údaje na výkaze E6 (MZ)-04 a jeho příloze 1 za každé začleněné zařízení zvlášť. Ukazuje se však, že ne všechna zdravotnická zařízení dokážou rozdělit účetnictví (náklady a výnosy) do začleněných zařízení (místo hodnoty je pak uvedena tečka) a uvádí údaje i nadále za právní subjekt jako celek.

L = náklady na lůžkovou zdravotní péči

D = náklady na zdravotní dopravu

J = náklady na jinou zdravotní péči

N = náklady na výkony nezdravotní

A = náklady na ambulantní péči

T = počet ošetřovacích dnů

Tato metoda není zcela exaktní z hlediska ekonomů, ale poskytuje orientační hodnotu nákladů na ošetřovací den.

Pro výpočet nákladů na ošetřovací den v nemocnici v kraji celkem byly zahrnuty všechny nemocnice bez ohledu na souhlas k publikování.

Vysvětlivky

Procento žen užívajících antikoncepci k 31.12. (řádek 30)

= počet žen užívajících antikoncepci hormonální i nitroděložní ve vztahu k počtu žen ve fertilním věku, ukazatel je uveden pouze za kraj, v okrese tento údaj ztrácí vypovídací hodnotu, proto není uveden

Tržby za léčiva a zdravotnické prostředky na 1 obyvatele (řádek 61) se uvádějí v tisících Kč.

= za recepty a poukazy vč. doplatků, volný prodej

Ošetření (vyšetření) v ambulantní péči (bez SVLS, ZZS a AR),
Ošetření (vyšetření) v ambulantní péči (bez SVLS, ZZS a AR) na 1 obyvatele (řádek 130, 131)

= včetně vyšetření LSPP

TBC celkem, z toho TBC dýchacího ústrojí (řádek 139, 140)

= TBC nově zjištěná + recidivy, bakteriologicky ověřená i neověřená; údaj za kraj včetně cizinců s krátkodobým pobytem a bezdomovců

Syfilis, Gonokoková infekce (řádek 141, 142)

= údaj bez cizinců s krátkodobým pobytem a bezdomovců

Nově hlášené případy zhoubných novotvarů a novotvarů in situ (řádky 146-150)

**= definitivní údaje za rok 2004;
údaj za kraj včetně bezdomovců**

Počet živě narozených dětí s vrozenou vadou (řádek 151)

= živě narození s vrozenou vadou zjištěnou do 1 roku života - uvádění podle roku narození dítěte, tj. v roce 2005 (včetně živě narozených s vrozenou vadou, za které nebylo odevzdáno Hlášení vrozené vady, ale vada byla uvedena ve Zprávě o novorozenci)

Přepočtený počet pracovníků - součet úvazků jednotlivých pracovníků zdravotnických zařízení, přepočtený podle délky plné týdenní pracovní doby, stanovené pro dané zařízení či pracoviště. Obvyklá délka pracovní doby je 40 hodin týdně, dále to může být 39,5 hodin (pracoviště TRN), nebo 38,75 hodin (2směnný provoz), 37,5 hodin (3směnný nebo nepřetržitý provoz), 33,5 hodin (zdravotní důvody) a nebo 30 hodin (mladiství).

Počet pracovníků ve zdravotnictví zahrnuje:

- zaměstnance v evidenčním počtu
- zaměstnavatele
- smluvní pracovníky.

Evidenční počet zaměstnanců - počet zaměstnanců všech kategorií daného zařízení či pracoviště, kteří jsou k němu v pracovním, služebním či členském poměru (mají pracovní smlouvu na dobu určitou či neurčitou). Do evidenčního počtu se nezapočítávají např. ženy na mateřské dovolené, osoby na rodičovské dovolené.

Zaměstnavatelé - do počtu zaměstnavatelů jsou zahrnuti ti pracovníci, kteří pracují v daném zdravotnickém zařízení a pracují jako:

- fyzické osoby, nezapsané v obchodním ani živnostenském rejstříku, podnikající na základě zvláštních předpisů (zákon č. 455/1991 Sb.) a zaměstnávají v rámci svého podnikání jiné osoby,
- fyzické osoby, nezapsané v obchodním ani živnostenském rejstříku, podnikající na základě zvláštních předpisů (zákon č. 455/1991 Sb.), kteří nezaměstnávají v rámci svého podnikání jiné osoby a pracují na vlastní účet.

Nepatří sem podnikatelé, kteří pouze vlastní zdravotnické zařízení, ale nepracují v něm.

Smluvní pracovníci - jsou pracovníci, kteří pracují v daném zdravotnickém zařízení a nepatří do evidenčního počtu zaměstnanců, tzn., že pracují např.:

- na dohody o pracích konaných mimo pracovní poměr,
- podle § 38 odst. 4 Zákoníku práce dočasně přidělení k výkonu práce do jiné organizace (např. stáže),
- na smlouvu o dílo (dle občanského nebo obchodního zákoníku) či jinou smlouvu,
- jako spolupracující rodinný příslušník.

Kategorie odborných pracovníků ve zdravotnictví jsou určeny:

- zákonem č. 95/2004 Sb., o podmínkách získávání a uznávání odborné způsobilosti a specializované způsobilosti k výkonu zdravotnického povolání lékaře, zubního lékaře a farmaceuta,
- zákonem č. 96/2004 Sb., o podmínkách získávání a uznávání způsobilosti k výkonu nelékařských zdravotnických povolání a k výkonu činností souvisejících s poskytováním zdravotní péče a o změně některých souvisejících zákonů (zákon o nelékařských zdravotnických povoláních).

Kategorie odborných pracovníků ve zdravotnictví a jejich činnosti podle zákona č. 96/2004 Sb.:

- zdravotničtí pracovníci nelékaři s odbornou způsobilostí (ZPBD) - § 5 až § 21, v publikaci je kategorie ZPBD rozdělena na:
 - všeobecné sestry, porodní asistentky (§ 5 a § 6),
 - ostatní zdravotničtí pracovníci nelékaři s odbornou způsobilostí (§ 7 až § 21),
- zdravotničtí pracovníci nelékaři s odbornou a specializovanou způsobilostí (ZPSZ) - § 22 až § 28,
- zdravotničtí pracovníci nelékaři pod odborným dohledem nebo přímým vedením (ZPOD) - § 29 až § 42,
- jiní odborní pracovníci nelékaři s odbornou způsobilostí (JOP) - § 43.

Odměňování ve zdravotnictví:

- Podle **zákona č. 143/1992 Sb.**, ve znění pozdějších předpisů jsou odměňováni zaměstnanci ve zdravotnických organizacích přímo řízených MZ a v organizacích řízených územními orgány, tj. kraji, městy a obcemi. Jedná se o příspěvkové organizace a organizační složky státu.
- Podle **zákona č. 1/1992 Sb.**, ve znění pozdějších předpisů jsou odměňováni zaměstnanci v privátních zdravotnických zařízeních, tj. ve zdravotnických zařízeních zřízených fyzickou osobou, církví, jinou právnickou osobou, a zaměstnanci všech lázeňských organizací.

Při výpočtu průměrné mzdy se vychází ze souboru zařízení, který tvoří všechna lůžková zařízení včetně lázní a 5 % výběr ambulantních zdravotnických zařízení.

Zkratky

AR	anesteziologicko-resuscitační (oddělení)
LDN	léčebna pro dlouhodobě nemocné
LSPP	lékařská služba první pomoci
OOVL	odloučená oddělení výdeje léčiv
PL	praktický lékař
PP	přepočtený počet
SVLS	společné vyšetřovací a léčebné složky
TBC	tuberkulóza
TRN	TBC + respirační nemoci
UPT	umělé přerušování těhotenství
ZZS	zdravotnická záchranná služba

Značky v tabulkách

Ležatá čárka (-)	v tabulce na místě čísla značí, že se jev nevyskytoval.
Nula (0; 0,0; 0,00)	znamená, že se jev vyskytl, ale hodnota vypočteného ukazatele je menší než polovina jednotky použité v tabulce.
Tečka (.)	na místě čísla značí, že údaj není k dispozici nebo je nespolehlivý.
Ležatý křížek (x)	značí, že zápis není možný z logických důvodů.
Stříška (^)	ke zveřejnění údajů nebyl dán souhlas.

Zdravotnická zařízení - Pardubický kraj

Pardubický kraj

Nemocnice - celkem kraj

Počet		Prům. obsazená lůžka na 1 úvazek		Využití lůžek ve dnech	Průměrná ošetřovací doba	Náklady na 1 ošetřovací den
lůžek k 31.12.	hospitalizovaných	lékaře/den	sestry u lůžka/den			
2 698	88 237	6,2	1,6	268,7	8,3	2 779

OLÚ - celkem kraj

Počet		Prům. obsazená lůžka na 1 úvazek		Využití lůžek ve dnech	Průměrná ošetřovací doba	Náklady na 1 ošetřovací den
lůžek k 31.12.	hospitalizovaných	lékaře/den	sestry u lůžka/den			
1 196	12 168	17,7	4,6	334,8	32,9	1 040

Chrudim

Nemocnice, Chrudim

Počet		Prům. obsazená lůžka na 1 úvazek		Využití lůžek ve dnech	Průměrná ošetřovací doba	Náklady na 1 ošetřovací den
lůžek k 31.12.	hospitalizovaných	lékaře/den	sestry u lůžka/den			
373	13 736	6,3	1,5	286,5	8,3	2 487

interna (82 z toho JIP 4 a JIP kardiologie 7), neurologie (36), pediatrie (48 z toho JIP 4, novorozenecké 15), gynekologie (40 z toho porodnice 21), chirurgie (66 z toho JIP 8), AR (6), ošetřovatelská péče (95)

OLÚ - Hamzova odborná léčebna pro děti a dospělé, Luže

Počet		Prům. obsazená lůžka na 1 úvazek		Využití lůžek ve dnech	Průměrná ošetřovací doba	Náklady na 1 ošetřovací den
lůžek k 31.12.	hospitalizovaných	lékaře/den	sestry u lůžka/den			
500	5 214	19,4	6,1	354,0	34,0	1 313

neurologie (37), rehabilitace (463)

Pardubice

Krajská nemocnice Pardubice

Počet		Prům. obsazená lůžka na 1 úvazek		Využití lůžek ve dnech	Průměrná ošetřovací doba	Náklady na 1 ošetřovací den
lůžek k 31.12.	hospitalizovaných	lékaře/den	sestry u lůžka/den			
947	32 778	5,6	1,3	265,1	7,7	3 444

interna (78 z toho JIP 10, hematologie 4), kardiologie (69 z toho JIP 21), geriatrie (4), infekční (50), TRN (36), neurologie (62 z toho JIP 6), psychiatrie (25), pediatrie (79 z toho JIP 19, novorozenecké 24), gynekologie (84 z toho JIP 8, porodnice 22), chirurgie (62), neurochirurgie (22), traumatologie (34), AR (8), ortopedie (44), urologie (35 z toho JIP 4), ORL (30 z toho dětská ORL 5, foniatrie 5), oftalmologie (20), stomatologie (10), dermatovenerologie (20), radiač. onkolog. (35 z toho klinická onkologie 10), dětská chirurgie (25), rehab. a fyz. medicína (28), intenzivní péče (21), ošetřovatelská péče (66)

Partus, s.r.o. - nemocnice, Pardubice

Počet		Prům. obsazená lůžka na 1 úvazek		Využití lůžek ve dnech	Průměrná ošetřovací doba	Náklady na 1 ošetřovací den
lůžek k 31.12.	hospitalizovaných	lékaře/den	sestry u lůžka/den			
38	126	0,7	1,0	6,7	2,0	3 864

gynekologie (23 z toho porodnice 8), novorozenecké (8), chirurgie (7)

Zdravotnická zařízení - Pardubický kraj**G-MED, v.o.s. - nemocnice, Pardubice**

Počet		Prům. obsazená lůžka na 1 úvazek		Využití lůžek ve dnech	Průměrná ošetřovací doba	Náklady na 1 ošetřovací den
lůžek k 31.12.	hospitalizovaných	lékaře/den	sestry u lůžka/den			
4	^	^	^	^	^	.

gynekologie (4)

OLÚ - Léčebna dlouhodobě nemocných, Rybitví

Počet		Prům. obsazená lůžka na 1 úvazek		Využití lůžek ve dnech	Průměrná ošetřovací doba	Náklady na 1 ošetřovací den
lůžek k 31.12.	hospitalizovaných	lékaře/den	sestry u lůžka/den			
105	520	18,4	3,4	335,4	67,7	1 079

ošetřovatelská péče (105)

Svitavy**Nemocnice ve Svitavách, Svitavy**

Počet		Prům. obsazená lůžka na 1 úvazek		Využití lůžek ve dnech	Průměrná ošetřovací doba	Náklady na 1 ošetřovací den
lůžek k 31.12.	hospitalizovaných	lékaře/den	sestry u lůžka/den			
281	11 015	5,4	1,7	276,7	7,1	^

interna (60 z toho JIP 6), psychiatrie (30), pediatrie (44 z toho novorozenecké 14), gynekologie (35 z toho porodnice 14), chirurgie (45 z toho JIP 4), AR (4), urologie (22), ORL (18), ošetřovatelská péče (23)

Nemocnice, Litomyšl

Počet		Prům. obsazená lůžka na 1 úvazek		Využití lůžek ve dnech	Průměrná ošetřovací doba	Náklady na 1 ošetřovací den
lůžek k 31.12.	hospitalizovaných	lékaře/den	sestry u lůžka/den			
356	11 102	^	^	222,7	7,2	^

interna (50 z toho JIP 5), neurologie (30), pediatrie (29 z toho novorozenecké 6), gynekologie (30 z toho porodnice 9), chirurgie (47), AR (5), ortopedie (30), oftalmologie (28), dermatovenerologie (22), intenzivní péče (6), ošetřovatelská péče (69), sociální hospitalizace (10)

Nemocnice následné péče, Moravská Třebová

Počet		Prům. obsazená lůžka na 1 úvazek		Využití lůžek ve dnech	Průměrná ošetřovací doba	Náklady na 1 ošetřovací den
lůžek k 31.12.	hospitalizovaných	lékaře/den	sestry u lůžka/den			
90	989	20,5	3,0	282,6	25,7	1 023

ošetřovatelská péče (90)

Poličská nemocnice, s.r.o., Polička

Počet		Prům. obsazená lůžka na 1 úvazek		Využití lůžek ve dnech	Průměrná ošetřovací doba	Náklady na 1 ošetřovací den
lůžek k 31.12.	hospitalizovaných	lékaře/den	sestry u lůžka/den			
120	485	17,9	4,3	369,4	91,4	1 064

ošetřovatelská péče (120)

Zdravotnická zařízení - Pardubický kraj**OLÚ - Odborný léčebný ústav, Jevíčko**

Počet		Prům. obsazená lůžka na 1 úvazek		Využití lůžek ve dnech	Průměrná ošetřovací doba	Náklady na 1 ošetřovací den
lůžek k 31.12.	hospitalizovaných	lékaře/den	sestry u lůžka/den			
176	2 151	18,3	3,5	334,1	27,3	1 039

TRN(101), rehab. a fyz. medicína (75)

Ústí nad Orlicí**Nemocnice v Ústí nad Orlicí**

Počet		Prům. obsazená lůžka na 1 úvazek		Využití lůžek ve dnech	Průměrná ošetřovací doba	Náklady na 1 ošetřovací den
lůžek k 31.12.	hospitalizovaných	lékaře/den	sestry u lůžka/den			
369	16 973	^	^	265,4	5,8	^

interna (100 z toho JIP 10), neurologie (53), pediatrie (51 z toho JIP 4, novorozenecké 15), gynekologie (49 z toho porodnice 26), chirurgie (66), AR (12), urologie (18), ORL (20)

Vysokomyšská nemocnice, Vysoké Mýto

Počet		Prům. obsazená lůžka na 1 úvazek		Využití lůžek ve dnech	Průměrná ošetřovací doba	Náklady na 1 ošetřovací den
lůžek k 31.12.	hospitalizovaných	lékaře/den	sestry u lůžka/den			
120	937	16,5	3,4	346,1	44,3	.

ošetřovatelská péče (120)

OLÚ - Aeskulap, s.r.o., Červená Voda

Počet		Prům. obsazená lůžka na 1 úvazek		Využití lůžek ve dnech	Průměrná ošetřovací doba	Náklady na 1 ošetřovací den
lůžek k 31.12.	hospitalizovaných	lékaře/den	sestry u lůžka/den			
81	433	14,2	3,7	306,0	57,2	^

ošetřovatelská péče (81)

OLÚ - Rehabilitační ústav, Brandýs nad Orlicí

Počet		Prům. obsazená lůžka na 1 úvazek		Využití lůžek ve dnech	Průměrná ošetřovací doba	Náklady na 1 ošetřovací den
lůžek k 31.12.	hospitalizovaných	lékaře/den	sestry u lůžka/den			
102	1 581	15,9	5,9	353,7	22,8	.

rehab. a fyz. medicína (102)

OLÚ - Odborný léčebný ústav - Albertinum, Žamberk

Počet		Prům. obsazená lůžka na 1 úvazek		Využití lůžek ve dnech	Průměrná ošetřovací doba	Náklady na 1 ošetřovací den
lůžek k 31.12.	hospitalizovaných	lékaře/den	sestry u lůžka/den			
232	2 270	15,7	3,8	295,6	30,2	1 027

TRN (106), psychiatrie (36), ošetřovatelská péče (90)

Zdravotnictví - Pardubický kraj

1 Demografie		35 Počty zdravotnických zařízení - pokračování		
2	Počet obyvatel k 1.7.	506 808	41 Léčebny tuberkulózy a respiračních nemocí	-
3	└ z toho: ženy	258 165	42 Psychiatrické léčebny	-
4	Počet obyvatel k 31.12.	507 751	43 Lázeňské léčebny	1
	z toho:		44 Ostatní lůžková zařízení	4
5	└ ženy celkem	258 534	45 Samostatná ambulantní zařízení	1 152
6	└└ z toho: ženy 15-49 let	122 567	46 Kojenecké ústavy a dětské domovy	3
7	└ děti (0-14 let)	76 023	47 Dětská centra a stacionáře	1
8	└ dorost (15-19 let)	32 978	48 Stacionáře pro dospělé	-
9	Index stáří	98,1	49 Zvláštní zdravotnická zařízení - ostatní	16
10	Mrtvě narození	12	50 Lékárny (vč. OOVL)	135
11	Živě narození	5 248	51 Výdejny zdravotnických prostředků	4
12	na 1 000 obyvatel	10,4	52 Orgány ochrany veřejného zdraví	2
13	Zemřeli do 28 dnů	12	z toho:	
14	na 1 000 živě narozených	2,3	53 └ zdravotní ústav	1
15	Zemřeli do 1 roku	15	54 └ krajská hygienická stanice	1
16	na 1 000 živě narozených	2,9	55 Ostatní zdravotnická zařízení	10
17	Zemřeli celkem	5 164	56 Lékařská péče celkem	
18	na 1 000 obyvatel	10,2	57 Počet obyvatel na 1 lékárně (vč. OOVL)	3 761
	z toho:		58 Farmaceuti (přepočtený počet)	295,46
19	└ novotvary	5 164	59 Farmaceutičtí asistenti (přepočtený počet)	206,21
20	└ nemoci oběhové	2 593	60 Počet expedovaných receptů a poukazů	4 410 246
21	└ poranění a otravy	295	61 Tržby za léčiva a zdrav.prostředky na 1 ob.	4 703
22	└ z toho: sebevraždy	67	62 Lůžka	
23	Standardizovaná úmrtnost celkem	787,5	63 Lůžka celkem	4 468
	z toho:		v tom:	
24	└ muži	1 027,1	64 └ nemocnice celkem	2 698
25	└ ženy	611,2	65 └ na 10 tis. obyv. k 31.12.	53,1
26	Potraty celkem	1 568	66 └ nem. soukromé (zřiz. fyz. nebo práv. os.)	162
27	na 1 000 žen fertil. věku (15-49 let)	12,8	67 └ léčebny pro dlouhodobě nemocné	186
	z toho:		68 └ léčebny tuberkulózy a respirač. nemocí	-
28	└ umělá přerušování těhotenství (UPT)	864	69 └ psychiatrické léčebny	-
29	na 1 000 žen fertilního věku	7,0	70 └ lázeňské léčebny	574
30	Procento žen užívající antikoncepci	50,2	71 └ ostatní lůžková zařízení	1 010
31	Sňatky	2 603	72 Lékaři, vč. zubních lékařů (PP)	
32	na 1 000 obyvatel	5,1	73 Lůžková péče celkem	396,54
33	Rozvody	1 330	v tom:	
34	na 1 000 obyvatel	2,6	74 └ nemocnice	324,62
35 Počty zdravotnických zařízení			75 └ léčebny pro dlouhodobě nemocné	10,05
36	Nemocnice celkem	10	76 └ léčebny tuberkulózy a respirač. nemocí	-
	z toho:		77 └ psychiatrické léčebny	-
37	└ nemocnice následné péče	3	78 └ lázeňské léčebny	9,89
38	└ nem. soukromé (zřiz. fyz. nebo práv. os.)	3	79 └ ostatní lůžková zařízení	51,98
39	└ z toho: následné péče	1		
40	Léčebny pro dlouhodobě nemocné	2		

Zdravotnictví - Pardubický kraj

72 Lékaři, vč. zubních lékařů (PP) - pokračování		119 Průměrná měsíční mzda v Kč (zákon č. 143/1992 Sb.)		
80	Ambulantní péče (vč. SVLS) celkem	1 260,69	120 Celkem	19 685
	v tom:		z toho:	
81	ambulantní části nemocnic	278,02	121 lékaři a zubní lékaři	38 393
82	ambulantní části ost. lůžkových zařízení	5,55	122 všeobecné sestry a porodní asistentky	19 692
83	samostatná ambulantní zařízení celkem	977,12	123 ost.zdrav.prac. nelékaři s odb.způsobností	20 739
	z toho:		124 Průměrná měsíční mzda v Kč (zákon č. 1/1992 Sb.)	
84	praktičtí lékaři pro dospělé	217,62	125 Celkem	15 383
85	praktičtí lékaři pro děti a dorost	91,28	z toho:	
86	praktičtí zubní lékaři	257,55	126 lékaři a zubní lékaři	30 312
87	praktičtí ženští lékaři	38,84	127 všeobecné sestry a porodní asistentky	16 270
88	lékaři specialisté (vyjma SVLS)	253,08	128 ost.zdrav.prac. nelékaři s odb.způsobností	15 829
89	Společ. vyšetřovací a léčebné složky (SVLS)	129,26	129 Počet ambulantních ošetření (bez SVLS, ZZS a AR)	
90	Ostatní zdravotnická zařízení	33,35	130 Ošetření (vyšetření) v ambulantní péči	6 980 660
91 Evidenční počet zaměstnanců a zaměstnavatelé (PP)			131 na 1 obyvatele	13,8
92	Pracovníci celkem	10 109,68	132 Zdravotní stav	
	v tom:		133 Hospitalizovaní v nem. na 100 000 obyv.	21 432
93	lékaři	1 400,93	134 Pracovní neschopnost	
94	zubní lékaři	289,65	135 poč. hlášených případů na 100 nem. poj.	63,1
95	farmaceuti	297,66	136 průměrné % pracovní neschopnosti	6,144
96	ostatní odborní pracovníci ve zdravotnictví	8 106,51	137 Nově hlášená vybraná onemocnění	
	v tom:		138 jiné infekce způsob. salmonelami (A02)	1 104
97	ZPBD	4 341,16	139 TBC celkem (A15-19)	78
	z toho:		140 z toho: dýchacího ústrojí (A15-16)	38
98	všeobecné sestry a porodní asistentky	3 475,40	141 syfilis (A50-53)	7
99	ZPSZ	503,59	142 gonokoková infekce (A54)	30
100	ZPOD	1 115,09	143 virová encefalitida přen. klíšťaty (A84)	53
101	jiní odborní pracovníci (JOP) a dentisté	158,43	144 infekční mononukleóza (B27)	107
102	pedagogičtí pracovníci	7,00	145 bakteriální meningitida (G00)	8
103	technicko-hospodářští pracovníci (THP)	721,60	146 Nově hlášené případy zhoub. novotvarů a novotvarů in situ (C00-97, D00-09) (r.2004)	3 451
104	dělníci a provozní pracovníci	1 274,57	z toho:	
105 Smluvní pracovníci (PP) ve zdravotnictví			147 ZN plic - muži (C33-34)	240
106	Pracovníci celkem	182,70	148 ZN prsu - ženy (C50)	266
	v tom:		149 ZN kolorekta - muži (C18-21)	222
107	lékaři	104,62	150 ZN kolorekta - ženy (C18-21)	143
108	zubní lékaři	0,70	151 Počet živě naroz. dětí s vroz. vadou (r.2005)	218
109	farmaceuti	1,44	152 Počet dispenzar. onemocnění dětí (0-14 let)	25 079
110	ostatní odborní pracovníci ve zdravotnictví	151,79	153 Počet dispenzarizovaných u PL pro dospělé pro:	
	v tom:		154 hypertenzní nemoci (I10-15)	81 529
111	ZPBD	38,51	155 ischemické nemoci srdeční (I20-25)	37 631
	z toho:		156 cévní nemoci mozku (I60-69)	11 546
112	všeobecné sestry a porodní asistentky	33,87	157 Počet léčených diabetiků k 31.12.	35 549
113	ZPSZ	2,70		
114	ZPOD	3,39		
115	jiní odborní pracovníci (JOP) a dentisté	0,43		
116	pedagogičtí pracovníci	-		
117	technicko-hospodářští pracovníci (THP)	7,94		
118	dělníci a provozní pracovníci	22,97		

Zdravotnictví okresu Chrudim

1 Demografie			35 Počty zdravotnických zařízení - pokračování	
2 Počet obyvatel k 1.7.	104 706		41 Léčebny tuberkulózy a respiračních nemocí	-
3 └ z toho: ženy	53 149		42 Psychiatrické léčebny	-
4 Počet obyvatel k 31.12.	104 784		43 Lázeňské léčebny	-
z toho:			44 Ostatní lůžková zařízení	1
5 └ ženy celkem	53 181		45 Samostatná ambulantní zařízení	233
6 └└ z toho: ženy 15-49 let	25 041		46 Kojenecké ústavy a dětské domovy	-
7 └ děti (0-14 let)	15 803		47 Dětská centra a stacionáře	-
8 └ dorost (15-19 let)	7 094		48 Stacionáře pro dospělé	-
9 Index stáří	99,1		49 Zvláštní zdravotnická zařízení - ostatní	5
10 Mrtvě narození	-		50 Lékárny (vč. OOVL)	34
11 Živě narození	1 038		51 Výdejny zdravotnických prostředků	-
12 na 1000 obyvatel	9,9		52 Orgány ochrany veřejného zdraví	-
13 Zemřeli do 28 dnů	2		z toho:	
14 na 1 000 živě narozených	1,9		53 └ zdravotní ústav	-
15 Zemřeli do 1 roku	3		54 └ krajská hygienická stanice	-
16 na 1 000 živě narozených	2,9		55 Ostatní zdravotnická zařízení	-
17 Zemřeli celkem	1 082		56 Lékárenská péče celkem	
18 na 1 000 obyvatel	10,3		57 Počet obyvatel na 1 lékárně (vč. OOVL)	3 082
z toho:			58 Farmaceuti (přepočtený počet)	64,80
19 └ novotvary	1 082		59 Farmaceutičtí asistenti (přepočtený počet)	41,41
20 └ nemoci oběhové	561		60 Počet expedovaných receptů a poukazů	917 597
21 └ poranění a otravy	57		61 Tržby za léčiva a zdrav.prostředky na 1 ob.	4 075
22 └ z toho: sebevraždy	9		62 Lůžka	
23 Standardizovaná úmrtnost celkem	783,3		63 Lůžka celkem	873
z toho:			v tom:	
24 └ muži	1 046,7		64 └ nemocnice celkem	373
25 └ ženy	590,6		65 na 10 tis. obyv. k 31.12.	35,6
26 Potraty celkem	331		66 └ nem. soukromé (zřiz. fyz. nebo práv. os.)	-
27 na 1 000 žen fertil. věku (15-49 let)	13,2		67 └ léčebny pro dlouhodobě nemocné	-
z toho:			68 └ léčebny tuberkulózy a respirač. nemocí	-
28 └ umělá přerušení těhotenství (UPT)	167		69 └ psychiatrické léčebny	-
29 na 1 000 žen fertilního věku	6,7		70 └ lázeňské léčebny	-
30 Procento žen užívající antikoncepci	.		71 └ ostatní lůžková zařízení	500
31 Sňatky	465		72 Lékaři, vč. zubních lékařů (PP)	
32 na 1 000 obyvatel	4,4		73 Lůžková péče celkem	74,98
33 Rozvody	241		v tom:	
34 na 1 000 obyvatel	2,3		74 └ nemocnice	50,00
35 Počty zdravotnických zařízení			75 └ léčebny pro dlouhodobě nemocné	-
36 Nemocnice celkem	1		76 └ léčebny tuberkulózy a respirač. nemocí	-
z toho:			77 └ psychiatrické léčebny	-
37 └ nemocnice následné péče	-		78 └ lázeňské léčebny	-
38 └ nem. soukromé (zřiz. fyz. nebo práv. os.)	-		79 └ ostatní lůžková zařízení	24,98
39 └ z toho: následné péče	-			
40 Léčebny pro dlouhodobě nemocné	-			

Zdravotnictví okresu Chrudim

72 Lékaři, vč. zubních lékařů (PP) - pokračování			119 Průměrná měsíční mzda v Kč (zákon č. 143/1992 Sb.)		
80	Ambulantní péče (vč. SVLS) celkem	230,97	120	Celkem	18 258
	v tom:			z toho:	
81	ambulantní části nemocnic	38,77	121	lékaři a zubní lékaři	36 089
82	ambulantní části ost. lůžkových zařízení	1,49	122	všeobecné sestry a porodní asistentky	19 888
83	samostatná ambulantní zařízení celkem	190,71	123	ost.zdrav.prac. nelékaři s odb.způsobilostí	19 822
	z toho:		124 Průměrná měsíční mzda v Kč (zákon č. 1/1992 Sb.)		
84	praktičtí lékaři pro dospělé	48,35	125	Celkem	13 428
85	praktičtí lékaři pro děti a dorost	20,08		z toho:	
86	praktičtí zubní lékaři	53,41	126	lékaři a zubní lékaři	-
87	praktičtí ženští lékaři	9,50	127	všeobecné sestry a porodní asistentky	13 701
88	lékaři specialisté (vyjma SVLS)	48,74	128	ost.zdrav.prac. nelékaři s odb.způsobilostí	-
89	Společ. vyšetřovací a léčebné složky (SVLS)	22,92	129 Počet ambulantních ošetření (bez SVLS, ZZS a AR)		
90	Ostatní zdravotnická zařízení	3,00	130	Ošetření (vyšetření) v ambulantní péči	1 302 844
91 Evidenční počet zaměstnanců a zaměstnavatelé (PP)			131	na 1 obyvatele	12,4
92	Pracovníci celkem	1 980,67	132 Zdravotní stav		
	v tom:		133	Hospitalizovaní v nem. na 100 000 obyv.	22 554
93	lékaři	253,34	134	Pracovní neschopnost	
94	zubní lékaři	55,61	135	poč. hlášených případů na 100 nem. poj.	67,9
95	farmaceuti	65,12	136	průměrné % pracovní neschopnosti	6,771
96	ostatní odborní pracovníci ve zdravotnictví	1 495,77	137	Nově hlášená vybraná onemocnění	
	v tom:		138	jiné infekce způsob. salmonelami (A02)	191
97	ZPBD	746,04	139	TBC celkem (A15-19)	18
	z toho:		140	z toho: dýchacího ústrojí (A15-16)	9
98	všeobecné sestry a porodní asistentky	594,48	141	syfilis (A50-53)	1
99	ZPSZ	123,88	142	gonokoková infekce (A54)	4
100	ZPOD	241,78	143	virová encefalitida přen. klíšťaty (A84)	19
101	jiní odborní pracovníci (JOP) a dentisté	10,00	144	infekční mononukleóza (B27)	28
102	pedagogičtí pracovníci	6,00	145	bakteriální meningitida (G00)	3
103	technicko-hospodářští pracovníci (THP)	160,97	146	Nově hlášené případy zhoub. novotvarů a novotvarů in situ (C00-97, D00-09) (r.2004)	743
104	dělníci a provozní pracovníci	317,93		z toho:	
105 Smluvní pracovníci (PP) ve zdravotnictví			147	ZN plic - muži (C33-34)	64
106	Pracovníci celkem	24,53	148	ZN prsu - ženy (C50)	71
	v tom:		149	ZN kolorekta - muži (C18-21)	38
107	lékaři	16,35	150	ZN kolorekta - ženy (C18-21)	33
108	zubní lékaři	-	151	Počet živě naroz. dětí s vroz. vadou (r.2005)	45
109	farmaceuti	-	152	Počet dispenzar. onemocnění dětí (0-14 let)	7 536
110	ostatní odborní pracovníci ve zdravotnictví	19,00	153	Počet dispenzarizovaných u PL pro dospělé pro:	
	v tom:		154	hypertenzní nemoci (I10-15)	15 970
111	ZPBD	2,15	155	ischemické nemoci srdeční (I20-25)	7 731
	z toho:		156	cévní nemoci mozku (I60-69)	2 562
112	všeobecné sestry a porodní asistentky	2,10	157	Počet léčených diabetiků k 31.12.	6 248
113	ZPSZ	-			
114	ZPOD	0,50			
115	jiní odborní pracovníci (JOP) a dentisté	-			
116	pedagogičtí pracovníci	-			
117	technicko-hospodářští pracovníci (THP)	-			
118	dělníci a provozní pracovníci	5,53			

Zdravotnictví okresu Pardubice

1 Demografie		35 Počty zdravotnických zařízení - pokračování		
2	Počet obyvatel k 1.7.	161 639	41 Léčebny tuberkulózy a respiračních nemocí	-
3	└ z toho: ženy	82 969	42 Psychiatrické léčebny	-
4	Počet obyvatel k 31.12.	162 175	43 Lázeňské léčebny	1
	z toho:		44 Ostatní lůžková zařízení	-
5	└ ženy celkem	83 120	45 Samostatná ambulantní zařízení	383
6	└└ z toho: ženy 15-49 let	39 156	46 Kojenecké ústavy a dětské domovy	2
7	└ děti (0-14 let)	22 366	47 Dětská centra a stacionáře	1
8	└ dorost (15-19 let)	9 763	48 Stacionáře pro dospělé	-
9	Index stáří	114,0	49 Zvláštní zdravotnická zařízení - ostatní	7
10	Mrtvě narození	4	50 Lékárny (vč. OOVL)	46
11	Živě narození	1 638	51 Výdejny zdravotnických prostředků	3
12	na 1000 obyvatel	10,1	52 Orgány ochrany veřejného zdraví	2
13	Zemřeli do 28 dnů	4	z toho:	
14	na 1 000 živě narozených	2,4	53 └ zdravotní ústav	1
15	Zemřeli do 1 roku	4	54 └ krajská hygienická stanice	1
16	na 1 000 živě narozených	2,4	55 Ostatní zdravotnická zařízení	7
17	Zemřeli celkem	1 695	56 Lékárenská péče celkem	
18	na 1 000 obyvatel	10,5	57 Počet obyvatel na 1 lékárně (vč. OOVL)	3 526
	z toho:		58 Farmaceuti (přepočtený počet)	97,77
19	└ novotvary	1 695	59 Farmaceutičtí asistenti (přepočtený počet)	63,59
20	└ nemoci oběhové	838	60 Počet expedovaných receptů a poukazů	1 435 581
21	└ poranění a otravy	94	61 Tržby za léčiva a zdrav.prostředky na 1 ob.	5 676
22	└ z toho: sebevraždy	20	62 Lůžka	
23	Standardizovaná úmrtnost celkem	762,5	63 Lůžka celkem	1 668
	z toho:		v tom:	
24	└ muži	983,9	64 └ nemocnice celkem	989
25	└ ženy	597,9	65 └ na 10 tis. obyv. k 31.12.	61,0
26	Potraty celkem	423	66 └ nem. soukromé (zřiz. fyz. nebo práv. os.)	42
27	na 1 000 žen fertil. věku (15-49 let)	10,8	67 └ léčebny pro dlouhodobě nemocné	105
	z toho:		68 └ léčebny tuberkulózy a respirač. nemocí	-
28	└ umělá přerušení těhotenství (UPT)	223	69 └ psychiatrické léčebny	-
29	na 1 000 žen fertilního věku	5,7	70 └ lázeňské léčebny	574
30	Procento žen užívající antikoncepci	.	71 └ ostatní lůžková zařízení	-
31	Sňatky	923	72 Lékaři, vč. zubních lékařů (PP)	
32	na 1 000 obyvatel	5,7	73 Lůžková péče celkem	139,04
33	Rozvody	499	v tom:	
34	na 1 000 obyvatel	3,1	74 └ nemocnice	123,90
35 Počty zdravotnických zařízení			75 └ léčebny pro dlouhodobě nemocné	5,25
36	Nemocnice celkem	3	76 └ léčebny tuberkulózy a respirač. nemocí	-
	z toho:		77 └ psychiatrické léčebny	-
37	└ nemocnice následné péče	-	78 └ lázeňské léčebny	9,89
38	└ nem. soukromé (zřiz. fyz. nebo práv. os.)	2	79 └ ostatní lůžková zařízení	-
39	└ z toho: následné péče	-		
40	Léčebny pro dlouhodobě nemocné	1		

Zdravotnictví okresu Pardubice

72 Lékaři, vč. zubních lékařů (PP) - pokračování			119 Průměrná měsíční mzda v Kč (zákon č. 143/1992 Sb.)		
80	Ambulantní péče (vč. SVLS) celkem	482,93	120	Celkem	20 689
	v tom:			z toho:	
81	ambulantní části nemocnic	123,63	121	lékaři a zubní lékaři	37 449
82	ambulantní části ost. lůžkových zařízení	-	122	všeobecné sestry a porodní asistentky	19 971
83	samostatná ambulantní zařízení celkem	359,30	123	ost.zdrav.prac. nelékaři s odb.způsobností	20 346
	z toho:		124 Průměrná měsíční mzda v Kč (zákon č. 1/1992 Sb.)		
84	praktičtí lékaři pro dospělé	70,05	125	Celkem	15 065
85	praktičtí lékaři pro děti a dorost	25,15		z toho:	
86	praktičtí zubní lékaři	81,26	126	lékaři a zubní lékaři	34 307
87	praktičtí ženští lékaři	13,15	127	všeobecné sestry a porodní asistentky	16 279
88	lékaři specialisté (vyjma SVLS)	93,79	128	ost.zdrav.prac. nelékaři s odb.způsobností	15 517
89	Společ. vyšetřovací a léčebné složky (SVLS)	52,85	129 Počet ambulantních ošetření (bez SVLS, ZZS a AR)		
90	Ostatní zdravotnická zařízení	21,03	130	Ošetření (vyšetření) v ambulantní péči	2 450 417
91 Evidenční počet zaměstnanců a zaměstnavatelé (PP)			131	na 1 obyvatele	15,2
92	Pracovníci celkem	3 768,82	132 Zdravotní stav		
	v tom:		133	Hospitalizovaní v nem. na 100 000 obyv.	18 373
93	lékaři	536,44	134	Pracovní neschopnost	
94	zubní lékaři	106,56	135	poč. hlášených případů na 100 nem. poj.	60,9
95	farmaceuti	100,12	136	průměrné % pracovní neschopnosti	5,438
96	ostatní odborní pracovníci ve zdravotnictví	3 079,46	137	Nově hlášená vybraná onemocnění	
	v tom:		138	jiné infekce způsob. salmonelami (A02)	383
97	ZPBD	1 629,53	139	TBC celkem (A15-19)	19
	z toho:		140	z toho: dýchacího ústrojí (A15-16)	10
98	všeobecné sestry a porodní asistentky	1 311,29	141	syfilis (A50-53)	2
99	ZPSZ	198,81	142	gonokoková infekce (A54)	19
100	ZPOD	378,59	143	virová encefalitida přen. klíšťaty (A84)	17
101	jiní odborní pracovníci (JOP) a dentisté	129,41	144	infekční mononukleóza (B27)	60
102	pedagogičtí pracovníci	1,00	145	bakteriální meningitida (G00)	2
103	technicko-hospodářští pracovníci (THP)	293,31	146	Nově hlášené případy zhoub. novotvarů a novotvarů in situ (C00-97, D00-09) (r.2004)	1 190
104	dělníci a provozní pracovníci	395,05		z toho:	
105 Smluvní pracovníci (PP) ve zdravotnictví			147	ZN plic - muži (C33-34)	78
106	Pracovníci celkem	55,63	148	ZN prsu - ženy (C50)	99
	v tom:		149	ZN kolorekta - muži (C18-21)	87
107	lékaři	32,34	150	ZN kolorekta - ženy (C18-21)	52
108	zubní lékaři	0,50	151	Počet živě naroz. dětí s vroz. vadou (r.2005)	47
109	farmaceuti	1,10	152	Počet dispenzar. onemocnění dětí (0-14 let)	5 638
110	ostatní odborní pracovníci ve zdravotnictví	48,77	153	Počet dispenzarizovaných u PL pro dospělé	
	v tom:			pro:	
111	ZPBD	12,02	154	hypertenzní nemoci (I10-15)	29 843
	z toho:		155	ischemické nemoci srdeční (I20-25)	13 113
112	všeobecné sestry a porodní asistentky	10,06	156	cévní nemoci mozku (I60-69)	3 368
113	ZPSZ	0,10	157	Počet léčených diabetiků k 31.12.	12 543
114	ZPOD	2,28			
115	jiní odborní pracovníci (JOP) a dentisté	0,43			
116	pedagogičtí pracovníci	-			
117	technicko-hospodářští pracovníci (THP)	1,86			
118	dělníci a provozní pracovníci	5,00			

Zdravotnictví okresu Svitavy

1 Demografie			35 Počty zdravotnických zařízení - pokračování		
2	Počet obyvatel k 1.7.	101 728	41	Léčebny tuberkulózy a respiračních nemocí	-
3	└ z toho: ženy	51 619	42	Psychiatrické léčebny	-
4	Počet obyvatel k 31.12.	101 839	43	Lázeňské léčebny	-
	z toho:		44	Ostatní lůžková zařízení	1
5	└ ženy celkem	51 667	45	Samostatná ambulantní zařízení	240
6	└└ z toho: ženy 15-49 let	24 671	46	Kojenecké ústavy a dětské domovy	1
7	└ děti (0-14 let)	15 916	47	Dětská centra a stacionáře	-
8	└ dorost (15-19 let)	6 715	48	Stacionáře pro dospělé	-
9	Index stáří	88,5	49	Zvláštní zdravotnická zařízení - ostatní	1
10	Mrtvě narození	5	50	Lékárny (vč. OOVL)	24
11	Živě narození	1 039	51	Výdejny zdravotnických prostředků	-
12	na 1000 obyvatel	10,2	52	Orgány ochrany veřejného zdraví	-
13	Zemřeli do 28 dnů	2		z toho:	
14	na 1 000 živě narozených	1,9	53	└ zdravotní ústav	-
15	Zemřeli do 1 roku	2	54	└ krajská hygienická stanice	-
16	na 1 000 živě narozených	1,9	55	Ostatní zdravotnická zařízení	3
17	Zemřeli celkem	1 044	56 Lékařská péče celkem		
18	na 1 000 obyvatel	10,3	57	Počet obyvatel na 1 lékárně (vč. OOVL)	4 243
	z toho:		58	Farmaceuti (přepočtený počet)	61,30
19	└ novotvary	1 044	59	Farmaceutičtí asistenti (přepočtený počet)	45,62
20	└ nemoci oběhové	488	60	Počet expedovaných receptů a poukazů	908 052
21	└ poranění a otravy	72	61	Tržby za léčiva a zdrav.prostředky na 1 ob.	4 475
22	└ z toho: sebevraždy	14	62 Lůžka		
23	Standardizovaná úmrtnost celkem	851,0	63	Lůžka celkem	1 023
	z toho:			v tom:	
24	└ muži	1 063,2	64	└ nemocnice celkem	847
25	└ ženy	688,3	65	na 10 tis. obyv. k 31.12.	83,2
26	Potraty celkem	354	66	└ nem. soukromé (zřiz. fyz. nebo práv. os.)	120
27	na 1 000 žen fertil. věku (15-49 let)	14,3	67	└ léčebny pro dlouhodobě nemocné	-
	z toho:		68	└ léčebny tuberkulózy a respirač. nemocí	-
28	└ umělá přerušení těhotenství (UPT)	208	69	└ psychiatrické léčebny	-
29	na 1 000 žen fertilního věku	8,4	70	└ lázeňské léčebny	-
30	Procento žen užívající antikoncepci	.	71	└ ostatní lůžková zařízení	176
31	Sňatky	492	72 Lékaři, vč. zubních lékařů (PP)		
32	na 1 000 obyvatel	4,8	73	Lůžková péče celkem	105,55
33	Rozvody	236		v tom:	
34	na 1 000 obyvatel	2,3	74	└ nemocnice	96,75
35 Počty zdravotnických zařízení			75	└ léčebny pro dlouhodobě nemocné	-
36	Nemocnice celkem	4	76	└ léčebny tuberkulózy a respirač. nemocí	-
	z toho:		77	└ psychiatrické léčebny	-
37	└ nemocnice následné péče	2	78	└ lázeňské léčebny	-
38	└ nem. soukromé (zřiz. fyz. nebo práv. os.)	1	79	└ ostatní lůžková zařízení	8,80
39	└ z toho: následné péče	1			
40	Léčebny pro dlouhodobě nemocné	-			

Zdravotnictví okresu Svitavy

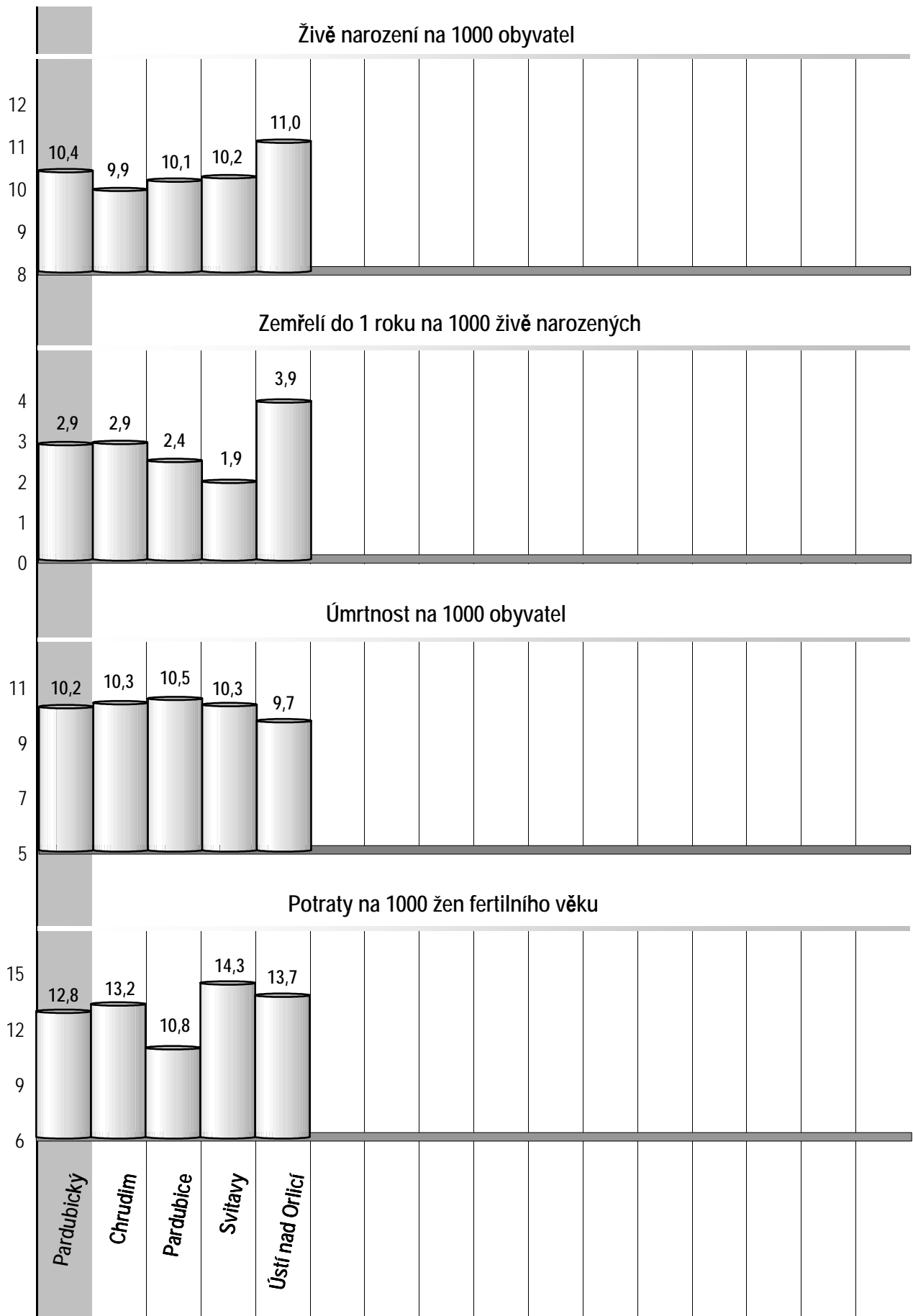
72 Lékaři, vč. zubních lékařů (PP) - pokračování			119 Průměrná měsíční mzda v Kč (zákon č. 143/1992 Sb.)		
80	Ambulantní péče (vč. SVLS) celkem	246,20	120	Celkem	19 832
	v tom:			z toho:	
81	ambulantní části nemocnic	73,27	121	lékaři a zubní lékaři	38 923
82	ambulantní části ost. lůžkových zařízení	1,11	122	všeobecné sestry a porodní asistentky	19 080
83	samostatná ambulantní zařízení celkem	171,82	123	ost.zdrav.prac. nelékaři s odb.způsobností	21 023
	z toho:		124 Průměrná měsíční mzda v Kč (zákon č. 1/1992 Sb.)		
84	praktičtí lékaři pro dospělé	40,12	125	Celkem	16 270
85	praktičtí lékaři pro děti a dorost	20,25		z toho:	
86	praktičtí zubní lékaři	52,31	126	lékaři a zubní lékaři	29 408
87	praktičtí ženští lékaři	5,89	127	všeobecné sestry a porodní asistentky	17 127
88	lékaři specialisté (vyjma SVLS)	43,75	128	ost.zdrav.prac. nelékaři s odb.způsobností	16 119
89	Společ. vyšetřovací a léčebné složky (SVLS)	27,55	129 Počet ambulantních ošetření (bez SVLS, ZZS a AR)		
90	Ostatní zdravotnická zařízení	5,32	130	Ošetření (vyšetření) v ambulantní péči	1 357 836
91 Evidenční počet zaměstnanců a zaměstnavatelé (PP)			131	na 1 obyvatele	13,3
92	Pracovníci celkem	2 148,35	132 Zdravotní stav		
	v tom:		133	Hospitalizovaní v nem. na 100 000 obyv.	25 513
93	lékaři	301,26	134	Pracovní neschopnost	
94	zubní lékaři	55,81	135	poč. hlášených případů na 100 nem. poj.	58,6
95	farmaceuti	61,30	136	průměrné % pracovní neschopnosti	6,047
96	ostatní odborní pracovníci ve zdravotnictví	1 757,89	137	Nově hlášená vybraná onemocnění	
	v tom:		138	jiné infekce způsob. salmonelami (A02)	213
97	ZPBD	995,34	139	TBC celkem (A15-19)	26
	z toho:		140	z toho: dýchacího ústrojí (A15-16)	11
98	všeobecné sestry a porodní asistentky	792,62	141	syfilis (A50-53)	-
99	ZPSZ	73,06	142	gonokoková infekce (A54)	1
100	ZPOD	258,70	143	virová encefalitida přen. klíšťaty (A84)	8
101	jiní odborní pracovníci (JOP) a dentisté	12,42	144	infekční mononukleóza (B27)	10
102	pedagogičtí pracovníci	-	145	bakteriální meningitida (G00)	1
103	technicko-hospodářští pracovníci (THP)	113,92	146	Nově hlášené případy zhoub. novotvarů a novotvarů in situ (C00-97, D00-09) (r.2004)	651
104	dělníci a provozní pracovníci	276,54		z toho:	
105 Smluvní pracovníci (PP) ve zdravotnictví			147	ZN plic - muži (C33-34)	50
106	Pracovníci celkem	40,99	148	ZN prsu - ženy (C50)	47
	v tom:		149	ZN kolorekta - muži (C18-21)	43
107	lékaři	23,19	150	ZN kolorekta - ženy (C18-21)	19
108	zubní lékaři	-	151	Počet živě naroz. dětí s vroz. vadou (r.2005)	81
109	farmaceuti	-	152	Počet dispenzar. onemocnění dětí (0-14 let)	6 032
110	ostatní odborní pracovníci ve zdravotnictví	31,81	153	Počet dispenzarizovaných u PL pro dospělé pro:	
	v tom:		154	hypertenzní nemoci (I10-15)	16 081
111	ZPBD	8,07	155	ischemické nemoci srdeční (I20-25)	6 911
	z toho:		156	cévní nemoci mozku (I60-69)	1 767
112	všeobecné sestry a porodní asistentky	8,07	157	Počet léčených diabetiků k 31.12.	8 480
113	ZPSZ	0,40			
114	ZPOD	0,15			
115	jiní odborní pracovníci (JOP) a dentisté	-			
116	pedagogičtí pracovníci	-			
117	technicko-hospodářští pracovníci (THP)	4,77			
118	dělníci a provozní pracovníci	4,41			

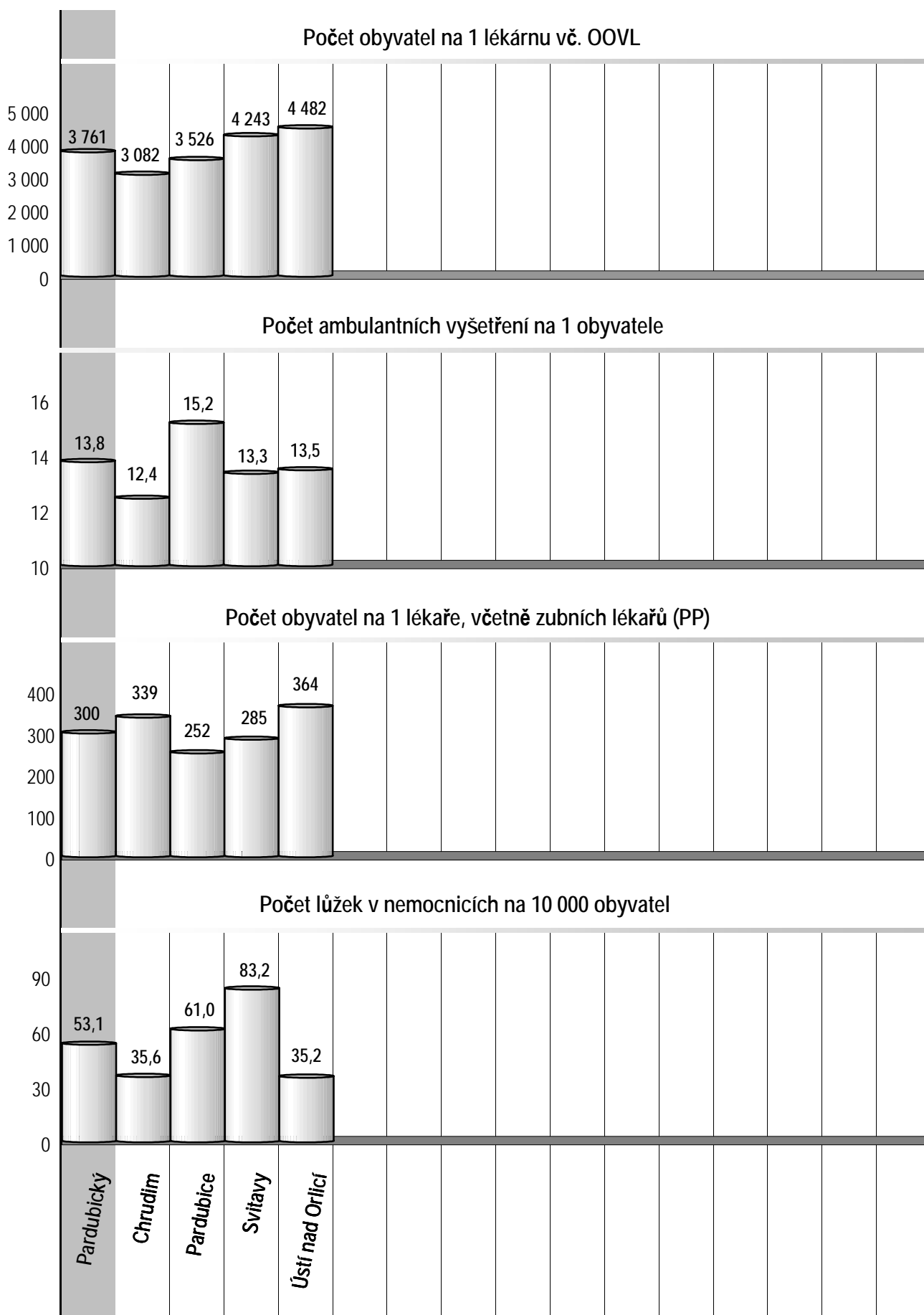
Zdravotnictví okresu Ústí nad Orlicí

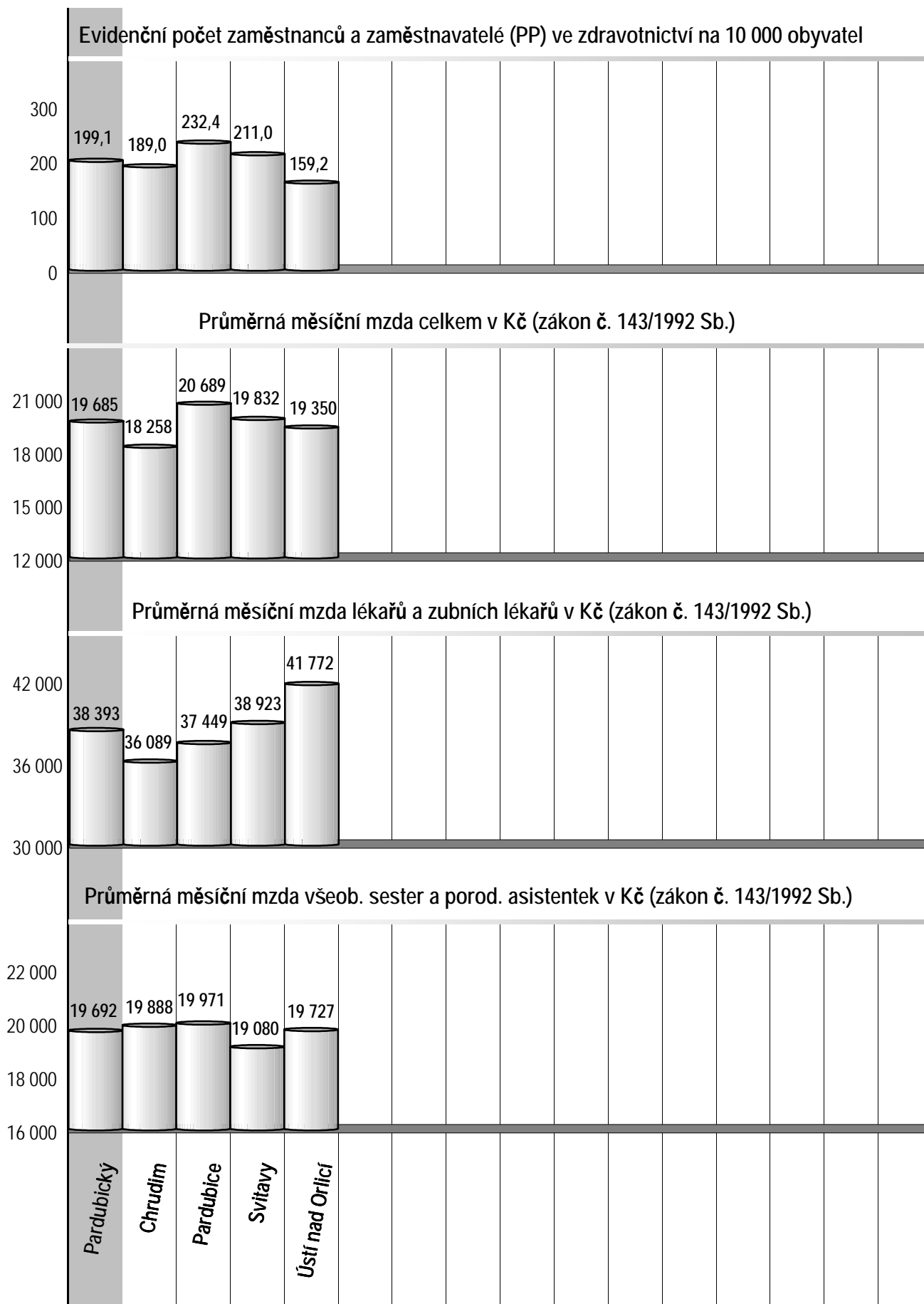
1 Demografie			35 Počty zdravotnických zařízení - pokračování		
2	Počet obyvatel k 1.7.	138 735	41	Léčebny tuberkulózy a respiračních nemocí	-
3	└ z toho: ženy	70 428	42	Psychiatrické léčebny	-
4	Počet obyvatel k 31.12.	138 953	43	Lázeňské léčebny	-
	z toho:		44	Ostatní lůžková zařízení	2
5	└ ženy celkem	70 566	45	Samostatná ambulantní zařízení	296
6	└└ z toho: ženy 15-49 let	33 699	46	Kojenecké ústavy a dětské domovy	-
7	└ děti (0-14 let)	21 938	47	Dětská centra a stacionáře	-
8	└ dorost (15-19 let)	9 406	48	Stacionáře pro dospělé	-
9	Index stáří	88,2	49	Zvláštní zdravotnická zařízení - ostatní	3
10	Mrtvě narození	3	50	Lékárny (vč. OOVL)	31
11	Živě narození	1 533	51	Výdejny zdravotnických prostředků	1
12	na 1000 obyvatel	11,0	52	Orgány ochrany veřejného zdraví	-
13	Zemřeli do 28 dnů	4		z toho:	
14	na 1 000 živě narozených	2,6	53	└ zdravotní ústav	-
15	Zemřeli do 1 roku	6	54	└ krajská hygienická stanice	-
16	na 1 000 živě narozených	3,9	55	Ostatní zdravotnická zařízení	-
17	Zemřeli celkem	1 343	56 Lékařská péče celkem		
18	na 1 000 obyvatel	9,7	57	Počet obyvatel na 1 lékárně (vč. OOVL)	4 482
	z toho:		58	Farmaceuti (přepočtený počet)	71,59
19	└ novotvary	1 343	59	Farmaceutičtí asistenti (přepočtený počet)	55,59
20	└ nemoci oběhové	706	60	Počet expedovaných receptů a poukazů	1 149 016
21	└ poranění a otravy	72	61	Tržby za léčiva a zdrav.prostředky na 1 ob.	4 208
22	└└ z toho: sebevraždy	24	62 Lůžka		
23	Standardizovaná úmrtnost celkem	778,0	63	Lůžka celkem	904
	z toho:			v tom:	
24	└ muži	1 043,9	64	└ nemocnice celkem	489
25	└ ženy	589,1	65	na 10 tis. obyv. k 31.12.	35,2
26	Potraty celkem	460	66	└ nem. soukromé (zřiz. fyz. nebo práv. os.)	-
27	na 1 000 žen fertil. věku (15-49 let)	13,7	67	└ léčebny pro dlouhodobě nemocné	81
	z toho:		68	└ léčebny tuberkulózy a respirač. nemocí	-
28	└ umělá přerušení těhotenství (UPT)	266	69	└ psychiatrické léčebny	-
29	na 1 000 žen fertilního věku	7,9	70	└ lázeňské léčebny	-
30	Procento žen užívající antikoncepci	.	71	└ ostatní lůžková zařízení	334
31	Sňatky	723	72 Lékaři, vč. zubních lékařů (PP)		
32	na 1 000 obyvatel	5,2	73	Lůžková péče celkem	76,97
33	Rozvody	354		v tom:	
34	na 1 000 obyvatel	2,6	74	└ nemocnice	53,97
35 Počty zdravotnických zařízení			75	└ léčebny pro dlouhodobě nemocné	4,80
36	Nemocnice celkem	2	76	└ léčebny tuberkulózy a respirač. nemocí	-
	z toho:		77	└ psychiatrické léčebny	-
37	└ nemocnice následné péče	1	78	└ lázeňské léčebny	-
38	└ nem. soukromé (zřiz. fyz. nebo práv. os.)	-	79	└ ostatní lůžková zařízení	18,20
39	└└ z toho: následné péče	-			
40	Léčebny pro dlouhodobě nemocné	1			

Zdravotnictví okresu Ústí nad Orlicí

72 Lékaři, vč. zubních lékařů (PP) - pokračování			119 Průměrná měsíční mzda v Kč (zákon č. 143/1992 Sb.)		
80	Ambulantní péče (vč. SVLS) celkem	300,59	120	Celkem	19 350
	v tom:			z toho:	
81	ambulantní části nemocnic	42,35	121	lékaři a zubní lékaři	41 772
82	ambulantní části ost. lůžkových zařízení	2,95	122	všeobecné sestry a porodní asistentky	19 727
83	samostatná ambulantní zařízení celkem	255,29	123	ost.zdrav.prac. nelékaři s odb.způsobilostí	22 003
	z toho:		124 Průměrná měsíční mzda v Kč (zákon č. 1/1992 Sb.)		
84	praktičtí lékaři pro dospělé	59,10	125	Celkem	15 038
85	praktičtí lékaři pro děti a dorost	25,80		z toho:	
86	praktičtí zubní lékaři	70,57	126	lékaři a zubní lékaři	21 414
87	praktičtí ženští lékaři	10,30	127	všeobecné sestry a porodní asistentky	15 155
88	lékaři specialisté (vyjma SVLS)	66,80	128	ost.zdrav.prac. nelékaři s odb.způsobilostí	-
89	Společ. vyšetřovací a léčebné složky (SVLS)	25,94	129 Počet ambulantních ošetření (bez SVLS, ZZS a AR)		
90	Ostatní zdravotnická zařízení	4,00	130	Ošetření (vyšetření) v ambulantní péči	1 869 563
91 Evidenční počet zaměstnanců a zaměstnavatelé (PP)			131	na 1 obyvatele	13,5
92	Pracovníci celkem	2 211,84	132 Zdravotní stav		
	v tom:		133	Hospitalizovaní v nem. na 100 000 obyv.	21 155
93	lékaři	309,89	134	Pracovní neschopnost	
94	zubní lékaři	71,67	135	poč. hlášených případů na 100 nem. poj.	65,9
95	farmaceuti	71,12	136	průměrné % pracovní neschopnosti	6,778
96	ostatní odborní pracovníci ve zdravotnictví	1 773,39	137	Nově hlášená vybraná onemocnění	
	v tom:		138	jiné infekce způsob. salmonelami (A02)	317
97	ZPBD	970,25	139	TBC celkem (A15-19)	15
	z toho:		140	z toho: dýchacího ústrojí (A15-16)	8
98	všeobecné sestry a porodní asistentky	777,01	141	syfilis (A50-53)	4
99	ZPSZ	107,84	142	gonokoková infekce (A54)	6
100	ZPOD	236,02	143	virová encefalitida přen. klíšťaty (A84)	9
101	jiní odborní pracovníci (JOP) a dentisté	6,60	144	infekční mononukleóza (B27)	9
102	pedagogičtí pracovníci	-	145	bakteriální meningitida (G00)	2
103	technicko-hospodářští pracovníci (THP)	153,40	146	Nově hlášené případy zhoub. novotvarů a novotvarů in situ (C00-97, D00-09) (r.2004)	867
104	dělníci a provozní pracovníci	285,05		z toho:	
105 Smluvní pracovníci (PP) ve zdravotnictví			147	ZN plic - muži (C33-34)	48
106	Pracovníci celkem	61,55	148	ZN prsu - ženy (C50)	49
	v tom:		149	ZN kolorekta - muži (C18-21)	54
107	lékaři	32,74	150	ZN kolorekta - ženy (C18-21)	39
108	zubní lékaři	0,20	151	Počet živě naroz. dětí s vroz. vadou (r.2005)	45
109	farmaceuti	0,34	152	Počet dispenzar. onemocnění dětí (0-14 let)	5 873
110	ostatní odborní pracovníci ve zdravotnictví	52,21	153	Počet dispenzarizovaných u PL pro dospělé pro:	
	v tom:		154	hypertenzní nemoci (I10-15)	19 635
111	ZPBD	16,27	155	ischemické nemoci srdeční (I20-25)	9 876
	z toho:		156	cévní nemoci mozku (I60-69)	3 849
112	všeobecné sestry a porodní asistentky	13,64	157	Počet léčených diabetiků k 31.12.	8 278
113	ZPSZ	2,20			
114	ZPOD	0,46			
115	jiní odborní pracovníci (JOP) a dentisté	-			
116	pedagogičtí pracovníci	-			
117	technicko-hospodářští pracovníci (THP)	1,31			
118	dělníci a provozní pracovníci	8,03			





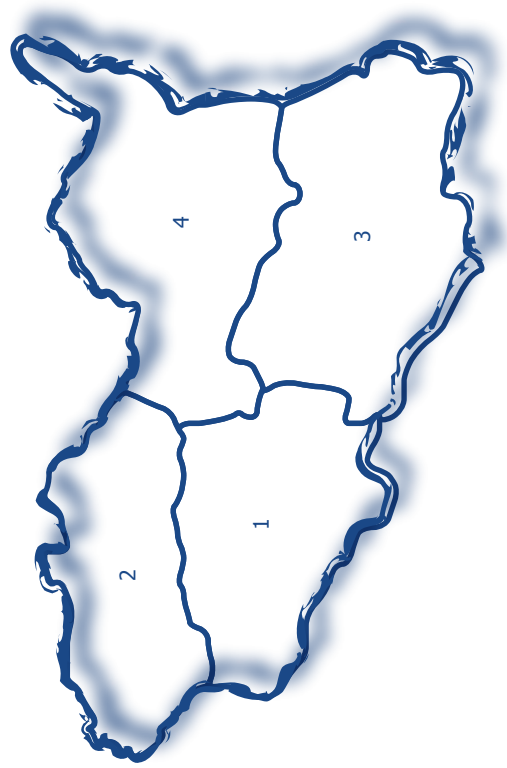




Pardubický kraj

Pardubický kraj

Zdravotnictví Pardubického kraje 2006



1 Chrudim | 2 Pardubice | 3 Svitavy | 4 Ústí nad Orlicí