

Zdravotnictví
Pardubického kraje 2008

Vydal Ústav zdravotnických informací a statistiky České republiky

Zdravotnictví kraje

Publikace je určena pro rychlou orientaci uživatele o základních charakteristikách zdravotnictví za kraj a jeho jednotlivé okresy. Úvod doplňuje přehled nemocnic a odborných léčebných ústavů rozšířený o základní ukazatele jejich činnosti. Data obsahují informace o obyvatelstvu a jeho pohybu, o síti zdravotnických zařízení a o jejich činnosti, dále uvádí informace o pracovnících a mzdách, o personálním vybavení lékaři podle druhu zařízení, zdravotním stavu obyvatelstva. Publikaci doplňují srovnávací grafy vybraných ukazatelů.

Health Care in Statistical Data Region

The publication facilitates fast information on the basic characteristics of health care in the region and its districts. Introduction is supplemented by a survey of hospitals and specialized therapeutic institutes with basic indicators of their activity. Data concern population and its movement, the network of health establishments and their activities, health personnel and wages, numbers of physicians by types of establishments and the state of health of the population. The publication is supplemented by charts of selected indicators.

© ÚZIS ČR, 2009

ISBN: 978-80-7280-817-5

Obsah

Úvod	5
Definice pojmů a vysvětlivky	6
Zkratky, značky v tabulkách	10
Přehled základních ukazatelů o činnosti nemocnic a odborných léčebných ústavů	11

Tabulková část

Zdravotnictví Pardubického kraje	14
Zdravotnictví okresu Chrudim	16
Zdravotnictví okresu Pardubice	18
Zdravotnictví okresu Svitavy	20
Zdravotnictví okresu Ústí nad Orlicí	22

Grafická část

Živě narození na 1 000 obyvatel	24
Zemřelí do 1 roku na 1 000 živě narozených	24
Úmrtnost na 1 000 obyvatel	24
Potraty na 1 000 žen fertilního věku	24
Počet obyvatel na 1 lékárnu včetně OOVL	25
Počet ambulantních vyšetření na 1 obyvatele	25
Počet obyvatel na 1 lékaře včetně zubních lékařů (přepočtený počet)	25
Počet lůžek v nemocnicích na 10 000 obyvatel	25
Evidenční počet zaměstnanců a zaměstnavatelé ve zdravotnictví na 10 000 obyvatel (přepočtený počet)	26
Průměrný měsíční plat celkem v Kč (podle platných předpisů o platu)	26
Průměrný měsíční plat lékařů a zubních lékařů v Kč (podle platných předpisů o platu)	26
Průměrný měsíční plat všeobecných sester a porodních asistentek v Kč (podle platných předpisů o platu)	26

Úvod

Předkládaná publikace Zdravotnictví Pardubického kraje 2008 je součástí jednotné řady vydávané každoročně za jednotlivé kraje České republiky a jejím cílem je charakterizovat jednotlivé okresy Pardubického kraje a podat základní přehled vybraných ukazatelů z oblasti demografie, zabezpečení zdravotní péče a zdravotního stavu obyvatel daného území. Kromě souhrnných přehledů jsou uvedeny také základní ukazatele lůžkové péče ve jmenovitých lůžkových zařízeních jednotlivých okresů a kraje. Tyto individuální údaje jsou zveřejňovány na základě souhlasu daného zařízení. Data jsou publikována souhrnně za zdravotnictví celkem.

Kromě údajů Národního zdravotnického informačního systému jsou využity datové zdroje Českého statistického úřadu, České správy sociálního zabezpečení, Státního zdravotního ústavu a Krajské hygienické stanice. Tyto údaje jsou prezentovány v tabulkové podobě, vybrané ukazatele i ve formě grafů.

Všechny údaje v publikaci jsou za rok 2008, kromě počtu onemocnění zhoubnými novotvarami a novotvarami in situ (kde je uveden koncový stav z roku 2006), vrozené vady jsou za narozené v roce 2007, hlášené do dovršení 1 roku věku dítěte, tedy v letech 2007 a 2008. Počty zdravotnických zařízení, počty lůžek a počet pracovníků představují stav k 31. 12. 2008. Pro ukazatel procento žen užívajících antikoncepci jsou počty těchto žen čerpány z ročního výkazu, kde je sledování podle sídla ordinace. V relaci na ženy ve věku 15–49 let (data podle bydliště) je ukazatel zkreslený a proto není za jednotlivé okresy uveden. Lékaři, vč. zubních lékařů (PP) jsou od roku 2007 uváděni včetně smluvních pracovníků (řádky 72–90).

V publikaci jsou u jednotlivých lůžkových zařízení uvedeny také poměrné náklady na 1 ošetřovací den. Jde o údaj, který využívá data ze statistického výkazu. Metodika výpočtu a další vysvětlení je uveden v části Definice pojmů.

Věříme, že publikace přinese mnoho užítku a děkujeme všem zdravotnickým zařízením, která dala souhlas k publikování.

Zpracoval ÚZIS ČR
Regionální pracoviště Hradec Králové
Hradecká 1172/3, 500 03 Hradec Králové
tel.: 495 515 331
fax: 495 513 526
e-mail: drahokoupilova@uzis.cz
<http://www.uzis.cz>

Definice pojmů

Index stáří: - počet osob ve věku 65 let a více na 100 osob ve věku 0–14 let (k 31.12.)

Úmrtnost:

specifická - úmrtnost v dané věkové skupině

standardizovaná - úmrtnost teoretické evropské populace („evropského standardu“) vypočtená z jednotlivých specifických úmrtností konkrétní populace

kojenecká - počet zemřelých do 1 roku věku na 1 000 živě narozených

novorozenecká - počet zemřelých do 28 dnů věku na 1 000 živě narozených.

Průměrné procento pracovní neschopnosti - podíl kalendářních dnů pracovní neschopnosti na celkovém kalendářním fondu ve sledovaném období.

Ošetření-vyšetření - za jedno ošetření (vyšetření) se považuje soubor všech výkonů provedených při ošetřování jedné fyzické osoby na témže oddělení (pracovišti) nebo v bytě.

Využití lůžek ve dnech (maximální lůžkové kapacity)

= ošetřovací dny / průměrný počet lůžek

- průměrný počet dnů v roce, kdy je lůžko obsazeno pacientem.

Náklady na 1 ošetřovací den - jde o poměrný údaj, který využívá data z ročního statistického výkazu o ekonomice zdravotnického zařízení a je vypočítán podle následujícího vzorce:

$$L \cdot \{1 + (D + J + N) / (L + A)\} / T$$

Náklady na ošetřovací den za jednotlivá začleněná zařízení jsou k dispozici od roku 2006, kdy se začaly sledovat údaje na výkaze E6 (MZ)-04 a jeho příloze 1 za každé začleněné zařízení zvlášť. Ukazuje se však, že ne všechna zdravotnická zařízení dokážou rozdělit účetnictví (náklady a výnosy) do začleněných zařízení (místo hodnoty je pak uvedena tečka) a uvádí údaje i nadále za právní subjekt jako celek.

L = náklady na lůžkovou zdravotní péči

D = náklady na zdravotní dopravu

J = náklady na jinou zdravotní péči

N = náklady na výkony nezdravotní

A = náklady na ambulantní péči

T = počet ošetřovacích dnů

Tato metoda není zcela exaktní z hlediska ekonomů, ale poskytuje orientační hodnotu nákladů na ošetřovací den.

Pro výpočet nákladů na ošetřovací den v nemocnici v kraji celkem byly zahrnuty všechny nemocnice bez ohledu na souhlas k publikování.

Vysvětlivky

Procento žen užívajících antikoncepci k 31.12. (řádek 30)

= **počet žen užívajících antikoncepci hormonální i nitroděložní ve vztahu k počtu žen ve fertilním věku**, ukazatel je uveden pouze za kraj, v okrese tento údaj ztrácí vypovídací hodnotu, proto není uveden

Tržby za léčiva a zdravotnické prostředky na 1 obyvatele (řádek 61) se uvádějí v tisících Kč.

= **za recepty a poukazy vč. doplatků, volný prodej**

Ošetření (vyšetření) v ambulantní péči (bez SVLS, ZZS a AR),

Ošetření (vyšetření) v ambulantní péči (bez SVLS, ZZS a AR) na 1 obyvatele (řádek 130, 131)

= **včetně vyšetření LSPP**

TBC celkem, z toho TBC dýchacího ústrojí (řádek 139, 140)

= **TBC nově zjištěná + recidivy, bakteriologicky ověřená i neověřená; údaj za kraj včetně cizinců s krátkodobým pobytem a bezdomovců**

Syfilis, Gonokoková infekce (řádek 141, 142)

= **údaj bez cizinců s krátkodobým pobytem a bezdomovců**

Nově hlášené případy zhoubných novotvarů a novotvarů in situ (řádky 146–150)

= **definitivní údaje za rok 2006; údaj za kraj včetně bezdomovců**

Počet živě narozených dětí s vrozenou vadou (řádek 151)

= **živě narození s vrozenou vadou zjištěnou do 1 roku života - zpracovány údaje o vrozených vadách u dětí narozených v daném kalendářním roce, tj. v roce 2007, které byly zjištěny do 1 roku jejich věku.**

Ke zveřejnění údajů tedy dochází s ročním zpožděním, aby bylo možné zahrnout všechny děti, i ty narozené koncem roku, u kterých se vrozená vada zjistí až těsně před prvními narozeninami (včetně živě narozených s vrozenou vadou, za které nebylo odevzdáno Hlášení vrozené vady, ale vada byla uvedena ve Zprávě o novorozenci).

Přepočtený počet pracovníků - součet úvazků jednotlivých pracovníků zdravotnických zařízení, přepočtený podle délky plné týdenní pracovní doby, stanovené pro dané zařízení či pracoviště. Obvyklá délka pracovní doby je 40 hodin týdně, dále to může být 39,5 hodin (pracoviště TRN), nebo 38,75 hodin (2směnný provoz), 37,5 hodin (3směnný nebo nepřetržitý provoz), 33,5 hodin (zdravotní důvody) a nebo 30 hodin (mladiství).

Počet pracovníků ve zdravotnictví zahrnuje:

- zaměstnance v evidenčním počtu
- zaměstnavatele
- smluvní pracovníky.

Evidenční počet zaměstnanců - počet zaměstnanců všech kategorií daného zařízení či pracoviště, kteří jsou k němu v pracovním, služebním či členském poměru (mají pracovní smlouvu na dobu určitou či neurčitou). Do evidenčního počtu se nezapočítávají např. ženy na mateřské dovolené, osoby na rodičovské dovolené.

Zaměstnavatelé - do počtu zaměstnavatelů jsou zahrnuti ti pracovníci, kteří pracují v daném zdravotnickém zařízení a pracují jako:

- fyzické osoby, nezapsané v obchodním ani živnostenském rejstříku, podnikající na základě zvláštních předpisů (zákon č. 455/1991 Sb.) a zaměstnávají v rámci svého podnikání jiné osoby,
- fyzické osoby, nezapsané v obchodním ani živnostenském rejstříku, podnikající na základě zvláštních předpisů (zákon č. 455/1991 Sb.), kteří nezaměstnávají v rámci svého podnikání jiné osoby a pracují na vlastní účet.

Nepatří sem podnikatelé, kteří pouze vlastní zdravotnické zařízení, ale nepracují v něm.

Smluvní pracovníci - jsou pracovníci, kteří pracují v daném zdravotnickém zařízení a nepatří do evidenčního počtu zaměstnanců, tzn., že pracují např.:

- na dohody o pracích konaných mimo pracovní poměr,
- dočasně přidělení k výkonu práce do jiné organizace (např. stáže),
- na smlouvu dle občanského nebo obchodního zákoníku,
- jako spolupracující rodinný příslušník.

Stejná struktura platí pro lékaře, vč. zubních lékařů (PP) - řádky 72–90.

Kategorie odborných pracovníků ve zdravotnictví jsou určeny:

- zákonem č. 95/2004 Sb., o podmínkách získávání a uznávání odborné způsobilosti a specializované způsobilosti k výkonu zdravotnického povolání lékaře, zubního lékaře a farmaceuta,
- zákonem č. 96/2004 Sb., o podmínkách získávání a uznávání způsobilosti k výkonu nelékařských zdravotnických povolání a k výkonu činností souvisejících s poskytováním zdravotní péče a o změně některých souvisejících zákonů (zákon o nelékařských zdravotnických povoláních).

Kategorie odborných pracovníků ve zdravotnictví a jejich činnosti podle zákona č. 96/2004 Sb.:

- zdravotničtí pracovníci nelékaři s odbornou způsobilostí (ZPBD) - § 5 až § 21a, v publikaci je kategorie ZPBD rozdělena na:
 - všeobecné sestry, porodní asistentky (§ 5 a § 6),
 - ostatní zdravotničtí pracovníci nelékaři s odbornou způsobilostí (§ 7 až § 21a),
- zdravotničtí pracovníci nelékaři s odbornou a specializovanou způsobilostí (ZPSZ) - § 22 až § 28,
- zdravotničtí pracovníci nelékaři pod odborným dohledem nebo přímým vedením (ZPOD) - § 29 až § 42,
- jiní odborní pracovníci nelékaři s odbornou způsobilostí (JOP) - § 43.

Odměňování ve zdravotnictví:

- Podle **platných předpisů o platu**, ve znění pozdějších předpisů jsou odměňováni zaměstnanci ve zdravotnických organizacích přímo řízených MZ a v organizacích řízených územními orgány, tj. kraji, městy a obcemi. Jedná se o příspěvkové organizace a organizační složky státu.
- Podle **platných předpisů o mzdě**, ve znění pozdějších předpisů jsou odměňováni zaměstnanci v privátních zdravotnických zařízeních, tj. ve zdravotnických zařízeních zřízených fyzickou osobou, církví, jinou právnickou osobou, a zaměstnanci všech lázeňských organizací.

Při výpočtu průměrné mzdy se vychází ze souboru zařízení, který tvoří všechna lůžková zařízení včetně lázní a 5 % výběr ambulantních zdravotnických zařízení.

Zkratky

AR	anesteziologicko-resuscitační (oddělení)
JIP	jednotka intenzivní péče
LDN	léčebna pro dlouhodobě nemocné
LSPP	lékařská služba první pomoci
OOVL	odloučená oddělení výdeje léčiv
PL	praktický lékař
PP	přepočtený počet
SVLS	společné vyšetřovací a léčebné složky
TBC	tuberkulóza
TRN	TBC + respirační nemoci
UPT	umělé přerušování těhotenství
ZZS	zdravotnická záchranná služba

Značky v tabulkách

Ležatá čárka (-)	v tabulce na místě čísla značí, že se jev nevyskytoval.
Nula (0; 0,0; 0,00)	znamená, že se jev vyskytl, ale hodnota vypočteného ukazatele je menší než polovina jednotky použité v tabulce.
Tečka (.)	na místě čísla značí, že údaj není k dispozici nebo je nespolehlivý.
Ležatý křížek (x)	značí, že zápis není možný z logických důvodů.
Stříška (^)	ke zveřejnění údajů nebyl dán souhlas.

Zdravotnická zařízení - Pardubický kraj

Pardubický kraj

Nemocnice celkem

Počet		Prům. obsazená lůžka na 1 úvazek		Využití lůžek ve dnech	Průměrná ošetřovací doba	Náklady na 1 ošetřovací den
lůžek k 31.12.	hospitalizovaných	lékaře/den	sestry u lůžka/den			
2 681	89 480	4,5	1,4	255,7	7,7	3 597

OLÚ - celkem

Počet		Prům. obsazená lůžka na 1 úvazek		Využití lůžek ve dnech	Průměrná ošetřovací doba	Náklady na 1 ošetřovací den
lůžek k 31.12.	hospitalizovaných	lékaře/den	sestry u lůžka/den			
1 201	11 975	14,6	3,4	322,6	32,4	1 310

Chrudim

Chrudimská nemocnice, a.s.

Počet		Prům. obsazená lůžka na 1 úvazek		Využití lůžek ve dnech	Průměrná ošetřovací doba	Náklady na 1 ošetřovací den
lůžek k 31.12.	hospitalizovaných	lékaře/den	sestry u lůžka/den			
368	13 992	5,5	1,2	281,8	7,4	2 982

interna (82 z toho JIP 11), neurologie (36), pediatrie (48 z toho JIP 4 a novorozenecké 15), gynekologie (40 z toho porodnice 21), chirurgie (66 z toho JIP 8), AR (6), ošetrovatelská péče (90)

OLÚ - Hamzova odborná léčebna pro děti a dospělé, Luže

Počet		Prům. obsazená lůžka na 1 úvazek		Využití lůžek ve dnech	Průměrná ošetřovací doba	Náklady na 1 ošetřovací den
lůžek k 31.12.	hospitalizovaných	lékaře/den	sestry u lůžka/den			
505	4 979	18,3	4,3	344,5	34,9	1 565

rehabilitace (505)

Pardubice

Pardubická krajská nemocnice, a.s., Pardubice

Počet		Prům. obsazená lůžka na 1 úvazek		Využití lůžek ve dnech	Průměrná ošetřovací doba	Náklady na 1 ošetřovací den
lůžek k 31.12.	hospitalizovaných	lékaře/den	sestry u lůžka/den			
945	32 412	3,4	1,1	236,2	6,9	4 563

interna (78 z toho JIP 10 a kl. hematologie 4), kardiologie (69 z toho JIP 21), geriatric (4), infekční (50), TRN (36), neurologie (62 z toho JIP 6), psychiatrie (25), pediatrie (79 z toho JIP 19 a novorozenecké 24), gynekologie (84 z toho JIP 8 a porodnice 22), chirurgie (62), neurochirurgie (22), traumatologie (34), AR (8), ortopedie (44), urologie (35 z toho JIP 4), ORL (30 z toho dětská ORL 5 a foniatrie 5), oftalmologie (20), stomatologie (10), dermatovenerologie (20), radiační onkolog. (35 z toho klinická onkologie 10), dětská chirurgie (25), rehab. a fyz. medicína (26), intenzivní péče (21), ošetrovatelská péče (66)

Partus, s.r.o. - nemocnice, Pardubice

Počet		Prům. obsazená lůžka na 1 úvazek		Využití lůžek ve dnech	Průměrná ošetřovací doba	Náklady na 1 ošetřovací den
lůžek k 31.12.	hospitalizovaných	lékaře/den	sestry u lůžka/den			
38	75	1,1	1,6	5,3	2,7	4 793

gynekologie (23 z toho porodnice 8), novorozenecké (8), chirurgie (7)

Zdravotnická zařízení - Pardubický kraj**G-med, v.o.s. - nemocnice, Pardubice**

Počet		Prům. obsazená lůžka na 1 úvazek		Využití lůžek ve dnech	Průměrná ošetřovací doba	Náklady na 1 ošetřovací den
lůžek k 31.12.	hospitalizovaných	lékaře/den	sestry u lůžka/den			
^	^	^	^	^	^	^

gynekologie

OLÚ - Léčebna dlouhodobě nemocných, Rybitví

Počet		Prům. obsazená lůžka na 1 úvazek		Využití lůžek ve dnech	Průměrná ošetřovací doba	Náklady na 1 ošetřovací den
lůžek k 31.12.	hospitalizovaných	lékaře/den	sestry u lůžka/den			
105	658	10,0	2,5	334,5	53,4	1 426

ošetřovatelská péče (105)

Svitavy**Svitavská nemocnice, a.s., Svitavy**

Počet		Prům. obsazená lůžka na 1 úvazek		Využití lůžek ve dnech	Průměrná ošetřovací doba	Náklady na 1 ošetřovací den
lůžek k 31.12.	hospitalizovaných	lékaře/den	sestry u lůžka/den			
281	11 069	3,4	1,2	264,9	6,7	^

interna (60 z toho JIP 6), psychiatrie (30), pediatrie (44 z toho novorozenecké 14), gynekologie (35 z toho porodnice 14), chirurgie (45 z toho JIP 4), AR (4), urologie (22), ORL (18), ošetřovatelská péče (23)

Litomyšlská nemocnice, a.s., Litomyšl

Počet		Prům. obsazená lůžka na 1 úvazek		Využití lůžek ve dnech	Průměrná ošetřovací doba	Náklady na 1 ošetřovací den
lůžek k 31.12.	hospitalizovaných	lékaře/den	sestry u lůžka/den			
^	^	^	^	^	^	^

interna, neurologie, pediatrie, gynekologie, chirurgie, AR, ortopedie, oftalmologie, dermatovenerologie, intenzivní péče, ošetřovatelská péče

Nemocnice následné péče, Moravská Třebová

Počet		Prům. obsazená lůžka na 1 úvazek		Využití lůžek ve dnech	Průměrná ošetřovací doba	Náklady na 1 ošetřovací den
lůžek k 31.12.	hospitalizovaných	lékaře/den	sestry u lůžka/den			
90	829	13,8	2,7	266,0	28,9	948

ošetřovatelská péče (90)

Poličská nemocnice, s.r.o., Polička

Počet		Prům. obsazená lůžka na 1 úvazek		Využití lůžek ve dnech	Průměrná ošetřovací doba	Náklady na 1 ošetřovací den
lůžek k 31.12.	hospitalizovaných	lékaře/den	sestry u lůžka/den			
120	479	20,7	3,7	365,3	91,6	1 299

ošetřovatelská péče (120)

Zdravotnická zařízení - Pardubický kraj**OLÚ - Odborný léčebný ústav, Jevíčko**

Počet		Prům. obsazená lůžka na 1 úvazek		Využití lůžek ve dnech	Průměrná ošetřovací doba	Náklady na 1 ošetřovací den
lůžek k 31.12.	hospitalizovaných	lékaře/den	sestry u lůžka/den			
176	2 248	12,9	2,6	332,5	26,0	1 152

TRN (101), rehab. a fyz. medicína (75)

Ústí nad Orlicí**Orlickoústecká nemocnice, a.s., Ústí nad Orlicí**

Počet		Prům. obsazená lůžka na 1 úvazek		Využití lůžek ve dnech	Průměrná ošetřovací doba	Náklady na 1 ošetřovací den
lůžek k 31.12.	hospitalizovaných	lékaře/den	sestry u lůžka/den			
^	^	^	^	^	^	^

interna, neurologie, pediatrie, gynekologie, chirurgie, AR, urologie, ORL

Vysokomyšská nemocnice, Vysoké Mýto

Počet		Prům. obsazená lůžka na 1 úvazek		Využití lůžek ve dnech	Průměrná ošetřovací doba	Náklady na 1 ošetřovací den
lůžek k 31.12.	hospitalizovaných	lékaře/den	sestry u lůžka/den			
120	892	12,4	3,3	329,7	44,4	.

ošetřovatelská péče (120)

OLÚ - Aeskulap, s.r.o., Červená Voda

Počet		Prům. obsazená lůžka na 1 úvazek		Využití lůžek ve dnech	Průměrná ošetřovací doba	Náklady na 1 ošetřovací den
lůžek k 31.12.	hospitalizovaných	lékaře/den	sestry u lůžka/den			
81	406	12,8	3,4	260,1	51,9	^

ošetřovatelská péče (81)

OLÚ - Rehabilitační ústav, Brandýs nad Orlicí

Počet		Prům. obsazená lůžka na 1 úvazek		Využití lůžek ve dnech	Průměrná ošetřovací doba	Náklady na 1 ošetřovací den
lůžek k 31.12.	hospitalizovaných	lékaře/den	sestry u lůžka/den			
102	1 546	13,6	5,1	368,3	24,3	.

rehab. a fyz. medicína (102)

OLÚ - Odborný léčebný ústav - Albertinum, Žamberk

Počet		Prům. obsazená lůžka na 1 úvazek		Využití lůžek ve dnech	Průměrná ošetřovací doba	Náklady na 1 ošetřovací den
lůžek k 31.12.	hospitalizovaných	lékaře/den	sestry u lůžka/den			
232	2 140	13,4	2,6	264,1	28,6	1 412

TRN (106), psychiatrie (36), ošetřovatelská péče (90)

Zdravotnictví - Pardubický kraj

1 Demografie		35 Počty zdravotnických zařízení - pokračování		
2	Počet obyvatel k 1.7.	513 703	41 Léčebny tuberkulózy a respiračních nemocí	-
3	└ z toho: ženy	260 649	42 Psychiatrické léčebny	-
4	Počet obyvatel k 31.12.	515 185	43 Lázeňské léčebny	1
	z toho:		44 Ostatní lůžková zařízení	4
5	└ ženy celkem	261 212	45 Samostatná ambulantní zařízení	1 155
6	└└ z toho: ženy 15-49 let	123 521	46 Kojenecké ústavy a dětské domovy	3
7	└ děti (0-14 let)	74 997	47 Dětská centra a stacionáře	1
8	└ dorost (15-19 let)	32 601	48 Stacionáře pro dospělé	-
9	Index stáří	103,7	49 Zvláštní zdravotnická zařízení - ostatní	13
10	Mrtvě narození	15	50 Lékárny (vč. OOVL)	139
11	Živě narození	5 752	51 Výdejny zdravotnických prostředků	4
12	na 1000 obyvatel	11,2	52 Orgány ochrany veřejného zdraví	2
13	Zemřelí do 28 dnů	15	z toho:	
14	na 1 000 živě narozených	2,6	53 └ zdravotní ústav	1
15	Zemřelí do 1 roku	23	54 └ krajská hygienická stanice	1
16	na 1 000 živě narozených	4,0	55 Ostatní zdravotnická zařízení	13
17	Zemřelí celkem	5 087	56 Lékárenská péče celkem	
18	na 1 000 obyvatel	9,9	57 Počet obyvatel na 1 lékárně (vč. OOVL)	3 706
	z toho:		58 Farmaceuti (přepočtený počet)	291,90
19	└ novotvary	1 308	59 Farmaceutičtí asistenti (přepočtený počet)	207,33
20	└ nemoci oběhové	2 526	60 Počet expedovaných receptů a poukazů	3 519 325
21	└ poranění a otravy	315	61 Tržby za léčiva a zdrav.prostředky na 1 ob.	5 168
22	└ z toho: sebevraždy	64	62 Lůžka	
23	Standardizovaná úmrtnost celkem	728,2	63 Lůžka celkem	4 458
	z toho:		v tom:	
24	└ muži	918,7	64 └ nemocnice celkem	2 681
25	└ ženy	577,6	65 └ na 10 tis. obyv. k 31.12.	52,0
26	Potraty celkem	1 753	66 └ nem. soukromé (zřiz. fyz. nebo práv. os.)	2 471
27	na 1 000 žen fertil. věku (15-49 let)	14,2	67 └ léčebny pro dlouhodobě nemocné	186
	z toho:		68 └ léčebny tuberkulózy a respirač. nemocí	-
28	└ umělá přerušení těhotenství (UPT)	922	69 └ psychiatrické léčebny	-
29	na 1 000 žen fertilního věku	7,5	70 └ lázeňské léčebny	576
30	Procento žen užívající antikoncepci	54,1	71 └ ostatní lůžková zařízení	1 015
31	Sňatky	2 470	72 Lékaři, vč. zubních lékařů (PP)	
32	na 1 000 obyvatel	4,8	73 Lůžková péče celkem	513,44
33	Rozvody	1 292	v tom:	
34	na 1 000 obyvatel	2,5	74 └ nemocnice	431,30
35 Počty zdravotnických zařízení			75 └ léčebny pro dlouhodobě nemocné	13,66
36	Nemocnice celkem	10	76 └ léčebny tuberkulózy a respirač. nemocí	-
	z toho:		77 └ psychiatrické léčebny	-
37	└ nemocnice následné péče	3	78 └ lázeňské léčebny	9,38
38	└ nem. soukromé (zřiz. fyz. nebo práv. os.)	8	79 └ ostatní lůžková zařízení	59,10
39	└ z toho: následné péče	1		
40	Léčebny pro dlouhodobě nemocné	2		

Zdravotnictví - Pardubický kraj

72 Lékaři, vč. zubních lékařů (PP) - pokračování		119 Prům. měs. plat v Kč (dle platných předpisů o platu)		
80	Ambulantní péče (vč. SVLS) celkem	1 312,36	120 Celkem	20 684
	v tom:		z toho:	
81	ambulantní části nemocnic	279,91	121 lékaři a zubní lékaři	41 413
82	ambulantní části ost. lůžkových zařízení	5,73	122 všeobecné sestry a porodní asistentky	23 076
83	samostatná ambulantní zařízení celkem	1 026,72	123 ost.zdrav.prac. nelékaři s odb.způsobností	20 568
	z toho:		124 Prům. měs. mzda v Kč (dle platných předpisů o mzdě)	
84	praktičtí lékaři pro dospělé	213,64	125 Celkem	20 569
85	praktičtí lékaři pro děti a dorost	92,57	z toho:	
86	praktičtí zubní lékaři	254,57	126 lékaři a zubní lékaři	35 240
87	praktičtí ženští lékaři	43,69	127 všeobecné sestry a porodní asistentky	20 642
88	lékaři specialisté (vyjma SVLS)	285,08	128 ost.zdrav.prac. nelékaři s odb.způsobností	20 672
89	Společ. vyšetřovací a léčebné složky (SVLS)	148,16	129 Počet ambulantních ošetření (bez SVLS, ZZS a AR)	
90	Ostatní zdravotnická zařízení	83,88	130 Ošetření (vyšetření) v ambulantní péči	6 371 920
91 Evidenční počet zaměstnanců a zaměstnavatelé (PP)			131 na 1 obyvatele	12,4
92	Pracovníci celkem	9 875,35	132 Zdravotní stav	
	v tom:		133 Hospitalizovaní v nem. na 100 000 obyv.	21 110
93	lékaři	1 400,62	134 Pracovní neschopnost	
94	zubní lékaři	282,72	135 poč. hlášených případů na 100 nem. poj.	49,7
95	farmaceuti	297,80	136 průměrné % pracovní neschopnosti	5,311
96	ostatní odborní pracovníci ve zdravotnictví	6 011,13	137 Nově hlášená vybraná onemocnění	
	v tom:		138 jiné infekce způsob. salmonelami (A02)	621
97	ZPBD	4 264,56	139 TBC celkem (A15-19)	61
	z toho:		140 z toho: dýchacího ústrojí (A15-16)	56
98	všeobecné sestry a porodní asistentky	3 425,88	141 syfilis (A50-53)	12
99	ZPSZ	471,92	142 gonokoková infekce (A54)	11
100	ZPOD	1 135,32	143 virová encefalitida přen. klíšťaty (A84)	24
101	jiní odborní pracovníci (JOP) a dentisté	139,33	144 infekční mononukleóza (B27)	111
102	pedagogičtí pracovníci	8,13	145 bakteriální meningitida (G00)	7
103	technicko-hospodářští pracovníci (THP)	698,72	146 Nově hlášené případy zhoub. novotvarů a novotvarů in situ (C00-97, D00-09) (r.2006)	3 454
104	dělníci a provozní pracovníci	1 176,23	z toho:	
105 Smluvní pracovníci (PP) ve zdravotnictví			147 ZN plic - muži (C33-34)	212
106	Pracovníci celkem	442,39	148 ZN prsu - ženy (C50)	251
	v tom:		149 ZN kolorekta - muži (C18-21)	216
107	lékaři	224,76	150 ZN kolorekta - ženy (C18-21)	154
108	zubní lékaři	1,58	151 Počet živě naroz. dětí s vroz. vadou (r.2007)	287
109	farmaceuti	5,64	152 Počet dispenzar. onemocnění dětí a dorostu	38 058
110	ostatní odborní pracovníci ve zdravotnictví	162,99	153 Počet dispenzarizovaných u PL pro dospělé pro:	
	v tom:		154 hypertenzní nemoci (I10-15)	79 436
111	ZPBD	118,86	155 ischemické nemoci srdeční (I20-25)	33 405
	z toho:		156 cévní nemoci mozku (I60-69)	10 384
112	všeobecné sestry a porodní asistentky	84,59	157 Počet léčených diabetiků k 31.12.	35 774
113	ZPSZ	6,48		
114	ZPOD	34,61		
115	jiní odborní pracovníci (JOP) a dentisté	3,04		
116	pedagogičtí pracovníci	0,53		
117	technicko-hospodářští pracovníci (THP)	17,14		
118	dělníci a provozní pracovníci	29,75		

Zdravotnictví okresu Chrudim

1 Demografie		35 Počty zdravotnických zařízení - pokračování		
2	Počet obyvatel k 1.7.	104 109	41 Léčebny tuberkulózy a respiračních nemocí	-
3	└ z toho: ženy	52 760	42 Psychiatrické léčebny	-
4	Počet obyvatel k 31.12.	104 351	43 Lázeňské léčebny	-
	z toho:		44 Ostatní lůžková zařízení	1
5	└ ženy celkem	52 850	45 Samostatná ambulantní zařízení	234
6	└└ z toho: ženy 15-49 let	24 824	46 Kojenecké ústavy a dětské domovy	-
7	└ děti (0-14 let)	15 299	47 Dětská centra a stacionáře	-
8	└ dorost (15-19 let)	6 819	48 Stacionáře pro dospělé	-
9	Index stáří	104,9	49 Zvláštní zdravotnická zařízení - ostatní	4
10	Mrtvě narození	1	50 Lékárny (vč. OOVL)	33
11	Živě narození	1 140	51 Výdejny zdravotnických prostředků	-
12	na 1000 obyvatel	11,0	52 Orgány ochrany veřejného zdraví	-
13	Zemřelí do 28 dnů	5	z toho:	
14	na 1 000 živě narozených	4,4	53 └ zdravotní ústav	-
15	Zemřelí do 1 roku	6	54 └ krajská hygienická stanice	-
16	na 1 000 živě narozených	5,3	55 Ostatní zdravotnická zařízení	1
17	Zemřelí celkem	1 049	56 Lékárenská péče celkem	
18	na 1 000 obyvatel	10,1	57 Počet obyvatel na 1 lékárně (vč. OOVL)	3 162
	z toho:		58 Farmaceuti (přepočtený počet)	58,40
19	└ novotvary	263	59 Farmaceutičtí asistenti (přepočtený počet)	43,10
20	└ nemoci oběhové	559	60 Počet expedovaných receptů a poukazů	751 811
21	└ poranění a otravy	42	61 Tržby za léčiva a zdrav.prostředky na 1 ob.	4 648
22	└ z toho: sebevraždy	10	62 Lůžka	
23	Standardizovaná úmrtnost celkem	715,6	63 Lůžka celkem	873
	z toho:		v tom:	
24	└ muži	943,3	64 └ nemocnice celkem	368
25	└ ženy	546,5	65 └ na 10 tis. obyv. k 31.12.	35,3
26	Potraty celkem	354	66 └ nem. soukromé (zřiz. fyz. nebo práv. os.)	368
27	na 1 000 žen fertil. věku (15-49 let)	14,3	67 └ léčebny pro dlouhodobě nemocné	-
	z toho:		68 └ léčebny tuberkulózy a respirač. nemocí	-
28	└ umělá přerušení těhotenství (UPT)	167	69 └ psychiatrické léčebny	-
29	na 1 000 žen fertilního věku	6,7	70 └ lázeňské léčebny	-
30	Procento žen užívající antikoncepci	.	71 └ ostatní lůžková zařízení	505
31	Sňatky	463	72 Lékaři, vč. zubních lékařů (PP)	
32	na 1 000 obyvatel	4,4	73 Lůžková péče celkem	79,50
33	Rozvody	266	v tom:	
34	na 1 000 obyvatel	2,6	74 └ nemocnice	54,82
35 Počty zdravotnických zařízení			75 └ léčebny pro dlouhodobě nemocné	-
36	Nemocnice celkem	1	76 └ léčebny tuberkulózy a respirač. nemocí	-
	z toho:		77 └ psychiatrické léčebny	-
37	└ nemocnice následné péče	-	78 └ lázeňské léčebny	-
38	└ nem. soukromé (zřiz. fyz. nebo práv. os.)	1	79 └ ostatní lůžková zařízení	24,68
39	└ z toho: následné péče	-		
40	Léčebny pro dlouhodobě nemocné	-		

Zdravotnictví okresu Chrudim

72 Lékaři, vč. zubních lékařů (PP) - pokračování			119 Prům. měs. plat v Kč (dle platných předpisů o platu)		
80	Ambulantní péče (vč. SVLS) celkem	236,74	120	Celkem	20 528
	v tom:			z toho:	
81	ambulantní části nemocnic	27,75	121	lékaři a zubní lékaři	42 716
82	ambulantní části ost. lůžkových zařízení	1,58	122	všeobecné sestry a porodní asistentky	24 737
83	samostatná ambulantní zařízení celkem	207,41	123	ost.zdrav.prac. nelékaři s odb.způsobností	20 667
	z toho:		124 Prům. měs. mzda v Kč (dle platných předpisů o mzdě)		
84	praktičtí lékaři pro dospělé	48,05	125	Celkem	19 413
85	praktičtí lékaři pro děti a dorost	20,62		z toho:	
86	praktičtí zubní lékaři	53,09	126	lékaři a zubní lékaři	36 709
87	praktičtí ženští lékaři	10,90	127	všeobecné sestry a porodní asistentky	19 816
88	lékaři specialisté (vyjma SVLS)	52,60	128	ost.zdrav.prac. nelékaři s odb.způsobností	21 463
89	Společ. vyšetřovací a léčebné složky (SVLS)	24,92	129 Počet ambulantních ošetření (bez SVLS, ZZS a AR)		
90	Ostatní zdravotnická zařízení	-	130	Ošetření (vyšetření) v ambulantní péči	1 201 324
91 Evidenční počet zaměstnanců a zaměstnavatelé (PP)			131	na 1 obyvatele	11,5
92	Pracovníci celkem	1 916,62	132 Zdravotní stav		
	v tom:		133	Hospitalizovaní v nem. na 100 000 obyv.	23 137
93	lékaři	250,51	134	Pracovní neschopnost	
94	zubní lékaři	54,29	135	poč. hlášených případů na 100 nem. poj.	53,0
95	farmaceuti	62,20	136	průměrné % pracovní neschopnosti	6,065
96	ostatní odborní pracovníci ve zdravotnictví	1 084,96	137	Nově hlášená vybraná onemocnění	
	v tom:		138	jiné infekce způsob. salmonelami (A02)	116
97	ZPBD	751,17	139	TBC celkem (A15-19)	9
	z toho:		140	z toho: dýchacího ústrojí (A15-16)	7
98	všeobecné sestry a porodní asistentky	605,47	141	syfilis (A50-53)	-
99	ZPSZ	119,72	142	gonokoková infekce (A54)	-
100	ZPOD	207,57	143	virová encefalitida přen. klíšťaty (A84)	3
101	jiní odborní pracovníci (JOP) a dentisté	6,50	144	infekční mononukleóza (B27)	29
102	pedagogičtí pracovníci	7,00	145	bakteriální meningitida (G00)	-
103	technicko-hospodářští pracovníci (THP)	161,93	146	Nově hlášené případy zhoub. novotvarů a novotvarů in situ (C00-97, D00-09) (r.2006)	698
104	dělníci a provozní pracovníci	295,73		z toho:	
105 Smluvní pracovníci (PP) ve zdravotnictví			147	ZN plic - muži (C33-34)	41
106	Pracovníci celkem	25,49	148	ZN prsu - ženy (C50)	43
	v tom:		149	ZN kolorekta - muži (C18-21)	40
107	lékaři	11,44	150	ZN kolorekta - ženy (C18-21)	30
108	zubní lékaři	-	151	Počet živě naroz. dětí s vroz. vadou (r.2007)	77
109	farmaceuti	1,20	152	Počet dispenzar. onemocnění dětí a dorostu	10 441
110	ostatní odborní pracovníci ve zdravotnictví	6,10	153	Počet dispenzarizovaných u PL pro dospělé pro:	
	v tom:		154	hypertenzní nemoci (I10-15)	15 071
111	ZPBD	5,34	155	ischemické nemoci srdeční (I20-25)	6 838
	z toho:		156	cévní nemoci mozku (I60-69)	2 039
112	všeobecné sestry a porodní asistentky	3,30	157	Počet léčených diabetiků k 31.12.	6 441
113	ZPSZ	0,24			
114	ZPOD	0,52			
115	jiní odborní pracovníci (JOP) a dentisté	-			
116	pedagogičtí pracovníci	0,22			
117	technicko-hospodářští pracovníci (THP)	2,72			
118	dělníci a provozní pracovníci	3,81			

Zdravotnictví okresu Pardubice

1 Demografie		35 Počty zdravotnických zařízení - pokračování		
2	Počet obyvatel k 1.7.	165 654	41 Léčebny tuberkulózy a respiračních nemocí	-
3	└ z toho: ženy	84 234	42 Psychiatrické léčebny	-
4	Počet obyvatel k 31.12.	166 519	43 Lázeňské léčebny	1
	z toho:		44 Ostatní lůžková zařízení	-
5	└ ženy celkem	84 520	45 Samostatná ambulantní zařízení	382
6	└└ z toho: ženy 15-49 let	39 878	46 Kojenecké ústavy a dětské domovy	2
7	└ děti (0-14 let)	22 580	47 Dětská centra a stacionáře	1
8	└ dorost (15-19 let)	9 596	48 Stacionáře pro dospělé	-
9	Index stáří	117,7	49 Zvláštní zdravotnická zařízení - ostatní	7
10	Mrtvě narození	5	50 Lékárny (vč. OOVL)	48
11	Živě narození	1 872	51 Výdejny zdravotnických prostředků	3
12	na 1000 obyvatel	11,3	52 Orgány ochrany veřejného zdraví	2
13	Zemřelí do 28 dnů	2	z toho:	
14	na 1 000 živě narozených	1,1	53 └ zdravotní ústav	1
15	Zemřelí do 1 roku	4	54 └ krajská hygienická stanice	1
16	na 1 000 živě narozených	2,1	55 Ostatní zdravotnická zařízení	7
17	Zemřelí celkem	1 667	56 Lékárenská péče celkem	
18	na 1 000 obyvatel	10,1	57 Počet obyvatel na 1 lékárně (vč. OOVL)	3 469
	z toho:		58 Farmaceuti (přepočtený počet)	104,87
19	└ novotvary	444	59 Farmaceutičtí asistenti (přepočtený počet)	58,34
20	└ nemoci oběhové	822	60 Počet expedovaných receptů a poukazů	1 189 819
21	└ poranění a otravy	111	61 Tržby za léčiva a zdrav.prostředky na 1 ob.	6 368
22	└ z toho: sebevraždy	22	62 Lůžka	
23	Standardizovaná úmrtnost celkem	699,7	63 Lůžka celkem	1 668
	z toho:		v tom:	
24	└ muži	840,5	64 └ nemocnice celkem	987
25	└ ženy	582,5	65 └ na 10 tis. obyv. k 31.12.	59,3
26	Potraty celkem	501	66 └ nem. soukromé (zřiz. fyz. nebo práv. os.)	987
27	na 1 000 žen fertil. věku (15-49 let)	12,6	67 └ léčebny pro dlouhodobě nemocné	105
	z toho:		68 └ léčebny tuberkulózy a respirač. nemocí	-
28	└ umělá přerušení těhotenství (UPT)	262	69 └ psychiatrické léčebny	-
29	na 1 000 žen fertilního věku	6,6	70 └ lázeňské léčebny	576
30	Procento žen užívající antikoncepci	.	71 └ ostatní lůžková zařízení	-
31	Sňatky	847	72 Lékaři, vč. zubních lékařů (PP)	
32	na 1 000 obyvatel	5,1	73 Lůžková péče celkem	201,60
33	Rozvody	490	v tom:	
34	na 1 000 obyvatel	3,0	74 └ nemocnice	183,06
35 Počty zdravotnických zařízení			75 └ léčebny pro dlouhodobě nemocné	9,16
36	Nemocnice celkem	3	76 └ léčebny tuberkulózy a respirač. nemocí	-
	z toho:		77 └ psychiatrické léčebny	-
37	└ nemocnice následné péče	-	78 └ lázeňské léčebny	9,38
38	└ nem. soukromé (zřiz. fyz. nebo práv. os.)	3	79 └ ostatní lůžková zařízení	-
39	└ z toho: následné péče	-		
40	Léčebny pro dlouhodobě nemocné	1		

Zdravotnictví okresu Pardubice

72 Lékaři, vč. zubních lékařů (PP) - pokračování		119 Prům. měs. plat v Kč (dle platných předpisů o platu)		
80	Ambulantní péče (vč. SVLS) celkem	513,48	120 Celkem	23 952
	v tom:		z toho:	
81	ambulantní části nemocnic	138,68	121 lékaři a zubní lékaři	45 874
82	ambulantní části ost. lůžkových zařízení	-	122 všeobecné sestry a porodní asistentky	25 346
83	samostatná ambulantní zařízení celkem	374,80	123 ost.zdrav.prac. nelékaři s odb.způsobností	20 499
	z toho:		124 Prům. měs. mzda v Kč (dle platných předpisů o mzdě)	
84	praktičtí lékaři pro dospělé	67,20	125 Celkem	20 281
85	praktičtí lékaři pro děti a dorost	24,55	z toho:	
86	praktičtí zubní lékaři	79,29	126 lékaři a zubní lékaři	31 029
87	praktičtí ženští lékaři	14,79	127 všeobecné sestry a porodní asistentky	21 214
88	lékaři specialisté (vyjma SVLS)	109,47	128 ost.zdrav.prac. nelékaři s odb.způsobností	19 504
89	Společ. vyšetřovací a léčebné složky (SVLS)	61,94	129 Počet ambulantních ošetření (bez SVLS, ZZS a AR)	
90	Ostatní zdravotnická zařízení	82,08	130 Ošetření (vyšetření) v ambulantní péči	2 295 813
91 Evidenční počet zaměstnanců a zaměstnavatelé (PP)			131 na 1 obyvatele	13,9
92	Pracovníci celkem	3 797,50	132 Zdravotní stav	
	v tom:		133 Hospitalizovaní v nem. na 100 000 obyv.	17 771
93	lékaři	545,60	134 Pracovní neschopnost	
94	zubní lékaři	102,04	135 poč. hlášených případů na 100 nem. poj.	48,3
95	farmaceuti	107,07	136 průměrné % pracovní neschopnosti	4,626
96	ostatní odborní pracovníci ve zdravotnictví	2 390,40	137 Nově hlášená vybraná onemocnění	
	v tom:		138 jiné infekce způsob. salmonelami (A02)	157
97	ZPBD	1 623,75	139 TBC celkem (A15-19)	26
	z toho:		140 z toho: dýchacího ústrojí (A15-16)	25
98	všeobecné sestry a porodní asistentky	1 322,20	141 syfilis (A50-53)	9
99	ZPSZ	179,43	142 gonokoková infekce (A54)	4
100	ZPOD	471,94	143 virová encefalitida přen. klíšťaty (A84)	5
101	jiní odborní pracovníci (JOP) a dentisté	115,28	144 infekční mononukleóza (B27)	36
102	pedagogičtí pracovníci	0,63	145 bakteriální meningitida (G00)	3
103	technicko-hospodářští pracovníci (THP)	290,52	146 Nově hlášené případy zhoub. novotvarů a novotvarů in situ (C00-97, D00-09) (r.2006)	1 248
104	dělníci a provozní pracovníci	361,24	z toho:	
105 Smluvní pracovníci (PP) ve zdravotnictví			147 ZN plic - muži (C33-34)	72
106	Pracovníci celkem	294,65	148 ZN prsu - ženy (C50)	105
	v tom:		149 ZN kolorekta - muži (C18-21)	66
107	lékaři	148,39	150 ZN kolorekta - ženy (C18-21)	58
108	zubní lékaři	1,13	151 Počet živě naroz. dětí s vroz. vadou (r.2007)	74
109	farmaceuti	3,59	152 Počet dispenzar. onemocnění dětí a dorostu	9 158
110	ostatní odborní pracovníci ve zdravotnictví	115,24	153 Počet dispenzarizovaných u PL pro dospělé	
	v tom:		pro:	
111	ZPBD	81,01	154 hypertenzní nemoci (I10-15)	30 420
	z toho:		155 ischemické nemoci srdeční (I20-25)	11 231
112	všeobecné sestry a porodní asistentky	61,37	156 cévní nemoci mozku (I60-69)	3 042
113	ZPSZ	3,26	157 Počet léčených diabetiků k 31.12.	12 665
114	ZPOD	28,35		
115	jiní odborní pracovníci (JOP) a dentisté	2,62		
116	pedagogičtí pracovníci	-		
117	technicko-hospodářští pracovníci (THP)	11,23		
118	dělníci a provozní pracovníci	15,07		

Zdravotnictví okresu Svitavy

1 Demografie		35 Počty zdravotnických zařízení - pokračování		
2	Počet obyvatel k 1.7.	104 818	41 Léčebny tuberkulózy a respiračních nemocí	-
3	└ z toho: ženy	53 190	42 Psychiatrické léčebny	-
4	Počet obyvatel k 31.12.	104 934	43 Lázeňské léčebny	-
	z toho:		44 Ostatní lůžková zařízení	1
5	└ ženy celkem	53 264	45 Samostatná ambulantní zařízení	241
6	└└ z toho: ženy 15-49 let	25 144	46 Kojenecké ústavy a dětské domovy	1
7	└ děti (0-14 let)	15 916	47 Dětská centra a stacionáře	-
8	└ dorost (15-19 let)	6 941	48 Stacionáře pro dospělé	-
9	Index stáří	95,0	49 Zvláštní zdravotnická zařízení - ostatní	-
10	Mrtvě narození	3	50 Lékárny (vč. OOVL)	26
11	Živě narození	1 152	51 Výdejny zdravotnických prostředků	-
12	na 1000 obyvatel	11,0	52 Orgány ochrany veřejného zdraví	-
13	Zemřelí do 28 dnů	3	z toho:	
14	na 1 000 živě narozených	2,6	53 └ zdravotní ústav	-
15	Zemřelí do 1 roku	6	54 └ krajská hygienická stanice	-
16	na 1 000 živě narozených	5,2	55 Ostatní zdravotnická zařízení	4
17	Zemřelí celkem	1 065	56 Lékárenská péče celkem	
18	na 1 000 obyvatel	10,2	57 Počet obyvatel na 1 lékárně (vč. OOVL)	4 036
	z toho:		58 Farmaceuti (přepočtený počet)	64,05
19	└ novotvary	268	59 Farmaceutičtí asistenti (přepočtený počet)	46,86
20	└ nemoci oběhové	512	60 Počet expedovaných receptů a poukazů	726 569
21	└ poranění a otravy	79	61 Tržby za léčiva a zdrav.prostředky na 1 ob.	4 610
22	└└ z toho: sebevraždy	13	62 Lůžka	
23	Standardizovaná úmrtnost celkem	790,7	63 Lůžka celkem	1 013
	z toho:		v tom:	
24	└ muži	1 047,6	64 └ nemocnice celkem	837
25	└ ženy	592,0	65 └ na 10 tis. obyv. k 31.12.	79,8
26	Potraty celkem	393	66 └ nem. soukromé (zřiz. fyz. nebo práv. os.)	747
27	na 1 000 žen fertil. věku (15-49 let)	15,6	67 └ léčebny pro dlouhodobě nemocné	-
	z toho:		68 └ léčebny tuberkulózy a respirač. nemocí	-
28	└ umělá přerušení těhotenství (UPT)	213	69 └ psychiatrické léčebny	-
29	na 1 000 žen fertilního věku	8,5	70 └ lázeňské léčebny	-
30	Procento žen užívající antikoncepci	.	71 └ ostatní lůžková zařízení	176
31	Sňatky	502	72 Lékaři, vč. zubních lékařů (PP)	
32	na 1 000 obyvatel	4,8	73 Lůžková péče celkem	146,51
33	Rozvody	259	v tom:	
34	na 1 000 obyvatel	2,5	74 └ nemocnice	133,18
35 Počty zdravotnických zařízení			75 └ léčebny pro dlouhodobě nemocné	-
36	Nemocnice celkem	4	76 └ léčebny tuberkulózy a respirač. nemocí	-
	z toho:		77 └ psychiatrické léčebny	-
37	└ nemocnice následné péče	2	78 └ lázeňské léčebny	-
38	└ nem. soukromé (zřiz. fyz. nebo práv. os.)	3	79 └ ostatní lůžková zařízení	13,33
39	└└ z toho: následné péče	1		
40	Léčebny pro dlouhodobě nemocné	-		

Zdravotnictví okresu Svitavy

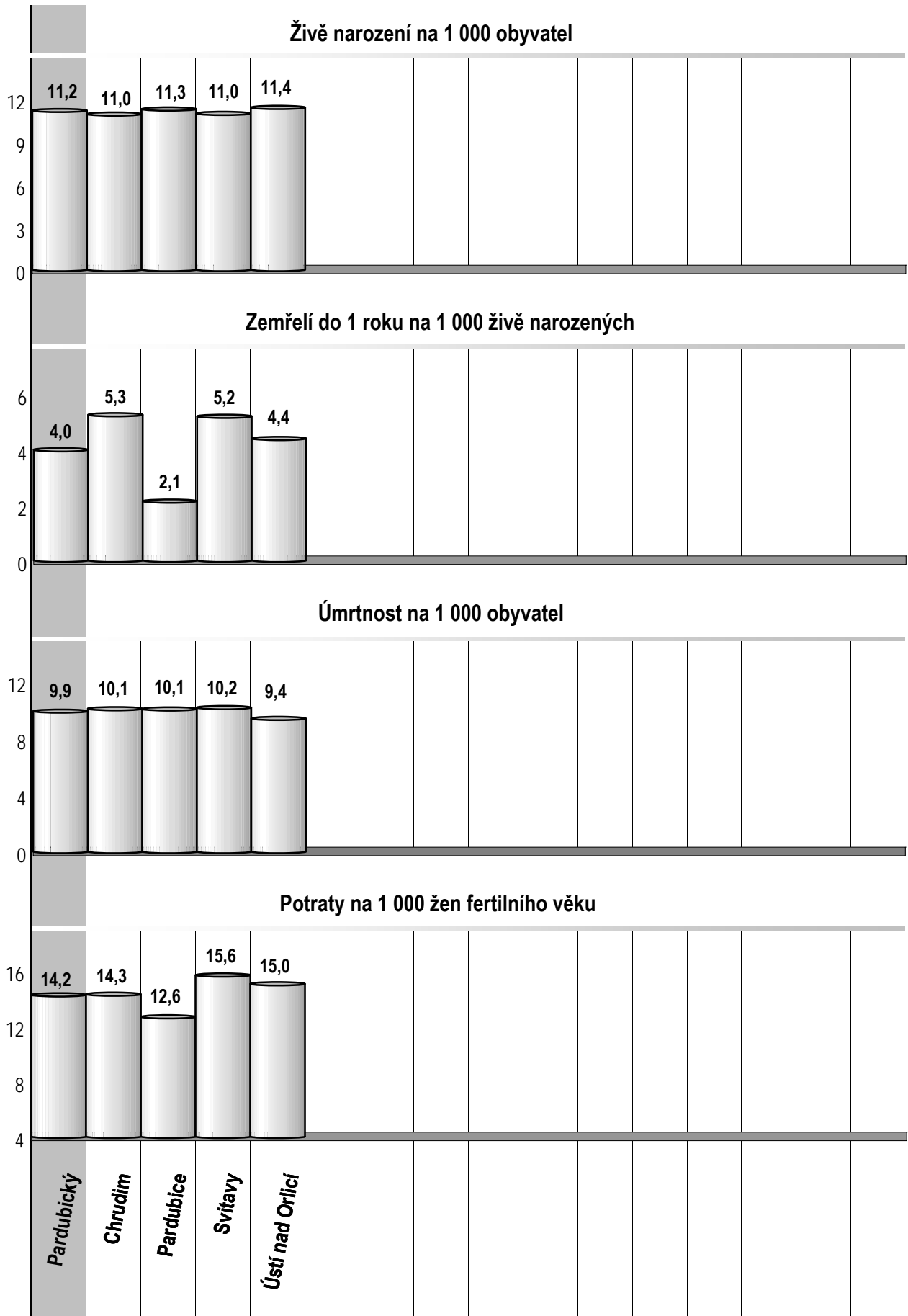
72 Lékaři, vč. zubních lékařů (PP) - pokračování			119 Prům. měs. plat v Kč (dle platných předpisů o platu)		
80	Ambulantní péče (vč. SVLS) celkem	252,38	120	Celkem	19 594
	v tom:			z toho:	
81	ambulantní části nemocnic	68,50	121	lékaři a zubní lékaři	37 848
82	ambulantní části ost. lůžkových zařízení	1,00	122	všeobecné sestry a porodní asistentky	21 052
83	samostatná ambulantní zařízení celkem	182,88	123	ost.zdrav.prac. nelékaři s odb.způsobností	19 041
	z toho:		124 Prům. měs. mzda v Kč (dle platných předpisů o mzdě)		
84	praktičtí lékaři pro dospělé	41,09	125	Celkem	20 842
85	praktičtí lékaři pro děti a dorost	20,55		z toho:	
86	praktičtí zubní lékaři	52,29	126	lékaři a zubní lékaři	37 768
87	praktičtí ženští lékaři	7,60	127	všeobecné sestry a porodní asistentky	20 042
88	lékaři specialisté (vyjma SVLS)	48,33	128	ost.zdrav.prac. nelékaři s odb.způsobností	21 345
89	Společ. vyšetřovací a léčebné složky (SVLS)	29,47	129 Počet ambulantních ošetření (bez SVLS, ZZS a AR)		
90	Ostatní zdravotnická zařízení	1,80	130	Ošetření (vyšetření) v ambulantní péči	1 246 639
91 Evidenční počet zaměstnanců a zaměstnavatelé (PP)			131	na 1 obyvatele	11,9
92	Pracovníci celkem	2 108,80	132 Zdravotní stav		
	v tom:		133	Hospitalizovaní v nem. na 100 000 obyv.	24 083
93	lékaři	304,69	134	Pracovní neschopnost	
94	zubní lékaři	55,69	135	poč. hlášených případů na 100 nem. poj.	44,6
95	farmaceuti	64,05	136	průměrné % pracovní neschopnosti	5,313
96	ostatní odborní pracovníci ve zdravotnictví	1 327,19	137	Nově hlášená vybraná onemocnění	
	v tom:		138	jiné infekce způsob. salmonelami (A02)	123
97	ZPBD	985,53	139	TBC celkem (A15-19)	10
	z toho:		140	z toho: dýchacího ústrojí (A15-16)	9
98	všeobecné sestry a porodní asistentky	788,75	141	syfilis (A50-53)	-
99	ZPSZ	71,10	142	gonokoková infekce (A54)	4
100	ZPOD	258,91	143	virová encefalitida přen. klíšťaty (A84)	10
101	jiní odborní pracovníci (JOP) a dentisté	11,65	144	infekční mononukleóza (B27)	20
102	pedagogičtí pracovníci	-	145	bakteriální meningitida (G00)	2
103	technicko-hospodářští pracovníci (THP)	114,61	146	Nově hlášené případy zhoub. novotvarů a novotvarů in situ (C00-97, D00-09) (r.2006)	688
104	dělníci a provozní pracovníci	242,57		z toho:	
105 Smluvní pracovníci (PP) ve zdravotnictví			147	ZN plic - muži (C33-34)	39
106	Pracovníci celkem	73,52	148	ZN prsu - ženy (C50)	48
	v tom:		149	ZN kolorekta - muži (C18-21)	44
107	lékaři	40,21	150	ZN kolorekta - ženy (C18-21)	32
108	zubní lékaři	-	151	Počet živě naroz. dětí s vroz. vadou (r.2007)	62
109	farmaceuti	0,75	152	Počet dispenzar. onemocnění dětí a dorostu	9 256
110	ostatní odborní pracovníci ve zdravotnictví	25,65	153	Počet dispenzarizovaných u PL pro dospělé pro:	
	v tom:		154	hypertenzní nemoci (I10-15)	16 160
111	ZPBD	18,90	155	ischemické nemoci srdeční (I20-25)	7 027
	z toho:		156	cévní nemoci mozku (I60-69)	1 994
112	všeobecné sestry a porodní asistentky	9,20	157	Počet léčených diabetiků k 31.12.	9 096
113	ZPSZ	0,59			
114	ZPOD	5,74			
115	jiní odborní pracovníci (JOP) a dentisté	0,42			
116	pedagogičtí pracovníci	-			
117	technicko-hospodářští pracovníci (THP)	2,85			
118	dělníci a provozní pracovníci	4,06			

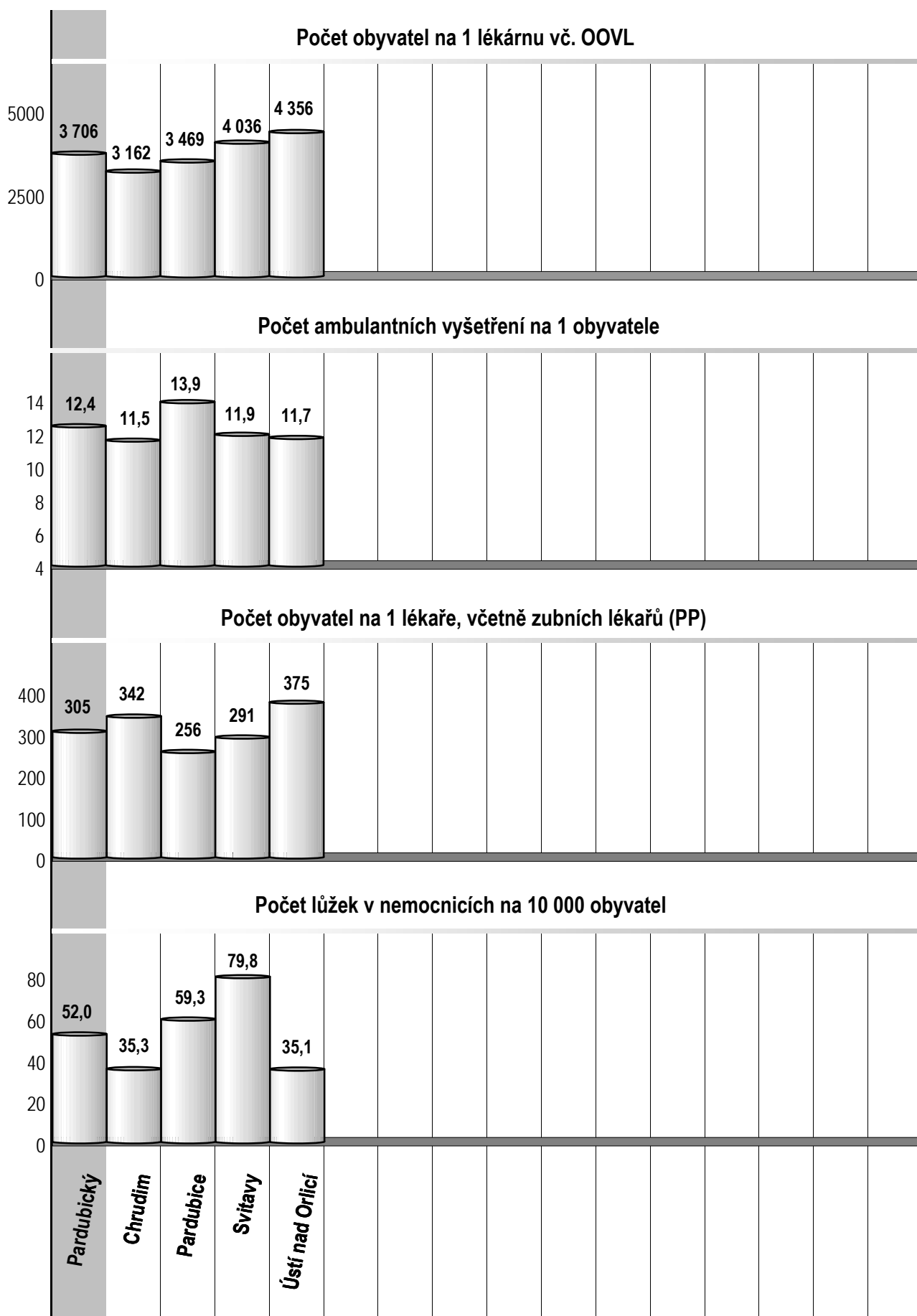
Zdravotnictví okresu Ústí nad Orlicí

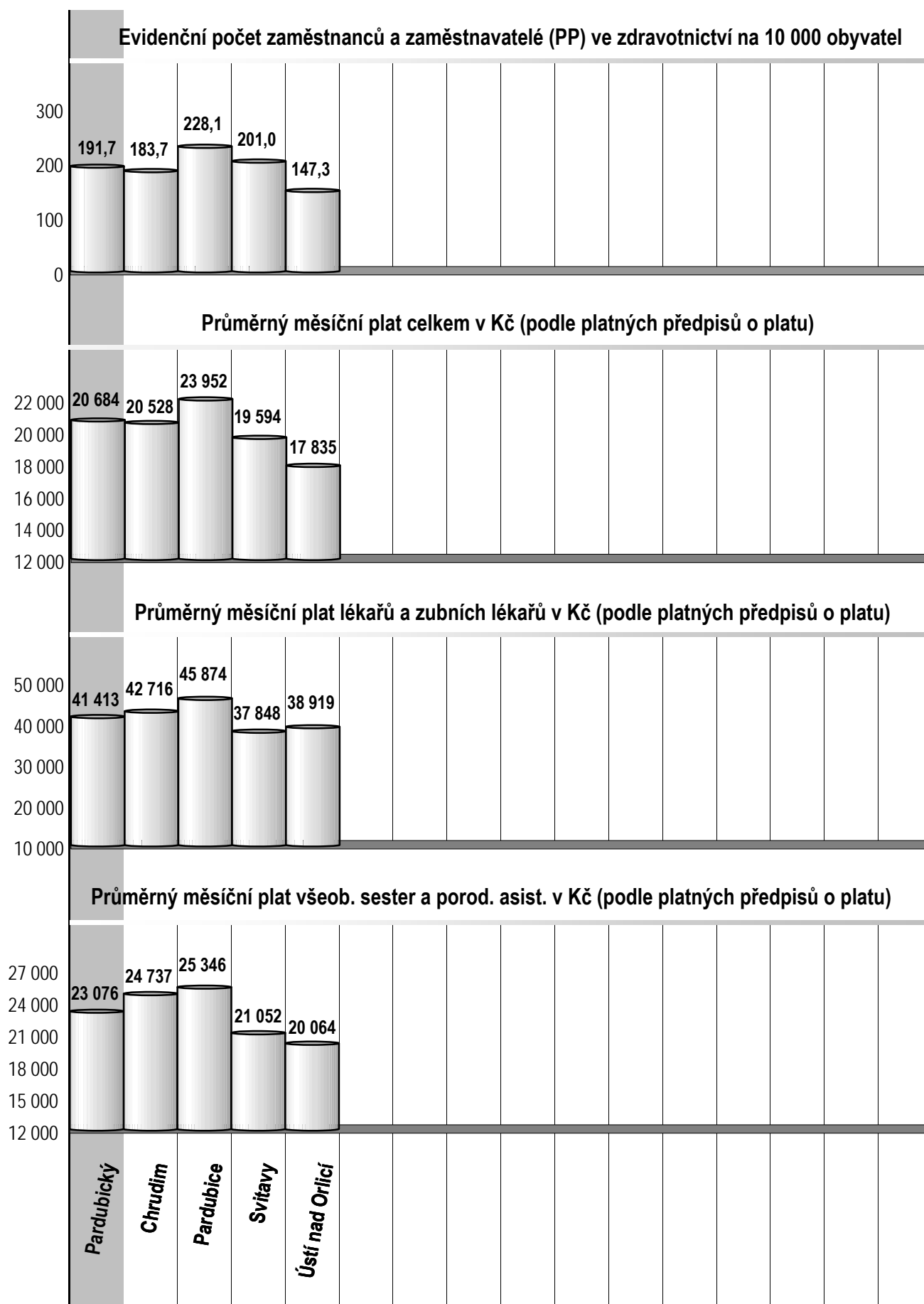
1 Demografie		35 Počty zdravotnických zařízení - pokračování		
2	Počet obyvatel k 1.7.	139 122	41 Léčebny tuberkulózy a respiračních nemocí	-
3	└ z toho: ženy	70 465	42 Psychiatrické léčebny	-
4	Počet obyvatel k 31.12.	139 381	43 Lázeňské léčebny	-
	z toho:		44 Ostatní lůžková zařízení	2
5	└ ženy celkem	70 578	45 Samostatná ambulantní zařízení	298
6	└└ z toho: ženy 15-49 let	33 675	46 Kojenecké ústavy a dětské domovy	-
7	└ děti (0-14 let)	21 202	47 Dětská centra a stacionáře	-
8	└ dorost (15-19 let)	9 245	48 Stacionáře pro dospělé	-
9	Index stáří	94,6	49 Zvláštní zdravotnická zařízení - ostatní	2
10	Mrtvě narození	6	50 Lékárny (vč. OOVL)	32
11	Živě narození	1 588	51 Výdejny zdravotnických prostředků	1
12	na 1000 obyvatel	11,4	52 Orgány ochrany veřejného zdraví	-
13	Zemřelí do 28 dnů	5	z toho:	
14	na 1 000 živě narozených	3,1	53 └ zdravotní ústav	-
15	Zemřelí do 1 roku	7	54 └ krajská hygienická stanice	-
16	na 1 000 živě narozených	4,4	55 Ostatní zdravotnická zařízení	1
17	Zemřelí celkem	1 306	56 Lékárenská péče celkem	
18	na 1 000 obyvatel	9,4	57 Počet obyvatel na 1 lékárně (vč. OOVL)	4 356
	z toho:		58 Farmaceuti (přepočtený počet)	64,58
19	└ novotvary	333	59 Farmaceutičtí asistenti (přepočtený počet)	59,03
20	└ nemoci oběhové	633	60 Počet expedovaných receptů a poukazů	851 126
21	└ poranění a otravy	83	61 Tržby za léčiva a zdrav.prostředky na 1 ob.	4 549
22	└ z toho: sebevraždy	19	62 Lůžka	
23	Standardizovaná úmrtnost celkem	727,8	63 Lůžka celkem	904
	z toho:		v tom:	
24	└ muži	904,5	64 └ nemocnice celkem	489
25	└ ženy	586,5	65 └ na 10 tis. obyv. k 31.12.	35,1
26	Potraty celkem	505	66 └ nem. soukromé (zřiz. fyz. nebo práv. os.)	369
27	na 1 000 žen fertil. věku (15-49 let)	15,0	67 └ léčebny pro dlouhodobě nemocné	81
	z toho:		68 └ léčebny tuberkulózy a respirač. nemocí	-
28	└ umělá přerušení těhotenství (UPT)	280	69 └ psychiatrické léčebny	-
29	na 1 000 žen fertilního věku	8,3	70 └ lázeňské léčebny	-
30	Procento žen užívající antikoncepci	.	71 └ ostatní lůžková zařízení	334
31	Sňatky	658	72 Lékaři, vč. zubních lékařů (PP)	
32	na 1 000 obyvatel	4,7	73 Lůžková péče celkem	85,83
33	Rozvody	277	v tom:	
34	na 1 000 obyvatel	2,0	74 └ nemocnice	60,24
35 Počty zdravotnických zařízení			75 └ léčebny pro dlouhodobě nemocné	4,50
36	Nemocnice celkem	2	76 └ léčebny tuberkulózy a respirač. nemocí	-
	z toho:		77 └ psychiatrické léčebny	-
37	└ nemocnice následné péče	1	78 └ lázeňské léčebny	-
38	└ nem. soukromé (zřiz. fyz. nebo práv. os.)	1	79 └ ostatní lůžková zařízení	21,09
39	└ z toho: následné péče	-		
40	Léčebny pro dlouhodobě nemocné	1		

Zdravotnictví okresu Ústí nad Orlicí

72 Lékaři, vč. zubních lékařů (PP) - pokračování			119 Prům. měs. plat v Kč (dle platných předpisů o platu)		
80	Ambulantní péče (vč. SVLS) celkem	309,76	120	Celkem	17 835
	v tom:			z toho:	
81	ambulantní části nemocnic	44,98	121	lékaři a zubní lékaři	38 919
82	ambulantní části ost. lůžkových zařízení	3,15	122	všeobecné sestry a porodní asistentky	20 064
83	samostatná ambulantní zařízení celkem	261,63	123	ost.zdrav.prac. nelékaři s odb.způsobností	21 683
	z toho:		124 Prům. měs. mzda v Kč (dle platných předpisů o mzdě)		
84	praktičtí lékaři pro dospělé	57,30	125	Celkem	22 016
85	praktičtí lékaři pro děti a dorost	26,85		z toho:	
86	praktičtí zubní lékaři	69,90	126	lékaři a zubní lékaři	40 790
87	praktičtí ženští lékaři	10,40	127	všeobecné sestry a porodní asistentky	21 029
88	lékaři specialisté (vyjma SVLS)	74,68	128	ost.zdrav.prac. nelékaři s odb.způsobností	21 451
89	Společ. vyšetřovací a léčebné složky (SVLS)	31,83	129 Počet ambulantních ošetření (bez SVLS, ZZS a AR)		
90	Ostatní zdravotnická zařízení	-	130	Ošetření (vyšetření) v ambulantní péči	1 628 144
91 Evidenční počet zaměstnanců a zaměstnavatelé (PP)			131	na 1 obyvatele	11,7
92	Pracovníci celkem	2 052,43	132 Zdravotní stav		
	v tom:		133	Hospitalizovaní v nem. na 100 000 obyv.	21 327
93	lékaři	299,82	134	Pracovní neschopnost	
94	zubní lékaři	70,70	135	poč. hlášených případů na 100 nem. poj.	52,9
95	farmaceuti	64,48	136	průměrné % pracovní neschopnosti	5,890
96	ostatní odborní pracovníci ve zdravotnictví	1 208,58	137	Nově hlášená vybraná onemocnění	
	v tom:		138	jiné infekce způsob. salmonelami (A02)	225
97	ZPBD	904,11	139	TBC celkem (A15-19)	15
	z toho:		140	z toho: dýchacího ústrojí (A15-16)	14
98	všeobecné sestry a porodní asistentky	709,46	141	syfilis (A50-53)	3
99	ZPSZ	101,67	142	gonokoková infekce (A54)	3
100	ZPOD	196,90	143	virová encefalitida přen. klíšťaty (A84)	6
101	jiní odborní pracovníci (JOP) a dentisté	5,90	144	infekční mononukleóza (B27)	26
102	pedagogičtí pracovníci	0,50	145	bakteriální meningitida (G00)	2
103	technicko-hospodářští pracovníci (THP)	131,66	146	Nově hlášené případy zhoub. novotvarů a novotvarů in situ (C00-97, D00-09) (r.2006)	820
104	dělníci a provozní pracovníci	276,69		z toho:	
105 Smluvní pracovníci (PP) ve zdravotnictví			147	ZN plic - muži (C33-34)	60
106	Pracovníci celkem	48,73	148	ZN prsu - ženy (C50)	55
	v tom:		149	ZN kolorekta - muži (C18-21)	66
107	lékaři	24,72	150	ZN kolorekta - ženy (C18-21)	34
108	zubní lékaři	0,45	151	Počet živě naroz. dětí s vroz. vadou (r.2007)	73
109	farmaceuti	0,10	152	Počet dispenzar. onemocnění dětí a dorostu	9 203
110	ostatní odborní pracovníci ve zdravotnictví	16,00	153	Počet dispenzarizovaných u PL pro dospělé pro:	
	v tom:		154	hypertenzní nemoci (I10-15)	17 785
111	ZPBD	13,61	155	ischemické nemoci srdeční (I20-25)	8 309
	z toho:		156	cévní nemoci mozku (I60-69)	3 309
112	všeobecné sestry a porodní asistentky	10,72	157	Počet léčených diabetiků k 31.12.	7 572
113	ZPSZ	2,39			
114	ZPOD	-			
115	jiní odborní pracovníci (JOP) a dentisté	-			
116	pedagogičtí pracovníci	0,31			
117	technicko-hospodářští pracovníci (THP)	0,34			
118	dělníci a provozní pracovníci	6,81			





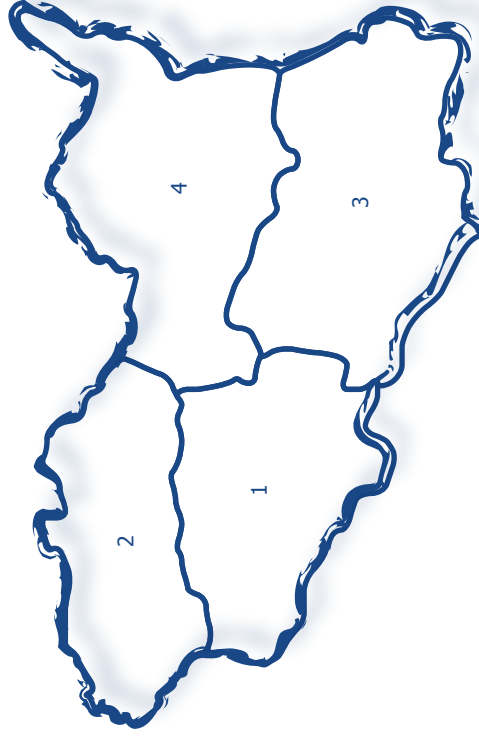




Pardubický kraj

Pardubický kraj

Zdravotnictví Pardubického kraje 2008



1 Chrudim | 2 Pardubice | 3 Svitavy | 4 Ústí nad Orlicí