

Zdravotnictví
Pardubického kraje 2013

Vydal Ústav zdravotnických informací a statistiky České republiky

Zdravotnictví kraje

Publikace je určena pro rychlou orientaci uživatele o základních charakteristikách zdravotnictví za kraj a jeho jednotlivé okresy. Úvod doplňuje přehled nemocnic a odborných léčebných ústavů rozšířený o základní ukazatele jejich činnosti. Data obsahují informace o obyvatelstvu a jeho pohybu, o síti zdravotnických zařízení a o jejich činnosti, dále uvádí informace o pracovnících a mzdách, o personálním vybavení lékaři podle druhu zařízení, zdravotním stavu obyvatelstva. Publikaci doplňují srovnávací grafy vybraných ukazatelů.

Health Care in Statistical Data Region

The publication facilitates fast information on the basic characteristics of health care in the region and its districts. Introduction is supplemented by a survey of hospitals and specialized therapeutic institutes with basic indicators of their activity. Data concern population and its movement, the network of health establishments and their activities, health personnel and wages, numbers of physicians by types of establishments and the state of health of the population. The publication is supplemented by charts of selected indicators.

© ÚZIS ČR, 2014

ISBN: 978-80-7472-111-3

Obsah

Úvod	5
Definice pojmů a vysvětlivky	6
Zkratky, značky v tabulkách	9
Přehled základních ukazatelů o činnosti nemocnic a odborných léčebných ústavů	10

Tabulková část

Zdravotnictví Pardubického kraje	14
Zdravotnictví okresu Chrudim	16
Zdravotnictví okresu Pardubice	18
Zdravotnictví okresu Svitavy	20
Zdravotnictví okresu Ústí nad Orlicí	22

Grafická část

Živě narození na 1 000 obyvatel	24
Zemřelí do 1 roku na 1 000 živě narozených	24
Úmrtnost na 1 000 obyvatel	24
Potraty na 1 000 žen fertilního věku	24
Sňatky na 1 000 obyvatel.....	25
Rozvody na 1 000 obyvatel.....	25
Počet obyvatel na 1 lékárnu včetně OOVL	25
Počet ambulantních vyšetření na 1 obyvatele	25
Počet obyvatel na 1 lékaře včetně zubních lékařů (přepočtený počet)	26
Počet lůžek v nemocnicích na 10 000 obyvatel	26
Evidenční počet zaměstnanců a zaměstnavatelé ve zdravotnictví na 10 000 obyvatel (přepočtený počet)	26

Úvod

Předkládaná publikace Zdravotnictví Pardubického kraje 2013 je součástí jednotné řady vydávané každoročně za jednotlivé kraje České republiky a jejím cílem je charakterizovat jednotlivé okresy Pardubického kraje a podat základní přehled vybraných ukazatelů z oblasti demografie, zabezpečení zdravotní péče a zdravotního stavu obyvatel daného území. Kromě souhrnných přehledů jsou uvedeny také základní ukazatele lůžkové péče ve jmenovitých lůžkových zařízeních jednotlivých okresů a kraje. Tyto individuální údaje jsou zveřejňovány na základě souhlasu daného zařízení. Pro větší přehlednost je u nemocnic od roku 2009 provedeno rozdělení na akutní a následnou péči. Data jsou publikována souhrnně za zdravotnictví celkem.

Kromě údajů Národního zdravotnického informačního systému jsou využity datové zdroje Českého statistického úřadu, České správy sociálního zabezpečení a Orgánů ochrany veřejného zdraví (Krajská hygienická stanice a Státní zdravotní ústav). Tyto údaje jsou prezentovány v tabulkové podobě, vybrané ukazatele i ve formě grafů.

Všechny údaje v publikaci jsou za rok 2013, kromě počtu onemocnění zhoubnými novotvarami a novotvarami in situ (kde je uveden koncový stav z roku 2011), vrozené vady jsou za narozené v roce 2012, hlášené do dovršení 1 roku věku dítěte, tedy v letech 2012 a 2013. Počty zdravotnických zařízení, počty lůžek a počet pracovníků představují stav k 31. 12. 2013. Pro ukazatel procento žen užívajících antikoncepci jsou počty těchto žen čerpány z ročního výkazu, kde je sledování podle sídla ordinace. V relaci na ženy ve věku 15–49 let (data podle bydliště) je ukazatel zkreslený a proto není za jednotlivé okresy uveden. Lékaři, vč. zubních lékařů, (PP) jsou od roku 2007 uváděni včetně smluvních pracovníků (řádky 73–91).

V publikaci jsou u jednotlivých lůžkových zařízení uvedeny také poměrné náklady na 1 ošetrovací den. Jde o údaj, který využívá data ze statistického výkazu. Metodika výpočtu a další vysvětlení je uveden v části Definice pojmů.

Věříme, že publikace přinese mnoho užitku, a děkujeme všem poskytovatelům zdravotních služeb, kteří dali souhlas k publikování.

Zpracoval ÚZIS ČR
Regionální pracoviště Hradec Králové
Habrmanova 19/1, 500 02 Hradec Králové
tel.: 495 058 321
fax: 495 058 322
e-mail: Libuse.Drahokoupilova@uzis.cz
<http://www.uzis.cz>

Definice pojmů

Index stáří: - počet osob ve věku 65 let a více na 100 osob ve věku 0–14 let (k 31.12.)

Úmrtnost:

specifická - úmrtnost v dané věkové skupině

standardizovaná - úmrtnost teoretické evropské populace („evropského standardu“) vypočtená z jednotlivých specifických úmrtností konkrétní populace

kojenecká - počet zemřelých do 1 roku věku na 1 000 živě narozených

novorozenecká - počet zemřelých do 28 dnů věku na 1 000 živě narozených.

Průměrné procento pracovní neschopnosti - podíl kalendářních dnů pracovní neschopnosti na celkovém kalendářním fondu ve sledovaném období.

Ošetření-vyšetření - za jedno ošetření (vyšetření) se považuje soubor všech výkonů provedených při ošetřování jedné fyzické osoby na témže oddělení (pracovišti) nebo v bytě.

Využití lůžek ve dnech (maximální lůžkové kapacity)

= ošetřovací dny / průměrný počet lůžek.

Ukazatel uvádí průměrný počet dnů v roce, kdy je lůžko obsazeno pacientem.

Průměrný denní stav obsazených lůžek na 1 lékaře (sestru)

= počet ošetřovacích dnů / (počet dnů ve sledovaném období x průměrný přepočtený počet lékařů resp. sester).

Náklady na 1 ošetřovací den - jde o poměrný údaj, který využívá data z ročního statistického výkazu o ekonomice zdravotnického zařízení a je vypočítán podle následujícího vzorce:

$$L \cdot \{1 + (D + J + N) / (L + A)\} / T$$

Náklady na ošetřovací den za jednotlivá začleněná zařízení jsou k dispozici od roku 2006, kdy se začaly sledovat údaje na výkaze E (MZ) 6 o ekonomice zdravotnického zařízení.

L = náklady na lůžkovou zdravotní péči

D = náklady na zdravotní dopravu

J = náklady na jinou zdravotní péči

N = náklady na výkony nezdravotní

A = náklady na ambulantní péči

T = počet ošetřovacích dnů

Tato metoda není zcela exaktní z hlediska ekonomů, ale poskytuje orientační hodnotu nákladů na ošetřovací den.

Pro výpočet nákladů na ošetřovací den v nemocnici v kraji celkem byly zahrnuty všechny nemocnice bez ohledu na souhlas k publikování.

Vysvětlivky

Procento žen užívajících antikoncepci k 31.12. (řádek 30)

= počet žen užívajících antikoncepci hormonální i nitroděložní ve vztahu k počtu žen ve fertilním věku, ukazatel je uveden pouze za kraj, v okrese tento údaj ztrácí vypovídací hodnotu, proto není uveden

Tržby za léčiva a zdravotnické prostředky na 1 obyvatele (řádek 62) se uvádějí v tisících Kč.

= za recepty a poukazy vč. doplatků, volný prodej

Ošetření (vyšetření) v ambulantní péči (bez SVLS, ZZS a AR),

Ošetření (vyšetření) v ambulantní péči (bez SVLS, ZZS a AR) na 1 obyvatele (řádek 131, 132)

= včetně vyšetření LSPP

TBC celkem, z toho TBC dýchacího ústrojí (řádek 140, 141)

= TBC nově zjištěná + recidivy, bakteriologicky ověřená i neověřená; údaj za kraj včetně cizinců s krátkodobým pobytem a bezdomovců

Syfilis, Gonokoková infekce (řádek 142, 143)

= údaj bez cizinců s krátkodobým pobytem a bezdomovců

Nově hlášené případy zhoubných novotvarů a novotvarů in situ (řádky 147–151)

= definitivní údaje za rok 2011;
údaj za kraj včetně bezdomovců

Počet živě narozených dětí s vrozenou vadou (řádek 152)

= živě narození s vrozenou vadou zjištěnou do 1 roku života - zpracovány údaje o vrozených vadách u dětí narozených v daném kalendářním roce, tj. v roce 2012, které byly zjištěny do 1 roku jejich věku.

Ke zveřejnění údajů tedy dochází s ročním zpožděním, aby bylo možné zahrnout všechny děti, i ty narozené koncem roku, u kterých se vrozená vada zjistí až těsně před prvními narozeninami (včetně živě narozených s vrozenou vadou, za které nebylo odevzdáno Hlášení vrozené vady, ale vada byla uvedena ve Zprávě o novorozenci).

Přepočtený počet pracovníků - součet úvazků jednotlivých pracovníků zdravotnických zařízení, přepočtený podle délky plné týdenní pracovní doby, stanovené pro dané zařízení či pracoviště. Obvyklá délka pracovní doby je 40 hodin týdně, dále to může být 39,5 hodin (pracoviště TRN), nebo 38,75 hodin (2směnný provoz), 37,5 hodin (3směnný nebo nepřetržitý provoz), 33,5 hodin (zdravotní důvody) a nebo 30 hodin (mladiství).

Počet pracovníků ve zdravotnictví zahrnuje:

- zaměstnance v evidenčním počtu
- zaměstnavatele
- smluvní pracovníky.

Evidenční počet zaměstnanců - počet zaměstnanců všech kategorií daného zařízení či pracoviště, kteří jsou k němu v pracovním, služebním či členském poměru (mají pracovní smlouvu na dobu určitou či neurčitou). Do evidenčního počtu se nezapočítávají např. ženy na mateřské dovolené, osoby na rodičovské dovolené.

Zaměstnavatelé - do počtu zaměstnavatelů jsou zahrnuti ti pracovníci, kteří pracují v daném zdravotnickém zařízení a pracují jako:

- fyzické osoby, nezapsané v obchodním ani živnostenském rejstříku, podnikající na základě zvláštních předpisů (zákon č. 455/1991 Sb.) a zaměstnávají v rámci svého podnikání jiné osoby,
- fyzické osoby, nezapsané v obchodním ani živnostenském rejstříku, podnikající na základě zvláštních předpisů (zákon č. 455/1991 Sb.), kteří nezaměstnávají v rámci svého podnikání jiné osoby a pracují na vlastní účet.

Nepatří sem podnikatelé, kteří pouze vlastní zdravotnické zařízení, ale nepracují v něm.

Smluvní pracovníci - jsou pracovníci, kteří pracují v daném zdravotnickém zařízení a nepatří do evidenčního počtu zaměstnanců, tzn., že pracují např.:

- na dohody o pracích konaných mimo pracovní poměr,
- dočasně přidělení k výkonu práce do jiné organizace (např. stáže),
- na smlouvu dle občanského nebo obchodního zákoníku,
- jako spolupracující rodinný příslušník.

Stejná struktura platí pro lékaře, vč. zubních lékařů (PP) - řádky 73–91.

Kategorie odborných pracovníků ve zdravotnictví jsou určeny:

- zákonem č. 95/2004 Sb., o podmínkách získávání a uznávání odborné způsobilosti a specializované způsobilosti k výkonu zdravotnického povolání lékaře, zubního lékaře a farmaceuta,
- zákonem č. 96/2004 Sb., o podmínkách získávání a uznávání způsobilosti k výkonu nelékařských zdravotnických povolání a k výkonu činností souvisejících s poskytováním zdravotní péče a o změně některých souvisejících zákonů (zákon o nelékařských zdravotnických povoláních).

Kategorie odborných pracovníků ve zdravotnictví a jejich činnosti podle zákona č. 96/2004 Sb.:

- zdravotničtí pracovníci nelékaři s odbornou způsobilostí (ZPBD) - § 5 až § 21a, v publikaci je kategorie ZPBD rozdělena na:
 - všeobecné sestry, porodní asistentky (§ 5 a § 6),
 - ostatní zdravotničtí pracovníci nelékaři s odbornou způsobilostí (§ 7 až § 21a),
- zdravotničtí pracovníci nelékaři s odbornou a specializovanou způsobilostí (ZPSZ) - § 22 až § 28,
- zdravotničtí pracovníci nelékaři pod odborným dohledem nebo přímým vedením (ZPOD) - § 29 až § 42,
- jiní odborní pracovníci nelékaři s odbornou způsobilostí (JOP) - § 43.

Odměňování ve zdravotnictví:

- Podle **platných předpisů o platu**, ve znění pozdějších předpisů, jsou odměňováni zaměstnanci ve zdravotnických organizacích přímo řízených MZ a v organizacích řízených územními orgány, tj. kraji, městy a obcemi. Jedná se o příspěvkové organizace a organizační složky státu.

Do roku 2011 byli zaměstnanci odměňováni pouze podle platových tarifů. Od roku 2012 je možné odměňovat zaměstnance buď podle platových tarifů nebo nově smluvním platem. Průměrný plat zaměstnanců uvedený v tabulce je celkový průměrný plat vypočtený z platů zaměstnanců, kteří jsou odměňováni podle platových tarifů, a z platů zaměstnanců, kteří jsou odměňováni smluvním platem.

- Podle **platných předpisů o mzdě**, ve znění pozdějších předpisů, jsou odměňováni zaměstnanci v privátních zdravotnických zařízeních, tj. ve zdravotnických zařízeních zřízených fyzickou osobou, církví, jinou právnickou osobou, a zaměstnanci všech lázeňských organizací.

Při výpočtu průměrné mzdy se vychází ze souboru zařízení, který tvoří všechna lůžková zařízení včetně lánů a vybraná ambulantní zdravotnická zařízení.

Zkratky

AR	anesteziologicko-resuscitační (oddělení)
DIOP	dlouhodobá intenzivní ošetrovatelská péče
DIP	dlouhodobá intenzivní péče
JIP	jednotka intenzivní péče
LDN	léčebna pro dlouhodobě nemocné
LSPP	lékařská služba první pomoci
NIP	následná intenzivní péče
OOVL	odloučená oddělení výdeje léčiv
PL	praktický lékař
PP	přepočtený počet
SVLS	společné vyšetřovací a léčebné složky
TBC	tuberkulóza
TRN	TBC + respirační nemoci
UPT	umělé přerušování těhotenství
ZZS	zdravotnická záchranná služba

Značky v tabulkách

Ležatá čárka (-)	v tabulce na místě čísla značí, že se jev nevyskytoval.
Nula (0; 0,0; 0,00)	znamená, že se jev vyskytl, ale hodnota vypočteného ukazatele je menší než polovina jednotky použité v tabulce.
Tečka (.)	na místě čísla značí, že údaj není k dispozici nebo je nespolehlivý.
Ležatý křížek (x)	značí, že zápis není možný z logických důvodů.
Stříška (^)	ke zveřejnění údajů nebyl dán souhlas.

Zdravotnická zařízení - Pardubický kraj

Pardubický

Nemocnice celkem

Počet		Prům. obsazená lůžka na 1 úvazek		Využití lůžek ve dnech	Průměrná ošetřovací doba	Náklady na 1 ošetřovací den
lůžek k 31.12.	hospitalizovaných	lékaře/den	sestry u lůžka/den			
akutní péče						
1 946	85 856	3,0	1,1	238,7	5,5	.
následná péče						
554	3 441	15,0	2,8	317,2	51,5	.
péče celkem ¹⁾						
2 500	89 155	3,8	1,4	256,1	7,3	4 040

OLÚ - celkem

Počet		Prům. obsazená lůžka na 1 úvazek		Využití lůžek ve dnech	Průměrná ošetřovací doba	Náklady na 1 ošetřovací den
lůžek k 31.12.	hospitalizovaných	lékaře/den	sestry u lůžka/den			
1 295	11 203	16,1	4,0	311,2	35,7	1 464

Chrudim

Chrudimská nemocnice, a.s.

Počet		Prům. obsazená lůžka na 1 úvazek		Využití lůžek ve dnech	Průměrná ošetřovací doba	Náklady na 1 ošetřovací den
lůžek k 31.12.	hospitalizovaných	lékaře/den	sestry u lůžka/den			
akutní péče						
^	^	^	^	^	^	^
následná péče						
^	^	^	^	^	^	^
péče celkem ¹⁾						
^	^	^	^	^	^	^

interna, neurologie, pediatrie, gynekologie, chirurgie, AR, NIP, ošetřovatelská péče, DIOP

OLÚ - Hamzova odborná léčebna pro děti a dospělé, Luže

Počet		Prům. obsazená lůžka na 1 úvazek		Využití lůžek ve dnech	Průměrná ošetřovací doba	Náklady na 1 ošetřovací den
lůžek k 31.12.	hospitalizovaných	lékaře/den	sestry u lůžka/den			
505	4 363	18,0	4,4	311,5	36,1	1 662

rehabilitace (420), ošetřovatelská péče (85)

OLÚ - Smíření - hospicové sdružení, Chrudim

Počet		Prům. obsazená lůžka na 1 úvazek		Využití lůžek ve dnech	Průměrná ošetřovací doba	Náklady na 1 ošetřovací den
lůžek k 31.12.	hospitalizovaných	lékaře/den	sestry u lůžka/den			
^	^	^	^	^	^	^

paliativní péče

Zdravotnická zařízení - Pardubický kraj

Pardubice

Pardubická krajská nemocnice, a.s., Pardubice

Počet		Prům. obsazená lůžka na 1 úvazek		Využití lůžek ve dnech	Průměrná ošetřovací doba	Náklady na 1 ošetřovací den
lůžek k 31.12.	hospitalizovaných	lékaře/den	sestry u lůžka/den			
akutní péče						
872	34 028	2,9	1,0	223,5	5,7	.
následná péče						
66	504	12,5	3,9	312,2	45,2	.
péče celkem ¹⁾						
938	34 484	3,1	1,1	229,7	6,3	5 029

interna (76 z toho JIP 8 a klinická hematologie 4), kardiologie (69 z toho JIP 15), geriatric (4), infekční (50), pneumologie a ftizeologie (36), neurologie (64 z toho JIP 8), psychiatrie (25), pediatrie (79 z toho JIP 19 a novorozenecké 24), gynekologie (82 z toho porodnice 22), chirurgie (38), neurochirurgie (22), traumatologie (34), AR (8), ortopedie (44), urologie (34), ORL (30 z toho dětská ORL 5 a foniatrie 5), oftalmologie (8), stomatologie (10), dermatovenerologie (20), radiční onkologie (46 z toho klinická onkologie 10), dětská chirurgie (25), rehab. a fyz. medicína (26), cévní chirurgie (24), intenzivní péče (18), ošetřovatelská péče (66)

G-med, v.o.s. - nemocnice, Pardubice

Počet		Prům. obsazená lůžka na 1 úvazek		Využití lůžek ve dnech	Průměrná ošetřovací doba	Náklady na 1 ošetřovací den
lůžek k 31.12.	hospitalizovaných	lékaře/den	sestry u lůžka/den			
péče celkem ¹⁾						
^	^	^	^	^	^	^

gynekologie

OLÚ - Léčebna dlouhodobě nemocných, Rybitví

Počet		Prům. obsazená lůžka na 1 úvazek		Využití lůžek ve dnech	Průměrná ošetřovací doba	Náklady na 1 ošetřovací den
lůžek k 31.12.	hospitalizovaných	lékaře/den	sestry u lůžka/den			
105	603	13,9	3,9	313,8	54,6	1 450

ošetřovatelská péče (105)

Svitavy

Svitavská nemocnice, a.s., Svitavy

Počet		Prům. obsazená lůžka na 1 úvazek		Využití lůžek ve dnech	Průměrná ošetřovací doba	Náklady na 1 ošetřovací den
lůžek k 31.12.	hospitalizovaných	lékaře/den	sestry u lůžka/den			
akutní péče						
253	11 200	2,5	1,3	241,7	5,5	^
následná péče						
23	173	16,4	2,3	337,7	45,0	^
péče celkem ¹⁾						
276	11 372	2,8	1,4	249,7	6,1	^

interna (60 z toho JIP 6), psychiatrie (25), pediatrie (44 z toho novorozenecké 14), gynekologie (35 z toho porodnice 14), chirurgie (45 z toho JIP 4), AR (4), urologie (22), ORL (18), ošetřovatelská péče (23)

Zdravotnická zařízení - Pardubický kraj**Litomyšlská nemocnice, a.s., Litomyšl**

Počet		Prům. obsazená lůžka na 1 úvazek		Využití lůžek ve dnech	Průměrná ošetřovací doba	Náklady na 1 ošetřovací den
lůžek k 31.12.	hospitalizovaných	lékaře/den	sestry u lůžka/den			
péče celkem ¹⁾						
^	^	^	^	^	^	^

interna, neurologie, pediatrie, gynekologie, chirurgie, AR, ortopedie, oftalmologie, rehabilitace, intenzivní péče, ošetrovatelská péče

Nemocnice následné péče, Moravská Třebová

Počet		Prům. obsazená lůžka na 1 úvazek		Využití lůžek ve dnech	Průměrná ošetřovací doba	Náklady na 1 ošetřovací den
lůžek k 31.12.	hospitalizovaných	lékaře/den	sestry u lůžka/den			
následná péče						
80	624	13,3	3,0	304,5	39,1	.
péče celkem ¹⁾						
80	624	13,3	3,0	304,5	39,1	1 040

ošetrovatelská péče (80)

Poličská nemocnice, s.r.o., Polička

Počet		Prům. obsazená lůžka na 1 úvazek		Využití lůžek ve dnech	Průměrná ošetřovací doba	Náklady na 1 ošetřovací den
lůžek k 31.12.	hospitalizovaných	lékaře/den	sestry u lůžka/den			
následná péče						
120	527	20,9	3,5	357,4	81,5	.
péče celkem ¹⁾						
120	527	20,9	3,5	357,4	81,5	1 123

ošetrovatelská péče (120)

OLÚ - Odborný léčebný ústav, Jevíčko

Počet		Prům. obsazená lůžka na 1 úvazek		Využití lůžek ve dnech	Průměrná ošetřovací doba	Náklady na 1 ošetřovací den
lůžek k 31.12.	hospitalizovaných	lékaře/den	sestry u lůžka/den			
176	1 909	13,9	3,5	345,9	31,9	1 133

pneumologie a ftiologie (101), rehab. a fyz. medicína (75)

Ústí nad Orlicí**Orlickoústecká nemocnice, a.s., Ústí nad Orlicí**

Počet		Prům. obsazená lůžka na 1 úvazek		Využití lůžek ve dnech	Průměrná ošetřovací doba	Náklady na 1 ošetřovací den
lůžek k 31.12.	hospitalizovaných	lékaře/den	sestry u lůžka/den			
péče celkem ¹⁾						
^	^	^	^	^	^	^

interna, neurologie, pediatrie, gynekologie, chirurgie, AR, urologie, ORL

Zdravotnická zařízení - Pardubický kraj**Vysokomýtská nemocnice, Vysoké Mýto**

Počet		Prům. obsazená lůžka na 1 úvazek		Využití lůžek ve dnech	Průměrná ošetřovací doba	Náklady na 1 ošetřovací den
lůžek k 31.12.	hospitalizovaných	lékaře/den	sestry u lůžka/den			
následná péče						
120	664	12,8	3,0	329,5	59,6	.
péče celkem ¹⁾						
120	664	12,8	3,0	329,5	59,6	1 044

ošetřovatelská péče (120)

OLÚ - AESKULAP, s.r.o., Červená Voda

Počet		Prům. obsazená lůžka na 1 úvazek		Využití lůžek ve dnech	Průměrná ošetřovací doba	Náklady na 1 ošetřovací den
lůžek k 31.12.	hospitalizovaných	lékaře/den	sestry u lůžka/den			
100	486	20,8	5,1	359,1	65,8	^

ošetřovatelská péče (100)

OLÚ - Rehabilitační ústav, Brandýs nad Orlicí

Počet		Prům. obsazená lůžka na 1 úvazek		Využití lůžek ve dnech	Průměrná ošetřovací doba	Náklady na 1 ošetřovací den
lůžek k 31.12.	hospitalizovaných	lékaře/den	sestry u lůžka/den			
170	1 378	14,9	6,0	278,9	34,4	1 230

rehabilitační a fyz. medicína (170)

OLÚ - Odborný léčebný ústav - Albertinum, Žamberk

Počet		Prům. obsazená lůžka na 1 úvazek		Využití lůžek ve dnech	Průměrná ošetřovací doba	Náklady na 1 ošetřovací den
lůžek k 31.12.	hospitalizovaných	lékaře/den	sestry u lůžka/den			
212	2 069	15,4	2,9	278,9	28,6	1 632

pneumologie a ftizeologie (106), psychiatrie (36), ošetřovatelská péče (70)

¹⁾ Do celku nejsou zahrnuty překlady pacientů mezi odděleními.

Zdravotnictví - Pardubický kraj

1 Demografie		35 Počty zdravotnických zařízení - pokračování		
2	Počet obyvatel k 1.7.	515 781	41 Léčebny tuberkulózy a respiračních nemocí	-
3	└ z toho: ženy	261 093	42 Psychiatrické léčebny	-
4	Počet obyvatel k 31.12.	515 985	43 Lázeňské léčebny	1
	z toho:		44 Ostatní lůžková zařízení	5
5	└ ženy celkem	261 188	45 Samostatná ambulantní zařízení	1 188
6	└└ z toho: ženy 15-49 let	118 588	46 Kojenecké ústavy a dětské domovy	3
7	└ děti (0-14 let)	77 936	47 Dětská centra a stacionáře	1
8	└ dorost (15-19 let)	25 077	48 Stacionáře pro dospělé	-
9	Index stáří	116,1	49 Zvláštní zdravotnická zařízení - ostatní	12
10	Mrtvě narození	20	50 Lékárny (vč. OOVL)	152
11	Živě narození	5 077	51 Výdejny zdravotnických prostředků	5
12	na 1000 obyvatel	9,8	52 Orgány ochrany veřejného zdraví	1
13	Zemřelí do 28 dnů	7	z toho:	
14	na 1 000 živě narozených	1,4	53 └ zdravotní ústav	-
15	Zemřelí do 1 roku	10	54 └ krajská hygienická stanice	1
16	na 1 000 živě narozených	2,0	55 Ostatní zdravotnická zařízení	7
17	Zemřelí celkem	5 392	56 Lékárenská péče celkem	
18	na 1 000 obyvatel	10,5	57 Počet obyvatel na 1 lékárně (vč. OOVL)	3 395
	z toho:		58 Farmaceuti (přepočtený počet)	333,43
19	└ novotvary	1 296	59 Farmaceutičtí asistenti (přepočtený počet)	206,77
20	└ nemoci oběhové	2 469	60 Počet přijatých receptů	3 334 441
21	└ poranění a otravy	338	61 Počet přijatých poukazů na zdravot. prostřed	133 509
22	└└ z toho: sebevraždy	86	62 Tržby za léčiva a zdrav.prostředky na 1 ob.	6 029
23	Standardizovaná úmrtnost celkem	682,1	63 Lůžka	
	z toho:		64 Lůžka celkem	4 367
24	└ muži	863,6	v tom:	
25	└ ženy	535,6	65 └ nemocnice celkem	2 500
26	Potraty celkem	1 543	66 └ na 10 tis. obyv. k 31.12.	48,5
27	na 1 000 žen fertil. věku (15-49 let)	13,0	67 └ nem. soukromé (zřiz. fyz. nebo práv. os.)	2 300
	z toho:		68 └ léčebny pro dlouhodobě nemocné	205
28	└ umělá přerušení těhotenství (UPT)	817	69 └ léčebny tuberkulózy a respirač. nemocí	-
29	na 1 000 žen fertilního věku	6,9	70 └ psychiatrické léčebny	-
30	Procento žen užívající antikoncepci	50,8	71 └ lázeňské léčebny	572
31	Sňatky	2 057	72 └ ostatní lůžková zařízení	1 090
32	na 1 000 obyvatel	4,0	73 Lékaři, vč. zubních lékařů (PP)	
33	Rozvody	1 257	74 Lůžková péče celkem	553,51
34	na 1 000 obyvatel	2,4	v tom:	
35 Počty zdravotnických zařízení			75 └ nemocnice	481,72
36	Nemocnice celkem	9	76 └ léčebny pro dlouhodobě nemocné	10,62
	z toho:		77 └ léčebny tuberkulózy a respirač. nemocí	-
37	└ nemocnice následné péče	3	78 └ psychiatrické léčebny	-
38	└ nem. soukromé (zřiz. fyz. nebo práv. os.)	7	79 └ lázeňské léčebny	6,76
39	└└ z toho: následné péče	1	80 └ ostatní lůžková zařízení	54,41
40	Léčebny pro dlouhodobě nemocné	2		

Zdravotnictví - Pardubický kraj

73 Lékaři, vč. zubních lékařů (PP) - pokračování		120 Prům. měs. plat v Kč (dle platných předpisů o platu)		
81	Ambulantní péče (vč. SVLS) celkem	1 374,10	121 Celkem	23 785
	v tom:		z toho:	
82	ambulantní části nemocnic	284,38	122 lékaři a zubní lékaři	54 348
83	ambulantní části ost. lůžkových zařízení	7,03	123 všeobecné sestry a porodní asistentky	27 515
84	samostatná ambulantní zařízení celkem	1 082,69	124 ost.zdrav.prac. nelékaři s odb.způsobností	24 491
	z toho:		125 Prům. měs. mzda v Kč (dle platných předpisů o mzdě)	
85	praktičtí lékaři pro dospělé	225,80	126 Celkem	24 066
86	praktičtí lékaři pro děti a dorost	92,52	z toho:	
87	praktičtí zubní lékaři	273,56	127 lékaři a zubní lékaři	46 002
88	praktičtí ženští lékaři	46,30	128 všeobecné sestry a porodní asistentky	23 411
89	lékaři specialisté (vyjma SVLS)	300,20	129 ost.zdrav.prac. nelékaři s odb.způsobností	22 440
90	Společ. vyšetřovací a léčebné složky (SVLS)	152,39	130 Počet ambulantních ošetření (bez SVLS, ZZS a AR)	
91	Ostatní zdravotnická zařízení	127,61	131 Ošetření (vyšetření) v ambulantní péči	6 145 289
92 Evidenční počet zaměstnanců a zaměstnavatelé (PP)			132 na 1 obyvatele	11,9
93	Pracovníci celkem	10 117,44	133 Zdravotní stav	
	v tom:		134 Hospitalizovaní v nem. na 100 000 obyv.	21 206
94	lékaři	1 484,38	135 Pracovní neschopnost	
95	zubní lékaři	296,82	136 poč. hlášených případů na 100 nem. poj.	30,8
96	farmaceuti	328,35	137 průměrné % pracovní neschopnosti	3,692
97	ostatní odborní pracovníci ve zdravotnictví	6 303,83	138 Nově hlášená vybraná onemocnění	
	v tom:		139 jiné infekce způsob. salmonelami (A02)	900
98	ZPBD	4 357,39	140 TBC celkem (A15-19)	21
	z toho:		141 z toho: dýchacího ústrojí (A15-16)	18
99	všeobecné sestry a porodní asistentky	3 449,37	142 syfilis (A50-53)	11
100	ZPSZ	495,76	143 gonokoková infekce (A54)	18
101	ZPOD	1 316,47	144 virová encefalitida přen. klíšťaty (A84)	27
102	jiní odborní pracovníci (JOP) a dentisté	134,21	145 infekční mononukleóza (B27)	131
103	pedagogičtí pracovníci	9,20	146 bakteriální meningitida (G00)	5
104	technicko-hospodářští pracovníci (THP)	696,58	147 Nově hlášené případy zhoub. novotvarů a novotvarů in situ (C00-97, D00-09) (r.2011)	3 942
105	dělníci a provozní pracovníci	998,28	z toho:	
106 Smluvní pracovníci (PP) ve zdravotnictví			148 ZN plic - muži (C33-34)	173
107	Pracovníci celkem	566,53	149 ZN prsu - ženy (C50)	286
	v tom:		150 ZN kolorekta - muži (C18-21)	213
108	lékaři	267,07	151 ZN kolorekta - ženy (C18-21)	142
109	zubní lékaři	6,95	152 Počet živě naroz. dětí s vroz. vadou (r.2012)	346
110	farmaceuti	11,33	153 Počet dispenzar. onemocnění dětí a dorostu	49 081
111	ostatní odborní pracovníci ve zdravotnictví	218,06	154 Počet dispenzarizovaných u PL pro dospělé pro:	
	v tom:		155 hypertenzní nemoci (I10-15)	95 077
112	ZPBD	142,23	156 ischemické nemoci srdeční (I20-25)	30 690
	z toho:		157 cévní nemoci mozku (I60-69)	11 528
113	všeobecné sestry a porodní asistentky	94,38	158 Počet léčených diabetiků k 31.12.	39 206
114	ZPSZ	8,41		
115	ZPOD	65,74		
116	jiní odborní pracovníci (JOP) a dentisté	1,68		
117	pedagogičtí pracovníci	0,15		
118	technicko-hospodářští pracovníci (THP)	17,84		
119	dělníci a provozní pracovníci	45,13		

Zdravotnictví okresu Chrudim

1 Demografie		35 Počty zdravotnických zařízení - pokračování		
2	Počet obyvatel k 1.7.	104 021	41 Léčebny tuberkulózy a respiračních nemocí	-
3	└ z toho: ženy	52 569	42 Psychiatrické léčebny	-
4	Počet obyvatel k 31.12.	104 043	43 Lázeňské léčebny	-
	z toho:		44 Ostatní lůžková zařízení	2
5	└ ženy celkem	52 562	45 Samostatná ambulantní zařízení	235
6	└└ z toho: ženy 15-49 let	23 771	46 Kojenecké ústavy a dětské domovy	-
7	└ děti (0-14 let)	15 513	47 Dětská centra a stacionáře	-
8	└ dorost (15-19 let)	5 213	48 Stacionáře pro dospělé	-
9	Index stáří	118,4	49 Zvláštní zdravotnická zařízení - ostatní	4
10	Mrtvě narození	4	50 Lékárny (vč. OOVL)	33
11	Živě narození	994	51 Výdejny zdravotnických prostředků	1
12	na 1000 obyvatel	9,6	52 Orgány ochrany veřejného zdraví	-
13	Zemřelí do 28 dnů	2	z toho:	
14	na 1 000 živě narozených	2,0	53 └ zdravotní ústav	-
15	Zemřelí do 1 roku	3	54 └ krajská hygienická stanice	-
16	na 1 000 živě narozených	3,0	55 Ostatní zdravotnická zařízení	-
17	Zemřelí celkem	1 122	56 Lékárenská péče celkem	
18	na 1 000 obyvatel	10,8	57 Počet obyvatel na 1 lékárně (vč. OOVL)	3 153
	z toho:		58 Farmaceuti (přepočtený počet)	60,44
19	└ novotvary	244	59 Farmaceutičtí asistenti (přepočtený počet)	35,50
20	└ nemoci oběhové	549	60 Počet přijatých receptů	675 021
21	└ poranění a otravy	76	61 Počet přijatých poukazů na zdravot. prostřed	22 276
22	└ z toho: sebevraždy	16	62 Tržby za léčiva a zdrav.prostředky na 1 ob.	4 799
23	Standardizovaná úmrtnost celkem	696,0	63 Lůžka	
	z toho:		64 Lůžka celkem	915
24	└ muži	907,2	v tom:	
25	└ ženy	527,4	65 └ nemocnice celkem	383
26	Potraty celkem	337	66 └ na 10 tis. obyv. k 31.12.	36,8
27	na 1 000 žen fertil. věku (15-49 let)	14,1	67 └ nem. soukromé (zřiz. fyz. nebo práv. os.)	383
	z toho:		68 └ léčebny pro dlouhodobě nemocné	-
28	└ umělá přerušení těhotenství (UPT)	166	69 └ léčebny tuberkulózy a respirač. nemocí	-
29	na 1 000 žen fertilního věku	7,0	70 └ psychiatrické léčebny	-
30	Procento žen užívající antikoncepci	.	71 └ lázeňské léčebny	-
31	Sňatky	434	72 └ ostatní lůžková zařízení	532
32	na 1 000 obyvatel	4,2	73 Lékaři, vč. zubních lékařů (PP)	
33	Rozvody	244	74 Lůžková péče celkem	83,41
34	na 1 000 obyvatel	2,3	v tom:	
35 Počty zdravotnických zařízení			75 └ nemocnice	59,06
36	Nemocnice celkem	1	76 └ léčebny pro dlouhodobě nemocné	-
	z toho:		77 └ léčebny tuberkulózy a respirač. nemocí	-
37	└ nemocnice následné péče	-	78 └ psychiatrické léčebny	-
38	└ nem. soukromé (zřiz. fyz. nebo práv. os.)	1	79 └ lázeňské léčebny	-
39	└ z toho: následné péče	-	80 └ ostatní lůžková zařízení	24,35
40	Léčebny pro dlouhodobě nemocné	-		

Zdravotnictví okresu Chrudim

73 Lékaři, vč. zubních lékařů (PP) - pokračování			120 Prům. měs. plat v Kč (dle platných předpisů o platu)		
81	Ambulantní péče (vč. SVLS) celkem	243,18	121	Celkem	.
	v tom:			z toho:	
82	ambulantní části nemocnic	30,56	122	lékaři a zubní lékaři	.
83	ambulantní části ost. lůžkových zařízení	1,51	123	všeobecné sestry a porodní asistentky	.
84	samostatná ambulantní zařízení celkem	211,11	124	ost.zdrav.prac. nelékaři s odb.způsobností	.
	z toho:		125 Prům. měs. mzda v Kč (dle platných předpisů o mzdě)		
85	praktičtí lékaři pro dospělé	52,65	126	Celkem	.
86	praktičtí lékaři pro děti a dorost	19,56		z toho:	
87	praktičtí zubní lékaři	51,79	127	lékaři a zubní lékaři	.
88	praktičtí ženští lékaři	11,30	128	všeobecné sestry a porodní asistentky	.
89	lékaři specialisté (vyjma SVLS)	54,76	129	ost.zdrav.prac. nelékaři s odb.způsobností	.
90	Společ. vyšetřovací a léčebné složky (SVLS)	20,31	130 Počet ambulantních ošetření (bez SVLS, ZZS a AR)		
91	Ostatní zdravotnická zařízení	-	131	Ošetření (vyšetření) v ambulantní péči	1 191 388
92 Evidenční počet zaměstnanců a zaměstnavatelé (PP)			132	na 1 obyvatele	11,5
93	Pracovníci celkem	1 996,95	133 Zdravotní stav		
	v tom:		134	Hospitalizovaní v nem. na 100 000 obyv.	22 381
94	lékaři	254,81	135	Pracovní neschopnost	
95	zubní lékaři	51,79	136	poč. hlášených případů na 100 nem. poj.	35,9
96	farmaceuti	59,62	137	průměrné % pracovní neschopnosti	4,750
97	ostatní odborní pracovníci ve zdravotnictví	1 196,55	138	Nově hlášená vybraná onemocnění	
	v tom:		139	jiné infekce způsob. salmonelami (A02)	177
98	ZPBD	784,78	140	TBC celkem (A15-19)	4
	z toho:		141	z toho: dýchacího ústrojí (A15-16)	4
99	všeobecné sestry a porodní asistentky	632,18	142	syfilis (A50-53)	3
100	ZPSZ	120,97	143	gonokoková infekce (A54)	4
101	ZPOD	276,00	144	virová encefalitida přen. klíšťaty (A84)	7
102	jiní odborní pracovníci (JOP) a dentisté	14,80	145	infekční mononukleóza (B27)	40
103	pedagogičtí pracovníci	3,75	146	bakteriální meningitida (G00)	2
104	technicko-hospodářští pracovníci (THP)	157,76	147	Nově hlášené případy zhoub. novotvarů a novotvarů in situ (C00-97, D00-09) (r.2011)	811
105	dělníci a provozní pracovníci	272,67		z toho:	
106 Smluvní pracovníci (PP) ve zdravotnictví			148	ZN plic - muži (C33-34)	39
107	Pracovníci celkem	42,08	149	ZN prsu - ženy (C50)	71
	v tom:		150	ZN kolorekta - muži (C18-21)	50
108	lékaři	18,79	151	ZN kolorekta - ženy (C18-21)	36
109	zubní lékaři	1,20	152	Počet živě naroz. dětí s vroz. vadou (r.2012)	50
110	farmaceuti	0,82	153	Počet dispenzar. onemocnění dětí a dorostu	14 015
111	ostatní odborní pracovníci ve zdravotnictví	13,17	154	Počet dispenzarizovaných u PL pro dospělé pro:	
	v tom:		155	hypertenzní nemoci (I10-15)	19 809
112	ZPBD	12,07	156	ischemické nemoci srdeční (I20-25)	6 647
	z toho:		157	cévní nemoci mozku (I60-69)	2 540
113	všeobecné sestry a porodní asistentky	12,07	158	Počet léčených diabetiků k 31.12.	8 220
114	ZPSZ	1,10			
115	ZPOD	-			
116	jiní odborní pracovníci (JOP) a dentisté	-			
117	pedagogičtí pracovníci	-			
118	technicko-hospodářští pracovníci (THP)	4,07			
119	dělníci a provozní pracovníci	4,03			

Zdravotnictví okresu Pardubice

1 Demografie		35 Počty zdravotnických zařízení - pokračování		
2	Počet obyvatel k 1.7.	168 319	41 Léčebny tuberkulózy a respiračních nemocí	-
3	└ z toho: ženy	85 333	42 Psychiatrické léčebny	-
4	Počet obyvatel k 31.12.	168 569	43 Lázeňské léčebny	1
	z toho:		44 Ostatní lůžková zařízení	-
5	└ ženy celkem	85 466	45 Samostatná ambulantní zařízení	408
6	└└ z toho: ženy 15-49 let	38 729	46 Kojenecké ústavy a dětské domovy	2
7	└ děti (0-14 let)	24 980	47 Dětská centra a stacionáře	1
8	└ dorost (15-19 let)	7 236	48 Stacionáře pro dospělé	-
9	Index stáří	121,7	49 Zvláštní zdravotnická zařízení - ostatní	6
10	Mrtvě narození	8	50 Lékárny (vč. OOVL)	52
11	Živě narození	1 701	51 Výdejny zdravotnických prostředků	3
12	na 1000 obyvatel	10,1	52 Orgány ochrany veřejného zdraví	1
13	Zemřelí do 28 dnů	2	z toho:	
14	na 1 000 živě narozených	1,2	53 └ zdravotní ústav	-
15	Zemřelí do 1 roku	2	54 └ krajská hygienická stanice	1
16	na 1 000 živě narozených	1,2	55 Ostatní zdravotnická zařízení	4
17	Zemřelí celkem	1 776	56 Lékárenská péče celkem	
18	na 1 000 obyvatel	10,6	57 Počet obyvatel na 1 lékárně (vč. OOVL)	3 242
	z toho:		58 Farmaceuti (přepočtený počet)	109,44
19	└ novotvary	452	59 Farmaceutičtí asistenti (přepočtený počet)	70,84
20	└ nemoci oběhové	797	60 Počet přijatých receptů	1 122 126
21	└ poranění a otravy	101	61 Počet přijatých poukazů na zdravot. prostřed	58 699
22	└ z toho: sebevraždy	32	62 Tržby za léčiva a zdrav.prostředky na 1 ob.	8 020
23	Standardizovaná úmrtnost celkem	655,3	63 Lůžka	
	z toho:		64 Lůžka celkem	1 619
24	└ muži	796,2	v tom:	
25	└ ženy	534,7	65 └ nemocnice celkem	942
26	Potraty celkem	426	66 └ na 10 tis. obyv. k 31.12.	55,9
27	na 1 000 žen fertil. věku (15-49 let)	11,0	67 └ nem. soukromé (zřiz. fyz. nebo práv. os.)	942
	z toho:		68 └ léčebny pro dlouhodobě nemocné	105
28	└ umělá přerušení těhotenství (UPT)	193	69 └ léčebny tuberkulózy a respirač. nemocí	-
29	na 1 000 žen fertilního věku	5,0	70 └ psychiatrické léčebny	-
30	Procento žen užívající antikoncepci	.	71 └ lázeňské léčebny	572
31	Sňatky	711	72 └ ostatní lůžková zařízení	-
32	na 1 000 obyvatel	4,2	73 Lékaři, vč. zubních lékařů (PP)	
33	Rozvody	440	74 Lůžková péče celkem	209,54
34	na 1 000 obyvatel	2,6	v tom:	
35 Počty zdravotnických zařízení			75 └ nemocnice	196,36
36	Nemocnice celkem	2	76 └ léčebny pro dlouhodobě nemocné	6,42
	z toho:		77 └ léčebny tuberkulózy a respirač. nemocí	-
37	└ nemocnice následné péče	-	78 └ psychiatrické léčebny	-
38	└ nem. soukromé (zřiz. fyz. nebo práv. os.)	2	79 └ lázeňské léčebny	6,76
39	└ z toho: následné péče	-	80 └ ostatní lůžková zařízení	-
40	Léčebny pro dlouhodobě nemocné	1		

Zdravotnictví okresu Pardubice

73 Lékaři, vč. zubních lékařů (PP) - pokračování		120 Prům. měs. plat v Kč (dle platných předpisů o platu)		
81	Ambulantní péče (vč. SVLS) celkem	541,44	121 Celkem	.
	v tom:		z toho:	
82	ambulantní části nemocnic	135,80	122 lékaři a zubní lékaři	.
83	ambulantní části ost. lůžkových zařízení	-	123 všeobecné sestry a porodní asistentky	.
84	samostatná ambulantní zařízení celkem	405,64	124 ost.zdrav.prac. nelékaři s odb.způsobností	.
	z toho:		125 Prům. měs. mzda v Kč (dle platných předpisů o mzdě)	
85	praktičtí lékaři pro dospělé	72,45	126 Celkem	.
86	praktičtí lékaři pro děti a dorost	29,00	z toho:	
87	praktičtí zubní lékaři	93,04	127 lékaři a zubní lékaři	.
88	praktičtí ženští lékaři	14,70	128 všeobecné sestry a porodní asistentky	.
89	lékaři specialisté (vyjma SVLS)	122,11	129 ost.zdrav.prac. nelékaři s odb.způsobností	.
90	Společ. vyšetřovací a léčebné složky (SVLS)	62,91	130 Počet ambulantních ošetření (bez SVLS, ZZS a AR)	
91	Ostatní zdravotnická zařízení	126,04	131 Ošetření (vyšetření) v ambulantní péči	2 153 155
92 Evidenční počet zaměstnanců a zaměstnavatelé (PP)			132 na 1 obyvatele	12,8
93	Pracovníci celkem	3 812,93	133 Zdravotní stav	
	v tom:		134 Hospitalizovaní v nem. na 100 000 obyv.	18 546
94	lékaři	580,99	135 Pracovní neschopnost	
95	zubní lékaři	114,51	136 poč. hlášených případů na 100 nem. poj.	29,6
96	farmaceuti	107,27	137 průměrné % pracovní neschopnosti	3,150
97	ostatní odborní pracovníci ve zdravotnictví	2 453,62	138 Nově hlášená vybraná onemocnění	
	v tom:		139 jiné infekce způsob. salmonelami (A02)	252
98	ZPBD	1 674,65	140 TBC celkem (A15-19)	7
	z toho:		141 z toho: dýchacího ústrojí (A15-16)	7
99	všeobecné sestry a porodní asistentky	1 339,11	142 syfilis (A50-53)	5
100	ZPSZ	180,02	143 gonokoková infekce (A54)	13
101	ZPOD	501,28	144 virová encefalitida přen. klíšťaty (A84)	7
102	jiní odborní pracovníci (JOP) a dentisté	97,67	145 infekční mononukleóza (B27)	24
103	pedagogičtí pracovníci	5,45	146 bakteriální meningitida (G00)	3
104	technicko-hospodářští pracovníci (THP)	296,82	147 Nově hlášené případy zhoub. novotvarů a novotvarů in situ (C00-97, D00-09) (r.2011)	1 414
105	dělníci a provozní pracovníci	254,27	z toho:	
106 Smluvní pracovníci (PP) ve zdravotnictví			148 ZN plic - muži (C33-34)	60
107	Pracovníci celkem	366,63	149 ZN prsu - ženy (C50)	115
	v tom:		150 ZN kolorekta - muži (C18-21)	78
108	lékaři	176,78	151 ZN kolorekta - ženy (C18-21)	43
109	zubní lékaři	3,74	152 Počet živě naroz. dětí s vroz. vadou (r.2012)	86
110	farmaceuti	5,22	153 Počet dispenzar. onemocnění dětí a dorostu	12 580
111	ostatní odborní pracovníci ve zdravotnictví	154,75	154 Počet dispenzarizovaných u PL pro dospělé pro:	
	v tom:		155 hypertenzní nemoci (I10-15)	35 135
112	ZPBD	92,35	156 ischemické nemoci srdeční (I20-25)	10 750
	z toho:		157 cévní nemoci mozku (I60-69)	3 682
113	všeobecné sestry a porodní asistentky	59,14	158 Počet léčených diabetiků k 31.12.	12 271
114	ZPSZ	4,64		
115	ZPOD	56,71		
116	jiní odborní pracovníci (JOP) a dentisté	1,05		
117	pedagogičtí pracovníci	-		
118	technicko-hospodářští pracovníci (THP)	9,24		
119	dělníci a provozní pracovníci	16,90		

Zdravotnictví okresu Svitavy

1 Demografie			35 Počty zdravotnických zařízení - pokračování		
2	Počet obyvatel k 1.7.	104 676	41	Léčebny tuberkulózy a respiračních nemocí	-
3	└ z toho: ženy	52 974	42	Psychiatrické léčebny	-
4	Počet obyvatel k 31.12.	104 622	43	Lázeňské léčebny	-
	z toho:		44	Ostatní lůžková zařízení	1
5	└ ženy celkem	52 958	45	Samostatná ambulantní zařízení	243
6	└└ z toho: ženy 15-49 let	24 012	46	Kojenecké ústavy a dětské domovy	1
7	└ děti (0-14 let)	15 900	47	Dětská centra a stacionáře	-
8	└ dorost (15-19 let)	5 555	48	Stacionáře pro dospělé	-
9	Index stáří	112,9	49	Zvláštní zdravotnická zařízení - ostatní	-
10	Mrtvě narození	2	50	Lékárny (vč. OOVL)	28
11	Živě narození	981	51	Výdejny zdravotnických prostředků	-
12	na 1000 obyvatel	9,4	52	Orgány ochrany veřejného zdraví	-
13	Zemřelí do 28 dnů	1		z toho:	
14	na 1 000 živě narozených	1,0	53	└ zdravotní ústav	-
15	Zemřelí do 1 roku	2	54	└ krajská hygienická stanice	-
16	na 1 000 živě narozených	2,0	55	Ostatní zdravotnická zařízení	3
17	Zemřelí celkem	1 097	56 Lékárenská péče celkem		
18	na 1 000 obyvatel	10,5	57	Počet obyvatel na 1 lékárně (vč. OOVL)	3 737
	z toho:		58	Farmaceuti (přepočtený počet)	77,32
19	└ novotvary	280	59	Farmaceutičtí asistenti (přepočtený počet)	46,16
20	└ nemoci oběhové	465	60	Počet přijatých receptů	692 576
21	└ poranění a otravy	64	61	Počet přijatých poukazů na zdravot. prostřed	20 085
22	└└ z toho: sebevraždy	13	62	Tržby za léčiva a zdrav.prostředky na 1 ob.	5 208
23	Standardizovaná úmrtnost celkem	718,3	63 Lůžka		
	z toho:		64	Lůžka celkem	899
24	└ muži	924,8		v tom:	
25	└ ženy	555,8	65	└ nemocnice celkem	723
26	Potraty celkem	357	66	na 10 tis. obyv. k 31.12.	69,1
27	na 1 000 žen fertil. věku (15-49 let)	14,8	67	└ nem. soukromé (zřiz. fyz. nebo práv. os.)	643
	z toho:		68	└ léčebny pro dlouhodobě nemocné	-
28	└ umělá přerušení těhotenství (UPT)	202	69	└ léčebny tuberkulózy a respirač. nemocí	-
29	na 1 000 žen fertilního věku	8,4	70	└ psychiatrické léčebny	-
30	Procento žen užívající antikoncepci	.	71	└ lázeňské léčebny	-
31	Sňatky	398	72	└ ostatní lůžková zařízení	176
32	na 1 000 obyvatel	3,8	73 Lékaři, vč. zubních lékařů (PP)		
33	Rozvody	240	74	Lůžková péče celkem	153,81
34	na 1 000 obyvatel	2,3		v tom:	
35 Počty zdravotnických zařízení			75	└ nemocnice	142,78
36	Nemocnice celkem	4	76	└ léčebny pro dlouhodobě nemocné	-
	z toho:		77	└ léčebny tuberkulózy a respirač. nemocí	-
37	└ nemocnice následné péče	2	78	└ psychiatrické léčebny	-
38	└ nem. soukromé (zřiz. fyz. nebo práv. os.)	3	79	└ lázeňské léčebny	-
39	└└ z toho: následné péče	1	80	└ ostatní lůžková zařízení	11,03
40	Léčebny pro dlouhodobě nemocné	-			

Zdravotnictví okresu Svitavy

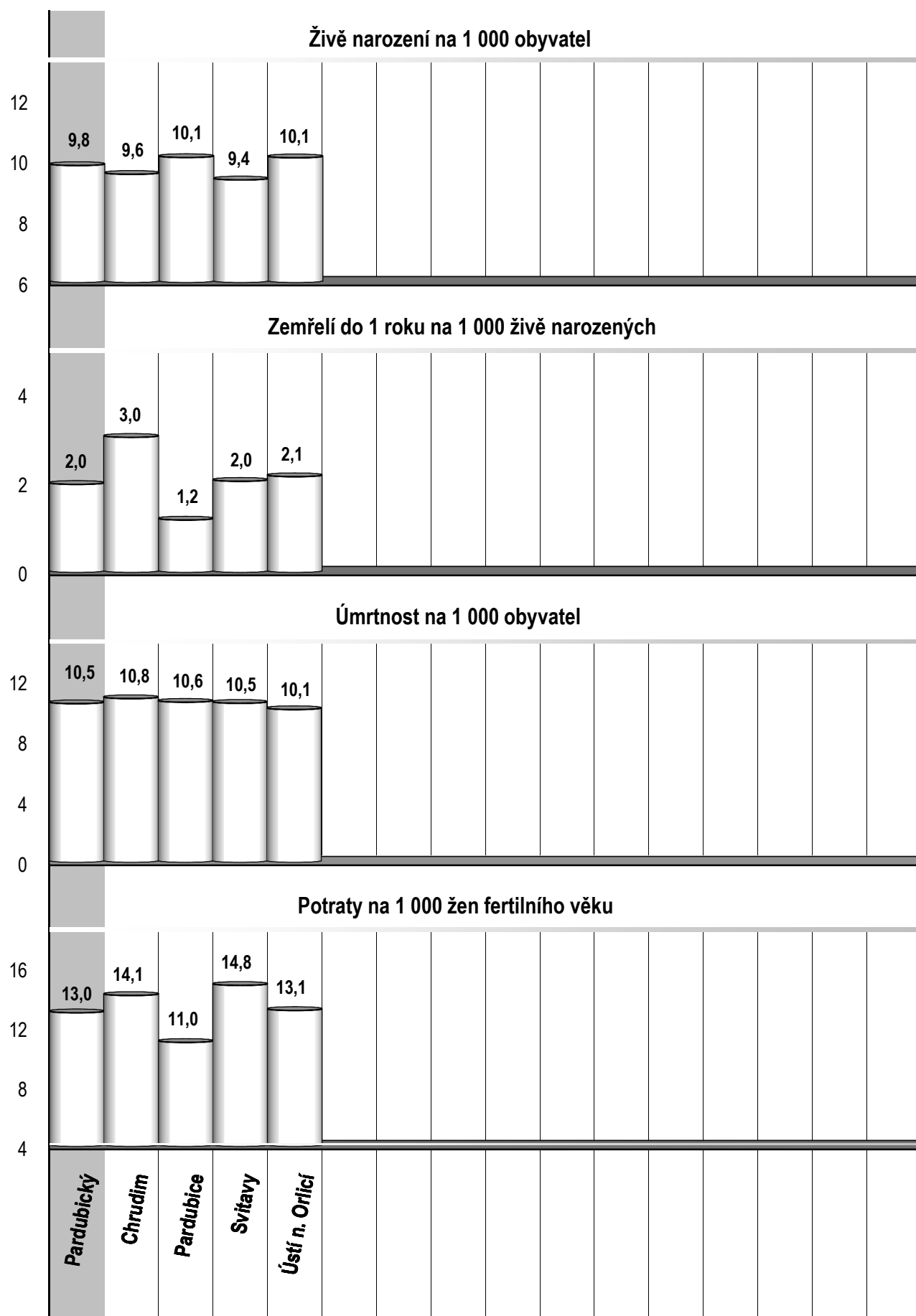
73 Lékaři, vč. zubních lékařů (PP) - pokračování			120 Prům. měs. plat v Kč (dle platných předpisů o platu)		
81	Ambulantní péče (vč. SVLS) celkem	262,38	121	Celkem	.
	v tom:			z toho:	
82	ambulantní části nemocnic	72,93	122	lékaři a zubní lékaři	.
83	ambulantní části ost. lůžkových zařízení	2,20	123	všeobecné sestry a porodní asistentky	.
84	samostatná ambulantní zařízení celkem	187,25	124	ost.zdrav.prac. nelékaři s odb.způsobností	.
	z toho:		125 Prům. měs. mzda v Kč (dle platných předpisů o mzdě)		
85	praktičtí lékaři pro dospělé	41,60	126	Celkem	.
86	praktičtí lékaři pro děti a dorost	20,11		z toho:	
87	praktičtí zubní lékaři	53,28	127	lékaři a zubní lékaři	.
88	praktičtí ženští lékaři	8,80	128	všeobecné sestry a porodní asistentky	.
89	lékaři specialisté (vyjma SVLS)	50,51	129	ost.zdrav.prac. nelékaři s odb.způsobností	.
90	Společ. vyšetřovací a léčebné složky (SVLS)	34,97	130 Počet ambulantních ošetření (bez SVLS, ZZS a AR)		
91	Ostatní zdravotnická zařízení	1,57	131	Ošetření (vyšetření) v ambulantní péči	1 202 570
92 Evidenční počet zaměstnanců a zaměstnavatelé (PP)			132	na 1 obyvatele	11,5
93	Pracovníci celkem	2 161,93	133 Zdravotní stav		
	v tom:		134	Hospitalizovaní v nem. na 100 000 obyv.	23 972
94	lékaři	311,13	135	Pracovní neschopnost	
95	zubní lékaři	54,67	136	poč. hlášených případů na 100 nem. poj.	27,8
96	farmaceuti	76,18	137	průměrné % pracovní neschopnosti	3,826
97	ostatní odborní pracovníci ve zdravotnictví	1 365,08	138	Nově hlášená vybraná onemocnění	
	v tom:		139	jiné infekce způsob. salmonelami (A02)	204
98	ZPBD	976,66	140	TBC celkem (A15-19)	3
	z toho:		141	z toho: dýchacího ústrojí (A15-16)	2
99	všeobecné sestry a porodní asistentky	764,86	142	syfilis (A50-53)	1
100	ZPSZ	85,75	143	gonokoková infekce (A54)	-
101	ZPOD	289,50	144	virová encefalitida přen. klíšťaty (A84)	8
102	jiní odborní pracovníci (JOP) a dentisté	13,17	145	infekční mononukleóza (B27)	33
103	pedagogičtí pracovníci	-	146	bakteriální meningitida (G00)	-
104	technicko-hospodářští pracovníci (THP)	118,92	147	Nově hlášené případy zhoub. novotvarů a novotvarů in situ (C00-97, D00-09) (r.2011)	865
105	dělníci a provozní pracovníci	235,95		z toho:	
106 Smluvní pracovníci (PP) ve zdravotnictví			148	ZN plic - muži (C33-34)	49
107	Pracovníci celkem	99,86	149	ZN prsu - ženy (C50)	65
	v tom:		150	ZN kolorekta - muži (C18-21)	42
108	lékaři	51,15	151	ZN kolorekta - ženy (C18-21)	26
109	zubní lékaři	0,81	152	Počet živě naroz. dětí s vroz. vadou (r.2012)	79
110	farmaceuti	1,64	153	Počet dispenzar. onemocnění dětí a dorostu	9 521
111	ostatní odborní pracovníci ve zdravotnictví	32,77	154	Počet dispenzarizovaných u PL pro dospělé pro:	
	v tom:		155	hypertenzní nemoci (I10-15)	16 239
112	ZPBD	24,35	156	ischemické nemoci srdeční (I20-25)	4 632
	z toho:		157	cévní nemoci mozku (I60-69)	1 542
113	všeobecné sestry a porodní asistentky	12,49	158	Počet léčených diabetiků k 31.12.	9 874
114	ZPSZ	0,56			
115	ZPOD	7,23			
116	jiní odborní pracovníci (JOP) a dentisté	0,63			
117	pedagogičtí pracovníci	0,15			
118	technicko-hospodářští pracovníci (THP)	2,11			
119	dělníci a provozní pracovníci	11,23			

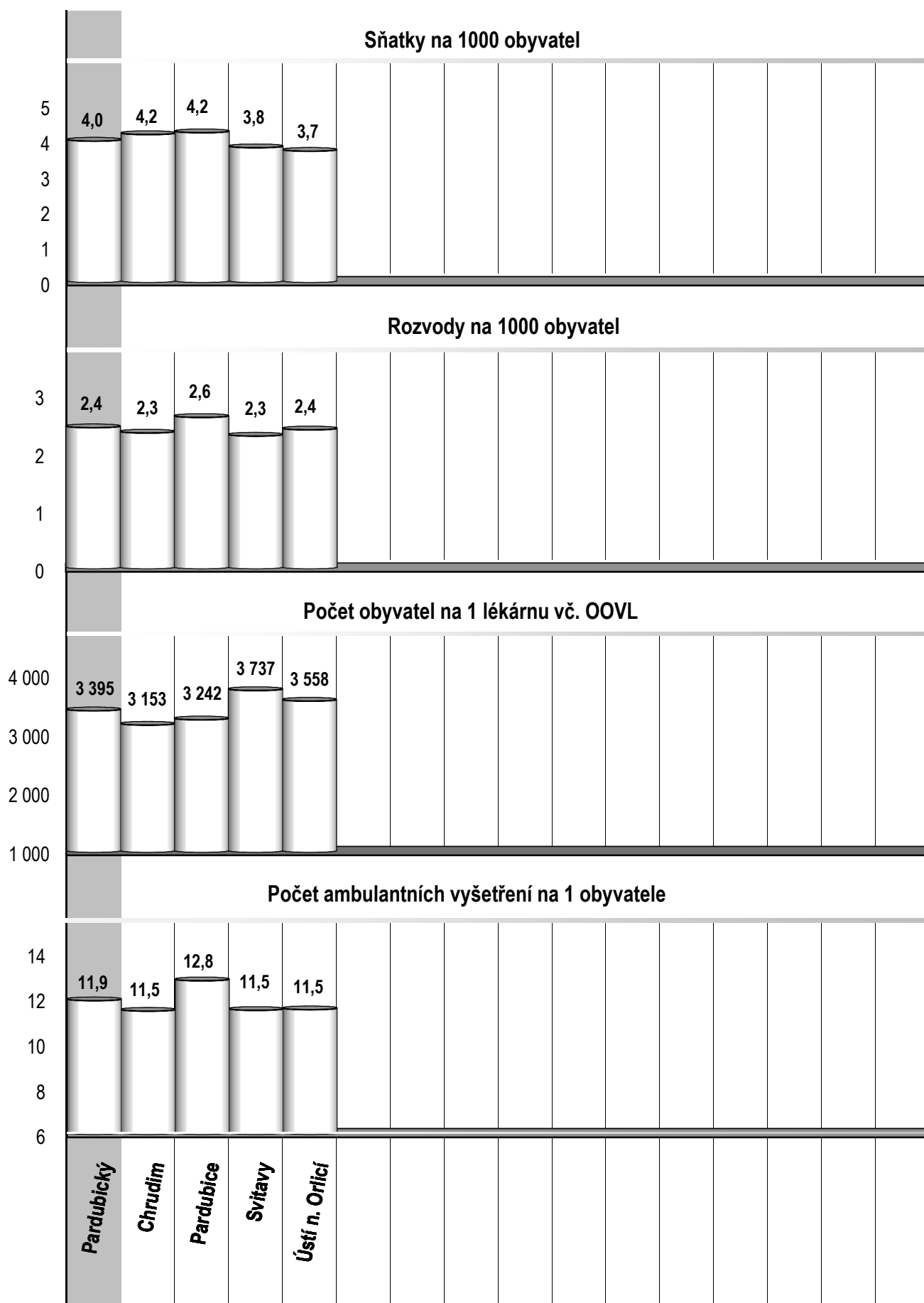
Zdravotnictví okresu Ústí nad Orlicí

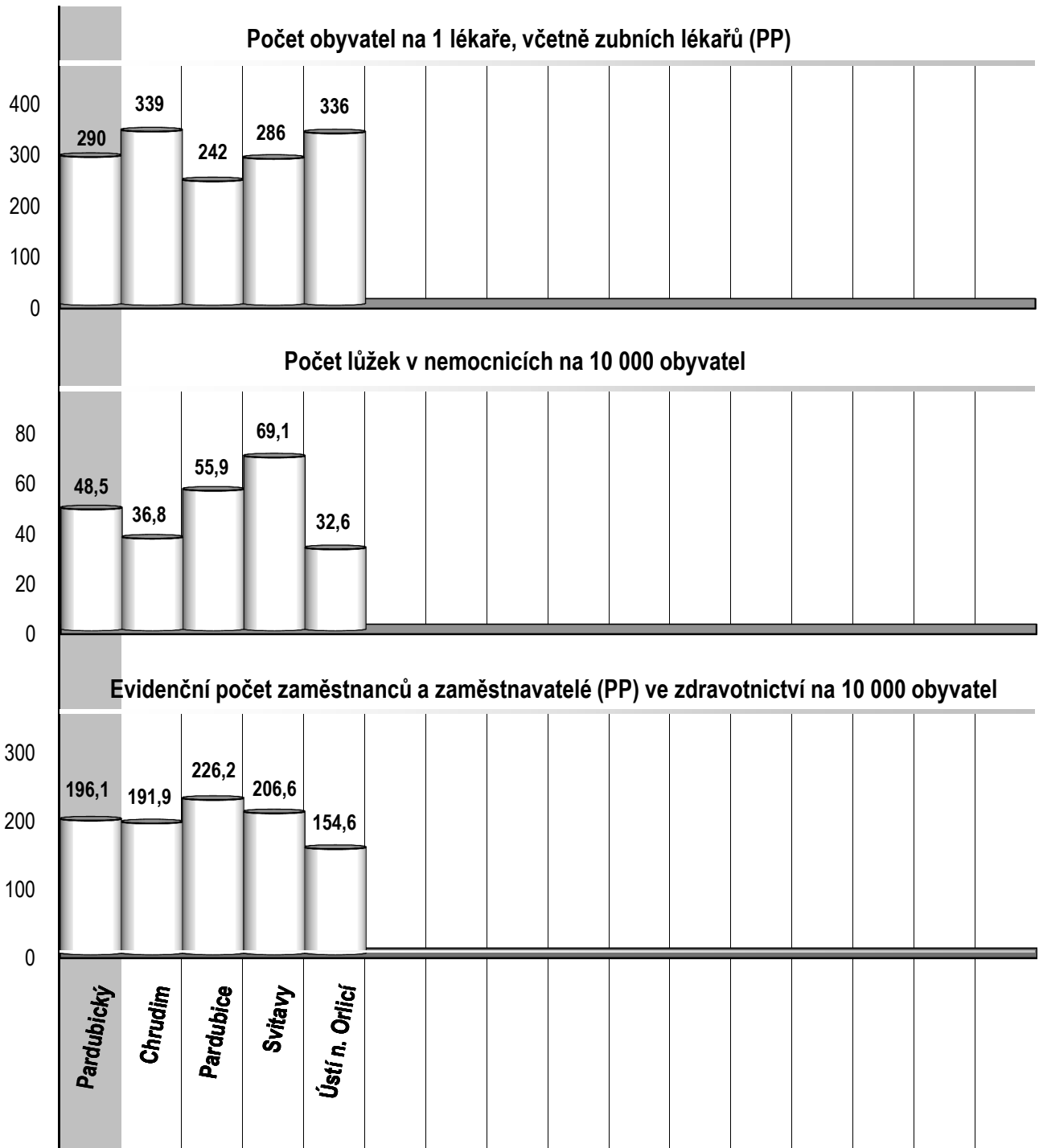
1 Demografie		35 Počty zdravotnických zařízení - pokračování		
2	Počet obyvatel k 1.7.	138 765	41 Léčebny tuberkulózy a respiračních nemocí	-
3	└ z toho: ženy	70 217	42 Psychiatrické léčebny	-
4	Počet obyvatel k 31.12.	138 751	43 Lázeňské léčebny	-
	z toho:		44 Ostatní lůžková zařízení	2
5	└ ženy celkem	70 202	45 Samostatná ambulantní zařízení	302
6	└└ z toho: ženy 15-49 let	32 076	46 Kojenecké ústavy a dětské domovy	-
7	└ děti (0-14 let)	21 543	47 Dětská centra a stacionáře	-
8	└ dorost (15-19 let)	7 073	48 Stacionáře pro dospělé	-
9	Index stáří	110,3	49 Zvláštní zdravotnická zařízení - ostatní	2
10	Mrtvě narození	6	50 Lékárny (vč. OOVL)	39
11	Živě narození	1 401	51 Výdejny zdravotnických prostředků	1
12	na 1000 obyvatel	10,1	52 Orgány ochrany veřejného zdraví	-
13	Zemřelí do 28 dnů	2	z toho:	
14	na 1 000 živě narozených	1,4	53 └ zdravotní ústav	-
15	Zemřelí do 1 roku	3	54 └ krajská hygienická stanice	-
16	na 1 000 živě narozených	2,1	55 Ostatní zdravotnická zařízení	-
17	Zemřelí celkem	1 397	56 Lékárenská péče celkem	
18	na 1 000 obyvatel	10,1	57 Počet obyvatel na 1 lékárně (vč. OOVL)	3 558
	z toho:		58 Farmaceuti (přepočtený počet)	86,23
19	└ novotvary	320	59 Farmaceutičtí asistenti (přepočtený počet)	54,27
20	└ nemoci oběhové	658	60 Počet přijatých receptů	844 718
21	└ poranění a otravy	97	61 Počet přijatých poukazů na zdravot. prostřed	32 449
22	└ z toho: sebevraždy	25	62 Tržby za léčiva a zdrav.prostředky na 1 ob.	5 157
23	Standardizovaná úmrtnost celkem	677,8	63 Lůžka	
	z toho:		64 Lůžka celkem	934
24	└ muži	875,9	v tom:	
25	└ ženy	525,4	65 └ nemocnice celkem	452
26	Potraty celkem	423	66 └ na 10 tis. obyv. k 31.12.	32,6
27	na 1 000 žen fertil. věku (15-49 let)	13,1	67 └ nem. soukromé (zřiz. fyz. nebo práv. os.)	332
	z toho:		68 └ léčebny pro dlouhodobě nemocné	100
28	└ umělá přerušení těhotenství (UPT)	256	69 └ léčebny tuberkulózy a respirač. nemocí	-
29	na 1 000 žen fertilního věku	7,9	70 └ psychiatrické léčebny	-
30	Procento žen užívající antikoncepci	.	71 └ lázeňské léčebny	-
31	Sňatky	514	72 └ ostatní lůžková zařízení	382
32	na 1 000 obyvatel	3,7	73 Lékaři, vč. zubních lékařů (PP)	
33	Rozvody	333	74 Lůžková péče celkem	106,75
34	na 1 000 obyvatel	2,4	v tom:	
35 Počty zdravotnických zařízení			75 └ nemocnice	83,52
36	Nemocnice celkem	2	76 └ léčebny pro dlouhodobě nemocné	4,20
	z toho:		77 └ léčebny tuberkulózy a respirač. nemocí	-
37	└ nemocnice následné péče	1	78 └ psychiatrické léčebny	-
38	└ nem. soukromé (zřiz. fyz. nebo práv. os.)	1	79 └ lázeňské léčebny	-
39	└ z toho: následné péče	-	80 └ ostatní lůžková zařízení	19,03
40	Léčebny pro dlouhodobě nemocné	1		

Zdravotnictví okresu Ústí nad Orlicí

73 Lékaři, vč. zubních lékařů (PP) - pokračování		120 Prům. měs. plat v Kč (dle platných předpisů o platu)		
81	Ambulantní péče (vč. SVLS) celkem	327,10	121 Celkem	.
	v tom:		z toho:	
82	ambulantní části nemocnic	45,09	122 lékaři a zubní lékaři	.
83	ambulantní části ost. lůžkových zařízení	3,32	123 všeobecné sestry a porodní asistentky	.
84	samostatná ambulantní zařízení celkem	278,69	124 ost.zdrav.prac. nelékaři s odb.způsobilstí	.
	z toho:		125 Prům. měs. mzda v Kč (dle platných předpisů o mzdě)	
85	praktičtí lékaři pro dospělé	59,10	126 Celkem	.
86	praktičtí lékaři pro děti a dorost	23,85	z toho:	
87	praktičtí zubní lékaři	75,45	127 lékaři a zubní lékaři	.
88	praktičtí ženští lékaři	11,50	128 všeobecné sestry a porodní asistentky	.
89	lékaři specialisté (vyjma SVLS)	72,82	129 ost.zdrav.prac. nelékaři s odb.způsobilstí	.
90	Společ. vyšetřovací a léčebné složky (SVLS)	34,20	130 Počet ambulantních ošetření (bez SVLS, ZZS a AR)	
91	Ostatní zdravotnická zařízení	-	131 Ošetření (vyšetření) v ambulantní péči	1 598 176
92 Evidenční počet zaměstnanců a zaměstnavatelé (PP)			132 na 1 obyvatele	11,5
93	Pracovníci celkem	2 145,63	133 Zdravotní stav	
	v tom:		134 Hospitalizovaní v nem. na 100 000 obyv.	21 463
94	lékaři	337,45	135 Pracovní neschopnost	
95	zubní lékaři	75,85	136 poč. hlášených případů na 100 nem. poj.	31,7
96	farmaceuti	85,28	137 průměrné % pracovní neschopnosti	3,794
97	ostatní odborní pracovníci ve zdravotnictví	1 288,58	138 Nově hlášená vybraná onemocnění	
	v tom:		139 jiné infekce způsob. salmonelami (A02)	267
98	ZPBD	921,30	140 TBC celkem (A15-19)	6
	z toho:		141 z toho: dýchacího ústrojí (A15-16)	4
99	všeobecné sestry a porodní asistentky	713,22	142 syfilis (A50-53)	2
100	ZPSZ	109,02	143 gonokoková infekce (A54)	1
101	ZPOD	249,69	144 virová encefalitida přen. klíšťaty (A84)	5
102	jiní odborní pracovníci (JOP) a dentisté	8,57	145 infekční mononukleóza (B27)	34
103	pedagogičtí pracovníci	-	146 bakteriální meningitida (G00)	-
104	technicko-hospodářští pracovníci (THP)	123,08	147 Nově hlášené případy zhoub. novotvarů a novotvarů in situ (C00-97, D00-09) (r.2011)	850
105	dělníci a provozní pracovníci	235,39	z toho:	
106 Smluvní pracovníci (PP) ve zdravotnictví			148 ZN plic - muži (C33-34)	25
107	Pracovníci celkem	57,96	149 ZN prsu - ženy (C50)	35
	v tom:		150 ZN kolorekta - muži (C18-21)	43
108	lékaři	20,35	151 ZN kolorekta - ženy (C18-21)	37
109	zubní lékaři	1,20	152 Počet živě naroz. dětí s vroz. vadou (r.2012)	131
110	farmaceuti	3,65	153 Počet dispenzar. onemocnění dětí a dorostu	12 965
111	ostatní odborní pracovníci ve zdravotnictví	17,37	154 Počet dispenzarizovaných u PL pro dospělé pro:	
	v tom:		155 hypertenzní nemoci (I10-15)	23 894
112	ZPBD	13,46	156 ischemické nemoci srdeční (I20-25)	8 661
	z toho:		157 cévní nemoci mozku (I60-69)	3 764
113	všeobecné sestry a porodní asistentky	10,68	158 Počet léčených diabetiků k 31.12.	8 841
114	ZPSZ	2,11		
115	ZPOD	1,80		
116	jiní odborní pracovníci (JOP) a dentisté	-		
117	pedagogičtí pracovníci	-		
118	technicko-hospodářští pracovníci (THP)	2,42		
119	dělníci a provozní pracovníci	12,97		





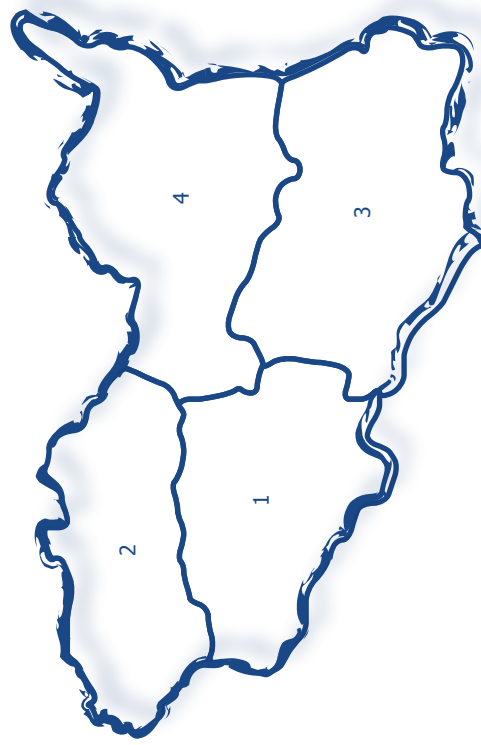




Pardubický kraj

Pardubický kraj

Zdravotnictví Pardubického kraje 2013



1 Chrudim | 2 Pardubice | 3 Svitavy | 4 Ústí nad Orlicí