

Zdravotnictví Hlavního města Prahy 2001

Vydal Ústav zdravotnických informací a statistiky České republiky
© ÚZIS ČR, 2002
ISBN: 80-7280-111-2

Obsah:

Úvod	3
Poznámky	5

Tabulková část

Zdravotnictví hl. m. Prahy	6
Zdravotnictví městské části Praha 1	8
Zdravotnictví městské části Praha 2	10
Zdravotnictví městské části Praha 3	12
Zdravotnictví městské části Praha 4	14
Zdravotnictví městské části Praha 5	16
Zdravotnictví městské části Praha 6	18
Zdravotnictví městské části Praha 7	20
Zdravotnictví městské části Praha 8	22
Zdravotnictví městské části Praha 9	24
Zdravotnictví městské části Praha 10	26
Zdravotnictví městské části Praha 11	28
Zdravotnictví městské části Praha 12	30
Zdravotnictví městské části Praha 13	32
Zdravotnictví městské části Praha 14	34
Zdravotnictví městské části Praha 15	36
Financování zdravotnictví v ČR v roce 2001	38

Grafy

Počet živě narozených na 1000 obyvatel.....	39
Kojenecká úmrtnost na 1000 živě narozených	39
Úmrtnost na 1000 obyvatel	39
Potratovost na 1000 žen fertilního věku.....	39
Zkratky, definice pojmů	40

Úvod

Zdravotnictví Hlavního města Prahy je přehled základních údajů o zdravotnictví v Praze a jednotlivých obvodech. Od roku 2000 jsou údaje členěné na 15 obvodů. Praha 4 se rozdělila na Prahu 4,11 a 12, Praha 5 se rozdělila na Prahu 5 a 13, do Prahy 13 připadlo i část Prahy 6 (Řepy), Praha 9 se rozdělila na Prahu 9 a 14 a Praha 10 se rozdělila na Prahu 10 a 15. Některé údaje např. o zdravotním stavu jsou i v roce 2001 členěny pouze do 10 obvodů, členění na 15 obvodů není k dispozici.

V roce 2001 jsou údaje poprvé za všechny rezorty.

Údaje se týkají obyvatelstva a jeho pohybu, činnosti ambulantních a lůžkových zařízení, lékáren, evidenčního počtu pracovníků, mzdových prostředků, počtu lékařských míst, pracovní neschopnosti a vybraných ukazatelů zdravotního stavu populace.

Zdrojem dat je Národní zdravotnický informační systém a Český statistický úřad - Pražská statistická kancelář.

Každý obvod je zpracován samostatně. Organizace přímo řízené Ministerstvem zdravotnictví a organizace řízené Magistrátem hl. m. Prahy jsou započítány do obvodů podle sídla zdravotnických zařízení. Údaje za jednotlivá lůžková zařízení jsme publikovali pouze s jejich souhlasem.

V Praze tvoří zdravotnická zařízení řízená MZ velký podíl a jsou nerovnoměrně rozdělena do jednotlivých obvodů, proto některé údaje za jednotlivé obvody nejsou zcela vypovídající. Jedná se zejména o ukazatele o počtu zařízení, lékařů a pracovníků na obvodech a ukazatele vztahující se k počtu obyvatel daného obvodu. Relativní ukazatele vztažené k počtu obyvatel na jednotlivých obvodech jsou deformovány nerovnoměrným rozložením velkých zdravotnických zařízení v obvodech, proto tyto údaje za jednotlivé obvody neuvádíme. Relativní údaje za celou Prahu jsou ovlivněny tím, že zdravotnická zařízení na území Prahy poskytují péči i obyvatelům Středočeského kraje, některé specializované obory i obyvatelům dalších krajů.

Průměrná měsíční mzda je uvedena za organizace odměňované podle zákona 143/92 Sb., na obvodech Praha 3, 12, 14 a 15 není žádná taková organizace.

Standardizovaná úmrtnost je uvedena pouze za celou Prahu, údaje za jednotlivé obvody nejsou k dispozici.

Pokud není uvedeno jinak, prezentované údaje se týkají roku 2001 a jsou napočteny na obyvatelstvo k 1.7.2001. Údaje týkající se zdravotnických zařízení a pracovníků jsou uváděny k 31.12.2001. Věková struktura obyvatel podle 15 obvodů za rok 2001 není k dispozici, proto věkovou strukturu uvádíme k 31.12.2000 za 10 obvodů. Z tohoto důvodu jsou rovněž ukazatele, kde je uváděn přepočtený počet na obyvatelstvo podle věku a pohlaví uváděny pouze za 10 obvodů.

V publikaci jsou uvedeny Poměrné náklady na 1 ošetrovací den. Jde o údaj, který využívá data z ročního statistického výkazu E(MZ)6-12 (dále jen E612) o ekonomice zdravotnického zařízení (dále ZZ), které vede podvojný účetnictví a jeho Přílohy č. 1.

Poměrné náklady na 1 ošetrovací den jsou vypočítány podle následujícího vzorce:

Poměrné náklady na 1 ošetrovací den = $L \cdot \{1 + (D + J + N) / (L + A)\} / T$, kde:

L = náklady na lůžkovou zdravotní péči (viz výkaz E612, ř. 30, sl. 2)

D = náklady na zdravotní dopravu (viz výkaz E612, ř. 30, sl. 4)

J = náklady na jinou zdravotní péči (viz výkaz E612, ř. 30, sl. 5)

N = náklady na výkony nezdravotní (viz výkaz E612, ř. 30, sl. 6)

A = náklady na ambulantní péči (viz výkaz E612, ř. 30, sl. 3)

T = počet ošetrovacích dnů (viz výkaz E612, Příloha 1, ř. 33, sl. 1))

Tato metoda není zcela exaktní z hlediska ekonomů, ale poskytuje orientační hodnotu nákladů na 1 ošetrovací den, která v sobě zahrnuje podíly z nákladů, které není možné vyčlenit specificky pro lůžkovou část.

Zpracoval ÚZIS ČR
pracoviště pro kraj Hl. m. Praha
Karlovo nám. 5, 128 01 Praha 2
tel. 02/24923872
e-mail: vlckovae@uzis.cz
http: // www.uzis.cz

Poznámky

Index stáří (řádek 9)

= údaje k 31.12.2000

Tržby za léčiva a PZT na 1 obyvatele (řádek 55)

= za recepty a poukazy vč. doplatků, volný prodej

Ošetření (vyšetření) v ambulantní péči (bez SVLS) na 1 obyvatele
(řádek 102, 103)

= včetně vyšetření LSPP

Syfilis, Gonokoková infekce (řádek 125, 126)

= údaj bez cizinců a bezdomovců

TBC celkem (řádek 127)

**= TBC nově zjištěná + recidivy, bakteriologicky ověřená i neověřená;
údaj za kraj včetně cizinců a bezdomovců**

Zhoubné novotvary a novotvary in situ (řádek 129)

**= předběžné údaje za rok 2000;
údaj za kraj včetně bezdomovců**

Živě narození s vrozenou vadou, Počet hlášených vrozených vad (řádek 131, 132)

**= živě narození s vrozenou vadou (resp. počet hlášených vrozených vad)
zjištěnou do 1 roku života**

Počet žen užívajících antikoncepci k 31.12. (řádek 134)

= počet žen užívajících antikoncepci hormonální i nitroděložní

^ ke zveřejnění údajů nebyl dán souhlas

. údaj není k dispozici

x značí, že údaj nemá smysl

- v tabulce na místě čísla značí, že jev se nevyskytoval

Zdravotnictví Hl. m. Prahy

1 Demografie		50 Lékárenská péče celkem		
2	Počet obyvatel k 1.7.	1 174 337	51 Počet obyvatel na 1 lékárnou	4 914
3	z toho : ženy	616 781	52 Farmaceuti (PP)	694,80
4	Počet obyvatel k 31.12.2000	1 181 126	53 Farmaceut. laboranti (PP)	689,44
5	z toho: ženy celkem	621 582	54 Počet exped. receptů a poukazů	11 606 958
6	ženy 15-49 let	296 010	55 Tržby za léčiva a PZT na 1 obyvatele	5 097
7	děti (0-14 let)	159 725	56 Lůžka	
8	dorost (15-19 let)	68 415	57 Lůžka celkem	12 983
9	Index stáří	120,6	58 v tom: nemocnice celkem	10 622
10	Mrtvě narození	22	59 na 10 tis. ob. k 31.12.	90,5
11	Živě narození	9 681	60 z toho: privátní nemocnice	727
12	na 1 000 obyvatel	8,2	61 LDN	753
13	Zemřelí do 28 dnů	19	62 léčebny TRN	-
14	na 1 000 živě narozených	2,0	63 psychiatrické léčebny	1 428
15	Zemřelí do 1 roku	30	64 lázeňské léčebny	-
16	na 1 000 živě narozených	3,1	65 ostatní lůžková zařízení	180
17	Zemřelí celkem	13 210	66 Lékaři (PP)	
18	na 1 000 obyvatel	11,2	67 Lůžková péče celkem	1 705,93
19	z toho: novotvary	3 474	68 v tom: nemocnice	1 289,48
20	nemoci oběhové	7 141	69 LDN	24,93
21	poranění a otravy	790	70 léčebny TRN	-
22	Standardizovaná úmrtnost celkem	777,4	71 psychiatrické léčebny	96,61
23	z toho: muži	971,9	72 lázeňské léčebny	-
24	ženy	635,6	73 ostatní lůžková zařízení	22,91
25	Potraty	4 306	74 Ambulantní péče celkem	5 478,41
26	na 1 000 žen fertilního věku (15-49 let)	14,5	75 v tom: amb. části nemocnic	1 825,89
27	z toho: UPT	3 462	76 amb. části ost. lůžkových zařízení	37,85
28	na 1 000 žen fertilního věku	11,7	77 samostatná amb. zařízení celkem	3 614,67
29	Sňatky	6 405	78 z toho: PL pro dospělé	515,99
30	na 1 000 obyvatel	5,5	79 PL pro děti a dorost	242,75
31	Rozvody	4 099	80 PL stomatolog	917,21
32	na 1 000 obyvatel	3,5	81 PL gynekolog	177,28
33 Počty zdravotnických zařízení			82 ost. special. (bez SVLS)	1 024,29
34	Nemocnice	26	83 SVLS	693,00
35	z toho: privátní	8	84 Ostatní zdravotnická zařízení	436,60
36	Léčebny pro dlouhodobě nemocné	5	85 Evidenční počet pracovníků (PP)	
37	Léčebny TRN	-	86 Pracovníci celkem	40 030,17
38	Psychiatrické léčebny	2	87 v tom: lékaři	7 625,77
39	Lázeňské léčebny	-	88 farmaceuti	731,48
40	Ostatní lůžková zařízení	8	89 zdrav. prac. s jiným VŠ vzděl.	353,51
41	Samostatná ambulantní zařízení	3 299	90 jiní odborní pracovníci (VŠ, SŠ vč. dentistů)	1 727,70
42	Kojenecké ústavy a dětské domovy	3	91 SZP	18 644,29
43	Dětská centra a stacionáře	3	92 NZP	703,65
44	Stacionáře pro dospělé	5	93 PZP	2 549,66
45	Zvláštní zdrav. zařízení - ostatní	27	94 pedagogičtí pracovníci	178,66
46	Léčárny	239	95 THP	3 999,15
47	Výdejny léků a PZT	24	96 dělníci a provozní pracovníci	3 516,30
48	Hygienická služba	7		
49	Ostatní zdravotnická zařízení	75		

Zdravotnictví hl. m. Prahy

97 Průměrná měsíční mzda v Kč		135 Nemocnice hl.m. Prahy		
98	Celkem	16 612	136 počet lůžek k 31.12.	10 622
99	z toho: lékaři	28 619	137 počet hospitalizovaných	298 982
100	SZP	15 629	138 prům. obs. lůžka na 1 úvazek lékaře/den	4,7
101 Doplnující ukazatele			139 prům. obs. lůžka na 1 SZP u lůžka/den	1,3
102	Ošetření (vyšetření) v ambulantní péči (bez SVLS)	22 040 367	140 využití lůžek ve dnech	252,9
103	na 1 obyvatele	18,8	141 průměrná ošetrovací doba	9,0
104	Výdaje VZP na 1 standardizovaného pojištěnce	.	142 náklady na 1 ošetrovací den	.
105 Zdravotní stav				
106	Pracovní neschopnost			
107	prům. počet nemocensky pojištěných	849 496		
108	hlášené případy - absolutně	633 118		
109	na 100 pojištěnců	74,5		
110	průměrné trvání 1 případu	26,0		
111	průměrné % pracovní neschopnosti	5,315		
112	Hlášená onemocnění			
113	jiné infekce způsobené salmonelami (A02)	2 829		
114	spála (A38)	197		
115	virová encefalitida přen.klíšťaty (A84)	79		
116	plané neštovice (B01)	1 293		
117	zarděnky (B06)	81		
118	akutní virová hepatitida A (B15)	31		
119	akutní virová hepatitida B (B16)	123		
120	virová hepatitida ostatní (B17-19)	225		
121	epidemický zánět příušnic (B26)	24		
122	infekční mononukleóza (B27)	307		
123	scabies - svrab (B86)	536		
124	bakteriální meningitida (G00)	20		
125	syfilis (A50-53)	114		
126	gonokoková infekce (A54)	207		
127	TBC celkem (A15-19)	171		
128	z toho: dýchacího ústrojí (A15-16)	155		
129	zhoubné novotvary a nov. in situ (C00-97)(D00-09)	7 575		
130	Počet sebevražd (X60-84)	169		
131	Živě narození s vrozenou vadou	262		
132	Počet hlášených vrozených vad	382		
133	Počet léčených diabetiků k 31.12.	82 728		
134	Počet žen užívajících antikoncepci k 31.12.	154 527		

Zdravotnictví městské části Praha 1

1 Demografie		50 Lékárenská péče celkem		
2	Počet obyvatel k 1.7.	34 548	51 Počet obyvatel na 1 lékárně	1 382
3	z toho : ženy	18 270	52 Farmaceuti (PP)	75,22
4	Počet obyvatel k 31.12.2000	34 912	53 Farmaceut. laboranti (PP)	70,55
5	z toho: ženy celkem	18 545	54 Počet exped. receptů a poukazů	1 087 680
6	ženy 15-49 let	8 542	55 Tržby za léčiva a PZT na 1 obyvatele	17 398
7	děti (0-14 let)	3 883	56 Lůžka	
8	dorost (15-19 let)	1 756	57 Lůžka celkem	509
9	Index stáří	170,4	58 v tom: nemocnice celkem	509
10	Mrtvě narození	-	59 na 10 tis. ob. k 31.12.	x
11	Živě narození	266	60 z toho: privátní nemocnice	266
12	na 1 000 obyvatel	7,7	61 LDN	-
13	Zemřelí do 28 dnů	2	62 léčebny TRN	-
14	na 1 000 živě narozených	7,5	63 psychiatrické léčebny	-
15	Zemřelí do 1 roku	2	64 lázeňské léčebny	-
16	na 1 000 živě narozených	7,5	65 ostatní lůžková zařízení	-
17	Zemřelí celkem	480	66 Lékaři (PP)	
18	na 1 000 obyvatel	13,9	67 Lůžková péče celkem	63,10
19	z toho: novotvary	121	68 v tom: nemocnice	63,10
20	nemoci oběhové	264	69 LDN	-
21	poranění a otravy	29	70 léčebny TRN	-
22	Standardizovaná úmrtnost celkem	.	71 psychiatrické léčebny	-
23	z toho: muži	.	72 lázeňské léčebny	-
24	ženy	.	73 ostatní lůžková zařízení	-
25	Potraty	119	74 Ambulantní péče celkem	438,84
26	na 1 000 žen fertilního věku (15-49 let)	13,9	75 v tom: amb. části nemocnic	47,24
27	z toho: UPT	102	76 amb. části ost. lůžkových zařízení	-
28	na 1 000 žen fertilního věku	11,9	77 samostatná amb. zařízení celkem	391,60
29	Sňatky	218	78 z toho: PL pro dospělé	36,51
30	na 1 000 obyvatel	6,3	79 PL pro děti a dorost	6,00
31	Rozvody	82	80 PL stomatolog	86,74
32	na 1 000 obyvatel	2,4	81 PL gynekolog	20,80
33 Počty zdravotnických zařízení			82 ost. special. (bez SVLS)	129,03
34	Nemocnice	2	83 SVLS	28,14
35	z toho: privátní	1	84 Ostatní zdravotnická zařízení	44,67
36	Léčebny pro dlouhodobě nemocné	-	85 Evidenční počet pracovníků (PP)	
37	Léčebny TRN	-	86 Pracovníci celkem	2 557,05
38	Psychiatrické léčebny	-	87 v tom: lékaři	552,44
39	Lázeňské léčebny	-	88 farmaceuti	76,89
40	Ostatní lůžková zařízení	-	89 zdrav. prac. s jiným VŠ vzděl.	81,73
41	Samostatná ambulantní zařízení	283	90 jiní odborní pracovníci (VŠ, SŠ vč. dentistů)	82,20
42	Kojenecké ústavy a dětské domovy	-	91 SZP	1 135,47
43	Dětská centra a stacionáře	-	92 NZP	35,03
44	Stacionáře pro dospělé	-	93 PZP	137,46
45	Zvláštní zdrav. zařízení - ostatní	1	94 pedagogičtí pracovníci	-
46	Léárny	25	95 THP	280,20
47	Výdejny léků a PZT	3	96 dělníci a provozní pracovníci	175,63
48	Hygienická služba	2		
49	Ostatní zdravotnická zařízení	20		

Zdravotnictví městské části Praha 1

97 Průměrná měsíční mzda v Kč			135 Nemocnice Milosrdných sester, P1		
98	Celkem	16 205	136	počet lůžek k 31.12.	266
99	z toho: lékaři	23 287	137	počet hospitalizovaných	4 738
100	SZP	14 145	138	prům. obs. lůžka na 1 úvazek lékaře/den	6,2
101 Doplnující ukazatele			139	prům. obs. lůžka na 1 SZP u lůžka/den	1,3
102	Ošetření (vyšetření) v ambulantní péči (bez SVLS)	1 897 678	140	využití lůžek ve dnech	211,6
103	na 1 obyvatele	x	141	průměrná ošetrovací doba	11,9
104	Výdaje VZP na 1 standardizovaného pojištěnce	.	142	náklady na 1 ošetrovací den	^
105 Zdravotní stav			143 Nemocnice Na Františku, P1		
106	Pracovní neschopnost		144	počet lůžek k 31.12.	243
107	prům. počet nemocensky pojištěných	121 965	145	počet hospitalizovaných	5 933
108	hlášené případy - absolutně	92 307	146	prům. obs. lůžka na 1 úvazek lékaře/den	4,7
109	na 100 pojištěnců	75,7	147	prům. obs. lůžka na 1 SZP u lůžka/den	1,6
110	průměrné trvání 1 případu	24,3	148	využití lůžek ve dnech	272,3
111	průměrné % pracovní neschopnosti	5,031	149	průměrná ošetrovací doba	11,1
112	Hlášená onemocnění		150	náklady na 1 ošetrovací den	2 887
113	jiné infekce způsobené salmonelami (A02)	32			
114	spála (A38)	4			
115	virová encefalitida přen.klíšťaty (A84)	-			
116	plané neštovice (B01)	8			
117	zarděnky (B06)	-			
118	akutní virová hepatitida A (B15)	2			
119	akutní virová hepatitida B (B16)	1			
120	virová hepatitida ostatní (B17-19)	1			
121	epidemický zánět příušnic (B26)	-			
122	infekční mononukleóza (B27)	4			
123	scabies - svrab (B86)	70			
124	bakteriální meningitida (G00)	-			
125	syfilis (A50-53)	1			
126	gonokoková infekce (A54)	5			
127	TBC celkem (A15-19)	2			
128	z toho: dýchacího ústrojí (A15-16)	2			
129	zhoubné novotvary a nov. in situ (C00-97)(D00-09)	272			
130	Počet sebevražd (X60-84)	5			
131	Živě narození s vrozenou vadou	11			
132	Počet hlášených vrozených vad	16			
133	Počet léčených diabetiků k 31.12.	6 909			
134	Počet žen užívajících antikoncepci k 31.12.	16 730			

Zdravotnictví městské části Praha 2

1 Demografie		50 Lékárenská péče celkem		
2	Počet obyvatel k 1.7.	51 141	51 Počet obyvatel na 1 lékárnu	2 131
3	z toho : ženy	27 280	52 Farmaceuti (PP)	79,70
4	Počet obyvatel k 31.12.2000	51 763	53 Farmaceut. laboranti (PP)	81,59
5	z toho: ženy celkem	27 662	54 Počet exped. receptů a poukazů	1 032 622
6	ženy 15-49 let	12 375	55 Tržby za léčiva a PZT na 1 obyvatele	15 512
7	děti (0-14 let)	6 070	56 Lůžka	
8	dorost (15-19 let)	2 764	57 Lůžka celkem	2 044
9	Index stáří	170,8	58 v tom: nemocnice celkem	2 044
10	Mrtvě narození	-	59 na 10 tis. ob. k 31.12.	x
11	Živě narození	420	60 z toho: privátní nemocnice	59
12	na 1 000 obyvatel	8,2	61 LDN	-
13	Zemřelí do 28 dnů	-	62 léčebny TRN	-
14	na 1 000 živě narozených	-	63 psychiatrické léčebny	-
15	Zemřelí do 1 roku	-	64 lázeňské léčebny	-
16	na 1 000 živě narozených	-	65 ostatní lůžková zařízení	-
17	Zemřelí celkem	755	66 Lékaři (PP)	
18	na 1 000 obyvatel	14,8	67 Lůžková péče celkem	302,15
19	z toho: novotvary	194	68 v tom: nemocnice	300,15
20	nemoci oběhové	409	69 LDN	-
21	poranění a otravy	40	70 léčebny TRN	-
22	Standardizovaná úmrtnost celkem	.	71 psychiatrické léčebny	-
23	z toho: muži	.	72 lázeňské léčebny	-
24	ženy	.	73 ostatní lůžková zařízení	-
25	Potraty	160	74 Ambulantní péče celkem	706,02
26	na 1 000 žen fertilního věku (15-49 let)	12,9	75 v tom: amb. části nemocnic	459,59
27	z toho: UPT	142	76 amb. části ost. lůžkových zařízení	-
28	na 1 000 žen fertilního věku	11,5	77 samostatná amb. zařízení celkem	246,43
29	Sňatky	278	78 z toho: PL pro dospělé	25,25
30	na 1 000 obyvatel	5,4	79 PL pro děti a dorost	10,00
31	Rozvody	158	80 PL stomatolog	67,32
32	na 1 000 obyvatel	3,1	81 PL gynekolog	13,50
33 Počty zdravotnických zařízení			82 ost. special. (bez SVLS)	94,28
34	Nemocnice	5	83 SVLS	130,96
35	z toho: privátní	1	84 Ostatní zdravotnická zařízení	18,91
36	Léčebny pro dlouhodobě nemocné	-	85 Evidenční počet pracovníků (PP)	
37	Léčebny TRN	-	86 Pracovníci celkem	6 452,97
38	Psychiatrické léčebny	-	87 v tom: lékaři	1 054,46
39	Lázeňské léčebny	-	88 farmaceuti	81,90
40	Ostatní lůžková zařízení	-	89 zdrav. prac. s jiným VŠ vzděl.	74,00
41	Samostatná ambulantní zařízení	229	90 jiní odborní pracovníci (VŠ, SŠ vč. dentistů)	308,01
42	Kojenecké ústavy a dětské domovy	-	91 SZP	2 994,46
43	Dětská centra a stacionáře	1	92 NZP	62,76
44	Stacionáře pro dospělé	-	93 PZP	403,82
45	Zvláštní zdrav. zařízení - ostatní	-	94 pedagogičtí pracovníci	-
46	Léárny	24	95 THP	862,20
47	Výdejny léků a PZT	2	96 dělníci a provozní pracovníci	611,36
48	Hygienická služba	1		
49	Ostatní zdravotnická zařízení	9		

Zdravotnictví městské části Praha 2

97 Průměrná měsíční mzda v Kč			135 Revmatologický ústav, P2		
98	Celkem	16 050	136	počet lůžek k 31.12.	54
99	z toho: lékaři	26 332	137	počet hospitalizovaných	900
100	SZP	15 708	138	prům. obs. lůžka na 1 úvazek lékaře/den	9,9
101 Doplnující ukazatele			139	prům. obs. lůžka na 1 SZP u lůžka/den	2,9
102	Ošetření (vyšetření) v ambulantní péči (bez SVLS)	2 274 388	140	využití lůžek ve dnech	321,8
103	na 1 obyvatele	x	141	průměrná ošetřovací doba	19,3
104	Výdaje VZP na 1 standardizovaného pojištěnce	.	142	náklady na 1 ošetřovací den	1 655
105 Zdravotní stav			143 Ústav hematologie a krev.transfuze, P2		
106	Pracovní neschopnost		144	počet lůžek k 31.12.	35
107	prům. počet nemocensky pojištěných	49 901	145	počet hospitalizovaných	449
108	hlášené případy - absolutně	39 186	146	prům. obs. lůžka na 1 úvazek lékaře/den	2,5
109	na 100 pojištěnců	78,5	147	prům. obs. lůžka na 1 SZP u lůžka/den	0,6
110	průměrné trvání 1 případu	23,3	148	využití lůžek ve dnech	282,5
111	průměrné % pracovní neschopnosti	5,017	149	průměrná ošetřovací doba	22,1
112	Hlášená onemocnění		150	náklady na 1 ošetřovací den	^
113	jiné infekce způsobené salmonelami		151 Všeobecná fakultní nemocnice, P2		
	(A02)	125	152	počet lůžek k 31.12.	1 886
114	spála	12	153	počet hospitalizovaných	49 790
115	virová encefalitida přen.klíšťaty	4	154	prům. obs. lůžka na 1 úvazek lékaře/den	47,6
116	plané neštovice	57	155	prům. obs. lůžka na 1 SZP u lůžka/den	1,3
117	zarděnky	5	156	využití lůžek ve dnech	252,5
118	akutní virová hepatitida A	-	157	průměrná ošetřovací doba	9,6
119	akutní virová hepatitida B	7	158	náklady na 1 ošetřovací den	3 319
120	virová hepatitida ostatní	8	159 Nemocnice sv. Alžběty, s.r.o., P2		
121	epidemický zánět příušnic	-	160	počet lůžek k 31.12.	59
122	infekční mononukleóza	8	161	počet hospitalizovaných	155
123	scabies - svrab	8	162	prům. obs. lůžka na 1 úvazek lékaře/den	31,1
124	bakteriální meningitida	1	163	prům. obs. lůžka na 1 SZP u lůžka/den	3,6
125	syfilis	4	164	využití lůžek ve dnech	365,4
126	gonokoková infekce	8	165	průměrná ošetřovací doba	139,1
127	TBC celkem	12	166	náklady na 1 ošetřovací den	^
128	z toho: dýchacího ústrojí	11	167 Železniční nemocnice, P2		
129	zhoubné novotvary a nov. in situ	420	168	počet lůžek k 31.12.	52
	(C00-97)(D00-09)		169	počet hospitalizovaných	1 235
130	Počet sebevražd	10	170	prům. obs. lůžka na 1 úvazek lékaře/den	4,8
131	Živě narození s vrozenou vadou	15	171	prům. obs. lůžka na 1 SZP u lůžka/den	2,3
132	Počet hlášených vrozených vad	18	172	využití lůžek ve dnech	267,7
133	Počet léčených diabetiků k 31.12.	5 347	173	průměrná ošetřovací doba	11,3
134	Počet žen užívajících antikoncepci k 31.12.	11 897	174	náklady na 1 ošetřovací den	.

Zdravotnictví městské části Praha 3

1 Demografie		50 Lékárenská péče celkem		
2	Počet obyvatel k 1.7.	73 069	51 Počet obyvatel na 1 lékárně	5 621
3	z toho : ženy	39 141	52 Farmaceuti (PP)	34,46
4	Počet obyvatel k 31.12.2000	74 646	53 Farmaceut. laboranti (PP)	33,62
5	z toho: ženy celkem	40 014	54 Počet exped. receptů a poukazů	574 376
6	ženy 15-49 let	17 936	55 Tržby za léčiva a PZT na 1 obyvatele	3 901
7	děti (0-14 let)	9 297	56 Lůžka	
8	dorost (15-19 let)	3 652	57 Lůžka celkem	78
9	Index stáří	161,6	58 v tom: nemocnice celkem	72
10	Mrtvě narození	-	59 na 10 tis. ob. k 31.12.	x
11	Živě narození	601	60 z toho: privátní nemocnice	72
12	na 1 000 obyvatel	8,2	61 LDN	-
13	Zemřelí do 28 dnů	-	62 léčebny TRN	-
14	na 1 000 živě narozených	-	63 psychiatrické léčebny	-
15	Zemřelí do 1 roku	1	64 lázeňské léčebny	-
16	na 1 000 živě narozených	1,7	65 ostatní lůžková zařízení	6
17	Zemřelí celkem	1 019	66 Lékaři (PP)	
18	na 1 000 obyvatel	13,9	67 Lůžková péče celkem	10,00
19	z toho: novotvary	249	68 v tom: nemocnice	8,00
20	nemoci oběhové	571	69 LDN	-
21	poranění a otravy	60	70 léčebny TRN	-
22	Standardizovaná úmrtnost celkem	.	71 psychiatrické léčebny	-
23	z toho: muži	.	72 lázeňské léčebny	-
24	ženy	.	73 ostatní lůžková zařízení	2,00
25	Potraty	266	74 Ambulantní péče celkem	225,15
26	na 1 000 žen fertilního věku (15-49 let)	14,8	75 v tom: amb. části nemocnic	8,68
27	z toho: UPT	216	76 amb. části ost. lůžkových zařízení	-
28	na 1 000 žen fertilního věku	12,0	77 samostatná amb. zařízení celkem	216,47
29	Sňatky	423	78 z toho: PL pro dospělé	35,00
30	na 1 000 obyvatel	5,8	79 PL pro děti a dorost	14,00
31	Rozvody	266	80 PL stomatolog	62,58
32	na 1 000 obyvatel	3,6	81 PL gynekolog	8,00
33 Počty zdravotnických zařízení			82 ost. special. (bez SVLS)	75,59
34	Nemocnice	1	83 SVLS	8,40
35	z toho: privátní	1	84 Ostatní zdravotnická zařízení	1,30
36	Léčebny pro dlouhodobě nemocné	-	85 Evidenční počet pracovníků (PP)	
37	Léčebny TRN	-	86 Pracovníci celkem	803,20
38	Psychiatrické léčebny	-	87 v tom: lékaři	236,45
39	Lázeňské léčebny	-	88 farmaceuti	35,46
40	Ostatní lůžková zařízení	1	89 zdrav. prac. s jiným VŠ vzděl.	10,50
41	Samostatná ambulantní zařízení	228	90 jiní odborní pracovníci (VŠ, SŠ vč. dentistů)	37,37
42	Kojenecké ústavy a dětské domovy	-	91 SZP	397,15
43	Dětská centra a stacionáře	-	92 NZP	10,10
44	Stacionáře pro dospělé	-	93 PZP	18,89
45	Zvláštní zdrav. zařízení - ostatní	2	94 pedagogičtí pracovníci	-
46	Léárny	13	95 THP	15,63
47	Výdejny léků a PZT	3	96 dělníci a provozní pracovníci	41,65
48	Hygienická služba	-		
49	Ostatní zdravotnická zařízení	7		

Zdravotnictví městské části Praha 3

97 Průměrná měsíční mzda v Kč		
98	Celkem	-
99	z toho: lékaři	-
100	SZP	-
101 Doplnující ukazatele		
102	Ošetření (vyšetření) v ambulantní péči (bez SVLS)	964 153
103	na 1 obyvatele	x
104	Výdaje VZP na 1 standardizovaného pojištěnce	.
105 Zdravotní stav		
106	Pracovní neschopnost	
107	prům. počet nemocensky pojištěných	42 277
108	hlášené případy - absolutně	34 320
109	na 100 pojištěnců	81,2
110	průměrné trvání 1 případu	26,3
111	průměrné % pracovní neschopnosti	5,859
112	Hlášená onemocnění	
113	jiné infekce způsobené salmonelami (A02)	165
114	spála (A38)	3
115	virová encefalitida přen.klíšťaty (A84)	5
116	plané neštovice (B01)	33
117	zarděnky (B06)	1
118	akutní virová hepatitida A (B15)	5
119	akutní virová hepatitida B (B16)	5
120	virová hepatitida ostatní (B17-19)	13
121	epidemický zánět průšnic (B26)	1
122	infekční mononukleóza (B27)	14
123	scabies - svrab (B86)	11
124	bakteriální meningitida (G00)	4
125	syfilis (A50-53)	5
126	gonokoková infekce (A54)	24
127	TBC celkem (A15-19)	11
128	z toho: dýchacího ústrojí (A15-16)	11
129	zhoubné novotvary a nov. in situ (C00-97)(D00-09)	647
130	Počet sebevražd (X60-84)	15
131	Živě narození s vrozenou vadou	13
132	Počet hlášených vrozených vad	21
133	Počet léčených diabetiků k 31.12.	2 075
134	Počet žen užívajících antikoncepci k 31.12.	4 221

Zdravotnictví městské části Praha 4

1 Demografie		50 Lékárenská péče celkem		
2	Počet obyvatel k 1.7.	132 074	51 Počet obyvatel na 1 lékárnu	5 080
3	z toho : ženy	70 092	52 Farmaceuti (PP)	86,94
4	Počet obyvatel k 31.12.2000	290 062	53 Farmaceut. laboranti (PP)	89,05
5	z toho: ženy celkem	151 863	54 Počet exped. receptů a poukazů	1 544 818
6	ženy 15-49 let	74 468	55 Tržby za léčiva a PZT na 1 obyvatele	7 406
7	děti (0-14 let)	37 286	56 Lůžka	
8	dorost (15-19 let)	17 985	57 Lůžka celkem	2 015
9	Index stáří	116,0	58 v tom: nemocnice celkem	1 895
10	Mrtvě narození	3	59 na 10 tis. ob. k 31.12.	x
11	Živě narození	976	60 z toho: privátní nemocnice	60
12	na 1 000 obyvatel	7,4	61 LDN	120
13	Zemřelí do 28 dnů	5	62 léčebny TRN	-
14	na 1 000 živě narozených	5,1	63 psychiatrické léčebny	-
15	Zemřelí do 1 roku	5	64 lázeňské léčebny	-
16	na 1 000 živě narozených	5,1	65 ostatní lůžková zařízení	-
17	Zemřelí celkem	1 727	66 Lékaři (PP)	
18	na 1 000 obyvatel	13,1	67 Lůžková péče celkem	302,12
19	z toho: novotvary	468	68 v tom: nemocnice	27,12
20	nemoci oběhové	958	69 LDN	5,00
21	poranění a otravy	89	70 léčebny TRN	-
22	Standardizovaná úmrtnost celkem	.	71 psychiatrické léčebny	-
23	z toho: muži	.	72 lázeňské léčebny	-
24	ženy	.	73 ostatní lůžková zařízení	-
25	Potraty	988	74 Ambulantní péče celkem	713,76
26	na 1 000 žen fertilního věku (15-49 let)	13,3	75 v tom: amb. části nemocnic	252,83
27	z toho: UPT	776	76 amb. části ost. lůžkových zařízení	-
28	na 1 000 žen fertilního věku	10,4	77 samostatná amb. zařízení celkem	460,93
29	Sňatky	739	78 z toho: PL pro dospělé	65,40
30	na 1 000 obyvatel	5,6	79 PL pro děti a dorost	23,20
31	Rozvody	465	80 PL stomatolog	113,57
32	na 1 000 obyvatel	3,5	81 PL gynekolog	18,95
33 Počty zdravotnických zařízení			82 ost. special. (bez SVLS)	111,85
34	Nemocnice	5	83 SVLS	93,56
35	z toho: privátní	1	84 Ostatní zdravotnická zařízení	9,81
36	Léčebny pro dlouhodobě nemocné	1	85 Evidenční počet pracovníků (PP)	
37	Léčebny TRN	-	86 Pracovníci celkem	5 297,98
38	Psychiatrické léčebny	-	87 v tom: lékaři	1 024,69
39	Lázeňské léčebny	-	88 farmaceuti	89,94
40	Ostatní lůžková zařízení	-	89 zdrav. prac. s jiným VŠ vzděl.	57,63
41	Samostatná ambulantní zařízení	380	90 jiní odborní pracovníci (VŠ, SŠ vč. dentistů)	221,77
42	Kojenecké ústavy a dětské domovy	1	91 SZP	2 691,24
43	Dětská centra a stacionáře	-	92 NZP	48,53
44	Stacionáře pro dospělé	1	93 PZP	334,35
45	Zvláštní zdrav. zařízení - ostatní	4	94 pedagogičtí pracovníci	-
46	Léárny	26	95 THP	462,01
47	Výdejny léků a PZT	1	96 dělníci a provozní pracovníci	367,82
48	Hygienická služba	-		
49	Ostatní zdravotnická zařízení	3		

Zdravotnictví městské části Praha 4

97 Průměrná měsíční mzda v Kč			135 Institut klin. a experim. mediciny, P4		
98	Celkem	17 539	136	počet lůžek k 31.12.	278
99	z toho: lékaři	30 604	137	počet hospitalizovaných	8 438
100	SZP	15 620	138	prům. obs. lůžka na 1 úvazek lékaře/den	2,7
101 Doplnující ukazatele			139	prům. obs. lůžka na 1 SZP u lůžka/den	0,7
102	Ošetření (vyšetření) v ambulanci péči (bez SVLS)	2 848 896	140	využití lůžek ve dnech	289,3
103	na 1 obyvatele	x	141	průměrná ošetrovací doba	9,3
104	Výdaje VZP na 1 standardizovaného pojištěnce	.	142	náklady na 1 ošetrovací den	19 029
105 Zdravotní stav			143 Ústav pro péči o matku a dítě, P4		
106	Pracovní neschopnost		144	počet lůžek k 31.12.	257
107	prům. počet nemocensky pojištěných	70 564	145	počet hospitalizovaných	8 619
108	hlášené případy - absolutně	61 854	146	prům. obs. lůžka na 1 úvazek lékaře/den	3,3
109	na 100 pojištěnců	87,7	147	prům. obs. lůžka na 1 SZP u lůžka/den	1,0
110	průměrné trvání 1 případu	25,2	148	využití lůžek ve dnech	230,8
111	průměrné % pracovní neschopnosti	6,053	149	průměrná ošetrovací doba	6,9
112	Hlášená onemocnění		150	náklady na 1 ošetrovací den	2 531
113	jiné infekce způsobené salmonelami		151 FTNSP, P4		
	(A02)	705	152	počet lůžek k 31.12.	1 169
114	spála	(A38) 35	153	počet hospitalizovaných	33 403
115	virová encefalitida přen.klíšťaty	(A84) 27	154	prům. obs. lůžka na 1 úvazek lékaře/den	4,9
116	plané neštovice	(B01) 194	155	prům. obs. lůžka na 1 SZP u lůžka/den	1,6
117	zarděnky	(B06) 19	156	využití lůžek ve dnech	238,1
118	akutní virová hepatitida A	(B15) 8	157	průměrná ošetrovací doba	8,3
119	akutní virová hepatitida B	(B16) 41	158	náklady na 1 ošetrovací den	2 076
120	virová hepatitida ostatní	(B17-19) 88	159 LDN FTNSP, P4		
121	epidemický zánět příušnic	(B26) 4	160	počet lůžek k 31.12.	120
122	infekční mononukleóza	(B27) 131	161	počet hospitalizovaných	128
123	scabies - svrab	(B86) 101	162	prům. obs. lůžka na 1 úvazek lékaře/den	21,7
124	bakteriální meningitida	(G00) 3	163	prům. obs. lůžka na 1 SZP u lůžka/den	3,5
125	syfilis	(A50-53) 27	164	využití lůžek ve dnech	330,4
126	gonokoková infekce	(A54) 53	165	průměrná ošetrovací doba	311,0
127	TBC celkem	(A15-19) 32	166	náklady na 1 ošetrovací den	.
128	z toho: dýchacího ústrojí	(A15-16) 30	167 DTC-HOSPITAL s.r.o., P4		
129	zhoubné novotvary a nov. in situ	(C00-97)(D00-09) 1 744	168	počet lůžek k 31.12.	60
130	Počet sebevražd	(X60-84) 18	169	počet hospitalizovaných	317
131	Živě narození s vrozenou vadou	66	170	prům. obs. lůžka na 1 úvazek lékaře/den	25,0
132	Počet hlášených vrozených vad	106	171	prům. obs. lůžka na 1 SZP u lůžka/den	5,0
133	Počet léčených diabetiků k 31.12.	13 448	172	využití lůžek ve dnech	304,6
134	Počet žen užívajících antikoncepci k 31.12.	18 031	173	průměrná ošetrovací doba	57,7
			174	náklady na 1 ošetrovací den	793
			175 Nemocnice Vězeňské služby, P. 4		
			176	počet lůžek k 31.12.	131
			177	počet hospitalizovaných	1 871
			178	prům. obs. lůžka na 1 úvazek lékaře/den	6,2
			179	prům. obs. lůžka na 1 SZP u lůžka/den	1,9
			180	využití lůžek ve dnech	176,9
			181	průměrná ošetrovací doba	12,4
			182	náklady na 1 ošetrovací den	.

Zdravotnictví městské části Praha 5

1 Demografie		50 Lékárenská péče celkem		
2	Počet obyvatel k 1.7.	98 621	51 Počet obyvatel na 1 lékárnu	4 931
3	z toho : ženy	51 660	52 Farmaceuti (PP)	75,82
4	Počet obyvatel k 31.12.2000	156 287	53 Farmaceut. laboranti (PP)	68,35
5	z toho: ženy celkem	81 440	54 Počet exped. receptů a poukazů	1 025 113
6	ženy 15-49 let	42 810	55 Tržby za léčiva a PZT na 1 obyvatele	6 531
7	děti (0-14 let)	26 973	56 Lůžka	
8	dorost (15-19 let)	10 805	57 Lůžka celkem	2 654
9	Index stáří	67,5	58 v tom: nemocnice celkem	2 273
10	Mrtvě narození	5	59 na 10 tis. ob. k 31.12.	x
11	Živě narození	914	60 z toho: privátní nemocnice	-
12	na 1 000 obyvatel	9,3	61 LDN	381
13	Zemřelí do 28 dnů	-	62 léčebny TRN	-
14	na 1 000 živě narozených	-	63 psychiatrické léčebny	-
15	Zemřelí do 1 roku	2	64 lázeňské léčebny	-
16	na 1 000 živě narozených	2,2	65 ostatní lůžková zařízení	-
17	Zemřelí celkem	1 021	66 Lékaři (PP)	
18	na 1 000 obyvatel	10,4	67 Lůžková péče celkem	396,93
19	z toho: novotvary	255	68 v tom: nemocnice	385,88
20	nemoci oběhové	544	69 LDN	11,05
21	poranění a otravy	75	70 léčebny TRN	-
22	Standardizovaná úmrtnost celkem	.	71 psychiatrické léčebny	-
23	z toho: muži	.	72 lázeňské léčebny	-
24	ženy	.	73 ostatní lůžková zařízení	-
25	Potraty	669	74 Ambulantní péče celkem	752,91
26	na 1 000 žen fertilního věku (15-49 let)	15,6	75 v tom: amb. části nemocnic	472,32
27	z toho: UPT	503	76 amb. části ost. lůžkových zařízení	-
28	na 1 000 žen fertilního věku	11,7	77 samostatná amb. zařízení celkem	280,59
29	Sňatky	538	78 z toho: PL pro dospělé	44,85
30	na 1 000 obyvatel	5,5	79 PL pro děti a dorost	25,20
31	Rozvody	396	80 PL stomatolog	78,65
32	na 1 000 obyvatel	4,0	81 PL gynekolog	11,07
33 Počty zdravotnických zařízení			82 ost. special. (bez SVLS)	89,17
34	Nemocnice	2	83 SVLS	132,25
35	z toho: privátní	-	84 Ostatní zdravotnická zařízení	11,26
36	Léčebny pro dlouhodobě nemocné	1	85 Evidenční počet pracovníků (PP)	
37	Léčebny TRN	-	86 Pracovníci celkem	7 079,15
38	Psychiatrické léčebny	-	87 v tom: lékaři	1 156,10
39	Lázeňské léčebny	-	88 farmaceuti	78,82
40	Ostatní lůžková zařízení	-	89 zdrav. prac. s jiným VŠ vzděl.	16,90
41	Samostatná ambulantní zařízení	301	90 jiní odborní pracovníci (VŠ, SŠ vč. dentistů)	171,80
42	Kojenecké ústavy a dětské domovy	1	91 SZP	3 471,64
43	Dětská centra a stacionáře	-	92 NZP	137,39
44	Stacionáře pro dospělé	-	93 PZP	534,72
45	Zvláštní zdrav. zařízení - ostatní	5	94 pedagogičtí pracovníci	-
46	Léčebny	20	95 THP	812,25
47	Výdejny léků a PZT	4	96 dělníci a provozní pracovníci	699,53
48	Hygienická služba	1		
49	Ostatní zdravotnická zařízení	3		

Zdravotnictví městské části Praha 5

97 Průměrná měsíční mzda v Kč			135 Nemocnice Na Homolce, P5		
98	Celkem	17 515	136	počet lůžek k 31.12.	330
99	z toho: lékaři	33 199	137	počet hospitalizovaných	14 968
100	SZP	15 824	138	prům. obs. lůžka na 1 úvazek lékaře/den	3,7
101 Doplnující ukazatele			139	prům. obs. lůžka na 1 SZP u lůžka/den	0,8
102	Ošetření (vyšetření) v ambulantní péči (bez SVLS)	2 272 538	140	využití lůžek ve dnech	288,7
103	na 1 obyvatele	x	141	průměrná ošetřovací doba	6,4
104	Výdaje VZP na 1 standardizovaného pojištěnce	.	142	náklady na 1 ošetřovací den	13 070
105 Zdravotní stav			143 Fakultní nemocnice - Motol, P5		
106	Pracovní neschopnost		144	počet lůžek k 31.12.	1 943
107	prům. počet nemocensky pojištěných	277 146	145	počet hospitalizovaných	64 352
108	hlášené případy - absolutně	150 481	146	prům. obs. lůžka na 1 úvazek lékaře/den	4,2
109	na 100 pojištěnců	54,3	147	prům. obs. lůžka na 1 SZP u lůžka/den	1,1
110	průměrné trvání 1 případu	28,2	148	využití lůžek ve dnech	246,2
111	průměrné % pracovní neschopnosti	4,199	149	průměrná ošetřovací doba	7,6
112	Hlášená onemocnění		150	náklady na 1 ošetřovací den	3 415
113	jiné infekce způsobené salmonelami		151 LDN Motol, P5		
	(A02)	477	152	počet lůžek k 31.12.	381
114	spála (A38)	33	153	počet hospitalizovaných	581
115	virová encefalitida přen.klíšťaty (A84)	8	154	prům. obs. lůžka na 1 úvazek lékaře/den	31,7
116	plané neštovice (B01)	151	155	prům. obs. lůžka na 1 SZP u lůžka/den	3,4
117	zarděnky (B06)	15	156	využití lůžek ve dnech	335,5
118	akutní virová hepatitida A (B15)	6	157	průměrná ošetřovací doba	220,0
119	akutní virová hepatitida B (B16)	21	158	náklady na 1 ošetřovací den	.
120	virová hepatitida ostatní (B17-19)	25			
121	epidemický zánět příušnic (B26)	4			
122	infekční mononukleóza (B27)	31			
123	scabies - svrab (B86)	140			
124	bakteriální meningitida (G00)	4			
125	syfilis (A50-53)	15			
126	gonokoková infekce (A54)	23			
127	TBC celkem (A15-19)	17			
128	z toho: dýchacího ústrojí (A15-16)	14			
129	zhoubné novotvary a nov. in situ (C00-97)(D00-09)	640			
130	Počet sebevražd (X60-84)	18			
131	Živě narození s vrozenou vadou	36			
132	Počet hlášených vrozených vad	42			
133	Počet léčených diabetiků k 31.12.	8 088			
134	Počet žen užívajících antikoncepci k 31.12.	16 627			

Zdravotnictví městské části Praha 6

1 Demografie		50 Lékárenská péče celkem		
2	Počet obyvatel k 1.7.	110 491	51 Počet obyvatel na 1 lékárně	6 906
3	z toho : ženy	58 619	52 Farmaceuti (PP)	47,41
4	Počet obyvatel k 31.12.2000	132 721	53 Farmaceut. laboranti (PP)	47,03
5	z toho: ženy celkem	70 363	54 Počet exped. receptů a poukazů	964 310
6	ženy 15-49 let	31 944	55 Tržby za léčiva a PZT na 1 obyvatele	3 693
7	děti (0-14 let)	17 404	56 Lůžka	
8	dorost (15-19 let)	7 824	57 Lůžka celkem	1 018
9	Index stáří	151,9	58 v tom: nemocnice celkem	886
10	Mrtvě narození	3	59 na 10 tis. ob. k 31.12.	x
11	Živě narození	827	60 z toho: privátní nemocnice	70
12	na 1 000 obyvatel	7,5	61 LDN	100
13	Zemřelí do 28 dnů	1	62 léčebny TRN	-
14	na 1 000 živě narozených	1,2	63 psychiatrické léčebny	-
15	Zemřelí do 1 roku	1	64 lázeňské léčebny	-
16	na 1 000 živě narozených	1,2	65 ostatní lůžková zařízení	32
17	Zemřelí celkem	1 471	66 Lékaři (PP)	
18	na 1 000 obyvatel	13,3	67 Lůžková péče celkem	120,54
19	z toho: novotvary	379	68 v tom: nemocnice	113,36
20	nemoci oběhové	814	69 LDN	4,18
21	poranění a otravy	89	70 léčebny TRN	-
22	Standardizovaná úmrtnost celkem	.	71 psychiatrické léčebny	-
23	z toho: muži	.	72 lázeňské léčebny	-
24	ženy	.	73 ostatní lůžková zařízení	3,00
25	Potraty	440	74 Ambulantní péče celkem	521,04
26	na 1 000 žen fertilního věku (15-49 let)	13,8	75 v tom: amb. části nemocnic	137,46
27	z toho: UPT	337	76 amb. části ost. lůžkových zařízení	17,36
28	na 1 000 žen fertilního věku	10,5	77 samostatná amb. zařízení celkem	366,22
29	Sňatky	572	78 z toho: PL pro dospělé	53,70
30	na 1 000 obyvatel	5,2	79 PL pro děti a dorost	26,10
31	Rozvody	311	80 PL stomatolog	86,97
32	na 1 000 obyvatel	2,8	81 PL gynekolog	10,30
33 Počty zdravotnických zařízení			82 ost. special. (bez SVLS)	102,90
34	Nemocnice	3	83 SVLS	84,38
35	z toho: privátní	1	84 Ostatní zdravotnická zařízení	28,90
36	Léčebny pro dlouhodobě nemocné	1	85 Evidenční počet pracovníků (PP)	
37	Léčebny TRN	-	86 Pracovníci celkem	3 068,35
38	Psychiatrické léčebny	-	87 v tom: lékaři	650,10
39	Lázeňské léčebny	-	88 farmaceuti	52,72
40	Ostatní lůžková zařízení	1	89 zdrav. prac. s jiným VŠ vzděl.	31,40
41	Samostatná ambulantní zařízení	332	90 jiní odborní pracovníci (VŠ, SŠ vč. dentistů)	84,62
42	Kojenecké ústavy a dětské domovy	-	91 SZP	1 524,59
43	Dětská centra a stacionáře	-	92 NZP	59,92
44	Stacionáře pro dospělé	-	93 PZP	193,49
45	Zvláštní zdrav. zařízení - ostatní	3	94 pedagogičtí pracovníci	0,50
46	Léárny	16	95 THP	256,47
47	Výdejny léků a PZT	4	96 dělníci a provozní pracovníci	214,54
48	Hygienická služba	1		
49	Ostatní zdravotnická zařízení	7		

Zdravotnictví městské části Praha 6

97 Průměrná měsíční mzda v Kč			135 Pneumologická klinika 1.LF UK, P6		
98	Celkem	16 752	136	počet lůžek k 31.12.	90
99	z toho: lékaři	30 073	137	počet hospitalizovaných	1 340
100	SZP	14 904	138	prům. obs. lůžka na 1 úvazek lékaře/den	10,0
101 Doplnující ukazatele			139	prům. obs. lůžka na 1 SZP u lůžka/den	2,3
102	Ošetření (vyšetření) v ambulantní péči (bez SVLS)	2 128 809	140	využití lůžek ve dnech	261,0
103	na 1 obyvatele	x	141	průměrná ošetřovací doba	17,5
104	Výdaje VZP na 1 standardizovaného pojištěnce	.	142	náklady na 1 ošetřovací den	1 144
105 Zdravotní stav			143 LDN, Chitussiho 1, P6		
106	Pracovní neschopnost		144	počet lůžek k 31.12.	100
107	prům. počet nemocensky pojištěných	58 398	145	počet hospitalizovaných	135
108	hlášené případy - absolutně	55 313	146	prům. obs. lůžka na 1 úvazek lékaře/den	23,1
109	na 100 pojištěnců	94,7	147	prům. obs. lůžka na 1 SZP u lůžka/den	3,1
110	průměrné trvání 1 případu	22,5	148	využití lůžek ve dnech	351,7
111	průměrné % pracovní neschopnosti	5,839	149	průměrná ošetřovací doba	260,5
112	Hlášená onemocnění		150	náklady na 1 ošetřovací den	833
113	jiné infekce způsobené salmonelami		151 INTERNA Co. S.r.o., P6		
	(A02)	231	152	počet lůžek k 31.12.	70
114	spála (A38)	2	153	počet hospitalizovaných	271
115	virová encefalitida přen.klíšťaty (A84)	3	154	prům. obs. lůžka na 1 úvazek lékaře/den	16,5
116	plané neštovice (B01)	33	155	prům. obs. lůžka na 1 SZP u lůžka/den	3,3
117	zarděnky (B06)	6	156	využití lůžek ve dnech	344,1
118	akutní virová hepatitida A (B15)	3	157	průměrná ošetřovací doba	89,0
119	akutní virová hepatitida B (B16)	17	158	náklady na 1 ošetřovací den	^
120	virová hepatitida ostatní (B17-19)	16	159 Ústřední vojenská nemocnice, P.6		
121	epidemický zánět příušnic (B26)	1	160	počet lůžek k 31.12.	684
122	infekční mononukleóza (B27)	20	161	počet hospitalizovaných	18 665
123	scabies - svrab (B86)	10	162	prům. obs. lůžka na 1 úvazek lékaře/den	4,9
124	bakteriální meningitida (G00)	1	163	prům. obs. lůžka na 1 SZP u lůžka/den	1,3
125	syfilis (A50-53)	9	164	využití lůžek ve dnech	254,4
126	gonokoková infekce (A54)	18	165	průměrná ošetřovací doba	8,8
127	TBC celkem (A15-19)	14	166	náklady na 1 ošetřovací den	^
128	z toho: dýchacího ústrojí (A15-16)	12			
129	zhoubné novotvary a nov. in situ (C00-97)(D00-09)	657			
130	Počet sebevražd (X60-84)	23			
131	Živě narození s vrozenou vadou	33			
132	Počet hlášených vrozených vad	48			
133	Počet léčených diabetiků k 31.12.	9 425			
134	Počet žen užívajících antikoncepci k 31.12.	8 452			

Zdravotnictví městské části Praha 7

1 Demografie		50 Lékárenská péče celkem		
2	Počet obyvatel k 1.7.	41 894	51 Počet obyvatel na 1 lékárnu	3 491
3	z toho : ženy	22 374	52 Farmaceuti (PP)	27,05
4	Počet obyvatel k 31.12.2000	42 174	53 Farmaceut. laboranti (PP)	28,38
5	z toho: ženy celkem	22 628	54 Počet exped. receptů a poukazů	461 714
6	ženy 15-49 let	10 263	55 Tržby za léčiva a PZT na 1 obyvatele	5 338
7	děti (0-14 let)	5 066	56 Lůžka	
8	dorost (15-19 let)	2 180	57 Lůžka celkem	-
9	Index stáří	165,6	58 v tom: nemocnice celkem	-
10	Mrtvě narození	-	59 na 10 tis. ob. k 31.12.	x
11	Živě narození	378	60 z toho: privátní nemocnice	-
12	na 1 000 obyvatel	9,0	61 LDN	-
13	Zemřelí do 28 dnů	-	62 léčebny TRN	-
14	na 1 000 živě narozených	-	63 psychiatrické léčebny	-
15	Zemřelí do 1 roku	1	64 lázeňské léčebny	-
16	na 1 000 živě narozených	2,6	65 ostatní lůžková zařízení	-
17	Zemřelí celkem	599	66 Lékaři (PP)	
18	na 1 000 obyvatel	14,3	67 Lůžková péče celkem	-
19	z toho: novotvary	154	68 v tom: nemocnice	-
20	nemoci oběhové	329	69 LDN	-
21	poranění a otravy	39	70 léčebny TRN	-
22	Standardizovaná úmrtnost celkem	.	71 psychiatrické léčebny	-
23	z toho: muži	.	72 lázeňské léčebny	-
24	ženy	.	73 ostatní lůžková zařízení	-
25	Potraty	143	74 Ambulantní péče celkem	144,37
26	na 1 000 žen fertilního věku (15-49 let)	13,9	75 v tom: amb. části nemocnic	-
27	z toho: UPT	119	76 amb. části ost. lůžkových zařízení	-
28	na 1 000 žen fertilního věku	11,6	77 samostatná amb. zařízení celkem	144,37
29	Sňatky	261	78 z toho: PL pro dospělé	14,50
30	na 1 000 obyvatel	6,2	79 PL pro děti a dorost	6,00
31	Rozvody	123	80 PL stomatolog	41,23
32	na 1 000 obyvatel	2,9	81 PL gynekolog	5,50
33 Počty zdravotnických zařízení			82 ost. special. (bez SVLS)	26,63
34	Nemocnice	-	83 SVLS	5,37
35	z toho: privátní	-	84 Ostatní zdravotnická zařízení	5,00
36	Léčebny pro dlouhodobě nemocné	-	85 Evidenční počet pracovníků (PP)	
37	Léčebny TRN	-	86 Pracovníci celkem	578,90
38	Psychiatrické léčebny	-	87 v tom: lékaři	149,37
39	Lázeňské léčebny	-	88 farmaceuti	29,05
40	Ostatní lůžková zařízení	-	89 zdrav. prac. s jiným VŠ vzděl.	4,80
41	Samostatná ambulantní zařízení	107	90 jiní odborní pracovníci (VŠ, SŠ vč. dentistů)	18,15
42	Kojenecké ústavy a dětské domovy	-	91 SZP	264,90
43	Dětská centra a stacionáře	-	92 NZP	25,61
44	Stacionáře pro dospělé	1	93 PZP	22,20
45	Zvláštní zdrav. zařízení - ostatní	1	94 pedagogičtí pracovníci	0,60
46	Lékařny	12	95 THP	38,72
47	Výdejny léků a PZT	2	96 dělníci a provozní pracovníci	25,50
48	Hygienická služba	-		
49	Ostatní zdravotnická zařízení	3		

Zdravotnictví městské části Praha 7

97 Průměrná měsíční mzda v Kč		
98	Celkem	13 388
99	z toho: lékaři	16 923
100	SZP	11 973
101 Doplnující ukazatele		
102	Ošetření (vyšetření) v ambulantní péči (bez SVLS)	636 916
103	na 1 obyvatele	x
104	Výdaje VZP na 1 standardizovaného pojištěnce	.
105 Zdravotní stav		
106	Pracovní neschopnost	
107	prům. počet nemocensky pojištěných	22 496
108	hlášené případy - absolutně	17 492
109	na 100 pojištěnců	77,8
110	průměrné trvání 1 případu	28,4
111	průměrné % pracovní neschopnosti	6,039
112	Hlášená onemocnění	
113	jiné infekce způsobené salmonelami	
	(A02)	87
114	spála	(A38) 14
115	virová encefalitida přen.klíšťaty	(A84) 2
116	plané neštovice	(B01) 109
117	zarděnky	(B06) 2
118	akutní virová hepatitida A	(B15) 1
119	akutní virová hepatitida B	(B16) 2
120	virová hepatitida ostatní	(B17-19) 9
121	epidemický zánět průšnic	(B26) 2
122	infekční mononukleóza	(B27) 14
123	scabies - svrab	(B86) 13
124	bakteriální meningitida	(G00) 1
125	syfilis	(A50-53) 6
126	gonokoková infekce	(A54) 14
127	TBC celkem	(A15-19) 5
128	z toho: dýchacího ústrojí	(A15-16) 5
129	zhoubné novotvary a nov. in situ	(C00-97)(D00-09) 353
130	Počet sebevražd	(X60-84) 8
131	Živě narození s vrozenou vadou	3
132	Počet hlášených vrozených vad	5
133	Počet léčených diabetiků k 31.12.	4 761
134	Počet žen užívajících antikoncepci k 31.12.	5 747

Zdravotnictví městské části Praha 8

1 Demografie		50 Lékárenská péče celkem		
2	Počet obyvatel k 1.7.	108 508	51 Počet obyvatel na 1 lékárně	5 711
3	z toho : ženy	56 825	52 Farmaceuti (PP)	47,57
4	Počet obyvatel k 31.12.2000	110 240	53 Farmaceut. laboranti (PP)	54,57
5	z toho: ženy celkem	57 896	54 Počet exped. receptů a poukazů	838 548
6	ženy 15-49 let	26 900	55 Tržby za léčiva a PZT na 1 obyvatele	4 123
7	děti (0-14 let)	13 638	56 Lůžka	
8	dorost (15-19 let)	5 235	57 Lůžka celkem	2 762
9	Index stáří	121,7	58 v tom: nemocnice celkem	1 208
10	Mrtvě narození	2	59 na 10 tis. ob. k 31.12.	x
11	Živě narození	922	60 z toho: privátní nemocnice	-
12	na 1 000 obyvatel	8,5	61 LDN	63
13	Zemřelí do 28 dnů	2	62 léčebny TRN	-
14	na 1 000 živě narozených	2,2	63 psychiatrické léčebny	1 428
15	Zemřelí do 1 roku	4	64 lázeňské léčebny	-
16	na 1 000 živě narozených	4,3	65 ostatní lůžková zařízení	63
17	Zemřelí celkem	1 388	66 Lékaři (PP)	
18	na 1 000 obyvatel	12,8	67 Lůžková péče celkem	283,84
19	z toho: novotvary	328	68 v tom: nemocnice	174,02
20	nemoci oběhové	762	69 LDN	1,00
21	poranění a otravy	71	70 léčebny TRN	-
22	Standardizovaná úmrtnost celkem	.	71 psychiatrické léčebny	96,61
23	z toho: muži	.	72 lázeňské léčebny	-
24	ženy	.	73 ostatní lůžková zařízení	12,21
25	Potraty	418	74 Ambulantní péče celkem	401,11
26	na 1 000 žen fertilního věku (15-49 let)	15,5	75 v tom: amb. části nemocnic	133,12
27	z toho: UPT	350	76 amb. části ost. lůžkových zařízení	15,14
28	na 1 000 žen fertilního věku	13,0	77 samostatná amb. zařízení celkem	252,85
29	Sňatky	642	78 z toho: PL pro dospělé	43,00
30	na 1 000 obyvatel	5,9	79 PL pro děti a dorost	19,25
31	Rozvody	334	80 PL stomatolog	68,50
32	na 1 000 obyvatel	3,1	81 PL gynekolog	21,56
33 Počty zdravotnických zařízení			82 ost. special. (bez SVLS)	66,02
34	Nemocnice	1	83 SVLS	67,59
35	z toho: privátní	-	84 Ostatní zdravotnická zařízení	12,06
36	Léčebny pro dlouhodobě nemocné	1	85 Evidenční počet pracovníků (PP)	
37	Léčebny TRN	-	86 Pracovníci celkem	3 948,54
38	Psychiatrické léčebny	2	87 v tom: lékaři	697,01
39	Lázeňské léčebny	-	88 farmaceuti	54,19
40	Ostatní lůžková zařízení	3	89 zdrav. prac. s jiným VŠ vzděl.	17,48
41	Samostatná ambulantní zařízení	247	90 jiní odborní pracovníci (VŠ, SŠ vč. dentistů)	194,28
42	Kojenecké ústavy a dětské domovy	-	91 SZP	1 872,72
43	Dětská centra a stacionáře	2	92 NZP	97,88
44	Stacionáře pro dospělé	1	93 PZP	349,92
45	Zvláštní zdrav. zařízení - ostatní	3	94 pedagogičtí pracovníci	-
46	Léárny	19	95 THP	330,58
47	Výdejny léků a PZT	2	96 dělníci a provozní pracovníci	334,48
48	Hygienická služba	-		
49	Ostatní zdravotnická zařízení	2		

Zdravotnictví městské části Praha 8

97 Průměrná měsíční mzda v Kč			135 Fakultní nemocnice Na Bulovce, P8		
98	Celkem	15 855	136	počet lůžek k 31.12.	1 208
99	z toho: lékaři	26 705	137	počet hospitalizovaných	37 385
100	SZP	15 675	138	prům. obs. lůžka na 1 úvazek lékaře/den	4,9
101 Doplnující ukazatele			139	prům. obs. lůžka na 1 SZP u lůžka/den	1,7
102	Ošetření (vyšetření) v ambulantní péči (bez SVLS)	1 707 989	140	využití lůžek ve dnech	253,7
103	na 1 obyvatele	x	141	průměrná ošetřovací doba	8,3
104	Výdaje VZP na 1 standardizovaného pojištěnce	.	142	náklady na 1 ošetřovací den	3 065
105 Zdravotní stav			143 Psychiatrická léčebna, P8		
106	Pracovní neschopnost		144	počet lůžek k 31.12.	1 377
107	prům. počet nemocensky pojištěných	49 489	145	počet hospitalizovaných	6 626
108	hlášené případy - absolutně	38 749	146	prům. obs. lůžka na 1 úvazek lékaře/den	14,7
109	na 100 pojištěnců	78,3	147	prům. obs. lůžka na 1 SZP u lůžka/den	3,6
110	průměrné trvání 1 případu	27,3	148	využití lůžek ve dnech	330,2
111	průměrné % pracovní neschopnosti	5,849	149	průměrná ošetřovací doba	68,6
112	Hlášená onemocnění		150	náklady na 1 ošetřovací den	861
113	jiné infekce způsobené salmonelami		151 LDN Psychiatrická léčebna, P8		
	(A02)	282	152	počet lůžek k 31.12.	63
114	spála	28	153	počet hospitalizovaných	94
115	virová encefalitida přen.klíšťaty	7	154	prům. obs. lůžka na 1 úvazek lékaře/den	59,9
116	plané neštovice	245	155	prům. obs. lůžka na 1 SZP u lůžka/den	4,0
117	zarděnky	2	156	využití lůžek ve dnech	347,1
118	akutní virová hepatitida A	4	157	průměrná ošetřovací doba	233,9
119	akutní virová hepatitida B	9	158	náklady na 1 ošetřovací den	.
120	virová hepatitida ostatní	20	159 Psychiatrické centrum, P8		
121	epidemický zánět příušnic	10	160	počet lůžek k 31.12.	51
122	infekční mononukleóza	16	161	počet hospitalizovaných	439
123	scabies - svrab	47	162	prům. obs. lůžka na 1 úvazek lékaře/den	3,5
124	bakteriální meningitida	1	163	prům. obs. lůžka na 1 SZP u lůžka/den	1,8
125	syfilis	17	164	využití lůžek ve dnech	287,2
126	gonokoková infekce	16	165	průměrná ošetřovací doba	33,4
127	TBC celkem	14	166	náklady na 1 ošetřovací den	3 444
128	z toho: dýchacího ústrojí	14	167 Hospic sv. Lazara, P8		
129	zhoubné novotvary a nov. in situ		168	počet lůžek k 31.12.	26
	(C00-97)(D00-09)	736	169	počet hospitalizovaných	124
130	Počet sebevražd	17	170	prům. obs. lůžka na 1 úvazek lékaře/den	19,0
131	Živě narození s vrozenou vadou	17	171	prům. obs. lůžka na 1 SZP u lůžka/den	2,3
132	Počet hlášených vrozených vad	29	172	využití lůžek ve dnech	346,4
133	Počet léčených diabetiků k 31.12.	5 921	173	průměrná ošetřovací doba	72,9
134	Počet žen užívajících antikoncepci k 31.12.	10 201	174	náklady na 1 ošetřovací den	.

Zdravotnictví městské části Praha 9

1 Demografie		50 Lékárenská péče celkem		
2	Počet obyvatel k 1.7.	70 491	51 Počet obyvatel na 1 lékárnu	3 916
3	z toho : ženy	36 749	52 Farmaceuti (PP)	47,89
4	Počet obyvatel k 31.12.2000	134 850	53 Farmaceut. laboranti (PP)	44,28
5	z toho: ženy celkem	69 654	54 Počet exped. receptů a poukazů	868 628
6	ženy 15-49 let	34 567	55 Tržby za léčiva a PZT na 1 obyvatele	4 613
7	děti (0-14 let)	21 246	56 Lůžka	
8	dorost (15-19 let)	7 766	57 Lůžka celkem	325
9	Index stáří	82,1	58 v tom: nemocnice celkem	325
10	Mrtvě narození	1	59 na 10 tis. ob. k 31.12.	x
11	Živě narození	660	60 z toho: privátní nemocnice	145
12	na 1 000 obyvatel	9,4	61 LDN	-
13	Zemřelí do 28 dnů	3	62 léčebny TRN	-
14	na 1 000 živě narozených	4,5	63 psychiatrické léčebny	-
15	Zemřelí do 1 roku	4	64 lázeňské léčebny	-
16	na 1 000 živě narozených	6,1	65 ostatní lůžková zařízení	-
17	Zemřelí celkem	747	66 Lékaři (PP)	
18	na 1 000 obyvatel	10,6	67 Lůžková péče celkem	26,25
19	z toho: novotvary	202	68 v tom: nemocnice	26,25
20	nemoci oběhové	378	69 LDN	-
21	poranění a otravy	51	70 léčebny TRN	-
22	Standardizovaná úmrtnost celkem	.	71 psychiatrické léčebny	-
23	z toho: muži	.	72 lázeňské léčebny	-
24	ženy	.	73 ostatní lůžková zařízení	-
25	Potraty	585	74 Ambulantní péče celkem	237,87
26	na 1 000 žen fertilního věku (15-49 let)	16,9	75 v tom: amb. části nemocnic	35,70
27	z toho: UPT	498	76 amb. části ost. lůžkových zařízení	-
28	na 1 000 žen fertilního věku	14,4	77 samostatná amb. zařízení celkem	202,17
29	Sňatky	420	78 z toho: PL pro dospělé	29,99
30	na 1 000 obyvatel	6,0	79 PL pro děti a dorost	11,00
31	Rozvody	273	80 PL stomatolog	58,69
32	na 1 000 obyvatel	3,9	81 PL gynekolog	9,80
33 Počty zdravotnických zařízení			82 ost. special. (bez SVLS)	50,72
34	Nemocnice	3	83 SVLS	16,42
35	z toho: privátní	1	84 Ostatní zdravotnická zařízení	0,65
36	Léčebny pro dlouhodobě nemocné	-	85 Evidenční počet pracovníků (PP)	
37	Léčebny TRN	-	86 Pracovníci celkem	1 104,94
38	Psychiatrické léčebny	-	87 v tom: lékaři	264,77
39	Lázeňské léčebny	-	88 farmaceuti	47,89
40	Ostatní lůžková zařízení	-	89 zdrav. prac. s jiným VŠ vzděl.	5,50
41	Samostatná ambulantní zařízení	194	90 jiní odborní pracovníci (VŠ, SŠ vč. dentistů)	19,82
42	Kojenecké ústavy a dětské domovy	-	91 SZP	534,27
43	Dětská centra a stacionáře	-	92 NZP	14,13
44	Stacionáře pro dospělé	-	93 PZP	75,16
45	Zvláštní zdrav. zařízení - ostatní	-	94 pedagogičtí pracovníci	-
46	Léárny	18	95 THP	70,32
47	Výdejny léků a PZT	1	96 dělníci a provozní pracovníci	73,08
48	Hygienická služba	-		
49	Ostatní zdravotnická zařízení	2		

Zdravotnictví městské části Praha 9

97 Průměrná měsíční mzda v Kč			135 Městská nemocnice následné péče, P9		
98	Celkem	16 435	136	počet lůžek k 31.12.	160
99	z toho: lékaři	26 969	137	počet hospitalizovaných	436
100	SZP	16 342	138	prům. obs. lůžka na 1 úvazek lékaře/den	31,6
101 Doplnující ukazatele			139	prům. obs. lůžka na 1 SZP u lůžka/den	4,7
102	Ošetření (vyšetření) v ambulantní péči (bez SVLS)	1 200 573	140	využití lůžek ve dnech	324,8
103	na 1 obyvatele	x	141	průměrná ošetrovací doba	119,3
104	Výdaje VZP na 1 standardizovaného pojištěnce	.	142	náklady na 1 ošetrovací den	^
105 Zdravotní stav					
106	Pracovní neschopnost				
107	prům. počet nemocensky pojištěných	45 861			
108	hlášené případy - absolutně	43 319			
109	na 100 pojištěnců	94,5			
110	průměrné trvání 1 případu	27,5			
111	průměrné % pracovní neschopnosti	7,125			
112	Hlášená onemocnění				
113	jiné infekce způsobené salmonelami (A02)	364			
114	spála (A38)	21			
115	virová encefalitida přen.klíšťaty (A84)	9			
116	plané neštovice (B01)	219			
117	zarděnky (B06)	13			
118	akutní virová hepatitida A (B15)	-			
119	akutní virová hepatitida B (B16)	7			
120	virová hepatitida ostatní (B17-19)	11			
121	epidemický zánět příušnic (B26)	1			
122	infekční mononukleóza (B27)	27			
123	scabies - svrab (B86)	69			
124	bakteriální meningitida (G00)	2			
125	syfilis (A50-53)	21			
126	gonokoková infekce (A54)	33			
127	TBC celkem (A15-19)	18			
128	z toho: dýchacího ústrojí (A15-16)	16			
129	zhoubné novotvary a nov. in situ (C00-97)(D00-09)	809			
130	Počet sebevražd (X60-84)	13			
131	Živě narození s vrozenou vadou	28			
132	Počet hlášených vrozených vad	37			
133	Počet léčených diabetiků k 31.12.	7 939			
134	Počet žen užívajících antikoncepci k 31.12.	10 424			

Zdravotnictví městské části Praha 10

1 Demografie		50 Lékárenská péče celkem		
2	Počet obyvatel k 1.7.	109 435	51 Počet obyvatel na 1 lékárnu	5 472
3	z toho : ženy	58 837	52 Farmaceuti (PP)	61,86
4	Počet obyvatel k 31.12.2000	153 471	53 Farmaceut. laboranti (PP)	65,15
5	z toho: ženy celkem	81 517	54 Počet exped. receptů a poukazů	1 111 699
6	ženy 15-49 let	36 205	55 Tržby za léčiva a PZT na 1 obyvatele	4 511
7	děti (0-14 let)	18 862	56 Lůžka	
8	dorost (15-19 let)	8 448	57 Lůžka celkem	1 444
9	Index stáří	160,9	58 v tom: nemocnice celkem	1 355
10	Mrtvě narození	4	59 na 10 tis. ob. k 31.12.	x
11	Živě narození	835	60 z toho: privátní nemocnice	-
12	na 1 000 obyvatel	7,6	61 LDN	89
13	Zemřelí do 28 dnů	1	62 léčebny TRN	-
14	na 1 000 živě narozených	1,2	63 psychiatrické léčebny	-
15	Zemřelí do 1 roku	2	64 lázeňské léčebny	-
16	na 1 000 živě narozených	2,4	65 ostatní lůžková zařízení	-
17	Zemřelí celkem	1 614	66 Lékaři (PP)	
18	na 1 000 obyvatel	14,7	67 Lůžková péče celkem	184,80
19	z toho: novotvary	446	68 v tom: nemocnice	181,10
20	nemoci oběhové	888	69 LDN	3,70
21	poranění a otravy	70	70 léčebny TRN	-
22	Standardizovaná úmrtnost celkem	.	71 psychiatrické léčebny	-
23	z toho: muži	.	72 lázeňské léčebny	-
24	ženy	.	73 ostatní lůžková zařízení	-
25	Potraty	518	74 Ambulantní péče celkem	560,61
26	na 1 000 žen fertilního věku (15-49 let)	14,3	75 v tom: amb. části nemocnic	264,25
27	z toho: UPT	419	76 amb. části ost. lůžkových zařízení	0,30
28	na 1 000 žen fertilního věku	11,6	77 samostatná amb. zařízení celkem	296,06
29	Sňatky	570	78 z toho: PL pro dospělé	53,75
30	na 1 000 obyvatel	5,2	79 PL pro děti a dorost	19,00
31	Rozvody	328	80 PL stomatolog	90,07
32	na 1 000 obyvatel	3,0	81 PL gynekolog	13,50
33 Počty zdravotnických zařízení			82 ost. special. (bez SVLS)	97,84
34	Nemocnice	2	83 SVLS	79,52
35	z toho: privátní	-	84 Ostatní zdravotnická zařízení	287,96
36	Léčebny pro dlouhodobě nemocné	1	85 Evidenční počet pracovníků (PP)	
37	Léčebny TRN	-	86 Pracovníci celkem	6 462,03
38	Psychiatrické léčebny	-	87 v tom: lékaři	1 032,37
39	Lázeňské léčebny	-	88 farmaceuti	61,86
40	Ostatní lůžková zařízení	-	89 zdrav. prac. s jiným VŠ vzděl.	13,00
41	Samostatná ambulantní zařízení	309	90 jiní odborní pracovníci (VŠ, SŠ vč. dentistů)	535,09
42	Kojenecké ústavy a dětské domovy	1	91 SZP	2 469,67
43	Dětská centra a stacionáře	-	92 NZP	166,31
44	Stacionáře pro dospělé	-	93 PZP	429,17
45	Zvláštní zdrav. zařízení - ostatní	3	94 pedagogičtí pracovníci	172,56
46	Léárny	20	95 THP	741,88
47	Výdejny léků a PZT	2	96 dělníci a provozní pracovníci	840,12
48	Hygienická služba	2		
49	Ostatní zdravotnická zařízení	8		

Zdravotnictví městské části Praha 10

97 Průměrná měsíční mzda v Kč			135 Vršovická nemocnice, P10		
98	Celkem	16 205	136	počet lůžek k 31.12.	174
99	z toho: lékaři	27 913	137	počet hospitalizovaných	3 345
100	SZP	16 168	138	prům. obs. lůžka na 1 úvazek lékaře/den	5,6
101 Doplnující ukazatele			139	prům. obs. lůžka na 1 SZP u lůžka/den	2,1
102	Ošetření (vyšetření) v ambulantní péči (bez SVLS)	2 144 007	140	využití lůžek ve dnech	218,4
103	na 1 obyvatele	x	141	průměrná ošetrovací doba	11,4
104	Výdaje VZP na 1 standardizovaného pojištěnce	.	142	náklady na 1 ošetrovací den	1 194
105 Zdravotní stav					
106	Pracovní neschopnost				
107	prům. počet nemocensky pojištěných	52 627			
108	hlášené případy - absolutně	46 380			
109	na 100 pojištěnců	88,1			
110	průměrné trvání 1 případu	26,7			
111	průměrné % pracovní neschopnosti	6,454			
112	Hlášená onemocnění				
113	jiné infekce způsobené salmonelami (A02)	361			
114	spála (A38)	45			
115	virová encefalitida přen.klíšťaty (A84)	14			
116	plané neštovice (B01)	244			
117	zarděnky (B06)	18			
118	akutní virová hepatitida A (B15)	2			
119	akutní virová hepatitida B (B16)	13			
120	virová hepatitida ostatní (B17-19)	34			
121	epidemický zánět příušnic (B26)	1			
122	infekční mononukleóza (B27)	42			
123	scabies - svrab (B86)	67			
124	bakteriální meningitida (G00)	3			
125	syfilis (A50-53)	9			
126	gonokoková infekce (A54)	13			
127	TBC celkem (A15-19)	34			
128	z toho: dýchacího ústrojí (A15-16)	28			
129	zhoubné novotvary a nov. in situ (C00-97)(D00-09)	1 287			
130	Počet sebevražd (X60-84)	8			
131	Živě narození s vrozenou vadou	40			
132	Počet hlášených vrozených vad	60			
133	Počet léčených diabetiků k 31.12.	6 186			
134	Počet žen užívajících antikoncepci k 31.12.	9 017			

Zdravotnictví městské části Praha 11

1 Demografie		50 Lékárenská péče celkem		
2	Počet obyvatel k 1.7.	85 342	51 Počet obyvatel na 1 lékárně	8 534
3	z toho : ženy	44 140	52 Farmaceuti (PP)	24,10
4	Počet obyvatel k 31.12.2000	.	53 Farmaceut. laboranti (PP)	23,02
5	z toho: ženy celkem	.	54 Počet exped. receptů a poukazů	576 716
6	ženy 15-49 let	.	55 Tržby za léčiva a PZT na 1 obyvatele	2 340
7	děti (0-14 let)	.	56 Lůžka	
8	dorost (15-19 let)	.	57 Lůžka celkem	30
9	Index stáří	.	58 v tom: nemocnice celkem	-
10	Mrtvě narození	2	59 na 10 tis. ob. k 31.12.	x
11	Živě narození	669	60 z toho: privátní nemocnice	-
12	na 1 000 obyvatel	7,8	61 LDN	-
13	Zemřelí do 28 dnů	-	62 léčebny TRN	-
14	na 1 000 živě narozených	-	63 psychiatrické léčebny	-
15	Zemřelí do 1 roku	-	64 lázeňské léčebny	-
16	na 1 000 živě narozených	-	65 ostatní lůžková zařízení	30
17	Zemřelí celkem	631	66 Lékaři (PP)	
18	na 1 000 obyvatel	7,4	67 Lůžková péče celkem	2,40
19	z toho: novotvary	182	68 v tom: nemocnice	-
20	nemoci oběhové	326	69 LDN	-
21	poranění a otravy	51	70 léčebny TRN	-
22	Standardizovaná úmrtnost celkem	.	71 psychiatrické léčebny	-
23	z toho: muži	.	72 lázeňské léčebny	-
24	ženy	.	73 ostatní lůžková zařízení	2,40
25	Potraty	.	74 Ambulantní péče celkem	202,03
26	na 1 000 žen fertilního věku (15-49 let)	.	75 v tom: amb. části nemocnic	-
27	z toho: UPT	.	76 amb. části ost. lůžkových zařízení	2,20
28	na 1 000 žen fertilního věku	.	77 samostatná amb. zařízení celkem	199,83
29	Sňatky	484	78 z toho: PL pro dospělé	25,10
30	na 1 000 obyvatel	5,7	79 PL pro děti a dorost	12,00
31	Rozvody	340	80 PL stomatolog	29,10
32	na 1 000 obyvatel	4,0	81 PL gynekolog	6,00
33 Počty zdravotnických zařízení			82 ost. special. (bez SVLS)	46,97
34	Nemocnice	-	83 SVLS	19,30
35	z toho: privátní	-	84 Ostatní zdravotnická zařízení	9,40
36	Léčebny pro dlouhodobě nemocné	-	85 Evidenční počet pracovníků (PP)	
37	Léčebny TRN	-	86 Pracovníci celkem	771,13
38	Psychiatrické léčebny	-	87 v tom: lékaři	212,83
39	Lázeňské léčebny	-	88 farmaceuti	31,88
40	Ostatní lůžková zařízení	1	89 zdrav. prac. s jiným VŠ vzděl.	19,34
41	Samostatná ambulantní zařízení	152	90 jiní odborní pracovníci (VŠ, SŠ vč. dentistů)	20,54
42	Kojenecké ústavy a dětské domovy	-	91 SZP	366,86
43	Dětská centra a stacionáře	-	92 NZP	14,17
44	Stacionáře pro dospělé	2	93 PZP	11,25
45	Zvláštní zdrav. zařízení - ostatní	1	94 pedagogičtí pracovníci	-
46	Léčebny	10	95 THP	51,39
47	Výdejny léků a PZT	-	96 dělníci a provozní pracovníci	42,87
48	Hygienická služba	-		
49	Ostatní zdravotnická zařízení	1		

Zdravotnictví městské části Praha 11

97 Průměrná měsíční mzda v Kč			135 MediCentrum a.s., P11		
98	Celkem	13 573	136	počet lůžek k 31.12.	30
99	z toho: lékaři	17 212	137	počet hospitalizovaných	724
100	SZP	12 174	138	prům. obs. lůžka na 1 úvazek lékaře/den	9,6
101 Doplnující ukazatele			139	prům. obs. lůžka na 1 SZP u lůžka/den	2,3
102	Ošetření (vyšetření) v ambulantní péči (bez SVLS)	922 663	140	využití lůžek ve dnech	279,0
103	na 1 obyvatele	x	141	průměrná ošetrovací doba	11,6
104	Výdaje VZP na 1 standardizovaného pojištěnce	.	142	náklady na 1 ošetrovací den	^
105 Zdravotní stav					
106	Pracovní neschopnost				
107	prům. počet nemocensky pojištěných	11 312			
108	hlášené případy - absolutně	10 494			
109	na 100 pojištěnců	92,8			
110	průměrné trvání 1 případu	25,3			
111	průměrné % pracovní neschopnosti	6,430			
112	Hlášená onemocnění				
113	jiné infekce způsobené salmonelami (A02)	.			
114	spála (A38)	.			
115	virová encefalitida přen.klíšťaty (A84)	.			
116	plané neštovice (B01)	.			
117	zarděnky (B06)	.			
118	akutní virová hepatitida A (B15)	.			
119	akutní virová hepatitida B (B16)	.			
120	virová hepatitida ostatní (B17-19)	.			
121	epidemický zánět průdušnic (B26)	.			
122	infekční mononukleóza (B27)	.			
123	scabies - svrab (B86)	.			
124	bakteriální meningitida (G00)	.			
125	syfilis (A50-53)	.			
126	gonokoková infekce (A54)	.			
127	TBC celkem (A15-19)	.			
128	z toho: dýchacího ústrojí (A15-16)	.			
129	zhoubné novotvary a nov. in situ (C00-97)(D00-09)	.			
130	Počet sebevražd (X60-84)	6			
131	Živě narození s vrozenou vadou	.			
132	Počet hlášených vrozených vad	.			
133	Počet léčených diabetiků k 31.12.	5 714			
134	Počet žen užívajících antikoncepci k 31.12.	7 882			

Zdravotnictví městské části Praha 12

1 Demografie		50 Lékárenská péče celkem		
2	Počet obyvatel k 1.7.	67 900	51 Počet obyvatel na 1 lékárně	9 700
3	z toho : ženy	34 933	52 Farmaceuti (PP)	21,12
4	Počet obyvatel k 31.12.2000	.	53 Farmaceut. laboranti (PP)	21,00
5	z toho: ženy celkem	.	54 Počet exped. receptů a poukazů	382 503
6	ženy 15-49 let	.	55 Tržby za léčiva a PZT na 1 obyvatele	1 900
7	děti (0-14 let)	.	56 Lůžka	
8	dorost (15-19 let)	.	57 Lůžka celkem	-
9	Index stáří	.	58 v tom: nemocnice celkem	-
10	Mrtvě narození	-	59 na 10 tis. ob. k 31.12.	x
11	Živě narození	514	60 z toho: privátní nemocnice	-
12	na 1 000 obyvatel	7,6	61 LDN	-
13	Zemřelí do 28 dnů	1	62 léčebny TRN	-
14	na 1 000 živě narozených	1,9	63 psychiatrické léčebny	-
15	Zemřelí do 1 roku	1	64 lázeňské léčebny	-
16	na 1 000 živě narozených	1,9	65 ostatní lůžková zařízení	-
17	Zemřelí celkem	489	66 Lékaři (PP)	
18	na 1 000 obyvatel	7,2	67 Lůžková péče celkem	-
19	z toho: novotvary	133	68 v tom: nemocnice	-
20	nemoci oběhové	255	69 LDN	-
21	poranění a otravy	39	70 léčebny TRN	-
22	Standardizovaná úmrtnost celkem	.	71 psychiatrické léčebny	-
23	z toho: muži	.	72 lázeňské léčebny	-
24	ženy	.	73 ostatní lůžková zařízení	-
25	Potraty	.	74 Ambulantní péče celkem	147,47
26	na 1 000 žen fertilního věku (15-49 let)	.	75 v tom: amb. části nemocnic	-
27	z toho: UPT	.	76 amb. části ost. lůžkových zařízení	-
28	na 1 000 žen fertilního věku	.	77 samostatná amb. zařízení celkem	147,47
29	Sňatky	308	78 z toho: PL pro dospělé	17,75
30	na 1 000 obyvatel	4,5	79 PL pro děti a dorost	20,20
31	Rozvody	252	80 PL stomatolog	24,44
32	na 1 000 obyvatel	3,7	81 PL gynekolog	6,00
33 Počty zdravotnických zařízení			82 ost. special. (bez SVLS)	31,99
34	Nemocnice	-	83 SVLS	5,59
35	z toho: privátní	-	84 Ostatní zdravotnická zařízení	4,65
36	Léčebny pro dlouhodobě nemocné	-	85 Evidenční počet pracovníků (PP)	
37	Léčebny TRN	-	86 Pracovníci celkem	548,54
38	Psychiatrické léčebny	-	87 v tom: lékaři	153,12
39	Lázeňské léčebny	-	88 farmaceuti	21,12
40	Ostatní lůžková zařízení	-	89 zdrav. prac. s jiným VŠ vzděl.	10,40
41	Samostatná ambulantní zařízení	128	90 jiní odborní pracovníci (VŠ, SŠ vč. dentistů)	5,00
42	Kojenecké ústavy a dětské domovy	-	91 SZP	250,58
43	Dětská centra a stacionáře	-	92 NZP	4,25
44	Stacionáře pro dospělé	-	93 PZP	5,43
45	Zvláštní zdrav. zařízení - ostatní	2	94 pedagogičtí pracovníci	5,00
46	Léárny	7	95 THP	35,68
47	Výdejny léků a PZT	-	96 dělníci a provozní pracovníci	57,96
48	Hygienická služba	-		
49	Ostatní zdravotnická zařízení	2		

Zdravotnictví městské části Praha 12

97 Průměrná měsíční mzda v Kč		
98	Celkem	-
99	z toho: lékaři	-
100	SZP	-
101 Doplnující ukazatele		
102	Ošetření (vyšetření) v ambulantní péči (bez SVLS)	823 571
103	na 1 obyvatele	x
104	Výdaje VZP na 1 standardizovaného pojištěnce	.
105 Zdravotní stav		
106	Pracovní neschopnost	
107	prům. počet nemocensky pojištěných	12 360
108	hlášené případy - absolutně	9 986
109	na 100 pojištěnců	80,8
110	průměrné trvání 1 případu	25,6
111	průměrné % pracovní neschopnosti	5,674
112	Hlášená onemocnění	
113	jiné infekce způsobené salmonelami	
	(A02)	.
114	spála	(A38)
	(A38)	.
115	virová encefalitida přen.klíšťaty	(A84)
	(A84)	.
116	plané neštovice	(B01)
	(B01)	.
117	zarděnky	(B06)
	(B06)	.
118	akutní virová hepatitida A	(B15)
	(B15)	.
119	akutní virová hepatitida B	(B16)
	(B16)	.
120	virová hepatitida ostatní	(B17-19)
	(B17-19)	.
121	epidemický zánět průšnic	(B26)
	(B26)	.
122	infekční mononukleóza	(B27)
	(B27)	.
123	scabies - svrab	(B86)
	(B86)	.
124	bakteriální meningitida	(G00)
	(G00)	.
125	syfilis	(A50-53)
	(A50-53)	.
126	gonokoková infekce	(A54)
	(A54)	.
127	TBC celkem	(A15-19)
	(A15-19)	.
128	z toho: dýchacího ústrojí	(A15-16)
	(A15-16)	.
129	zhoubné novotvary a nov. in situ	
	(C00-97)(D00-09)	.
130	Počet sebevražd	(X60-84)
	(X60-84)	10
131	Živě narození s vrozenou vadou	.
132	Počet hlášených vrozených vad	.
133	Počet léčených diabetiků k 31.12.	2 483
134	Počet žen užívajících antikoncepci k 31.12.	6 784

Zdravotnictví městské části Praha 13

1 Demografie		50 Lékárenská péče celkem		
2	Počet obyvatel k 1.7.	81 331	51 Počet obyvatel na 1 lékárnou	6 778
3	z toho : ženy	41 900	52 Farmaceuti (PP)	27,08
4	Počet obyvatel k 31.12.2000	.	53 Farmaceut. laboranti (PP)	27,19
5	z toho: ženy celkem	.	54 Počet exped. receptů a poukazů	424 668
6	ženy 15-49 let	.	55 Tržby za léčiva a PZT na 1 obyvatele	2 093
7	děti (0-14 let)	.	56 Lůžka	
8	dorost (15-19 let)	.	57 Lůžka celkem	45
9	Index stáří	.	58 v tom: nemocnice celkem	-
10	Mrtvě narození	2	59 na 10 tis. ob. k 31.12.	x
11	Živě narození	702	60 z toho: privátní nemocnice	-
12	na 1 000 obyvatel	8,6	61 LDN	-
13	Zemřelí do 28 dnů	2	62 léčebny TRN	-
14	na 1 000 živě narozených	2,8	63 psychiatrické léčebny	-
15	Zemřelí do 1 roku	3	64 lázeňské léčebny	-
16	na 1 000 živě narozených	4,3	65 ostatní lůžková zařízení	45
17	Zemřelí celkem	446	66 Lékaři (PP)	
18	na 1 000 obyvatel	5,5	67 Lůžková péče celkem	2,50
19	z toho: novotvary	132	68 v tom: nemocnice	-
20	nemoci oběhové	207	69 LDN	-
21	poranění a otravy	40	70 léčebny TRN	-
22	Standardizovaná úmrtnost celkem	.	71 psychiatrické léčebny	-
23	z toho: muži	.	72 lázeňské léčebny	-
24	ženy	.	73 ostatní lůžková zařízení	2,50
25	Potraty	.	74 Ambulantní péče celkem	186,46
26	na 1 000 žen fertilního věku (15-49 let)	.	75 v tom: amb. části nemocnic	-
27	z toho: UPT	.	76 amb. části ost. lůžkových zařízení	-
28	na 1 000 žen fertilního věku	.	77 samostatná amb. zařízení celkem	186,46
29	Sňatky	370	78 z toho: PL pro dospělé	27,59
30	na 1 000 obyvatel	4,5	79 PL pro děti a dorost	26,00
31	Rozvody	355	80 PL stomatolog	41,65
32	na 1 000 obyvatel	4,4	81 PL gynekolog	16,20
33 Počty zdravotnických zařízení			82 ost. special. (bez SVLS)	54,15
34	Nemocnice	-	83 SVLS	9,77
35	z toho: privátní	-	84 Ostatní zdravotnická zařízení	1,41
36	Léčebny pro dlouhodobě nemocné	-	85 Evidenční počet pracovníků (PP)	
37	Léčebny TRN	-	86 Pracovníci celkem	591,98
38	Psychiatrické léčebny	-	87 v tom: lékaři	190,37
39	Lázeňské léčebny	-	88 farmaceuti	30,58
40	Ostatní lůžková zařízení	1	89 zdrav. prac. s jiným VŠ vzděl.	7,12
41	Samostatná ambulantní zařízení	188	90 jiní odborní pracovníci (VŠ, SŠ vč. dentistů)	12,75
42	Kojenecké ústavy a dětské domovy	-	91 SZP	297,61
43	Dětská centra a stacionáře	-	92 NZP	16,00
44	Stacionáře pro dospělé	-	93 PZP	14,30
45	Zvláštní zdrav. zařízení - ostatní	1	94 pedagogičtí pracovníci	-
46	Lékařny	12	95 THP	11,40
47	Výdejny léků a PZT	-	96 dělníci a provozní pracovníci	11,85
48	Hygienická služba	-		
49	Ostatní zdravotnická zařízení	2		

Zdravotnictví městské části Praha 13

97 Průměrná měsíční mzda v Kč		
98	Celkem	13 445
99	z toho: lékaři	23 846
100	SZP	13 597
101 Doplnující ukazatele		
102	Ošetření (vyšetření) v ambulantní péči (bez SVLS)	896 953
103	na 1 obyvatele	x
104	Výdaje VZP na 1 standardizovaného pojištěnce	.
105 Zdravotní stav		
106	Pracovní neschopnost	
107	prům. počet nemocensky pojištěných	11 367
108	hlášené případy - absolutně	11 202
109	na 100 pojištěnců	98,5
110	průměrné trvání 1 případu	26,4
111	průměrné % pracovní neschopnosti	7,119
112	Hlášená onemocnění	
113	jiné infekce způsobené salmonelami (A02)	.
114	spála (A38)	.
115	virová encefalitida přen.klíšťaty (A84)	.
116	plané neštovice (B01)	.
117	zarděnky (B06)	.
118	akutní virová hepatitida A (B15)	.
119	akutní virová hepatitida B (B16)	.
120	virová hepatitida ostatní (B17-19)	.
121	epidemický zánět průdušnic (B26)	.
122	infekční mononukleóza (B27)	.
123	scabies - svrab (B86)	.
124	bakteriální meningitida (G00)	.
125	syfilis (A50-53)	.
126	gonokoková infekce (A54)	.
127	TBC celkem (A15-19)	.
128	z toho: dýchacího ústrojí (A15-16)	.
129	zhoubné novotvary a nov. in situ (C00-97)(D00-09)	.
130	Počet sebevražd (X60-84)	8
131	Živě narození s vrozenou vadou	.
132	Počet hlášených vrozených vad	.
133	Počet léčených diabetiků k 31.12.	2 969
134	Počet žen užívajících antikoncepci k 31.12.	7 906

Zdravotnictví městské části Praha 14

1 Demografie		50 Lékárenská péče celkem		
2	Počet obyvatel k 1.7.	64 412	51 Počet obyvatel na 1 lékárně	6 441
3	z toho : ženy	32 884	52 Farmaceuti (PP)	23,30
4	Počet obyvatel k 31.12.2000	.	53 Farmaceut. laboranti (PP)	17,88
5	z toho: ženy celkem	.	54 Počet exped. receptů a poukazů	430 364
6	ženy 15-49 let	.	55 Tržby za léčiva a PZT na 1 obyvatele	2 918
7	děti (0-14 let)	.	56 Lůžka	
8	dorost (15-19 let)	.	57 Lůžka celkem	59
9	Index stáří	.	58 v tom: nemocnice celkem	55
10	Mrtvě narození	-	59 na 10 tis. ob. k 31.12.	x
11	Živě narození	637	60 z toho: privátní nemocnice	55
12	na 1 000 obyvatel	9,9	61 LDN	-
13	Zemřelí do 28 dnů	1	62 léčebny TRN	-
14	na 1 000 živě narozených	1,6	63 psychiatrické léčebny	-
15	Zemřelí do 1 roku	3	64 lázeňské léčebny	-
16	na 1 000 živě narozených	4,7	65 ostatní lůžková zařízení	4
17	Zemřelí celkem	474	66 Lékaři (PP)	
18	na 1 000 obyvatel	7,4	67 Lůžková péče celkem	11,30
19	z toho: novotvary	138	68 v tom: nemocnice	10,50
20	nemoci oběhové	255	69 LDN	-
21	poranění a otravy	22	70 léčebny TRN	-
22	Standardizovaná úmrtnost celkem	.	71 psychiatrické léčebny	-
23	z toho: muži	.	72 lázeňské léčebny	-
24	ženy	.	73 ostatní lůžková zařízení	0,80
25	Potraty	.	74 Ambulantní péče celkem	141,83
26	na 1 000 žen fertilního věku (15-49 let)	.	75 v tom: amb. části nemocnic	14,70
27	z toho: UPT	.	76 amb. části ost. lůžkových zařízení	2,85
28	na 1 000 žen fertilního věku	.	77 samostatná amb. zařízení celkem	124,28
29	Sňatky	332	78 z toho: PL pro dospělé	24,00
30	na 1 000 obyvatel	5,2	79 PL pro děti a dorost	14,80
31	Rozvody	248	80 PL stomatolog	31,50
32	na 1 000 obyvatel	3,9	81 PL gynekolog	9,40
33 Počty zdravotnických zařízení			82 ost. special. (bez SVLS)	28,26
34	Nemocnice	2	83 SVLS	8,45
35	z toho: privátní	2	84 Ostatní zdravotnická zařízení	0,22
36	Léčebny pro dlouhodobě nemocné	-	85 Evidenční počet pracovníků (PP)	
37	Léčebny TRN	-	86 Pracovníci celkem	495,35
38	Psychiatrické léčebny	-	87 v tom: lékaři	152,35
39	Lázeňské léčebny	-	88 farmaceuti	23,30
40	Ostatní lůžková zařízení	1	89 zdrav. prac. s jiným VŠ vzděl.	2,71
41	Samostatná ambulantní zařízení	119	90 jiní odborní pracovníci (VŠ, SŠ vč. dentistů)	10,30
42	Kojenecké ústavy a dětské domovy	-	91 SZP	242,61
43	Dětská centra a stacionáře	-	92 NZP	6,57
44	Stacionáře pro dospělé	-	93 PZP	16,50
45	Zvláštní zdrav. zařízení - ostatní	-	94 pedagogičtí pracovníci	-
46	Léčebny	10	95 THP	28,22
47	Výdejny léků a PZT	-	96 dělníci a provozní pracovníci	12,79
48	Hygienická služba	-		
49	Ostatní zdravotnická zařízení	2		

Zdravotnictví městské části Praha 14

97 Průměrná měsíční mzda v Kč			135 GYNCENTRUM s.r.o., P14		
98	Celkem	-	136	počet lůžek k 31.12.	30
99	z toho: lékaři	-	137	počet hospitalizovaných	1 108
100	SZP	-	138	prům. obs. lůžka na 1 úvazek lékaře/den	1,5
101 Doplnující ukazatele			139	prům. obs. lůžka na 1 SZP u lůžka/den	0,8
102	Ošetření (vyšetření) v ambulantní péči (bez SVLS)	812 029	140	využití lůžek ve dnech	130,4
103	na 1 obyvatele	x	141	průměrná ošetřovací doba	3,5
104	Výdaje VZP na 1 standardizovaného pojištěnce	.	142	náklady na 1 ošetřovací den	12 205
105 Zdravotní stav			143 Léčebné a rehabilitační středisko, P14		
106	Pracovní neschopnost		144	počet lůžek k 31.12.	25
107	prům. počet nemocensky pojištěných	10 947	145	počet hospitalizovaných	225
108	hlášené případy - absolutně	10 895	146	prům. obs. lůžka na 1 úvazek lékaře/den	7,9
109	na 100 pojištěnců	99,5	147	prům. obs. lůžka na 1 SZP u lůžka/den	1,8
110	průměrné trvání 1 případu	25,2	148	využití lůžek ve dnech	370,9
111	průměrné % pracovní neschopnosti	6,862	149	průměrná ošetřovací doba	41,3
112	Hlášená onemocnění		150	náklady na 1 ošetřovací den	^
113	jiné infekce způsobené salmonelami (A02)	.			
114	spála (A38)	.			
115	virová encefalitida přen.klíšťaty (A84)	.			
116	plané neštovice (B01)	.			
117	zarděnky (B06)	.			
118	akutní virová hepatitida A (B15)	.			
119	akutní virová hepatitida B (B16)	.			
120	virová hepatitida ostatní (B17-19)	.			
121	epidemický zánět příušnic (B26)	.			
122	infekční mononukleóza (B27)	.			
123	scabies - svrab (B86)	.			
124	bakteriální meningitida (G00)	.			
125	syfilis (A50-53)	.			
126	gonokoková infekce (A54)	.			
127	TBC celkem (A15-19)	.			
128	z toho: dýchacího ústrojí (A15-16)	.			
129	zhoubné novotvary a nov. in situ (C00-97)(D00-09)	.			
130	Počet sebevražd (X60-84)	4			
131	Živě narození s vrozenou vadou	.			
132	Počet hlášených vrozených vad	.			
133	Počet léčených diabetiků k 31.12.	764			
134	Počet žen užívajících antikoncepci k 31.12.	17 030			

Zdravotnictví městské části Praha 15

1 Demografie		50 Lékárenská péče celkem		
2	Počet obyvatel k 1.7.	45 080	51 Počet obyvatel na 1 lékárnu	6 440
3	z toho : ženy	23 077	52 Farmaceuti (PP)	15,28
4	Počet obyvatel k 31.12.2000	.	53 Farmaceut. laboranti (PP)	17,78
5	z toho: ženy celkem	.	54 Počet exped. receptů a poukazů	283 199
6	ženy 15-49 let	.	55 Tržby za léčiva a PZT na 1 obyvatele	2 202
7	děti (0-14 let)	.	56 Lůžka	
8	dorost (15-19 let)	.	57 Lůžka celkem	-
9	Index stáří	.	58 v tom: nemocnice celkem	-
10	Mrtvě narození	-	59 na 10 tis. ob. k 31.12.	x
11	Živě narození	360	60 z toho: privátní nemocnice	-
12	na 1 000 obyvatel	8,0	61 LDN	-
13	Zemřelí do 28 dnů	1	62 léčebny TRN	-
14	na 1 000 živě narozených	2,8	63 psychiatrické léčebny	-
15	Zemřelí do 1 roku	1	64 lázeňské léčebny	-
16	na 1 000 živě narozených	2,8	65 ostatní lůžková zařízení	-
17	Zemřelí celkem	349	66 Lékaři (PP)	
18	na 1 000 obyvatel	7,7	67 Lůžková péče celkem	-
19	z toho: novotvary	93	68 v tom: nemocnice	-
20	nemoci oběhové	181	69 LDN	-
21	poranění a otravy	25	70 léčebny TRN	-
22	Standardizovaná úmrtnost celkem	.	71 psychiatrické léčebny	-
23	z toho: muži	.	72 lázeňské léčebny	-
24	ženy	.	73 ostatní lůžková zařízení	-
25	Potraty	.	74 Ambulantní péče celkem	98,94
26	na 1 000 žen fertilního věku (15-49 let)	.	75 v tom: amb. části nemocnic	-
27	z toho: UPT	.	76 amb. části ost. lůžkových zařízení	-
28	na 1 000 žen fertilního věku	.	77 samostatná amb. zařízení celkem	98,94
29	Sňatky	250	78 z toho: PL pro dospělé	19,60
30	na 1 000 obyvatel	5,5	79 PL pro děti a dorost	10,00
31	Rozvody	168	80 PL stomatolog	36,20
32	na 1 000 obyvatel	3,7	81 PL gynekolog	6,70
33 Počty zdravotnických zařízení			82 ost. special. (bez SVLS)	18,89
34	Nemocnice	-	83 SVLS	3,30
35	z toho: privátní	-	84 Ostatní zdravotnická zařízení	0,40
36	Léčebny pro dlouhodobě nemocné	-	85 Evidenční počet pracovníků (PP)	
37	Léčebny TRN	-	86 Pracovníci celkem	270,06
38	Psychiatrické léčebny	-	87 v tom: lékaři	99,34
39	Lázeňské léčebny	-	88 farmaceuti	15,88
40	Ostatní lůžková zařízení	-	89 zdrav. prac. s jiným VŠ vzděl.	1,00
41	Samostatná ambulantní zařízení	102	90 jiní odborní pracovníci (VŠ, SŠ vč. dentistů)	6,00
42	Kojenecké ústavy a dětské domovy	-	91 SZP	130,52
43	Dětská centra a stacionáře	-	92 NZP	5,00
44	Stacionáře pro dospělé	-	93 PZP	3,00
45	Zvláštní zdrav. zařízení - ostatní	1	94 pedagogičtí pracovníci	-
46	Léárny	7	95 THP	2,20
47	Výdejny léků a PZT	-	96 dělníci a provozní pracovníci	7,12
48	Hygienická služba	-		
49	Ostatní zdravotnická zařízení	4		

Zdravotnictví městské části Praha 15

97 Průměrná měsíční mzda v Kč		
98	Celkem	-
99	z toho: lékaři	-
100	SZP	-
101 Doplnující ukazatele		
102	Ošetření (vyšetření) v ambulantní péči (bez SVLS)	509 204
103	na 1 obyvatele	x
104	Výdaje VZP na 1 standardizovaného pojištěnce	.
105 Zdravotní stav		
106	Pracovní neschopnost	
107	prům. počet nemocensky pojištěných	12 786
108	hlášené případy - absolutně	11 140
109	na 100 pojištěnců	87,1
110	průměrné trvání 1 případu	26,6
111	průměrné % pracovní neschopnosti	6,360
112	Hlášená onemocnění	
113	jiné infekce způsobené salmonelami	
	(A02)	.
114	spála	(A38)
	(A38)	.
115	virová encefalitida přen.klíšťaty	(A84)
	(A84)	.
116	plané neštovice	(B01)
	(B01)	.
117	zarděnky	(B06)
	(B06)	.
118	akutní virová hepatitida A	(B15)
	(B15)	.
119	akutní virová hepatitida B	(B16)
	(B16)	.
120	virová hepatitida ostatní	(B17-19)
	(B17-19)	.
121	epidemický zánět průšnic	(B26)
	(B26)	.
122	infekční mononukleóza	(B27)
	(B27)	.
123	scabies - svrab	(B86)
	(B86)	.
124	bakteriální meningitida	(G00)
	(G00)	.
125	syfilis	(A50-53)
	(A50-53)	.
126	gonokoková infekce	(A54)
	(A54)	.
127	TBC celkem	(A15-19)
	(A15-19)	.
128	z toho: dýchacího ústrojí	(A15-16)
	(A15-16)	.
129	zhoubné novotvary a nov. in situ	
	(C00-97)(D00-09)	.
130	Počet sebevražd	(X60-84)
	(X60-84)	6
131	Živě narození s vrozenou vadou	.
132	Počet hlášených vrozených vad	.
133	Počet léčených diabetiků k 31.12.	699
134	Počet žen užívajících antikoncepci k 31.12.	3 578

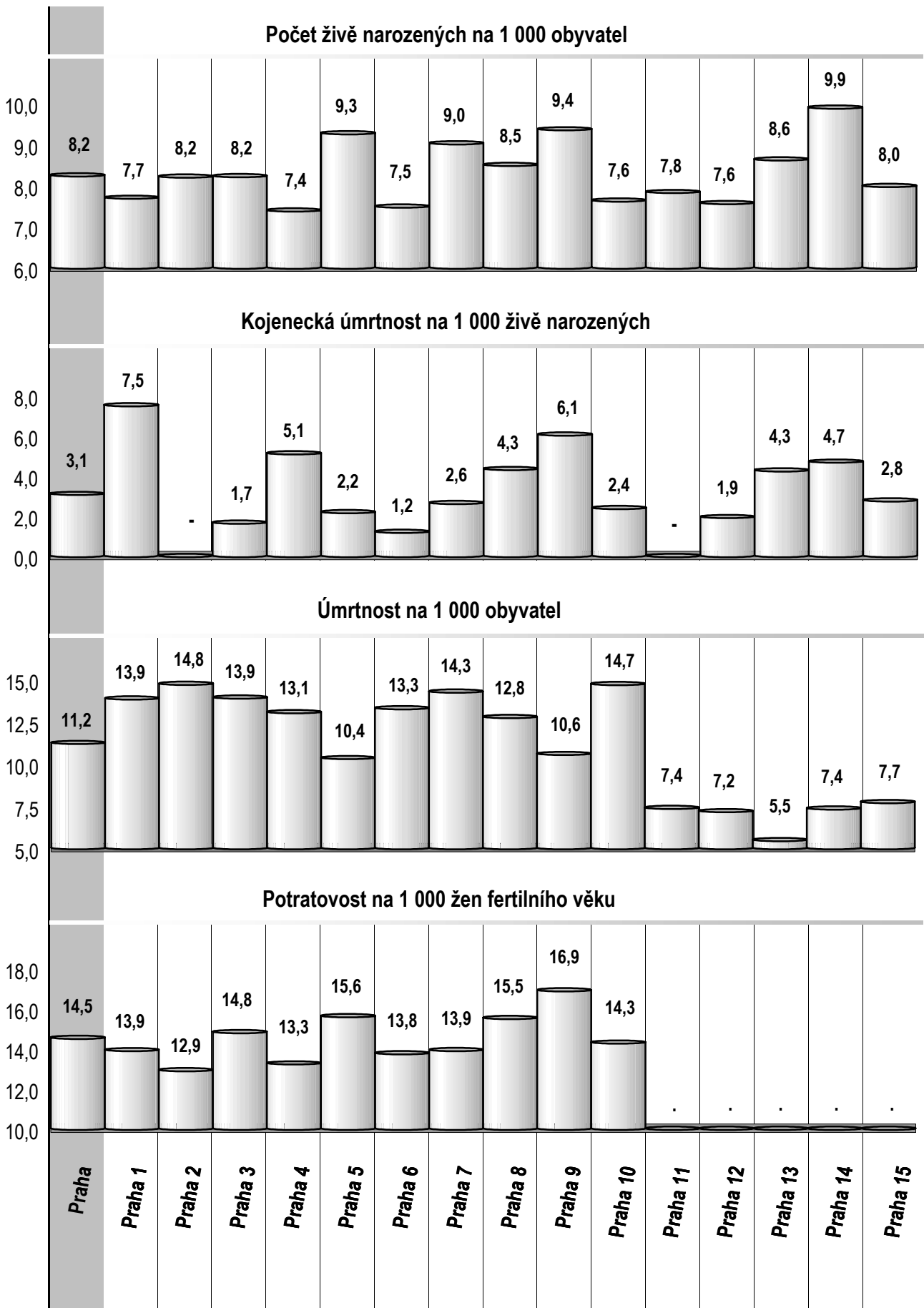
Financování zdravotnictví v ČR v roce 2001 ^{*)}

Celkové výdaje na zdravotnictví ČR	158 799 mil. Kč
veřejné výdaje	145 096 mil. Kč
soukromé výdaje	13 703 mil. Kč
Celkové výdaje na 1 obyvatele (střední stav obyvatel 10 287 482)	15 436 Kč
Veřejné výdaje na 1 obyvatele	14 104 Kč
Soukromé výdaje na 1 obyvatele	1 332 Kč
Podíl celkových výdajů na HDP v %	7,40
Podíl veřejných výdajů na HDP v %	6,76
Celkové veřejné výdaje na zdravotnictví ČR	145 096 mil. Kč
ze státního rozpočtu (kapitola 335 a územních rozpočtů)	13 960 mil. Kč
z toho: neinvestiční	8 052 mil. Kč
výdaje zdravotních pojišťoven	131 136 mil. Kč
z toho: na zdravotní péči	126 649 mil. Kč
Průměrný počet pojištěnců zdravotních pojišťoven	10 350 372
Objem distribuovaných léčivých přípravků v ČR	44 241 mil. Kč
z toho na 1 obyvatele	4 300 Kč
Počet lékáren a výdejen v ČR	2 075
počet obyvatel na 1 lékárně resp. výdejnu	4 949

^{*)} Předběžné údaje

Zdroj dat: Ministerstvo zdravotnictví, Státní ústav pro kontrolu léčiv, Český statistický úřad,

Ústav zdravotnických informací a statistiky ČR, výpočty Ústavu zdravotnických informací a statistiky ČR



Zkratky

LDN	léčebna pro dlouhodobě nemocné
LSPP	lékařská služba první pomoci
NZP	nižší zdravotničtí pracovníci
PL	praktický lékař
PP	přepočtený počet
PZP	pomocní zdravotničtí pracovníci
PZT	prostředky zdravotní techniky
SVLS	společné vyšetřovací a léčebné složky
SZP	střední zdravotničtí pracovníci
THP	technicko - hospodářští pracovníci
TBC	tuberkulóza
TRN	TBC + respirační nemoci
UPT	umělé přerušení těhotenství
VZP	Všeobecná zdravotní pojišťovna

Definice pojmů

Index stáří: - počet osob ve věku 65-ti let a více na 100 osob ve věku 0-14 let (k 31.12.)

Úmrtnost:

Standardizovaná - úmrtnost teoretické evropské populace („evropského standardu“) vypočtená z jednotlivých specifických úmrtností konkrétní populace

Kojenecká - počet zemřelých do 1 roku věku na 1 000 živě narozených

Novorozenecká - počet zemřelých do 28 dnů věku na 1 000 živě narozených.

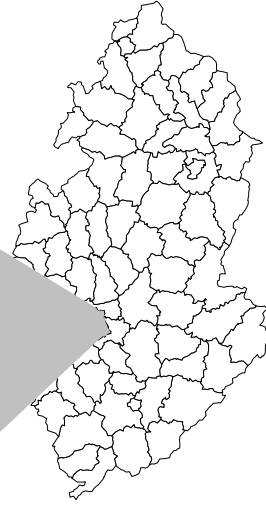
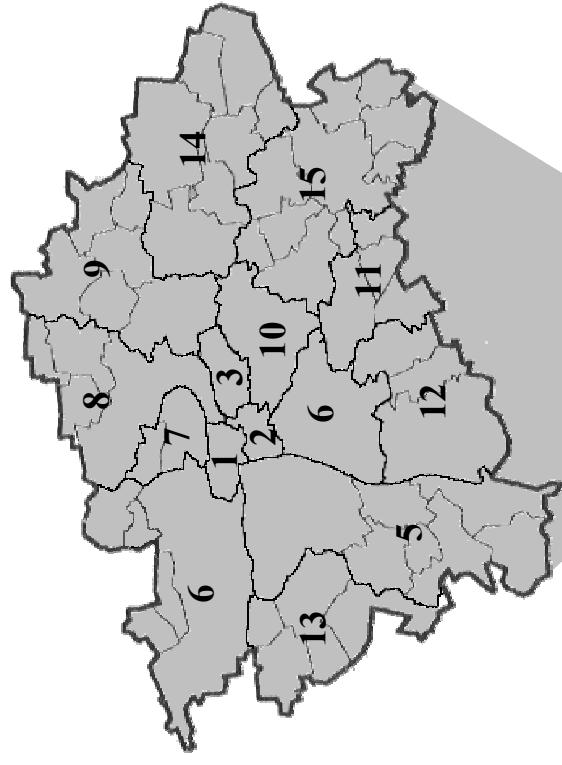
Průměrné procento pracovní neschopnosti - podíl kalendářních dnů pracovní neschopnosti na celkovém kalendářním fondu ve sledovaném období.

Přepočtený počet pracovníků - součet úvazků jednotlivých pracovníků zdravotnických zařízení, přepočtený podle délky plné týdenní pracovní doby, stanovené pro dané zařízení či pracoviště. Obvyklá délka pracovní doby je 40 hodin týdně, dále to může být 39,5 hodin (pracoviště TRN), nebo 38,75 hodin (2-směnný provoz), 37,5 hodin (3-směnný nebo nepřetržitý provoz), 33,5 hodin (zdravotní důvody) a nebo 30 hodin (mladiství).

Evidenční počet pracovníků - počet pracovníků všech kategorií, stálých i dočasných, daného zařízení či pracoviště, kteří jsou k němu v pracovním, služebním či členském poměru (mají pracovní smlouvu) a vykonávají činnost.

Využití lůžek ve dnech (maximální lůžkové kapacity) -
= ošetrovací dny / průměrný počet lůžek.

ZDRAVOTNICTVÍ HLAVNÍHO MĚSTA PRAHY 2001



ÚZIS ČR
2002