

Zdravotnictví
Plzeňského kraje 2011

Vydal Ústav zdravotnických informací a statistiky České republiky

Zdravotnictví kraje

Publikace je určena pro rychlou orientaci uživatele o základních charakteristikách zdravotnictví za kraj a jeho jednotlivé okresy. Úvod doplňuje přehled nemocnic a odborných léčebných ústavů rozšířený o základní ukazatele jejich činnosti. Data obsahují informace o obyvatelstvu a jeho pohybu, o síti zdravotnických zařízení a o jejich činnosti, dále uvádí informace o pracovnících a mzdách, o personálním vybavení lékaři podle druhu zařízení a zdravotním stavu obyvatelstva. Publikaci doplňují srovnávací grafy vybraných ukazatelů.

Health Care in Statistical Data Region

The publication facilitates fast information on the basic characteristics of health care in the region and its districts. Introduction is supplemented by a survey of hospitals and specialized therapeutic institutes with basic indicators of their activity. Data concern population and its movement, the network of health establishments and their activities, health personnel and wages, numbers of physicians by types of establishments and the state of health of the population. The publication is supplemented by charts of selected indicators.

© ÚZIS ČR, 2012

ISBN: 978-80-7280-990-5

Obsah

Úvod	5
Definice a vysvětlivky	6
Zkratky, značky v tabulkách	10
Přehled základních ukazatelů o činnosti nemocnic a odborných léčebných ústavů	11

Tabulková část

Zdravotnictví - Plzeňský kraj	16
Zdravotnictví okresu Domažlice	18
Zdravotnictví okresu Klatovy	20
Zdravotnictví okresu Plzeň-město	22
Zdravotnictví okresu Plzeň-jih	24
Zdravotnictví okresu Plzeň-sever	26
Zdravotnictví okresu Rokycany	28
Zdravotnictví okresu Tachov	30

Grafická část

Živě narození na 1 000 obyvatel	32
Zemřelí do 1 roku na 1 000 živě narozených	32
Úmrtnost na 1 000 obyvatel	32
Potraty na 1 000 žen fertilního věku	32
Počet obyvatel na 1 lékárnou vč. OOVL	33
Počet ambulantních vyšetření na 1 obyvatele	33
Počet obyvatel na 1 lékaře a zubního lékaře (přepočtený počet)	33
Počet lůžek v nemocnicích na 10 000 obyvatel	33
Evidenční počet zaměstnanců a zaměstnavatelé (přepočtený počet) ve zdravotnictví na 10 000 obyvatel	34
Průměrný měsíční plat celkem v Kč (podle platných předpisů o platu)	34
Průměrný měsíční plat lékařů a zubních lékařů v Kč (podle platných předpisů o platu)	34
Průměrný měsíční plat všeobecných sester a porodních asistentek v Kč (podle platných předpisů o platu)	34

Úvod

Zdravotnictví Plzeňského kraje 2011 je součástí řady jednotných publikací, které jsou vydávány za všechny kraje ČR a umožňují porovnání ukazatelů mezi jednotlivými kraji. Předěšlá vydání této publikace (i za ostatní kraje ČR) jsou dostupná na internetových stránkách ústavu www.uzis.cz. Zdrojem dat jsou údaje Národního zdravotnického informačního systému (NZIS), Českého statistického úřadu, České správy sociálního zabezpečení a orgánů ochrany veřejného zdraví.

Publikace Zdravotnictví Plzeňského kraje 2011 charakterizuje okresy Plzeňského kraje z hlediska sítě zdravotnických zařízení, z hlediska demografické struktury a z hlediska zdravotního stavu jejich obyvatel. Kromě souhrnných přehledů jsou uvedeny také základní ukazatele lůžkové péče v nemocnicích a odborných léčebných ústavech kraje. Tyto individuální údaje jsou zveřejňovány na základě souhlasu daného zařízení. Nesouhlasí-li zařízení s publikováním svých individuálních dat, je u příslušného ukazatele uvedena „^“ a - pokud je to možné - je započten pouze do krajského souhrnu.

Pokud není uvedeno jinak, prezentované údaje se týkají roku 2011 a jsou napočteny na obyvatelstvo k 1. 7. 2011. Pouze počty onemocnění zhoubnými novotvory a novotvory in situ jsou uvedeny za rok 2009. Vrozené vady jsou za narozené v roce 2010, hlášené do dovršení 1 roku věku dítěte, tedy v letech 2010 a 2011.

Počet dispenzarizovaných onemocnění dětí a dorostu, počet dispenzarizovaných u PL pro dospělé a počet léčených diabetiků je uveden v jednotlivých okresech podle sídla ordinace, nikoli podle bydliště nemocného.

Pro ukazatel procento žen užívajících antikoncepci jsou počty těchto žen čerpány z ročního výkazu, kde je sledování podle sídla ordinace. V relaci na ženy ve věku 15–49 let (data podle bydliště) není ukazatel za jednotlivé okresy uveden, protože by mohlo dojít ke zkreslení.

Údaje týkající se zdravotnických zařízení a pracovníků jsou uváděny k 31. 12. 2011. Lékaři vč. zubních lékařů (přepočtené počty) jsou uváděni včetně smluvních pracovníků.

Publikace obsahuje také ukazatel „Náklady na ošetrovací den“, který využívá data ze statistického výkazu E (MZ) 6-02 a je popsán dále v části Definice pojmů. Jedná se o orientační údaj, ve kterém jsou zohledněny náklady na lůžkovou péči a ostatní náklady po vyloučení nákladů na ambulantní péči. Jeho vypovídací schopnost je závislá na schopnosti zdravotnických zařízení oddělit výše uvedené skupiny nákladů.

Zpracoval ÚZIS ČR
Regionální pracoviště Praha
Palackého náměstí 4, P.O.BOX 60
128 01 Praha 2
tel. 224 972 273
e-mail: vlckovae@uzis.cz,
<http://www.uzis.cz>

Definice pojmů

Index stáří: - počet osob ve věku 65 let a více na 100 osob ve věku 0–14 let (k 31.12.)

Úmrtnost:

specifická - úmrtnost v dané věkové skupině

standardizovaná - úmrtnost teoretické evropské populace („evropského standardu“) vypočtená z jednotlivých specifických úmrtností konkrétní populace

kojenecká - počet zemřelých do 1 roku věku na 1 000 živě narozených

novorozenecká - počet zemřelých do 28 dnů věku na 1 000 živě narozených

Průměrné procento pracovní neschopnosti - podíl kalendářních dnů pracovní neschopnosti na celkovém kalendářním fondu ve sledovaném období.

Ošetření-vyšetření - za jedno ošetření (vyšetření) se považuje soubor všech výkonů provedených při ošetřování jedné fyzické osoby na témže oddělení (pracovišti) nebo v bytě.

Využití lůžek ve dnech (maximální lůžkové kapacity)

= ošetřovací dny / průměrný počet lůžek

Ukazatel uvádí průměrný počet dnů v roce, kdy je lůžko obsazeno pacientem.

Průměrný denní stav obsazených lůžek na 1 lékaře (sestru)

= počet ošetřovacích dnů / (počet dnů ve sledovaném období

x průměrný přepočtený počet lékařů resp. sester).

Náklady na 1 ošetřovací den - jde o poměrný údaj, který využívá data ze statistického výkazu o ekonomice zdravotnického zařízení a je vypočítán podle následujícího vzorce:

$$L \cdot \{1 + (D + J + N) / (L + A)\} / T$$

Náklady na ošetřovací den za jednotlivá začleněná zařízení jsou k dispozici od roku 2006, kdy se začaly sledovat údaje na výkaze E (MZ) 6 o ekonomice zdravotnického zařízení.

L = náklady na lůžkovou zdravotní péči

D = náklady na zdravotní dopravu

J = náklady na jinou zdravotní péči

N = náklady na výkony nezdravotní

A = náklady na ambulantní péči

T = počet ošetřovacích dnů

Tato metoda není zcela exaktní z hlediska ekonomů, ale poskytuje orientační hodnotu nákladů na ošetřovací den.

Pro výpočet nákladů na ošetřovací den v nemocnici v kraji celkem byly zahrnuty všechny nemocnice bez ohledu na souhlas k publikování.

Vysvětlivky

Procento žen užívajících antikoncepci k 31. 12. (řádek 30) je uvedeno pouze za kraj, v okrese tento údaj ztrácí vypovídací hodnotu, proto není uveden

= počet žen užívajících antikoncepci hormonální i nitroděložní ve vztahu k počtu žen ve fertilním věku

Tržby za léčiva a zdravotnické prostředky na 1 obyvatele (řádek 61) se uvádějí v tisících Kč.

= za recepty a poukazy vč. doplatků, volný prodej

Ošetření (vyšetření) v ambulantní péči (bez SVLS, ZZS a AR),

Ošetření (vyšetření) v ambulantní péči (bez SVLS, ZZS a AR) na 1 obyvatele (řádek 130, 131)

= včetně vyšetření LSPP

TBC celkem, z toho TBC dýchacího ústrojí (řádek 139, 140)

= TBC nově zjištěná + recidivy, bakteriologicky ověřená i neověřená; údaj za kraj včetně cizinců s krátkodobým pobytem a bezdomovců

Syfilis, Gonokoková infekce (řádek 141, 142)

= údaj bez cizinců s krátkodobým pobytem a bezdomovců

Nově hlášené případy zhoubných novotvarů a novotvarů in situ (řádky 146–150)

= definitivní údaje za rok 2009; údaj za kraj včetně bezdomovců

Počet živě narozených dětí s vrozenou vadou (řádek 151)

= živě narození s vrozenou vadou zjištěnou do 1 roku života - zpracovány údaje o vrozených vadách u dětí narozených v daném kalendářním roce, tj. v roce 2010, které byly zjištěny do 1 roku jejich věku.

Ke zveřejnění údajů tedy dochází s ročním zpožděním, aby bylo možné zahrnout všechny děti, i ty narozené koncem roku, u kterých se vrozená vada zjistí až těsně před prvními narozeninami (včetně živě narozených s vrozenou vadou, za které nebylo odevzdáno Hlášení vrozené vady, ale vada byla uvedena ve Zprávě o novorozenci).

Přepočtený počet pracovníků - součet úvazků jednotlivých pracovníků zdravotnických zařízení, přepočtený podle délky plné týdenní pracovní doby, stanovené pro dané zařízení či pracoviště. Obvyklá délka pracovní doby je 40 hodin týdně, dále to může být 39,5 hodin (pracoviště TRN), nebo 38,75 hodin (2směnný provoz), 37,5 hodin (3směnný nebo nepřetržitý provoz), 33,5 hodin (zdravotní důvody) a nebo 30 hodin (mladiství).

Počet pracovníků ve zdravotnictví zahrnuje:

- zaměstnance v evidenčním počtu
- zaměstnavatele
- smluvní pracovníky

Evidenční počet zaměstnanců - počet zaměstnanců všech kategorií daného zařízení či pracoviště, kteří jsou k němu v pracovním, služebním či členském poměru (mají pracovní smlouvu na dobu určitou či neurčitou). Do evidenčního počtu se nezapočítávají např. ženy na mateřské dovolené, osoby na rodičovské dovolené.

Zaměstnavatelé - do počtu zaměstnavatelů jsou zahrnuti ti pracovníci, kteří pracují v daném zdravotnickém zařízení a pracují jako:

- fyzické osoby, nezapsané v obchodním ani živnostenském rejstříku, podnikající na základě zvláštních předpisů (zákon č. 455/1991 Sb.) a zaměstnávají v rámci svého podnikání jiné osoby,
- fyzické osoby, nezapsané v obchodním ani živnostenském rejstříku, podnikající na základě zvláštních předpisů (zákon č. 455/1991 Sb.), kteří nezaměstnávají v rámci svého podnikání jiné osoby a pracují na vlastní účet.

Nepatří sem podnikatelé, kteří pouze vlastní zdravotnické zařízení, ale nepracují v něm.

Smluvní pracovníci - jsou pracovníci, kteří pracují v daném zdravotnickém zařízení a patří do evidenčního počtu zaměstnanců, tzn., že pracují např.:

- na dohody o pracích konaných mimo pracovní poměr,
- dočasně přidělení k výkonu práce do jiné organizace (např. stáže),
- na smlouvu dle občanského nebo obchodního zákoníku,
- jako spolupracující rodinný příslušník.

Stejná struktura platí pro lékaře, vč. zubních lékařů (PP) - řádky 72–90.

Kategorie odborných pracovníků ve zdravotnictví jsou určeny:

- zákonem č. 95/2004 Sb., o podmínkách získávání a uznávání odborné způsobilosti a specializované způsobilosti k výkonu zdravotnického povolání lékaře, zubního lékaře a farmaceuta,
- zákonem č. 96/2004 Sb., o podmínkách získávání a uznávání způsobilosti k výkonu nelékařských zdravotnických povolání a k výkonu činností souvisejících s poskytováním zdravotní péče a o změně některých souvisejících zákonů (zákon o nelékařských zdravotnických povoláních).

Kategorie odborných pracovníků ve zdravotnictví a jejich činnosti podle zákona č. 96/2004 Sb.:

- zdravotničtí pracovníci nelékaři s odbornou způsobilostí (ZPBD) - § 5 až § 21a, v publikaci je kategorie ZPBD rozdělena na:
 - všeobecné sestry, porodní asistentky (§ 5 a § 6),
 - ostatní zdravotničtí pracovníci nelékaři s odbornou způsobilostí (§ 7 až § 21a),
- zdravotničtí pracovníci nelékaři s odbornou a specializovanou způsobilostí (ZPSZ) - § 22 až § 28,
- zdravotničtí pracovníci nelékaři pod odborným dohledem nebo přímým vedením (ZPOD) - § 29 až § 42,
- jiní odborní pracovníci nelékaři s odbornou způsobilostí (JOP) - § 43.

Odměňování ve zdravotnictví:

- Podle **platných předpisů o platu** ve znění pozdějších předpisů, jsou odměňováni zaměstnanci ve zdravotnických organizacích přímo řízených MZ a v organizacích řízených územními orgány, tj. kraji, městy a obcemi. Jedná se o příspěvkové organizace a organizační složky státu.
- Podle **platných předpisů o mzdě** ve znění pozdějších předpisů, jsou odměňováni zaměstnanci v privátních zdravotnických zařízeních, tj. ve zdravotnických zařízeních zřízených fyzickou osobou, církví, jinou právnickou osobou, a zaměstnanci všech lázeňských organizací.

Při výpočtu průměrné mzdy se vychází ze souboru zařízení, který tvoří všechna lůžková zařízení včetně lázní a 5 % výběr ambulantních zdravotnických zařízení.

Zkratky

AR	anesteziologicko-resuscitační (oddělení)
DIOP	dlouhodobá intenzivní ošetrovatelská péče
DIP	dlouhodobá intenzivní péče
JIP	jednotka intenzivní péče
LDN	léčebna pro dlouhodobě nemocné
LSPP	lékařská služba první pomoci
OOVL	odloučená oddělení výdeje léčiv
PL	praktický lékař
PP	přepočtený počet
SVLS	společné vyšetřovací a léčebné složky
TBC	tuberkulóza
TRN	TBC a respirační nemoci
UPT	umělé přerušování těhotenství
ZZS	zdravotnická záchranná služba

Značky v tabulkách

Ležatá čárka (-)	v tabulce na místě čísla značí, že se jev nevyskytoval.
Nula (0; 0,0; 0,00)	znamená, že se jev vyskytl, ale hodnota vypočteného ukazatele je menší než polovina jednotky použité v tabulce.
Tečka (.)	na místě čísla značí, že údaj není k dispozici nebo je nespolehlivý.
Ležatý křížek (x)	značí, že zápis není možný z logických důvodů.
Stříška (^)	ke zveřejnění údajů nebyl dán souhlas.

Zdravotnická zařízení - Plzeňský kraj**Plzeňský kraj****Nemocnice celkem**

Počet		Prům. obsazená lůžka na 1 úvazek		Využití lůžek ve dnech	Průměrná ošetřovací doba	Náklady na 1 ošetřovací den
lůžek k 31.12.	hospitalizovaných	lékaře/den	sestry u lůžka/den			
akutní péče						
3 063	108 954	3,6	1,1	234,1	6,6	.
následná péče						
482	2 524	14,1	2,6	291,4	53,8	.
péče celkem ¹⁾						
3 545	111 283	4,1	1,2	241,7	7,7	5 563

OLÚ - celkem

Počet		Prům. obsazená lůžka na 1 úvazek		Využití lůžek ve dnech	Průměrná ošetřovací doba	Náklady na 1 ošetřovací den
lůžek k 31.12.	hospitalizovaných	lékaře/den	sestry u lůžka/den			
1 788	6 214	18,3	3,0	335,1	96,4	1 545

Domažlice**Domažlická nemocnice, a.s., Domažlice**

Počet		Prům. obsazená lůžka na 1 úvazek		Využití lůžek ve dnech	Průměrná ošetřovací doba	Náklady na 1 ošetřovací den
lůžek k 31.12.	hospitalizovaných	lékaře/den	sestry u lůžka/den			
akutní péče						
152	8 418	4,7	1,2	299,3	5,4	.
následná péče						
50	307	15,7	2,6	321,3	52,4	.
péče celkem ¹⁾						
202	8 724	5,7	1,4	304,7	7,1	3 556

interna (56 z toho JIP 6), pediatrie (26 z toho neonatologie 9), gynekologie (24 z toho porodnice 9), chirurgie (42), AR (4), ošetřovatelská péče (50)

Klatovy**Klatovská nemocnice, a.s., Klatovy**

Počet		Prům. obsazená lůžka na 1 úvazek		Využití lůžek ve dnech	Průměrná ošetřovací doba	Náklady na 1 ošetřovací den
lůžek k 31.12.	hospitalizovaných	lékaře/den	sestry u lůžka/den			
akutní péče						
318	10 832	3,8	0,9	193,3	6,1	.
následná péče						
25	22	7,3	0,3	84,1	33,7	.
péče celkem ¹⁾						
343	10 851	3,8	0,9	190,5	6,1	6 510

interna (58 z toho JIP 4), TRN (20), neurologie (30), psychiatrie (25), pediatrie (47 z toho JIP 5, neonatologie 10), gynekologie (40 z toho porodnice 19), chirurgie (53 z toho JIP 5), AR (5), ortopedie (25 z toho JIP 4), ORL (15), DIP (5), ošetřovatelská péče (20)

Zdravotnická zařízení - Plzeňský kraj**Nemocnice Sušice, o.p.s., Sušice**

Počet		Prům. obsazená lůžka na 1 úvazek		Využití lůžek ve dnech	Průměrná ošetřovací doba	Náklady na 1 ošetřovací den
lůžek k 31.12.	hospitalizovaných	lékaře/den	sestry u lůžka/den			
akutní péče						
94	3 572	5,3	1,1	232,1	6,1	.
následná péče						
65	268	13,3	2,2	302,9	73,6	.
péče celkem ¹⁾						
159	3 713	7,4	1,4	261,0	11,2	2 637

interna (50 z toho JIP 4), chirurgie (44 z toho JIP 4), ošetřovatelská péče (65)

Nemocnice následné péče LDN Horažďovice, s.r.o., Horažďovice

Počet		Prům. obsazená lůžka na 1 úvazek		Využití lůžek ve dnech	Průměrná ošetřovací doba	Náklady na 1 ošetřovací den
lůžek k 31.12.	hospitalizovaných	lékaře/den	sestry u lůžka/den			
následná péče						
140	814	14,6	2,7	310,3	53,4	^
péče celkem ¹⁾						
140	814	14,6	2,7	310,3	53,4	^

ošetřovatelská péče (140)

Plzeň - město**Fakultní nemocnice Plzeň, Plzeň**

Počet		Prům. obsazená lůžka na 1 úvazek		Využití lůžek ve dnech	Průměrná ošetřovací doba	Náklady na 1 ošetřovací den
lůžek k 31.12.	hospitalizovaných	lékaře/den	sestry u lůžka/den			
akutní péče						
1 784	59 156	3,5	1,1	242,9	7,3	.
následná péče						
100	429	18,6	4,2	322,0	75,1	.
péče celkem ¹⁾						
1 884	59 585	3,7	1,2	247,1	7,8	6 998

interna (222 z toho JIP 18), kardiologie (42 z toho JIP 12), klinická farmakologie (27 z toho revmatologie 7), geriatrie (54), infekční (73 z toho JIP 3), TRN (56 z toho JIP 6), neurologie (92 z toho JIP 6), psychiatrie (76), nemoci z povolání (9), pediatrie (78 z toho JIP 8), gynekologie (127 z toho JIP 4, porodnice 63), neonatologie (96 z toho JIP 41), chirurgie (231 z toho JIP 22), neurochirurgie (53 z toho JIP 11), plastická chirurgie (25), kardiochirurgie (34 z toho JIP 16), AR (26), ortopedie (116 z toho JIP 8, traumatologie 32), urologie (56), ORL (56), oftalmologie (40), stomatologie (13), dermatovenerologie (43), radiční onkologie (75), klinická hematologie (35 z toho JIP 15), rehabilitace a fyzikální medicína (29), interna (ošetřovatelská péče 25), ošetřovatelská péče (75)

Zdravotnická zařízení - Plzeňský kraj**PRIVAMED a.s., Městská nemocnice, Plzeň**

Počet		Prům. obsazená lůžka na 1 úvazek		Využití lůžek ve dnech	Průměrná ošetřovací doba	Náklady na 1 ošetřovací den
lůžek k 31.12.	hospitalizovaných	lékaře/den	sestry u lůžka/den			
akutní péče						
196	6 708	3,9	2,0	217,2	6,3	^
péče celkem ¹⁾						
196	6 708	3,9	2,0	217,2	6,3	^

interna (107 z toho JIP 12), neurologie (30), rehabilitace a fyzikální medicína (43)

Mulačova nemocnice, s.r.o., Plzeň

Počet		Prům. obsazená lůžka na 1 úvazek		Využití lůžek ve dnech	Průměrná ošetřovací doba	Náklady na 1 ošetřovací den
lůžek k 31.12.	hospitalizovaných	lékaře/den	sestry u lůžka/den			
akutní péče						
178	5 990	3,7	1,0	207,4	6,2	2 917
péče celkem ¹⁾						
178	5 990	3,7	1,0	207,4	6,2	2 917

interna (38), gynekologie (58 z toho porodnice 14, neonatologie 20), chirurgie (70 z toho dětská chirurgie 6),
intenzivní péče (12)

Nemocnice u Sv. Jiří, s.r.o., Plzeň

Počet		Prům. obsazená lůžka na 1 úvazek		Využití lůžek ve dnech	Průměrná ošetřovací doba	Náklady na 1 ošetřovací den
lůžek k 31.12.	hospitalizovaných	lékaře/den	sestry u lůžka/den			
akutní péče						
35	1 040	2,3	0,8	158,9	5,3	.
péče celkem ¹⁾						
35	1 040	2,3	0,8	158,9	5,3	.

pediatrie (35 z toho JIP 7)

OLÚ - PRIVAMED, a.s., Léčebna dlouhodobě nemocných, Plzeň

Počet		Prům. obsazená lůžka na 1 úvazek		Využití lůžek ve dnech	Průměrná ošetřovací doba	Náklady na 1 ošetřovací den
lůžek k 31.12.	hospitalizovaných	lékaře/den	sestry u lůžka/den			
250	972	19,3	4,0	354,6	91,2	^

ošetřovatelská péče (240), DIOP (10)

OLÚ - Hospic sv. Lazara, Plzeň

Počet		Prům. obsazená lůžka na 1 úvazek		Využití lůžek ve dnech	Průměrná ošetřovací doba	Náklady na 1 ošetřovací den
lůžek k 31.12.	hospitalizovaných	lékaře/den	sestry u lůžka/den			
28	227	11,7	1,3	245,9	30,3	3 245

paliativní péče (28)

Zdravotnická zařízení - Plzeňský kraj

Plzeň - jih

Stodská nemocnice, a.s., Stod

Počet		Prům. obsazená lůžka na 1 úvazek		Využití lůžek ve dnech	Průměrná ošetřovací doba	Náklady na 1 ošetřovací den
lůžek k 31.12.	hospitalizovaných	lékaře/den	sestry u lůžka/den			
akutní péče						
155	6 863	4,4	1,2	238,9	5,4	^
následná péče						
57	504	23,2	4,2	296,5	33,5	^
péče celkem ¹⁾						
212	7 367	5,9	1,5	254,4	7,3	^

interna (60 z toho JIP 5), pediatrie (20 z toho neonatologie 10), gynekologie (35 z toho porodnice 8), chirurgie (40 z toho JIP 3), ošetrovatelská péče (57)

OLÚ - Psychiatrická léčebna v Dobřanech, Dobruška

Počet		Prům. obsazená lůžka na 1 úvazek		Využití lůžek ve dnech	Průměrná ošetřovací doba	Náklady na 1 ošetřovací den
lůžek k 31.12.	hospitalizovaných	lékaře/den	sestry u lůžka/den			
1 225	3 205	18,7	2,9	348,9	133,4	1 499

interna (73), TRN (50), neurologie (15), psychiatrie (1087 z toho dětská psychiatrie 55, gerontopsychiatrie 247, návykové nemoci 138)

OLÚ - Lázně Letiny, s.r.o., ošetrovatelská péče, Letiny

Počet		Prům. obsazená lůžka na 1 úvazek		Využití lůžek ve dnech	Průměrná ošetřovací doba	Náklady na 1 ošetřovací den
lůžek k 31.12.	hospitalizovaných	lékaře/den	sestry u lůžka/den			
30	52	22,9	3,5	354,1	206,3	848

ošetrovatelská péče (30)

Rokycany

Rokycanská nemocnice, a.s., Rokycany

Počet		Prům. obsazená lůžka na 1 úvazek		Využití lůžek ve dnech	Průměrná ošetřovací doba	Náklady na 1 ošetřovací den
lůžek k 31.12.	hospitalizovaných	lékaře/den	sestry u lůžka/den			
akutní péče						
151	6 378	2,5	1,4	224,9	5,3	^
následná péče						
30	170	11,8	0,9	71,7	12,7	^
péče celkem ¹⁾						
181	6 483	2,6	1,4	199,5	5,6	^

interna (90 z toho ošetrovatelská péče 30), pediatrie (18), gynekologie (24 z toho neonatologie 8), chirurgie (40), intenzivní péče (9)

OLÚ - Léčebna tuberkulózy a respiračních nemocí Janov, Janov

Počet		Prům. obsazená lůžka na 1 úvazek		Využití lůžek ve dnech	Průměrná ošetřovací doba	Náklady na 1 ošetřovací den
lůžek k 31.12.	hospitalizovaných	lékaře/den	sestry u lůžka/den			
155	968	18,5	2,9	234,4	37,6	1 889

interna (20), TRN (89), klinická onkologie (46)

Zdravotnická zařízení - Plzeňský kraj

Tachov

SWISS MED CLINIC s.r.o., Planá

Počet		Prům. obsazená lůžka na 1 úvazek		Využití lůžek ve dnech	Průměrná ošetřovací doba	Náklady na 1 ošetřovací den
lůžek k 31.12.	hospitalizovaných	lékaře/den	sestry u lůžka/den			
následná péče						
15	11	3,2	0,9	302,2	412,1	^
péče celkem ¹⁾						
15	11	3,2	0,9	302,2	412,1	^

DIP (15)

OLÚ - Nemocnice následné péče Svatá Anna, s.r.o., Planá

Počet		Prům. obsazená lůžka na 1 úvazek		Využití lůžek ve dnech	Průměrná ošetřovací doba	Náklady na 1 ošetřovací den
lůžek k 31.12.	hospitalizovaných	lékaře/den	sestry u lůžka/den			
100	792	12,3	3,1	293,6	37,1	^

ošetřovatelská péče (100)

¹⁾ Do celku nejsou zahrnuty překlady pacientů mezi odděleními.

Zdravotnictví - Plzeňský kraj

1 Demografie		35 Počty zdravotnických zařízení - pokračování		
2	Počet obyvatel k 1.7.	571 497	41 Léčebny tuberkulózy a respiračních nemocí	1
3	└ z toho: ženy	288 718	42 Psychiatrické léčebny	1
4	Počet obyvatel k 31.12.	571 709	43 Lázeňské léčebny	1
	z toho:		44 Ostatní lůžková zařízení	2
5	└ ženy celkem	288 911	45 Samostatná ambulantní zařízení	1 325
6	└└ z toho: ženy 15-49 let	133 603	46 Kojenecké ústavy a dětské domovy	2
7	└ děti (0-14 let)	81 913	47 Dětská centra a stacionáře	1
8	└ dorost (15-19 let)	28 466	48 Stacionáře pro dospělé	1
9	Index stáří	116,6	49 Zvláštní zdravotnická zařízení - ostatní	30
10	Mrtvě narození	19	50 Lékárny (vč. OOVL)	155
11	Živě narození	5 566	51 Výdejny zdravotnických prostředků	27
12	na 1000 obyvatel	9,7	52 Orgány ochrany veřejného zdraví	3
13	Zemřelí do 28 dnů	11	z toho:	
14	na 1 000 živě narozených	2,0	53 └ zdravotní ústav	1
15	Zemřelí do 1 roku	13	54 └ krajská hygienická stanice	1
16	na 1 000 živě narozených	2,3	55 Ostatní zdravotnická zařízení	-
17	Zemřelí celkem	5 888	56 Lékárenská péče celkem	
18	na 1 000 obyvatel	10,3	57 Počet obyvatel na 1 lékárně (vč. OOVL)	3 688
	z toho:		58 Farmaceuti (přepočtený počet)	268,62
19	└ novotvary	1 637	59 Farmaceutičtí asistenti (přepočtený počet)	253,41
20	└ nemoci oběhové	2 840	60 Počet expedovaných receptů a poukazů	3 945 007
21	└ poranění a otravy	294	61 Tržby za léčiva a zdrav.prostředky na 1 ob.	7 212
22	└ z toho: sebevraždy	61	62 Lůžka	
23	Standardizovaná úmrtnost celkem	708,4	63 Lůžka celkem	5 740
	z toho:		v tom:	
24	└ muži	888,6	64 └ nemocnice celkem	3 545
25	└ ženy	560,1	65 └ na 10 tis. obyv. k 31.12.	62,0
26	Potraty celkem	2 387	66 └ nem. soukromé (zřiz. fyz. nebo práv. os.)	1 502
27	na 1 000 žen fertil. věku (15-49 let)	17,8	67 └ léčebny pro dlouhodobě nemocné	350
	z toho:		68 └ léčebny tuberkulózy a respirač. nemocí	155
28	└ umělá přerušení těhotenství (UPT)	1 347	69 └ psychiatrické léčebny	1 225
29	na 1 000 žen fertilního věku	10,0	70 └ lázeňské léčebny	407
30	Procento žen užívající antikoncepci	47,2	71 └ ostatní lůžková zařízení	58
31	Sňatky	2 454	72 Lékaři, vč. zubních lékařů (PP)	
32	na 1 000 obyvatel	4,3	73 Lůžková péče celkem	689,75
33	Rozvody	1 630	v tom:	
34	na 1 000 obyvatel	2,9	74 └ nemocnice	593,84
35 Počty zdravotnických zařízení			75 └ léčebny pro dlouhodobě nemocné	19,15
36	Nemocnice celkem	11	76 └ léčebny tuberkulózy a respirač. nemocí	5,30
	z toho:		77 └ psychiatrické léčebny	65,06
37	└ nemocnice následné péče	1	78 └ lázeňské léčebny	2,80
38	└ nem. soukromé (zřiz. fyz. nebo práv. os.)	9	79 └ ostatní lůžková zařízení	3,60
39	└ z toho: následné péče	1		
40	Léčebny pro dlouhodobě nemocné	2		

Zdravotnictví - Plzeňský kraj

72 Lékaři, vč. zubních lékařů (PP) - pokračování		119 Prům. měs. plat v Kč (dle platných předpisů o platu)		
80	Ambulantní péče (vč. SVLS) celkem	1 859,26	120 Celkem	33 477
	v tom:		z toho:	
81	ambulantní části nemocnic	500,23	121 lékaři a zubní lékaři	73 161
82	ambulantní části ost. lůžkových zařízení	8,98	122 všeobecné sestry a porodní asistentky	32 046
83	samostatná ambulantní zařízení celkem	1 350,05	123 ost.zdrav.prac. nelékaři s odb.způsobností	29 037
	z toho:		124 Prům. měs. mzda v Kč (dle platných předpisů o mzdě)	
84	praktičtí lékaři pro dospělé	235,11	125 Celkem	28 017
85	praktičtí lékaři pro děti a dorost	103,85	z toho:	
86	praktičtí zubní lékaři	382,95	126 lékaři a zubní lékaři	74 795
87	praktičtí ženští lékaři	57,97	127 všeobecné sestry a porodní asistentky	23 839
88	lékaři specialisté (vyjma SVLS)	343,04	128 ost.zdrav.prac. nelékaři s odb.způsobností	23 798
89	Společ. vyšetřovací a léčebné složky (SVLS)	266,88	129 Počet ambulantních ošetření (bez SVLS, ZZS a AR)	
90	Ostatní zdravotnická zařízení	76,43	130 Ošetření (vyšetření) v ambulantní péči	7 207 327
91 Evidenční počet zaměstnanců a zaměstnavatelé (PP)			131 na 1 obyvatele	12,6
92	Pracovníci celkem	13 567,08	132 Zdravotní stav	
	v tom:		133 Hospitalizovaní v nem. na 100 000 obyv.	19 758
93	lékaři	2 130,70	134 Pracovní neschopnost	
94	zubní lékaři	426,86	135 poč. hlášených případů na 100 nem. poj.	34,4
95	farmaceuti	279,85	136 průměrné % pracovní neschopnosti	3,812
96	ostatní odborní pracovníci ve zdravotnictví	8 518,34	137 Nově hlášená vybraná onemocnění	
	v tom:		138 jiné infekce způsob. salmonelami (A02)	487
97	ZPBD	6 112,78	139 TBC celkem (A15-19)	45
	z toho:		140 z toho: dýchacího ústrojí (A15-16)	39
98	všeobecné sestry a porodní asistentky	4 698,12	141 syfilis (A50-53)	47
99	ZPSZ	489,72	142 gonokoková infekce (A54)	26
100	ZPOD	1 767,93	143 virová encefalitida přen. klíšťaty (A84)	81
101	jiní odborní pracovníci (JOP) a dentisté	147,91	144 infekční mononukleóza (B27)	98
102	pedagogičtí pracovníci	8,65	145 bakteriální meningitida (G00)	5
103	technicko-hospodářští pracovníci (THP)	988,77	146 Nově hlášené případy zhoub. novotvarů a novotvarů in situ (C00-97, D00-09) (r.2009)	5 478
104	dělníci a provozní pracovníci	1 213,91	z toho:	
105 Smluvní pracovníci (PP) ve zdravotnictví			147 ZN plic - muži (C33-34)	303
106	Pracovníci celkem	184,16	148 ZN prsu - ženy (C50)	380
	v tom:		149 ZN kolorekta - muži (C18-21)	338
107	lékaři	69,42	150 ZN kolorekta - ženy (C18-21)	202
108	zubní lékaři	0,26	151 Počet živě naroz. dětí s vroz. vadou (r.2010)	239
109	farmaceuti	8,57	152 Počet dispenzar. onemocnění dětí a dorostu	40 532
110	ostatní odborní pracovníci ve zdravotnictví	78,54	153 Počet dispenzarizovaných u PL pro dospělé	
	v tom:		pro:	
111	ZPBD	57,98	154 hypertenzní nemoci (I10-15)	95 486
	z toho:		155 ischemické nemoci srdeční (I20-25)	39 200
112	všeobecné sestry a porodní asistentky	37,37	156 cévní nemoci mozku (I60-69)	13 040
113	ZPSZ	3,55	157 Počet léčených diabetiků k 31.12.	42 950
114	ZPOD	15,99		
115	jiní odborní pracovníci (JOP) a dentisté	1,02		
116	pedagogičtí pracovníci	0,25		
117	technicko-hospodářští pracovníci (THP)	10,59		
118	dělníci a provozní pracovníci	16,53		

Zdravotnictví okresu Domažlice

1 Demografie		35 Počty zdravotnických zařízení - pokračování		
2	Počet obyvatel k 1.7.	60 701	41 Léčebny tuberkulózy a respiračních nemocí	-
3	└ z toho: ženy	30 508	42 Psychiatrické léčebny	-
4	Počet obyvatel k 31.12.	60 727	43 Lázeňské léčebny	-
	z toho:		44 Ostatní lůžková zařízení	-
5	└ ženy celkem	30 509	45 Samostatná ambulantní zařízení	127
6	└└ z toho: ženy 15-49 let	14 208	46 Kojenecké ústavy a dětské domovy	-
7	└ děti (0-14 let)	9 168	47 Dětská centra a stacionáře	-
8	└ dorost (15-19 let)	3 232	48 Stacionáře pro dospělé	-
9	Index stáří	101,9	49 Zvláštní zdravotnická zařízení - ostatní	1
10	Mrtvě narození	3	50 Lékárny (vč. OOVL)	18
11	Živě narození	563	51 Výdejny zdravotnických prostředků	3
12	na 1000 obyvatel	9,3	52 Orgány ochrany veřejného zdraví	-
13	Zemřelí do 28 dnů	-	z toho:	
14	na 1 000 živě narozených	-	53 └ zdravotní ústav	-
15	Zemřelí do 1 roku	-	54 └ krajská hygienická stanice	-
16	na 1 000 živě narozených	-	55 Ostatní zdravotnická zařízení	-
17	Zemřelí celkem	608	56 Lékárenská péče celkem	
18	na 1 000 obyvatel	10,0	57 Počet obyvatel na 1 lékárně (vč. OOVL)	3 374
	z toho:		58 Farmaceuti (přepočtený počet)	19,15
19	└ novotvary	160	59 Farmaceutičtí asistenti (přepočtený počet)	19,87
20	└ nemoci oběhové	322	60 Počet expedovaných receptů a poukazů	311 740
21	└ poranění a otravy	30	61 Tržby za léčiva a zdrav.prostředky na 1 ob.	3 274
22	└ z toho: sebevraždy	6	62 Lůžka	
23	Standardizovaná úmrtnost celkem	735,6	63 Lůžka celkem	202
	z toho:		v tom:	
24	└ muži	921,5	64 └ nemocnice celkem	202
25	└ ženy	586,5	65 └ na 10 tis. obyv. k 31.12.	33,3
26	Potraty celkem	219	66 └ nem. soukromé (zřiz. fyz. nebo práv. os.)	202
27	na 1 000 žen fertil. věku (15-49 let)	15,3	67 └ léčebny pro dlouhodobě nemocné	-
	z toho:		68 └ léčebny tuberkulózy a respirač. nemocí	-
28	└ umělá přerušení těhotenství (UPT)	107	69 └ psychiatrické léčebny	-
29	na 1 000 žen fertilního věku	7,5	70 └ lázeňské léčebny	-
30	Procento žen užívající antikoncepci	.	71 └ ostatní lůžková zařízení	-
31	Sňatky	260	72 Lékaři, vč. zubních lékařů (PP)	
32	na 1 000 obyvatel	4,3	73 Lůžková péče celkem	29,35
33	Rozvody	179	v tom:	
34	na 1 000 obyvatel	2,9	74 └ nemocnice	29,35
35 Počty zdravotnických zařízení			75 └ léčebny pro dlouhodobě nemocné	-
36	Nemocnice celkem	1	76 └ léčebny tuberkulózy a respirač. nemocí	-
	z toho:		77 └ psychiatrické léčebny	-
37	└ nemocnice následné péče	-	78 └ lázeňské léčebny	-
38	└ nem. soukromé (zřiz. fyz. nebo práv. os.)	1	79 └ ostatní lůžková zařízení	-
39	└ z toho: následné péče	-		
40	Léčebny pro dlouhodobě nemocné	-		

Zdravotnictví okresu Domažlice

72 Lékaři, vč. zubních lékařů (PP) - pokračování			119 Prům. měs. plat v Kč (dle platných předpisů o platu)		
80	Ambulantní péče (vč. SVLS) celkem	115,66	120	Celkem	43 228
	v tom:			z toho:	
81	ambulantní části nemocnic	14,75	121	lékaři a zubní lékaři	.
82	ambulantní části ost. lůžkových zařízení	-	122	všeobecné sestry a porodní asistentky	.
83	samostatná ambulantní zařízení celkem	100,91	123	ost.zdrav.prac. nelékaři s odb.způsobností	.
	z toho:		124 Prům. měs. mzda v Kč (dle platných předpisů o mzdě)		
84	praktičtí lékaři pro dospělé	22,75	125	Celkem	26 085
85	praktičtí lékaři pro děti a dorost	11,45		z toho:	
86	praktičtí zubní lékaři	32,05	126	lékaři a zubní lékaři	55 564
87	praktičtí ženští lékaři	5,60	127	všeobecné sestry a porodní asistentky	25 166
88	lékaři specialisté (vyjma SVLS)	24,53	128	ost.zdrav.prac. nelékaři s odb.způsobností	25 416
89	Společ. vyšetřovací a léčebné složky (SVLS)	9,62	129 Počet ambulantních ošetření (bez SVLS, ZZS a AR)		
90	Ostatní zdravotnická zařízení	-	130	Ošetření (vyšetření) v ambulantní péči	594 940
91 Evidenční počet zaměstnanců a zaměstnavatelé (PP)			131	na 1 obyvatele	9,8
92	Pracovníci celkem	677,90	132 Zdravotní stav		
	v tom:		133	Hospitalizovaní v nem. na 100 000 obyv.	22 865
93	lékaři	112,36	134	Pracovní neschopnost	
94	zubní lékaři	32,05	135	poč. hlášených případů na 100 nem. poj.	37,4
95	farmaceuti	24,75	136	průměrné % pracovní neschopnosti	3,659
96	ostatní odborní pracovníci ve zdravotnictví	400,63	137	Nově hlášená vybraná onemocnění	
	v tom:		138	jiné infekce způsob. salmonelami (A02)	42
97	ZPBD	337,77	139	TBC celkem (A15-19)	-
	z toho:		140	z toho: dýchacího ústrojí (A15-16)	-
98	všeobecné sestry a porodní asistentky	261,59	141	syfilis (A50-53)	10
99	ZPSZ	21,42	142	gonokoková infekce (A54)	4
100	ZPOD	40,44	143	virová encefalitida přen. klíšťaty (A84)	3
101	jiní odborní pracovníci (JOP) a dentisté	1,00	144	infekční mononukleóza (B27)	6
102	pedagogičtí pracovníci	-	145	bakteriální meningitida (G00)	-
103	technicko-hospodářští pracovníci (THP)	28,74	146	Nově hlášené případy zhoub. novotvarů a novotvarů in situ (C00-97, D00-09) (r.2009)	431
104	dělníci a provozní pracovníci	79,37		z toho:	
105 Smluvní pracovníci (PP) ve zdravotnictví			147	ZN plic - muži (C33-34)	25
106	Pracovníci celkem	4,69	148	ZN prsu - ženy (C50)	32
	v tom:		149	ZN kolorekta - muži (C18-21)	29
107	lékaři	-	150	ZN kolorekta - ženy (C18-21)	17
108	zubní lékaři	-	151	Počet živě naroz. dětí s vroz. vadou (r.2010)	35
109	farmaceuti	-	152	Počet dispenzar. onemocnění dětí a dorostu	3 935
110	ostatní odborní pracovníci ve zdravotnictví	3,70	153	Počet dispenzarizovaných u PL pro dospělé	
	v tom:			pro:	
111	ZPBD	2,50	154	hypertenzní nemoci (I10-15)	10 393
	z toho:		155	ischemické nemoci srdeční (I20-25)	5 252
112	všeobecné sestry a porodní asistentky	1,50	156	cévní nemoci mozku (I60-69)	2 005
113	ZPSZ	0,20	157	Počet léčených diabetiků k 31.12.	3 860
114	ZPOD	1,00			
115	jiní odborní pracovníci (JOP) a dentisté	-			
116	pedagogičtí pracovníci	-			
117	technicko-hospodářští pracovníci (THP)	0,60			
118	dělníci a provozní pracovníci	0,39			

Zdravotnictví okresu Klatovy

1 Demografie		35 Počty zdravotnických zařízení - pokračování		
2	Počet obyvatel k 1.7.	87 652	41 Léčebny tuberkulózy a respiračních nemocí	-
3	└ z toho: ženy	44 335	42 Psychiatrické léčebny	-
4	Počet obyvatel k 31.12.	87 622	43 Lázeňské léčebny	-
	z toho:		44 Ostatní lůžková zařízení	-
5	└ ženy celkem	44 361	45 Samostatná ambulantní zařízení	191
6	└└ z toho: ženy 15-49 let	20 036	46 Kojenecké ústavy a dětské domovy	-
7	└ děti (0-14 let)	12 507	47 Dětská centra a stacionáře	-
8	└ dorost (15-19 let)	4 632	48 Stacionáře pro dospělé	-
9	Index stáří	121,2	49 Zvláštní zdravotnická zařízení - ostatní	7
10	Mrtvě narození	1	50 Lékárny (vč. OOVL)	27
11	Živě narození	830	51 Výdejny zdravotnických prostředků	5
12	na 1000 obyvatel	9,5	52 Orgány ochrany veřejného zdraví	-
13	Zemřelí do 28 dnů	-	z toho:	
14	na 1 000 živě narozených	-	53 └ zdravotní ústav	-
15	Zemřelí do 1 roku	-	54 └ krajská hygienická stanice	-
16	na 1 000 živě narozených	-	55 Ostatní zdravotnická zařízení	-
17	Zemřelí celkem	929	56 Lékárenská péče celkem	
18	na 1 000 obyvatel	10,6	57 Počet obyvatel na 1 lékárně (vč. OOVL)	3 245
	z toho:		58 Farmaceuti (přepočtený počet)	52,67
19	└ novotvary	275	59 Farmaceutičtí asistenti (přepočtený počet)	34,79
20	└ nemoci oběhové	477	60 Počet expedovaných receptů a poukazů	624 631
21	└ poranění a otravy	43	61 Tržby za léčiva a zdrav.prostředky na 1 ob.	5 086
22	└ z toho: sebevraždy	9	62 Lůžka	
23	Standardizovaná úmrtnost celkem	694,0	63 Lůžka celkem	642
	z toho:		v tom:	
24	└ muži	969,6	64 └ nemocnice celkem	642
25	└ ženy	503,7	65 └ na 10 tis. obyv. k 31.12.	73,3
26	Potraty celkem	346	66 └ nem. soukromé (zřiz. fyz. nebo práv. os.)	483
27	na 1 000 žen fertil. věku (15-49 let)	17,2	67 └ léčebny pro dlouhodobě nemocné	-
	z toho:		68 └ léčebny tuberkulózy a respirač. nemocí	-
28	└ umělá přerušení těhotenství (UPT)	184	69 └ psychiatrické léčebny	-
29	na 1 000 žen fertilního věku	9,1	70 └ lázeňské léčebny	-
30	Procento žen užívající antikoncepci	.	71 └ ostatní lůžková zařízení	-
31	Sňatky	362	72 Lékaři, vč. zubních lékařů (PP)	
32	na 1 000 obyvatel	4,1	73 Lůžková péče celkem	71,23
33	Rozvody	230	v tom:	
34	na 1 000 obyvatel	2,6	74 └ nemocnice	71,23
35 Počty zdravotnických zařízení			75 └ léčebny pro dlouhodobě nemocné	-
36	Nemocnice celkem	3	76 └ léčebny tuberkulózy a respirač. nemocí	-
	z toho:		77 └ psychiatrické léčebny	-
37	└ nemocnice následné péče	1	78 └ lázeňské léčebny	-
38	└ nem. soukromé (zřiz. fyz. nebo práv. os.)	2	79 └ ostatní lůžková zařízení	-
39	└ z toho: následné péče	1		
40	Léčebny pro dlouhodobě nemocné	-		

Zdravotnictví okresu Klatovy

72 Lékaři, vč. zubních lékařů (PP) - pokračování			119 Prům. měs. plat v Kč (dle platných předpisů o platu)		
80	Ambulantní péče (vč. SVLS) celkem	227,02	120	Celkem	29 887
	v tom:			z toho:	
81	ambulantní části nemocnic	60,45	121	lékaři a zubní lékaři	.
82	ambulantní části ost. lůžkových zařízení	-	122	všeobecné sestry a porodní asistentky	.
83	samostatná ambulantní zařízení celkem	166,57	123	ost.zdrav.prac. nelékaři s odb.způsobností	.
	z toho:		124 Prům. měs. mzda v Kč (dle platných předpisů o mzdě)		
84	praktičtí lékaři pro dospělé	36,01	125	Celkem	26 701
85	praktičtí lékaři pro děti a dorost	15,80		z toho:	
86	praktičtí zubní lékaři	53,19	126	lékaři a zubní lékaři	67 542
87	praktičtí ženští lékaři	7,20	127	všeobecné sestry a porodní asistentky	23 690
88	lékaři specialisté (vyjma SVLS)	44,72	128	ost.zdrav.prac. nelékaři s odb.způsobností	24 980
89	Společ. vyšetřovací a léčebné složky (SVLS)	32,46	129 Počet ambulantních ošetření (bez SVLS, ZZS a AR)		
90	Ostatní zdravotnická zařízení	-	130	Ošetření (vyšetření) v ambulantní péči	1 020 705
91 Evidenční počet zaměstnanců a zaměstnavatelé (PP)			131	na 1 obyvatele	11,6
92	Pracovníci celkem	1 587,13	132 Zdravotní stav		
	v tom:		133	Hospitalizovaní v nem. na 100 000 obyv.	21 034
93	lékaři	235,36	134	Pracovní neschopnost	
94	zubní lékaři	55,29	135	poč. hlášených případů na 100 nem. poj.	34,4
95	farmaceuti	51,60	136	průměrné % pracovní neschopnosti	4,100
96	ostatní odborní pracovníci ve zdravotnictví	1 000,59	137	Nově hlášená vybraná onemocnění	
	v tom:		138	jiné infekce způsob. salmonelami (A02)	80
97	ZPBD	741,11	139	TBC celkem (A15-19)	1
	z toho:		140	z toho: dýchacího ústrojí (A15-16)	-
98	všeobecné sestry a porodní asistentky	587,60	141	syfilis (A50-53)	2
99	ZPSZ	64,09	142	gonokoková infekce (A54)	1
100	ZPOD	189,89	143	virová encefalitida přen. klíšťaty (A84)	19
101	jiní odborní pracovníci (JOP) a dentisté	5,50	144	infekční mononukleóza (B27)	11
102	pedagogičtí pracovníci	-	145	bakteriální meningitida (G00)	-
103	technicko-hospodářští pracovníci (THP)	93,94	146	Nově hlášené případy zhoub. novotvarů a novotvarů in situ (C00-97, D00-09) (r.2009)	830
104	dělníci a provozní pracovníci	150,35		z toho:	
105 Smluvní pracovníci (PP) ve zdravotnictví			147	ZN plic - muži (C33-34)	48
106	Pracovníci celkem	20,42	148	ZN prsu - ženy (C50)	52
	v tom:		149	ZN kolorekta - muži (C18-21)	64
107	lékaři	8,20	150	ZN kolorekta - ženy (C18-21)	42
108	zubní lékaři	-	151	Počet živě naroz. dětí s vroz. vadou (r.2010)	37
109	farmaceuti	1,07	152	Počet dispenzar. onemocnění dětí a dorostu	7 652
110	ostatní odborní pracovníci ve zdravotnictví	9,15	153	Počet dispenzarizovaných u PL pro dospělé	
	v tom:			pro:	
111	ZPBD	6,69	154	hypertenzní nemoci (I10-15)	13 943
	z toho:		155	ischemické nemoci srdeční (I20-25)	6 131
112	všeobecné sestry a porodní asistentky	4,45	156	cévní nemoci mozku (I60-69)	1 133
113	ZPSZ	0,65	157	Počet léčených diabetiků k 31.12.	7 037
114	ZPOD	1,81			
115	jiní odborní pracovníci (JOP) a dentisté	-			
116	pedagogičtí pracovníci	-			
117	technicko-hospodářští pracovníci (THP)	1,38			
118	dělníci a provozní pracovníci	0,62			

Zdravotnictví okresu Plzeň - město

1 Demografie		35 Počty zdravotnických zařízení - pokračování		
2	Počet obyvatel k 1.7.	184 924	41 Léčebny tuberkulózy a respiračních nemocí	-
3	└ z toho: ženy	94 969	42 Psychiatrické léčebny	-
4	Počet obyvatel k 31.12.	184 871	43 Lázeňské léčebny	-
	z toho:		44 Ostatní lůžková zařízení	1
5	└ ženy celkem	94 945	45 Samostatná ambulantní zařízení	563
6	└└ z toho: ženy 15-49 let	43 096	46 Kojenecké ústavy a dětské domovy	1
7	└ děti (0-14 let)	24 903	47 Dětská centra a stacionáře	1
8	└ dorost (15-19 let)	7 885	48 Stacionáře pro dospělé	1
9	Index stáří	136,5	49 Zvláštní zdravotnická zařízení - ostatní	5
10	Mrtvě narození	7	50 Lékárny (vč. OOVL)	54
11	Živě narození	1 874	51 Výdejny zdravotnických prostředků	14
12	na 1000 obyvatel	10,1	52 Orgány ochrany veřejného zdraví	3
13	Zemřelí do 28 dnů	5	z toho:	
14	na 1 000 živě narozených	2,7	53 └ zdravotní ústav	1
15	Zemřelí do 1 roku	7	54 └ krajská hygienická stanice	1
16	na 1 000 živě narozených	3,7	55 Ostatní zdravotnická zařízení	-
17	Zemřelí celkem	1 923	56 Lékárenská péče celkem	
18	na 1 000 obyvatel	10,4	57 Počet obyvatel na 1 lékárně (vč. OOVL)	3 424
	z toho:		58 Farmaceuti (přepočtený počet)	129,90
19	└ novotvary	539	59 Farmaceutičtí asistenti (přepočtený počet)	142,30
20	└ nemoci oběhové	906	60 Počet expedovaných receptů a poukazů	1 827 223
21	└ poranění a otravy	86	61 Tržby za léčiva a zdrav.prostředky na 1 ob.	13 770
22	└ z toho: sebevraždy	16	62 Lůžka	
23	Standardizovaná úmrtnost celkem	661,6	63 Lůžka celkem	2 571
	z toho:		v tom:	
24	└ muži	822,2	64 └ nemocnice celkem	2 293
25	└ ženy	534,4	65 └ na 10 tis. obyv. k 31.12.	124,0
26	Potraty celkem	828	66 └ nem. soukromé (zřiz. fyz. nebo práv. os.)	409
27	na 1 000 žen fertil. věku (15-49 let)	19,1	67 └ léčebny pro dlouhodobě nemocné	250
	z toho:		68 └ léčebny tuberkulózy a respirač. nemocí	-
28	└ umělá přerušení těhotenství (UPT)	483	69 └ psychiatrické léčebny	-
29	na 1 000 žen fertilního věku	11,2	70 └ lázeňské léčebny	-
30	Procento žen užívající antikoncepci	.	71 └ ostatní lůžková zařízení	28
31	Sňatky	833	72 Lékaři, vč. zubních lékařů (PP)	
32	na 1 000 obyvatel	4,5	73 Lůžková péče celkem	439,09
33	Rozvody	532	v tom:	
34	na 1 000 obyvatel	2,9	74 └ nemocnice	424,28
35 Počty zdravotnických zařízení			75 └ léčebny pro dlouhodobě nemocné	12,61
36	Nemocnice celkem	4	76 └ léčebny tuberkulózy a respirač. nemocí	-
	z toho:		77 └ psychiatrické léčebny	-
37	└ nemocnice následné péče	-	78 └ lázeňské léčebny	-
38	└ nem. soukromé (zřiz. fyz. nebo práv. os.)	3	79 └ ostatní lůžková zařízení	2,20
39	└ z toho: následné péče	-		
40	Léčebny pro dlouhodobě nemocné	1		

Zdravotnictví okresu Plzeň - město

72 Lékaři, vč. zubních lékařů (PP) - pokračování			119 Prům. měs. plat v Kč (dle platných předpisů o platu)		
80	Ambulantní péče (vč. SVLS) celkem	1 072,11	120	Celkem	36 057
	v tom:			z toho:	
81	ambulantní části nemocnic	378,03	121	lékaři a zubní lékaři	76 248
82	ambulantní části ost. lůžkových zařízení	-	122	všeobecné sestry a porodní asistentky	32 751
83	samostatná ambulantní zařízení celkem	694,08	123	ost.zdrav.prac. nelékaři s odb.způsobností	29 554
	z toho:		124 Prům. měs. mzda v Kč (dle platných předpisů o mzdě)		
84	praktičtí lékaři pro dospělé	88,55	125	Celkem	34 399
85	praktičtí lékaři pro děti a dorost	31,85		z toho:	
86	praktičtí zubní lékaři	183,89	126	lékaři a zubní lékaři	108 509
87	praktičtí ženští lékaři	27,05	127	všeobecné sestry a porodní asistentky	23 380
88	lékaři specialisté (vyjma SVLS)	185,30	128	ost.zdrav.prac. nelékaři s odb.způsobností	22 265
89	Společ. vyšetřovací a léčebné složky (SVLS)	197,89	129 Počet ambulantních ošetření (bez SVLS, ZZS a AR)		
90	Ostatní zdravotnická zařízení	62,90	130	Ošetření (vyšetření) v ambulantní péči	3 621 357
91 Evidenční počet zaměstnanců a zaměstnavatelé (PP)			131	na 1 obyvatele	19,6
92	Pracovníci celkem	7 916,71	132 Zdravotní stav		
	v tom:		133	Hospitalizovaní v nem. na 100 000 obyv.	18 345
93	lékaři	1 330,87	134	Pracovní neschopnost	
94	zubní lékaři	220,30	135	poč. hlášených případů na 100 nem. poj.	33,0
95	farmaceuti	132,71	136	průměrné % pracovní neschopnosti	3,516
96	ostatní odborní pracovníci ve zdravotnictví	5 058,38	137	Nově hlášená vybraná onemocnění	
	v tom:		138	jiné infekce způsob. salmonelami (A02)	129
97	ZPBD	3 685,44	139	TBC celkem (A15-19)	19
	z toho:		140	z toho: dýchacího ústrojí (A15-16)	17
98	všeobecné sestry a porodní asistentky	2 731,87	141	syfilis (A50-53)	26
99	ZPSZ	302,18	142	gonokoková infekce (A54)	6
100	ZPOD	956,15	143	virová encefalitida přen. klíšťaty (A84)	27
101	jiní odborní pracovníci (JOP) a dentisté	114,61	144	infekční mononukleóza (B27)	41
102	pedagogičtí pracovníci	1,00	145	bakteriální meningitida (G00)	1
103	technicko-hospodářští pracovníci (THP)	635,24	146	Nově hlášené případy zhoub. novotvarů a novotvarů in situ (C00-97, D00-09) (r.2009)	2 026
104	dělníci a provozní pracovníci	538,21		z toho:	
105 Smluvní pracovníci (PP) ve zdravotnictví			147	ZN plic - muži (C33-34)	85
106	Pracovníci celkem	86,06	148	ZN prsu - ženy (C50)	143
	v tom:		149	ZN kolorekta - muži (C18-21)	122
107	lékaři	26,54	150	ZN kolorekta - ženy (C18-21)	70
108	zubní lékaři	0,19	151	Počet živě naroz. dětí s vroz. vadou (r.2010)	67
109	farmaceuti	6,39	152	Počet dispenzar. onemocnění dětí a dorostu	13 579
110	ostatní odborní pracovníci ve zdravotnictví	39,67	153	Počet dispenzarizovaných u PL pro dospělé	
	v tom:			pro:	
111	ZPBD	31,10	154	hypertenzní nemoci (I10-15)	34 525
	z toho:		155	ischemické nemoci srdeční (I20-25)	13 786
112	všeobecné sestry a porodní asistentky	15,56	156	cévní nemoci mozku (I60-69)	5 460
113	ZPSZ	0,30	157	Počet léčených diabetiků k 31.12.	18 202
114	ZPOD	7,44			
115	jiní odborní pracovníci (JOP) a dentisté	0,83			
116	pedagogičtí pracovníci	-			
117	technicko-hospodářští pracovníci (THP)	6,41			
118	dělníci a provozní pracovníci	6,86			

Zdravotnictví okresu Plzeň - jih

1 Demografie		35 Počty zdravotnických zařízení - pokračování		
2	Počet obyvatel k 1.7.	62 003	41 Léčebny tuberkulózy a respiračních nemocí	-
3	└ z toho: ženy	30 615	42 Psychiatrické léčebny	1
4	Počet obyvatel k 31.12.	62 033	43 Lázeňské léčebny	-
	z toho:		44 Ostatní lůžková zařízení	1
5	└ ženy celkem	30 632	45 Samostatná ambulantní zařízení	105
6	└└ z toho: ženy 15-49 let	14 093	46 Kojenecké ústavy a dětské domovy	-
7	└ děti (0-14 let)	9 072	47 Dětská centra a stacionáře	-
8	└ dorost (15-19 let)	3 204	48 Stacionáře pro dospělé	-
9	Index stáří	112,7	49 Zvláštní zdravotnická zařízení - ostatní	1
10	Mrtvě narození	1	50 Lékárny (vč. OOVL)	16
11	Živě narození	590	51 Výdejny zdravotnických prostředků	-
12	na 1000 obyvatel	9,5	52 Orgány ochrany veřejného zdraví	-
13	Zemřelí do 28 dnů	3	z toho:	
14	na 1 000 živě narozených	5,1	53 └ zdravotní ústav	-
15	Zemřelí do 1 roku	3	54 └ krajská hygienická stanice	-
16	na 1 000 živě narozených	5,1	55 Ostatní zdravotnická zařízení	-
17	Zemřelí celkem	683	56 Lékárenská péče celkem	
18	na 1 000 obyvatel	11,0	57 Počet obyvatel na 1 lékárně (vč. OOVL)	3 877
	z toho:		58 Farmaceuti (přepočtený počet)	18,48
19	└ novotvary	177	59 Farmaceutičtí asistenti (přepočtený počet)	14,93
20	└ nemoci oběhové	328	60 Počet expedovaných receptů a poukazů	297 050
21	└ poranění a otravy	33	61 Tržby za léčiva a zdrav.prostředky na 1 ob.	3 833
22	└ z toho: sebevraždy	8	62 Lůžka	
23	Standardizovaná úmrtnost celkem	753,8	63 Lůžka celkem	1 467
	z toho:		v tom:	
24	└ muži	895,2	64 └ nemocnice celkem	212
25	└ ženy	621,0	65 └ na 10 tis. obyv. k 31.12.	34,2
26	Potraty celkem	246	66 └ nem. soukromé (zřiz. fyz. nebo práv. os.)	212
27	na 1 000 žen fertil. věku (15-49 let)	17,4	67 └ léčebny pro dlouhodobě nemocné	-
	z toho:		68 └ léčebny tuberkulózy a respirač. nemocí	-
28	└ umělá přerušení těhotenství (UPT)	128	69 └ psychiatrické léčebny	1 225
29	na 1 000 žen fertilního věku	9,1	70 └ lázeňské léčebny	-
30	Procento žen užívající antikoncepci	.	71 └ ostatní lůžková zařízení	30
31	Sňatky	252	72 Lékaři, vč. zubních lékařů (PP)	
32	na 1 000 obyvatel	4,1	73 Lůžková péče celkem	90,56
33	Rozvody	188	v tom:	
34	na 1 000 obyvatel	3,0	74 └ nemocnice	24,10
35 Počty zdravotnických zařízení			75 └ léčebny pro dlouhodobě nemocné	-
36	Nemocnice celkem	1	76 └ léčebny tuberkulózy a respirač. nemocí	-
	z toho:		77 └ psychiatrické léčebny	65,06
37	└ nemocnice následné péče	-	78 └ lázeňské léčebny	-
38	└ nem. soukromé (zřiz. fyz. nebo práv. os.)	1	79 └ ostatní lůžková zařízení	1,40
39	└ z toho: následné péče	-		
40	Léčebny pro dlouhodobě nemocné	-		

Zdravotnictví okresu Plzeň - jih

72 Lékaři, vč. zubních lékařů (PP) - pokračování			119 Prům. měs. plat v Kč (dle platných předpisů o platu)		
80	Ambulantní péče (vč. SVLS) celkem	108,43	120	Celkem	24 938
	v tom:			z toho:	
81	ambulantní části nemocnic	12,40	121	lékaři a zubní lékaři	46 415
82	ambulantní části ost. lůžkových zařízení	8,36	122	všeobecné sestry a porodní asistentky	30 298
83	samostatná ambulantní zařízení celkem	87,67	123	ost.zdrav.prac. nelékaři s odb.způsobností	22 165
	z toho:		124 Prům. měs. mzda v Kč (dle platných předpisů o mzdě)		
84	praktičtí lékaři pro dospělé	20,00	125	Celkem	25 440
85	praktičtí lékaři pro děti a dorost	11,00		z toho:	
86	praktičtí zubní lékaři	26,70	126	lékaři a zubní lékaři	43 430
87	praktičtí ženští lékaři	2,62	127	všeobecné sestry a porodní asistentky	25 482
88	lékaři specialisté (vyjma SVLS)	20,10	128	ost.zdrav.prac. nelékaři s odb.způsobností	24 440
89	Společ. vyšetřovací a léčebné složky (SVLS)	9,53	129 Počet ambulantních ošetření (bez SVLS, ZZS a AR)		
90	Ostatní zdravotnická zařízení	6,50	130	Ošetření (vyšetření) v ambulantní péči	498 548
91 Evidenční počet zaměstnanců a zaměstnavatelé (PP)			131	na 1 obyvatele	8,0
92	Pracovníci celkem	1 693,17	132 Zdravotní stav		
	v tom:		133	Hospitalizovaní v nem. na 100 000 obyv.	20 549
93	lékaři	171,07	134	Pracovní neschopnost	
94	zubní lékaři	28,70	135	poč. hlášených případů na 100 nem. poj.	35,0
95	farmaceuti	19,61	136	průměrné % pracovní neschopnosti	4,233
96	ostatní odborní pracovníci ve zdravotnictví	1 121,66	137	Nově hlášená vybraná onemocnění	
	v tom:		138	jiné infekce způsob. salmonelami (A02)	84
97	ZPBD	691,88	139	TBC celkem (A15-19)	9
	z toho:		140	z toho: dýchacího ústrojí (A15-16)	8
98	všeobecné sestry a porodní asistentky	601,86	141	syfilis (A50-53)	2
99	ZPSZ	33,58	142	gonokoková infekce (A54)	5
100	ZPOD	371,40	143	virová encefalitida přen. klíšťaty (A84)	9
101	jiní odborní pracovníci (JOP) a dentisté	24,80	144	infekční mononukleóza (B27)	16
102	pedagogičtí pracovníci	7,40	145	bakteriální meningitida (G00)	2
103	technicko-hospodářští pracovníci (THP)	95,34	146	Nově hlášené případy zhoub. novotvarů a novotvarů in situ (C00-97, D00-09) (r.2009)	577
104	dělníci a provozní pracovníci	249,39		z toho:	
105 Smluvní pracovníci (PP) ve zdravotnictví			147	ZN plic - muži (C33-34)	40
106	Pracovníci celkem	17,58	148	ZN prsu - ženy (C50)	43
	v tom:		149	ZN kolorekta - muži (C18-21)	30
107	lékaři	5,72	150	ZN kolorekta - ženy (C18-21)	13
108	zubní lékaři	-	151	Počet živě naroz. dětí s vroz. vadou (r.2010)	25
109	farmaceuti	0,87	152	Počet dispenzar. onemocnění dětí a dorostu	3 259
110	ostatní odborní pracovníci ve zdravotnictví	6,72	153	Počet dispenzarizovaných u PL pro dospělé	
	v tom:			pro:	
111	ZPBD	6,52	154	hypertenzní nemoci (I10-15)	8 136
	z toho:		155	ischemické nemoci srdeční (I20-25)	3 272
112	všeobecné sestry a porodní asistentky	5,22	156	cévní nemoci mozku (I60-69)	1 357
113	ZPSZ	-	157	Počet léčených diabetiků k 31.12.	4 865
114	ZPOD	0,20			
115	jiní odborní pracovníci (JOP) a dentisté	-			
116	pedagogičtí pracovníci	-			
117	technicko-hospodářští pracovníci (THP)	-			
118	dělníci a provozní pracovníci	4,27			

Zdravotnictví okresu Plzeň - sever

1 Demografie		35 Počty zdravotnických zařízení - pokračování		
2	Počet obyvatel k 1.7.	75 457	41 Léčebny tuberkulózy a respiračních nemocí	-
3	└ z toho: ženy	37 970	42 Psychiatrické léčebny	-
4	Počet obyvatel k 31.12.	75 718	43 Lázeňské léčebny	-
	z toho:		44 Ostatní lůžková zařízení	-
5	└ ženy celkem	38 108	45 Samostatná ambulantní zařízení	135
6	└└ z toho: ženy 15-49 let	18 094	46 Kojenecké ústavy a dětské domovy	1
7	└ děti (0-14 let)	11 711	47 Dětská centra a stacionáře	-
8	└ dorost (15-19 let)	4 040	48 Stacionáře pro dospělé	-
9	Index stáří	98,3	49 Zvláštní zdravotnická zařízení - ostatní	9
10	Mrtvě narození	3	50 Lékárny (vč. OOVL)	15
11	Živě narození	741	51 Výdejny zdravotnických prostředků	2
12	na 1000 obyvatel	9,8	52 Orgány ochrany veřejného zdraví	-
13	Zemřelí do 28 dnů	-	z toho:	
14	na 1 000 živě narozených	-	53 └ zdravotní ústav	-
15	Zemřelí do 1 roku	-	54 └ krajská hygienická stanice	-
16	na 1 000 živě narozených	-	55 Ostatní zdravotnická zařízení	-
17	Zemřelí celkem	699	56 Lékárenská péče celkem	
18	na 1 000 obyvatel	9,3	57 Počet obyvatel na 1 lékárně (vč. OOVL)	5 048
	z toho:		58 Farmaceuti (přepočtený počet)	13,33
19	└ novotvary	196	59 Farmaceutičtí asistenti (přepočtený počet)	10,01
20	└ nemoci oběhové	335	60 Počet expedovaných receptů a poukazů	211 932
21	└ poranění a otravy	41	61 Tržby za léčiva a zdrav.prostředky na 1 ob.	2 116
22	└ z toho: sebevraždy	9	62 Lůžka	
23	Standardizovaná úmrtnost celkem	694,2	63 Lůžka celkem	-
	z toho:		v tom:	
24	└ muži	844,0	64 └ nemocnice celkem	-
25	└ ženy	539,2	65 └ na 10 tis. obyv. k 31.12.	-
26	Potraty celkem	280	66 └ nem. soukromé (zřiz. fyz. nebo práv. os.)	-
27	na 1 000 žen fertil. věku (15-49 let)	15,5	67 └ léčebny pro dlouhodobě nemocné	-
	z toho:		68 └ léčebny tuberkulózy a respirač. nemocí	-
28	└ umělá přerušení těhotenství (UPT)	157	69 └ psychiatrické léčebny	-
29	na 1 000 žen fertilního věku	8,7	70 └ lázeňské léčebny	-
30	Procento žen užívající antikoncepci	.	71 └ ostatní lůžková zařízení	-
31	Sňatky	332	72 Lékaři, vč. zubních lékařů (PP)	
32	na 1 000 obyvatel	4,4	73 Lůžková péče celkem	-
33	Rozvody	219	v tom:	
34	na 1 000 obyvatel	2,9	74 └ nemocnice	-
35 Počty zdravotnických zařízení			75 └ léčebny pro dlouhodobě nemocné	-
36	Nemocnice celkem	-	76 └ léčebny tuberkulózy a respirač. nemocí	-
	z toho:		77 └ psychiatrické léčebny	-
37	└ nemocnice následné péče	-	78 └ lázeňské léčebny	-
38	└ nem. soukromé (zřiz. fyz. nebo práv. os.)	-	79 └ ostatní lůžková zařízení	-
39	└ z toho: následné péče	-		
40	Léčebny pro dlouhodobě nemocné	-		

Zdravotnictví okresu Plzeň - sever

72 Lékaři, vč. zubních lékařů (PP) - pokračování			119 Prům. měs. plat v Kč (dle platných předpisů o platu)		
80	Ambulantní péče (vč. SVLS) celkem	119,02	120	Celkem	22 798
	v tom:			z toho:	
81	ambulantní části nemocnic	-	121	lékaři a zubní lékaři	.
82	ambulantní části ost. lůžkových zařízení	-	122	všeobecné sestry a porodní asistentky	25 193
83	samostatná ambulantní zařízení celkem	119,02	123	ost.zdrav.prac. nelékaři s odb.způsobností	.
	z toho:		124 Prům. měs. mzda v Kč (dle platných předpisů o mzdě)		
84	praktičtí lékaři pro dospělé	30,16	125	Celkem	16 550
85	praktičtí lékaři pro děti a dorost	13,95		z toho:	
86	praktičtí zubní lékaři	36,22	126	lékaři a zubní lékaři	22 624
87	praktičtí ženští lékaři	5,50	127	všeobecné sestry a porodní asistentky	15 834
88	lékaři specialisté (vyjma SVLS)	24,54	128	ost.zdrav.prac. nelékaři s odb.způsobností	.
89	Společ. vyšetřovací a léčebné složky (SVLS)	2,60	129 Počet ambulantních ošetření (bez SVLS, ZZS a AR)		
90	Ostatní zdravotnická zařízení	7,03	130	Ošetření (vyšetření) v ambulantní péči	520 328
91 Evidenční počet zaměstnanců a zaměstnavatelé (PP)			131	na 1 obyvatele	6,9
92	Pracovníci celkem	394,27	132 Zdravotní stav		
	v tom:		133	Hospitalizovaní v nem. na 100 000 obyv.	17 550
93	lékaři	86,40	134	Pracovní neschopnost	
94	zubní lékaři	36,62	135	poč. hlášených případů na 100 nem. poj.	33,8
95	farmaceuti	16,33	136	průměrné % pracovní neschopnosti	4,009
96	ostatní odborní pracovníci ve zdravotnictví	213,81	137	Nově hlášená vybraná onemocnění	
	v tom:		138	jiné infekce způsob. salmonelami (A02)	76
97	ZPBD	162,01	139	TBC celkem (A15-19)	4
	z toho:		140	z toho: dýchacího ústrojí (A15-16)	4
98	všeobecné sestry a porodní asistentky	127,70	141	syfilis (A50-53)	3
99	ZPSZ	13,00	142	gonokoková infekce (A54)	2
100	ZPOD	38,80	143	virová encefalitida přen. klíšťaty (A84)	11
101	jiní odborní pracovníci (JOP) a dentisté	-	144	infekční mononukleóza (B27)	11
102	pedagogičtí pracovníci	-	145	bakteriální meningitida (G00)	1
103	technicko-hospodářští pracovníci (THP)	19,20	146	Nově hlášené případy zhoub. novotvarů a novotvarů in situ (C00-97, D00-09) (r.2009)	698
104	dělníci a provozní pracovníci	21,91		z toho:	
105 Smluvní pracovníci (PP) ve zdravotnictví			147	ZN plic - muži (C33-34)	42
106	Pracovníci celkem	7,72	148	ZN prsu - ženy (C50)	56
	v tom:		149	ZN kolorekta - muži (C18-21)	42
107	lékaři	1,03	150	ZN kolorekta - ženy (C18-21)	24
108	zubní lékaři	-	151	Počet živě naroz. dětí s vroz. vadou (r.2010)	26
109	farmaceuti	-	152	Počet dispenzar. onemocnění dětí a dorostu	4 547
110	ostatní odborní pracovníci ve zdravotnictví	5,84	153	Počet dispenzarizovaných u PL pro dospělé	
	v tom:			pro:	
111	ZPBD	2,07	154	hypertenzní nemoci (I10-15)	12 527
	z toho:		155	ischemické nemoci srdeční (I20-25)	5 530
112	všeobecné sestry a porodní asistentky	2,03	156	cévní nemoci mozku (I60-69)	1 461
113	ZPSZ	0,08	157	Počet léčených diabetiků k 31.12.	2 439
114	ZPOD	3,50			
115	jiní odborní pracovníci (JOP) a dentisté	0,19			
116	pedagogičtí pracovníci	-			
117	technicko-hospodářští pracovníci (THP)	0,55			
118	dělníci a provozní pracovníci	0,30			

Zdravotnictví okresu Rokycany

1 Demografie		35 Počty zdravotnických zařízení - pokračování		
2	Počet obyvatel k 1.7.	47 620	41 Léčebny tuberkulózy a respiračních nemocí	1
3	└ z toho: ženy	23 917	42 Psychiatrické léčebny	-
4	Počet obyvatel k 31.12.	47 613	43 Lázeňské léčebny	-
	z toho:		44 Ostatní lůžková zařízení	-
5	└ ženy celkem	23 928	45 Samostatná ambulantní zařízení	91
6	└└ z toho: ženy 15-49 let	11 072	46 Kojenecké ústavy a dětské domovy	-
7	└ děti (0-14 let)	6 660	47 Dětská centra a stacionáře	-
8	└ dorost (15-19 let)	2 446	48 Stacionáře pro dospělé	-
9	Index stáří	123,9	49 Zvláštní zdravotnická zařízení - ostatní	3
10	Mrtvě narození	2	50 Lékárny (vč. OOVL)	12
11	Živě narození	457	51 Výdejny zdravotnických prostředků	2
12	na 1000 obyvatel	9,6	52 Orgány ochrany veřejného zdraví	-
13	Zemřelí do 28 dnů	2	z toho:	
14	na 1 000 živě narozených	4,4	53 └ zdravotní ústav	-
15	Zemřelí do 1 roku	2	54 └ krajská hygienická stanice	-
16	na 1 000 živě narozených	4,4	55 Ostatní zdravotnická zařízení	-
17	Zemřelí celkem	570	56 Lékárenská péče celkem	
18	na 1 000 obyvatel	12,0	57 Počet obyvatel na 1 lékárně (vč. OOVL)	3 968
	z toho:		58 Farmaceuti (přepočtený počet)	18,09
19	└ novotvary	157	59 Farmaceutičtí asistenti (přepočtený počet)	11,63
20	└ nemoci oběhové	260	60 Počet expedovaných receptů a poukazů	339 755
21	└ poranění a otravy	24	61 Tržby za léčiva a zdrav.prostředky na 1 ob.	6 835
22	└ z toho: sebevraždy	7	62 Lůžka	
23	Standardizovaná úmrtnost celkem	793,6	63 Lůžka celkem	336
	z toho:		v tom:	
24	└ muži	934,8	64 └ nemocnice celkem	181
25	└ ženy	664,5	65 └ na 10 tis. obyv. k 31.12.	38,0
26	Potraty celkem	189	66 └ nem. soukromé (zřiz. fyz. nebo práv. os.)	181
27	na 1 000 žen fertil. věku (15-49 let)	17,0	67 └ léčebny pro dlouhodobě nemocné	-
	z toho:		68 └ léčebny tuberkulózy a respirač. nemocí	155
28	└ umělá přerušení těhotenství (UPT)	117	69 └ psychiatrické léčebny	-
29	na 1 000 žen fertilního věku	10,5	70 └ lázeňské léčebny	-
30	Procento žen užívající antikoncepci	.	71 └ ostatní lůžková zařízení	-
31	Sňatky	205	72 Lékaři, vč. zubních lékařů (PP)	
32	na 1 000 obyvatel	4,3	73 Lůžková péče celkem	46,08
33	Rozvody	146	v tom:	
34	na 1 000 obyvatel	3,1	74 └ nemocnice	40,78
35 Počty zdravotnických zařízení			75 └ léčebny pro dlouhodobě nemocné	-
36	Nemocnice celkem	1	76 └ léčebny tuberkulózy a respirač. nemocí	5,30
	z toho:		77 └ psychiatrické léčebny	-
37	└ nemocnice následné péče	-	78 └ lázeňské léčebny	-
38	└ nem. soukromé (zřiz. fyz. nebo práv. os.)	1	79 └ ostatní lůžková zařízení	-
39	└ z toho: následné péče	-		
40	Léčebny pro dlouhodobě nemocné	-		

Zdravotnictví okresu Rokycany

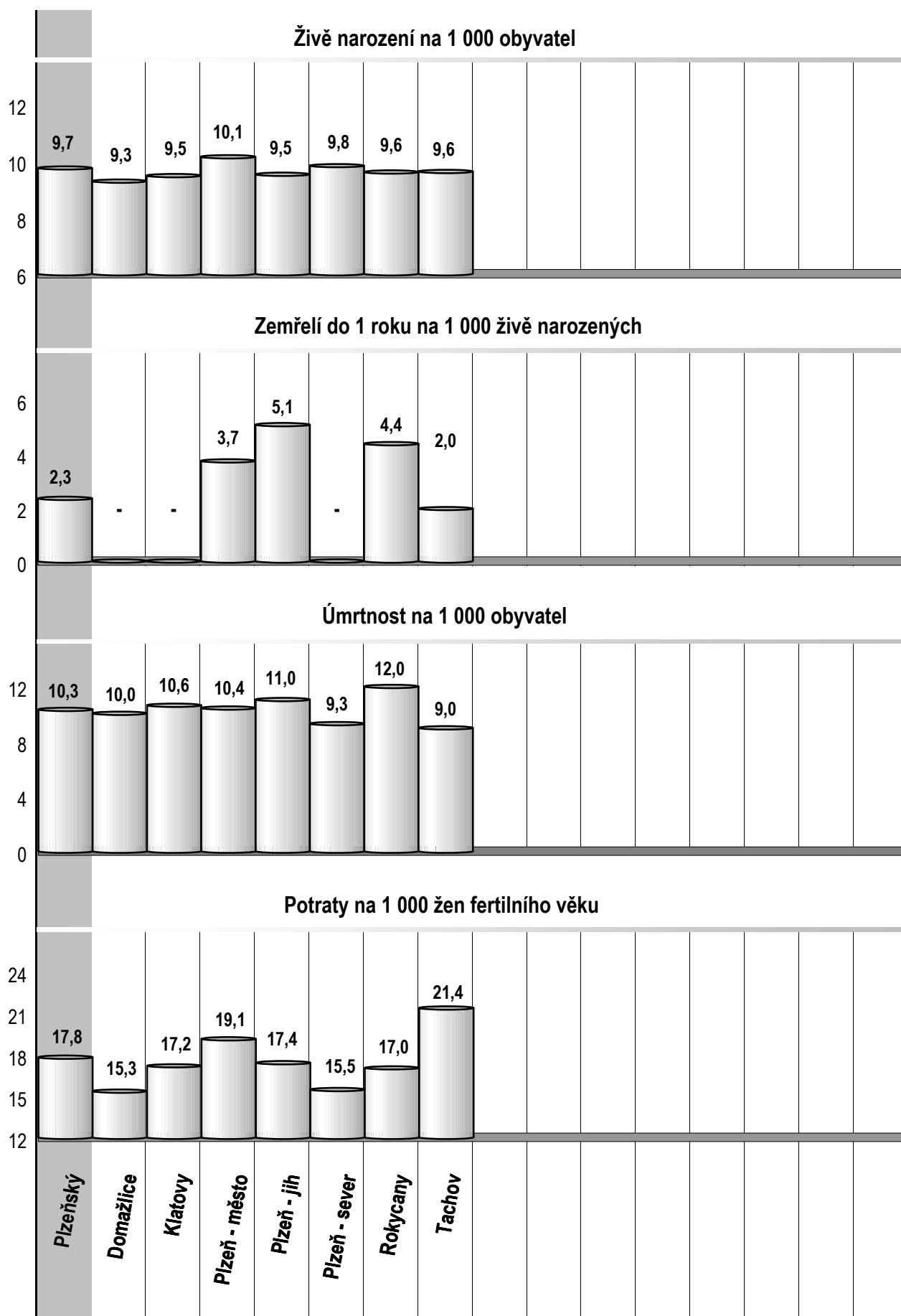
72 Lékaři, vč. zubních lékařů (PP) - pokračování			119 Prům. měs. plat v Kč (dle platných předpisů o platu)		
80	Ambulantní péče (vč. SVLS) celkem	101,01	120	Celkem	22 540
	v tom:			z toho:	
81	ambulantní části nemocnic	24,35	121	lékaři a zubní lékaři	64 107
82	ambulantní části ost. lůžkových zařízení	0,62	122	všeobecné sestry a porodní asistentky	25 651
83	samostatná ambulantní zařízení celkem	76,04	123	ost.zdrav.prac. nelékaři s odb.způsobností	22 385
	z toho:		124 Prům. měs. mzda v Kč (dle platných předpisů o mzdě)		
84	praktičtí lékaři pro dospělé	16,14	125	Celkem	24 858
85	praktičtí lékaři pro děti a dorost	9,05		z toho:	
86	praktičtí zubní lékaři	21,20	126	lékaři a zubní lékaři	55 794
87	praktičtí ženští lékaři	3,80	127	všeobecné sestry a porodní asistentky	22 866
88	lékaři specialisté (vyjma SVLS)	19,05	128	ost.zdrav.prac. nelékaři s odb.způsobností	22 306
89	Společ. vyšetřovací a léčebné složky (SVLS)	9,23	129 Počet ambulantních ošetření (bez SVLS, ZZS a AR)		
90	Ostatní zdravotnická zařízení	-	130	Ošetření (vyšetření) v ambulantní péči	472 624
91 Evidenční počet zaměstnanců a zaměstnavatelé (PP)			131	na 1 obyvatele	9,9
92	Pracovníci celkem	688,89	132 Zdravotní stav		
	v tom:		133	Hospitalizovaní v nem. na 100 000 obyv.	22 222
93	lékaři	104,80	134	Pracovní neschopnost	
94	zubní lékaři	22,20	135	poč. hlášených případů na 100 nem. poj.	36,5
95	farmaceuti	17,85	136	průměrné % pracovní neschopnosti	4,340
96	ostatní odborní pracovníci ve zdravotnictví	398,11	137	Nově hlášená vybraná onemocnění	
	v tom:		138	jiné infekce způsob. salmonelami (A02)	26
97	ZPBD	270,80	139	TBC celkem (A15-19)	4
	z toho:		140	z toho: dýchacího ústrojí (A15-16)	3
98	všeobecné sestry a porodní asistentky	220,17	141	syfilis (A50-53)	1
99	ZPSZ	23,88	142	gonokoková infekce (A54)	-
100	ZPOD	103,43	143	virová encefalitida přen. klíšťaty (A84)	5
101	jiní odborní pracovníci (JOP) a dentisté	-	144	infekční mononukleóza (B27)	7
102	pedagogičtí pracovníci	-	145	bakteriální meningitida (G00)	-
103	technicko-hospodářští pracovníci (THP)	71,00	146	Nově hlášené případy zhoub. novotvarů a novotvarů in situ (C00-97, D00-09) (r.2009)	497
104	dělníci a provozní pracovníci	74,93		z toho:	
105 Smluvní pracovníci (PP) ve zdravotnictví			147	ZN plic - muži (C33-34)	29
106	Pracovníci celkem	31,44	148	ZN prsu - ženy (C50)	26
	v tom:		149	ZN kolorekta - muži (C18-21)	30
107	lékaři	20,02	150	ZN kolorekta - ženy (C18-21)	23
108	zubní lékaři	0,07	151	Počet živě naroz. dětí s vroz. vadou (r.2010)	24
109	farmaceuti	0,24	152	Počet dispenzar. onemocnění dětí a dorostu	5 127
110	ostatní odborní pracovníci ve zdravotnictví	6,60	153	Počet dispenzarizovaných u PL pro dospělé	
	v tom:			pro:	
111	ZPBD	3,59	154	hypertenzní nemoci (I10-15)	7 761
	z toho:		155	ischemické nemoci srdeční (I20-25)	2 213
112	všeobecné sestry a porodní asistentky	3,10	156	cévní nemoci mozku (I60-69)	717
113	ZPSZ	1,57	157	Počet léčených diabetiků k 31.12.	2 410
114	ZPOD	1,44			
115	jiní odborní pracovníci (JOP) a dentisté	-			
116	pedagogičtí pracovníci	-			
117	technicko-hospodářští pracovníci (THP)	0,87			
118	dělníci a provozní pracovníci	3,64			

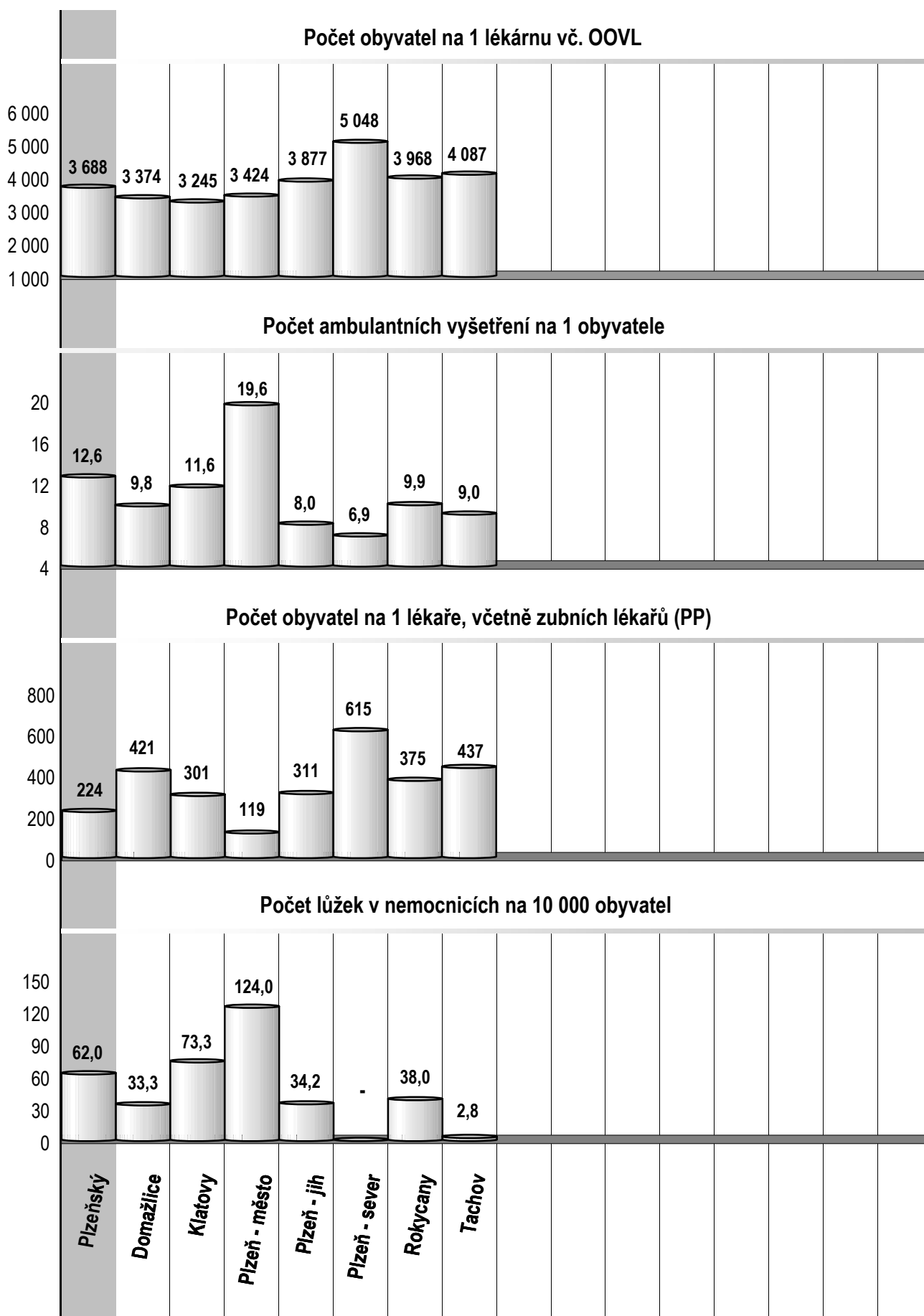
Zdravotnictví okresu Tachov

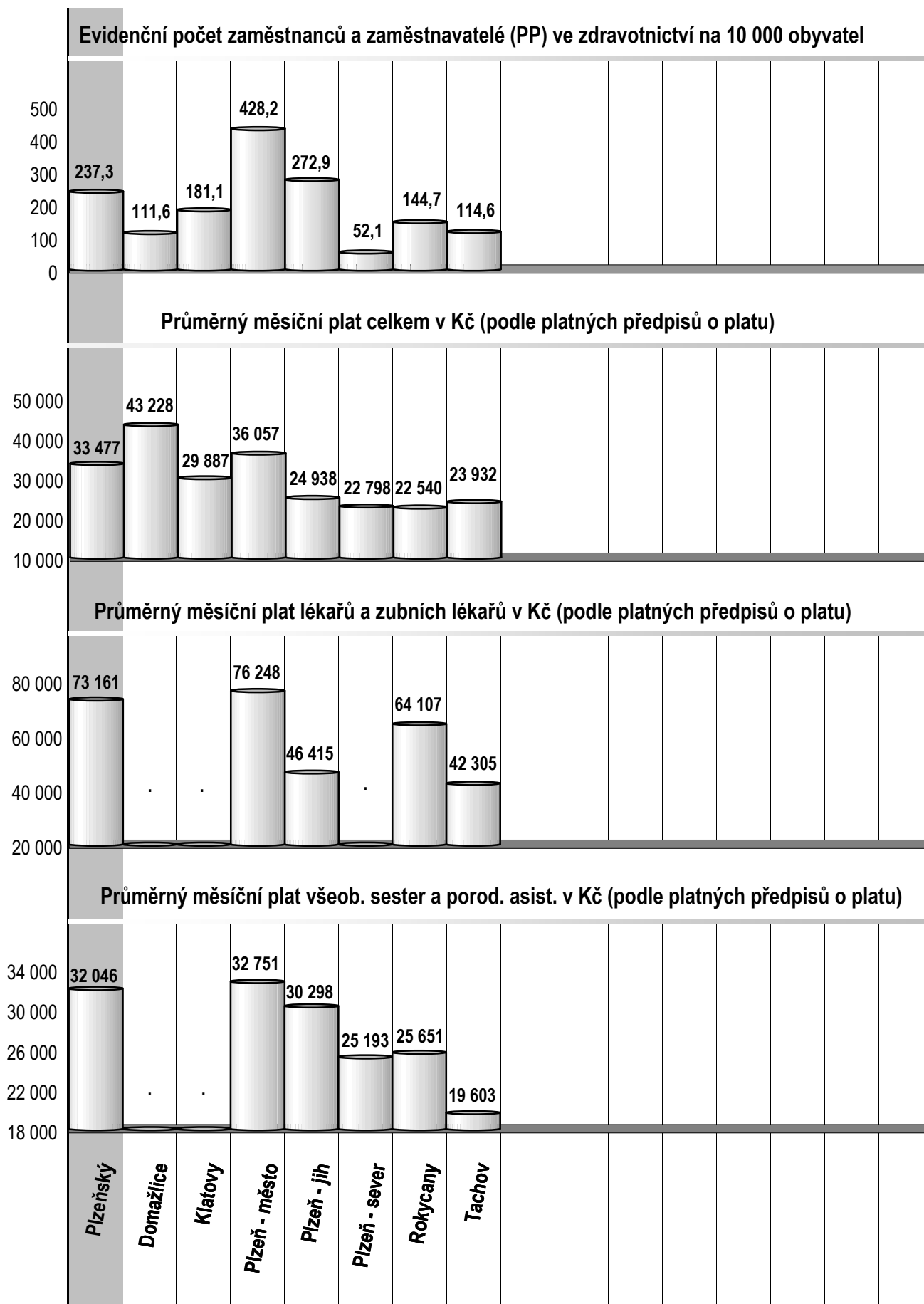
1 Demografie		35 Počty zdravotnických zařízení - pokračování		
2	Počet obyvatel k 1.7.	53 140	41 Léčebny tuberkulózy a respiračních nemocí	-
3	└ z toho: ženy	26 404	42 Psychiatrické léčebny	-
4	Počet obyvatel k 31.12.	53 125	43 Lázeňské léčebny	1
	z toho:		44 Ostatní lůžková zařízení	-
5	└ ženy celkem	26 428	45 Samostatná ambulantní zařízení	113
6	└└ z toho: ženy 15-49 let	13 004	46 Kojenecké ústavy a dětské domovy	-
7	└ děti (0-14 let)	7 892	47 Dětská centra a stacionáře	-
8	└ dorost (15-19 let)	3 027	48 Stacionáře pro dospělé	-
9	Index stáří	88,7	49 Zvláštní zdravotnická zařízení - ostatní	4
10	Mrtvě narození	2	50 Lékárny (vč. OOVL)	13
11	Živě narození	511	51 Výdejny zdravotnických prostředků	1
12	na 1000 obyvatel	9,6	52 Orgány ochrany veřejného zdraví	-
13	Zemřelí do 28 dnů	1	z toho:	
14	na 1 000 živě narozených	2,0	53 └ zdravotní ústav	-
15	Zemřelí do 1 roku	1	54 └ krajská hygienická stanice	-
16	na 1 000 živě narozených	2,0	55 Ostatní zdravotnická zařízení	-
17	Zemřelí celkem	476	56 Lékárenská péče celkem	
18	na 1 000 obyvatel	9,0	57 Počet obyvatel na 1 lékárně (vč. OOVL)	4 087
	z toho:		58 Farmaceuti (přepočtený počet)	17,00
19	└ novotvary	133	59 Farmaceutičtí asistenti (přepočtený počet)	19,88
20	└ nemoci oběhové	212	60 Počet expedovaných receptů a poukazů	332 676
21	└ poranění a otravy	37	61 Tržby za léčiva a zdrav.prostředky na 1 ob.	3 911
22	└ z toho: sebevraždy	6	62 Lůžka	
23	Standardizovaná úmrtnost celkem	776,6	63 Lůžka celkem	522
	z toho:		v tom:	
24	└ muži	982,8	64 └ nemocnice celkem	15
25	└ ženy	599,1	65 └ na 10 tis. obyv. k 31.12.	2,8
26	Potraty celkem	279	66 └ nem. soukromé (zřiz. fyz. nebo práv. os.)	15
27	na 1 000 žen fertil. věku (15-49 let)	21,4	67 └ léčebny pro dlouhodobě nemocné	100
	z toho:		68 └ léčebny tuberkulózy a respirač. nemocí	-
28	└ umělá přerušení těhotenství (UPT)	171	69 └ psychiatrické léčebny	-
29	na 1 000 žen fertilního věku	13,1	70 └ lázeňské léčebny	407
30	Procento žen užívající antikoncepci	.	71 └ ostatní lůžková zařízení	-
31	Sňatky	210	72 Lékaři, vč. zubních lékařů (PP)	
32	na 1 000 obyvatel	4,0	73 Lůžková péče celkem	13,44
33	Rozvody	136	v tom:	
34	na 1 000 obyvatel	2,6	74 └ nemocnice	4,10
35 Počty zdravotnických zařízení			75 └ léčebny pro dlouhodobě nemocné	6,54
36	Nemocnice celkem	1	76 └ léčebny tuberkulózy a respirač. nemocí	-
	z toho:		77 └ psychiatrické léčebny	-
37	└ nemocnice následné péče	-	78 └ lázeňské léčebny	2,80
38	└ nem. soukromé (zřiz. fyz. nebo práv. os.)	1	79 └ ostatní lůžková zařízení	-
39	└ z toho: následné péče	-		
40	Léčebny pro dlouhodobě nemocné	1		

Zdravotnictví okresu Tachov

72 Lékaři, vč. zubních lékařů (PP) - pokračování			119 Prům. měs. plat v Kč (dle platných předpisů o platu)		
80	Ambulantní péče (vč. SVLS) celkem	116,01	120	Celkem	23 932
	v tom:			z toho:	
81	ambulantní části nemocnic	10,25	121	lékaři a zubní lékaři	42 305
82	ambulantní části ost. lůžkových zařízení	-	122	všeobecné sestry a porodní asistentky	19 603
83	samostatná ambulantní zařízení celkem	105,76	123	ost.zdrav.prac. nelékaři s odb.způsobností	31 082
	z toho:		124 Prům. měs. mzda v Kč (dle platných předpisů o mzdě)		
84	praktičtí lékaři pro dospělé	21,50	125	Celkem	21 080
85	praktičtí lékaři pro děti a dorost	10,75		z toho:	
86	praktičtí zubní lékaři	29,70	126	lékaři a zubní lékaři	66 219
87	praktičtí ženští lékaři	6,20	127	všeobecné sestry a porodní asistentky	23 725
88	lékaři specialisté (vyjma SVLS)	24,80	128	ost.zdrav.prac. nelékaři s odb.způsobností	25 044
89	Společ. vyšetřovací a léčebné složky (SVLS)	5,55	129 Počet ambulantních ošetření (bez SVLS, ZZS a AR)		
90	Ostatní zdravotnická zařízení	-	130	Ošetření (vyšetření) v ambulantní péči	478 825
91 Evidenční počet zaměstnanců a zaměstnavatelé (PP)			131	na 1 obyvatele	9,0
92	Pracovníci celkem	609,01	132 Zdravotní stav		
	v tom:		133	Hospitalizovaní v nem. na 100 000 obyv.	19 025
93	lékaři	89,84	134	Pracovní neschopnost	
94	zubní lékaři	31,70	135	poč. hlášených případů na 100 nem. poj.	38,1
95	farmaceuti	17,00	136	průměrné % pracovní neschopnosti	4,300
96	ostatní odborní pracovníci ve zdravotnictví	325,16	137	Nově hlášená vybraná onemocnění	
	v tom:		138	jiné infekce způsob. salmonelami (A02)	50
97	ZPBD	223,77	139	TBC celkem (A15-19)	5
	z toho:		140	z toho: dýchacího ústrojí (A15-16)	4
98	všeobecné sestry a porodní asistentky	167,33	141	syfilis (A50-53)	3
99	ZPSZ	31,57	142	gonokoková infekce (A54)	8
100	ZPOD	67,82	143	virová encefalitida přen. klíšťaty (A84)	7
101	jiní odborní pracovníci (JOP) a dentisté	2,00	144	infekční mononukleóza (B27)	6
102	pedagogičtí pracovníci	0,25	145	bakteriální meningitida (G00)	1
103	technicko-hospodářští pracovníci (THP)	45,31	146	Nově hlášené případy zhoub. novotvarů a novotvarů in situ (C00-97, D00-09) (r.2009)	418
104	dělníci a provozní pracovníci	99,75		z toho:	
105 Smluvní pracovníci (PP) ve zdravotnictví			147	ZN plic - muži (C33-34)	34
106	Pracovníci celkem	16,25	148	ZN prsu - ženy (C50)	28
	v tom:		149	ZN kolorekta - muži (C18-21)	21
107	lékaři	7,91	150	ZN kolorekta - ženy (C18-21)	13
108	zubní lékaři	-	151	Počet živě naroz. dětí s vroz. vadou (r.2010)	23
109	farmaceuti	-	152	Počet dispenzar. onemocnění dětí a dorostu	2 433
110	ostatní odborní pracovníci ve zdravotnictví	6,86	153	Počet dispenzarizovaných u PL pro dospělé	
	v tom:			pro:	
111	ZPBD	5,51	154	hypertenzní nemoci (I10-15)	8 201
	z toho:		155	ischemické nemoci srdeční (I20-25)	3 016
112	všeobecné sestry a porodní asistentky	5,51	156	cévní nemoci mozku (I60-69)	907
113	ZPSZ	0,75	157	Počet léčených diabetiků k 31.12.	4 137
114	ZPOD	0,60			
115	jiní odborní pracovníci (JOP) a dentisté	-			
116	pedagogičtí pracovníci	0,25			
117	technicko-hospodářští pracovníci (THP)	0,78			
118	dělníci a provozní pracovníci	0,45			





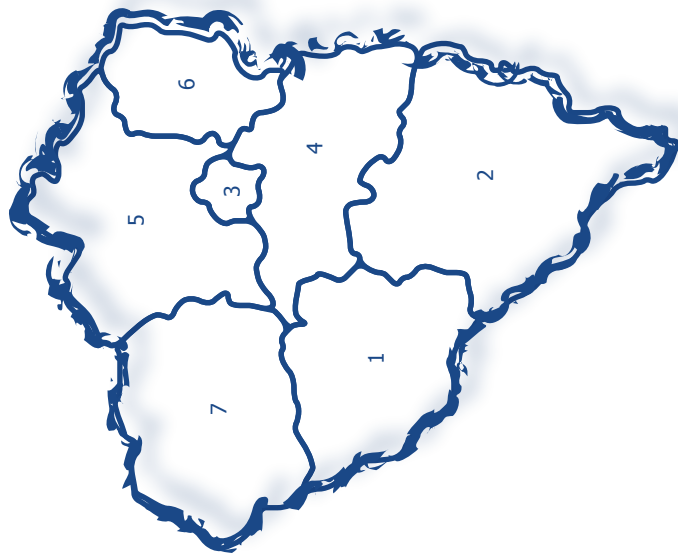




Plzeňský kraj

Plzeňský kraj

Zdravotnictví Plzeňského kraje 2011



1 Domažlice | 2 Klatovy | 3 Plzeň - město | 4 Plzeň - jih | 5 Plzeň - sever
6 Rokycany | 7 Tachov