

ZDRAVOTNICTVÍ STŘEDNÍCH ČECH 1999



Ústav zdravotnických informací a statistiky České republiky
Regionální odbor střední Čechy

Obsah:

Úvod	3
Vysvětlivky symbolů v tabulkách „Zdravotnictví...“	5
Tabulková část	
Zdravotnictví středních Čech	6
Zdravotnictví okresu Benešov	8
Zdravotnictví okresu Beroun.....	10
Zdravotnictví okresu Kladno	12
Zdravotnictví okresu Kolín	14
Zdravotnictví okresu Kutná Hora	16
Zdravotnictví okresu Mělník.....	18
Zdravotnictví okresu Mladá Boleslav	20
Zdravotnictví okresu Nymburk.....	22
Zdravotnictví okresu Praha - východ	24
Zdravotnictví okresu Praha - západ.....	26
Zdravotnictví okresu Příbram	28
Zdravotnictví okresu Rakovník	30
Další ukazatele za lůžková zdravotnická zařízení	32
Přehled nákladů na lůžkovou péči nemocnic v roce 1999.....	32
Struktura nákladů a výdajů zdravotnických zařízení v roce 1999 (v %).	33
Grafy	
Struktura nákladů a výdajů zdravotnických zařízení v roce 1999	33
Počet živě narozených na 1000 obyvatel	34
Počet lůžek v nemocnicích na 10 tis. obyvatel	34
Počet obyvatel 15ti a víceletých na 1 praktického lékaře	35
Počet obyvatel ve věku 0 - 19 let na 1 praktického lékaře pro děti a dorost	35
Počet obyvatel na 1 lékárnu	36
Počet léčených diabetiků na 1 000 obyvatel	36
Zkratky, definice pojmů	37

ÚSTAV ZDRAVOTNICKÝCH INFORMACÍ A STATISTIKY
ČESKÉ REPUBLIKY
REGIONÁLNÍ PRACOVIŠTĚ STŘEDNÍ ČECHY

Karlovo nám. 5
128 01 PRAHA 2 P.O.BOX 60

tel.: 02/90000853
fax:02/24915982
e-mail:masatov@uzis.cz

Úvod

Regionální odbor ÚZIS ČR předkládá letos opět publikaci, která podává komplexní přehled základních údajů o zdravotnictví v regionu střední Čechy. Cílem vydání této publikace je soustředit na jednom místě informace nejen o počtech zdravotnických zařízení, lékařů a dalšího zdravotnického personálu, velikosti lůžkového fondu a zdravotním stavu obyvatel, ale též v návaznosti na data o stavu a pohybu obyvatelstva na území tohoto regionu. Údaje jsou předkládány jednak jako přehled za celý region a jednak zvláště za jednotlivé okresy. Protože obdobnou publikaci vydávají i ostatní regionální odbory ÚZIS, je možné vzájemné porovnání dat za okresy dalších regionů.

Údaje jsou přehledně uspořádány do oddílů podle tematiky. Nově jsou zařazeny tabulky s vybranými ukazateli za jednotlivé nemocnice, avšak pouze za ty, které k publikování dat poskytly souhlas. V zájmu ochrany individuálních dat však nemohla být v některých případech i přes souhlas daného zařízení data za něj vypublikována, neboť by následně bylo možné odvodit údaje za zařízení, které souhlas ke zveřejnění svých dat neposkytlo. Zdrojem publikovaných dat jsou údaje z Národního zdravotnického informačního systému (NZIS) a dále údaje poskytnuté Českým statistickým úřadem a Českou správou sociálního zabezpečení.

Publikace je určena všem uživatelům, kteří se zajímají o zdravotnickou situaci v regionu a jeho okresech, měla by však sloužit též nemocnicím a zdravotnickým zařízením okresu pro srovnávací účely. Prezentované údaje mohou využít i pracovníci zabývající se analýzami zdravotnictví v daných okresech. Údaje o síti zdravotnických zařízení, pracovnících a mzdách jsou jen za rezort zdravotnictví.

Předpokládáme vydávání takovéto publikace i v následujících letech a věříme, že vzhledem k připravovanému územnímu uspořádání České republiky bude tato publikace dobrým zdrojem dat i v budoucnu pro potřeby nových krajských orgánů.

Metodické poznámky

Demografická data a údaje vztahující se k jednotlivým osobám jsou členěna do okresů zásadně podle bydliště, údaje za zdravotnická zařízení podle jejich sídla. Výjimku tvoří organizace se sídlem na území hlavního města Prahy s územní působností pro region střední Čechy, za které jsou údaje zahrnuty do úhrnů za region, nevyskytují se však v datech za žádný okres. Z toho důvodu údaje v některých ukazatelích neodpovídají v součtu za okresy údajům za celý region.

Údaje za zdravotnická zařízení zahrnují data bez ohledu na vlastnickou formu těchto zařízení, to znamená, že jsou jak za státní, tak i soukromá, komunální a další subjekty. Pokud není uvedeno jinak, prezentované údaje se týkají roku 1999 a jsou napočteny na obyvatelstvo k 1.7. Údaje týkající se zdravotnických zařízení a pracovníků jsou uváděny k 31.12.

V publikaci jsou uvedeny náklady na 1 ošetřovací den. Jde o údaj, který využívá data ze základních statistických výkazů E(MZ)6-04 o ekonomice zdravotnického zařízení (dále ZZ), které vede podvojně účetnictví (dále jen E604) a L(MZ)1-02 o lůžkovém fondu ZZ a jeho využití (dále jen L102).

Náklady na 1 ošetřovací den pak byly spočteny podle následujícího vzorce:

$$N1OD = L \cdot \{1 + (J+N)/(L+A)\} / OD, \text{ kde}$$

L = náklady na lůžkovou zdravotní péči (viz výkaz E604, ř. 29, sl. 2)

J = náklady na jinou zdravotní péči (viz výkaz E604, ř. 29, sl. 4)

N = náklady na nezdravotní výkony (viz výkaz E604, ř. 29, sl. 5)

A = náklady na ambulantní péči (viz výkaz E604, ř. 29, sl. 3)

OD = počet ošetřovacích dnů (viz výkaz L102, ř. 21, sl. 12)

Pokud lůžkové ZZ nebylo samostatným právním subjektem, do počtu ošetřovacích dnů byly napočteny i ošetřovací dny za všechna začleněná lůžková zařízení.

Tato metoda není sice zcela exaktní z pohledu ekonomů, ale za předpokladu správného vykázání požadovaných údajů zpravodajskými jednotkami, může poskytnout orientační hodnoty nákladů na 1 ošetřovací den.

Vysvětlivky:

- a* za recepty a poukazy vč. doplatků, volný prodej
- b* včetně vyšetření LSPP
- c* údaj bez cizinců a bezdomovců
- d* TBC nově zjištěná + recidivy, bakteriologicky ověřená i neověřená;
údaj za region včetně cizinců a bezdomovců
- e* údaje za rok 1998
- f* živě narození s vrozenou vadou (resp. počet hlášených vrozených vad)
zjištěnou do 1 roku života
- g* počet žen užívajících antikoncepci hormonální i nitroděložní
- ^* ke zveřejnění údajů nebyl dán souhlas
- .* údaj není k dispozici

Zdravotnictví středních Čech

1	Demografie		50	Lékařská péče celkem	
2	Počet obyvatel k 1.7.	1 109 805	51	Počet obyvatel na 1 lékárnu	6 424
3	z toho : ženy	568 111	52	Farmaceuti (PP)	386,73
4	Počet obyvatel k 31.12.	1 111 354	53	Farmaceut. laboranti (PP)	442,21
5	z toho: ženy celkem	568 913	54	Počet exped. receptů a poukazů	9 141 681
6	z toho: ženy 15-49 let	277 194	55	^a Tržby za léčiva a PZT na 1 obyvatele	2 857
7	děti (0-14 let)	181 127	56	Lůžka	
8	dorost (15-19 let)	74 285	57	Lůžka v resortu zdrav. celkem	9 523
9	Index stáří	115,9	58	v tom: nemocnice celkem	5 995
10	Mrtvě narození	31	59	na 10 tis. ob. k 31.12.	53,94
11	Živě narození	9 524	60	z toho: privátní nemocnice	250
12	na 1 000 obyvatel	8,6	61	LDN	694
13	Zemřelí do 28 dnů	32	62	léčebny TRN	244
14	na 1 000 živě narozených	3,4	63	psychiatrické léčebny	750
15	Zemřelí do 1 roku	52	64	lázeňské léčebny	880
16	na 1 000 živě narozených	5,5	65	ostatní lůžková zařízení	960
17	Zemřelí celkem	13 143	66	Lékaři (PP)	
18	na 1 000 obyvatel	11,8	67	Lůžková péče celkem	798,89
19	z toho: novotvary	3 278	68	v tom: nemocnice	662,92
20	nemoci oběhové	7 572	69	LDN	27,70
21	poranění a otravy	765	70	léčebny TRN	14,44
22	Standardizovaná úmrtnost celkem	975,9	71	psychiatrické léčebny	30,97
23	z toho: muži	1 257,6	72	lázeňské léčebny	18,06
24	ženy	761,0	73	ostatní lůžková zařízení	44,80
25	Potraty	5 257	74	Ambulantní péče celkem	2 269,27
26	na 1 000 žen fertilního věku (15-49 let)	19,0	75	v tom: amb. části nemocnic	497,54
27	z toho: UPT	4 100	76	amb. části ost. lůžkových zařízení	42,23
28	na 1 000 žen fertilního věku	14,8	77	samostatná amb. zařízení celkem	1 729,50
29	Sňatky	5 849	78	z toho: PL pro dospělé	448,11
30	na 1 000 obyvatel	5,3	79	PL pro děti a dorost	232,05
31	Rozvody	2 667	80	PL stomatolog	496,64
32	na 1 000 obyvatel	2,4	81	PL gynekolog	96,60
33	Počty zdravotnických zařízení		82	ost. special.(bezSVLS)	324,81
34	Nemocnice	26	83	SVLS	200,31
35	z toho: privátní	4	84	Ostatní zdravotnická zařízení	144,02
36	Léčebny pro dlouhodobě nemocné	9	85	Evidenční počet pracovníků (PP)	
37	Léčebny TRN	1	86	Pracovníci v resortu zdrav. celkem	19 026,05
38	Psychiatrické léčebny	2	87	v tom: lékaři	3 212,18
39	Lázeňské léčebny	4	88	farmaceuti	388,99
40	Ostatní lůžková zařízení	9	89	zdrav. prac. s jiným VŠ vzděl.	47,25
41	Samostatná ambulantní zařízení	2 037	90	jiní odborní pracovníci (VŠ, SŠ vč. dentistů)	329,76
42	Kojenecké ústavy a dětské domovy	6	91	SZP	9 085,54
43	Dětská centra a stacionáře	3	92	NZP	645,39
44	Stacionáře pro dospělé	1	93	PZP	1 246,98
45	Zvláštní zdrav. zařízení - ostatní	25	94	pedagogičtí pracovníci	8,50
46	Léčebny	173	95	THP	1 248,72
47	Výdejny léků a PZT	13	96	dělníci a provozní pracovníci	2 812,74
48	Hygienická služba	13			
49	Ostatní zdravotnická zařízení	1			

Zdravotnictví středních Čech

97	Průměrná měsíční mzda v Kč (odměň. podle zák. 143/92 Sb.)	
98	Celkem	12 104
99	z toho: lékaři	23 104
100	SZP	11 612
101	Doplňující ukazatele	
102	<i>b</i> Ošetření (vyšetření) v ambulantní péči (bez SVLS)	14 273 195
103	<i>b</i> na 1 obyvatele	12,86
104	Výdaje VZP na 1 standardizovaného pojištěnce	.
105	Zdravotní stav	
106	Pracovní neschopnost	
107	prům. počet nemocensky pojištěných	419 997
108	hlášené případy - absolutně	333 996
109	na 100 pojištěnců	79,52
110	průměrné trvání 1 případu	24,33
111	průměrné % pracovní neschopnosti	5,301
112	Hlášená onemocnění	
113	jiné infekce způsobené salmonelami	
	(A02)	4 456
114	spála (A38)	334
115	virová encefalitida přen.klíšťaty (A84)	49
116	plané neštovice (B01)	3 490
117	zarděnky (B06)	147
118	akutní virová hepatitida A (B15)	82
119	akutní virová hepatitida B (B16)	117
120	virová hepatitida ostatní (B17-19)	82
121	epidemický zánět průšnic (B26)	13
122	infekční mononukleóza (B27)	325
123	scabies - svrab (B86)	663
124	bakteriální meningitida (G00)	13
125	<i>c</i> syfilis (A50-53)	65
126	<i>c</i> gonokoková infekce (A54)	64
127	<i>d</i> TBC celkem (A15-19)	175
128	z toho: dýchacího ústrojí (A15-16)	138
129	<i>e</i> zhoubné novotvary a nov. in situ (C00-97)(D00-09)	5 685
130	Sebevraždy (X60-84)	157
131	<i>f</i> Živě narození s vrozenou vadou	332
132	<i>f</i> Počet hlášených vrozených vad	461
133	Počet léčených diabetiků k 31.12.	69 002
134	<i>g</i> Počet žen užívajících antikoncepci k 31.12.	89 840

Zdravotnictví okresu Benešov

1	Demografie		50	Lékařská péče celkem	
2	Počet obyvatel k 1.7.	88 688	51	Počet obyvatel na 1 lékárnu	5 910
3	z toho : ženy	45 127	52	Farmaceuti (PP)	33,75
4	Počet obyvatel k 31.12.	88 656	53	Farmaceut. laboranti (PP)	45,17
5	z toho: ženy celkem	45 088	54	Počet exped. receptů a poukazů	788 928
6	z toho: ženy 15-49 let	21 898	55	^a Tržby za léčiva a PZT na 1 obyvatele	2 637
7	děti (0-14 let)	14 487	56	Lůžka	
8	dorost (15-19 let)	6 447	57	Lůžka v resortu zdrav. celkem	1 053
9	Index stáří	118,6	58	v tom: nemocnice celkem	436
10	Mrtvě narození	2	59	na 10 tis. ob. k 31.12.	49,18
11	Živě narození	749	60	z toho: privátní nemocnice	-
12	na 1 000 obyvatel	8,5	61	LDN	101
13	Zemřelí do 28 dnů	1	62	léčebny TRN	244
14	na 1 000 živě narozených	1,3	63	psychiatrické léčebny	-
15	Zemřelí do 1 roku	1	64	lázeňské léčebny	-
16	na 1 000 živě narozených	1,3	65	ostatní lůžková zařízení	272
17	Zemřelí celkem	1 114	66	Lékaři (PP)	
18	na 1 000 obyvatel	12,6	67	Lůžková péče celkem	69,05
19	z toho: novotvary	260	68	v tom: nemocnice	41,29
20	nemoci oběhové	697	69	LDN	3,00
21	poranění a otravy	58	70	léčebny TRN	14,44
22	Standardizovaná úmrtnost celkem	1 001,7	71	psychiatrické léčebny	-
23	z toho: muži	1 278,0	72	lázeňské léčebny	-
24	ženy	781,0	73	ostatní lůžková zařízení	10,32
25	Potraty	448	74	Ambulantní péče celkem	191,26
26	na 1 000 žen fertilního věku (15-49 let)	20,4	75	v tom: amb. části nemocnic	45,17
27	z toho: UPT	335	76	amb. části ost. lůžkových zařízení	2,00
28	na 1 000 žen fertilního věku	15,2	77	samostatná amb. zařízení celkem	144,09
29	Sňatky	443	78	z toho: PL pro dospělé	36,54
30	na 1 000 obyvatel	5,0	79	PL pro děti a dorost	18,50
31	Rozvody	192	80	PL stomatolog	43,30
32	na 1 000 obyvatel	2,2	81	PL gynekolog	11,65
33	Počty zdravotnických zařízení		82	ost. special.(bezSVLS)	32,90
34	Nemocnice	1	83	SVLS	19,90
35	z toho: privátní	-	84	Ostatní zdravotnická zařízení	11,66
36	Léčebny pro dlouhodobě nemocné	1	85	Evidenční počet pracovníků (PP)	
37	Léčebny TRN	1	86	Pracovníci v resortu zdrav. celkem	1 605,22
38	Psychiatrické léčebny	-	87	v tom: lékaři	271,97
39	Lázeňské léčebny	-	88	farmaceuti	33,75
40	Ostatní lůžková zařízení	2	89	zdrav. prac. s jiným VŠ vzděl.	1,00
41	Samostatná ambulantní zařízení	186	90	jini odborní pracovníci (VŠ, SŠ vč. dentistů)	23,27
42	Kojenecké ústavy a dětské domovy	-	91	SZP	799,73
43	Dětská centra a stacionáře	-	92	NZP	33,71
44	Stacionáře pro dospělé	1	93	PZP	101,22
45	Zvláštní zdrav. zařízení - ostatní	1	94	pedagogičtí pracovníci	-
46	Léčebny	15	95	THP	105,62
47	Výdejny léků a PZT	1	96	dělníci a provozní pracovníci	234,95
48	Hygienická služba	1			
49	Ostatní zdravotnická zařízení	-			

Zdravotnictví okresu Benešov

97	Průměrná měsíční mzda v Kč (odměň. podle zák. 143/92 Sb.)		
98	Celkem		12 974
99	z toho: lékaři		26 751
100	SZP		11 879
101	Doplňující ukazatele		
102	<i>b</i> Ošetření (vyšetření) v ambulantní péči (bez SVLS)		1 112 300
103	<i>b</i> na 1 obyvatele		12,54
104	Výdaje VZP na 1 standardizovaného pojištěnce		.
105	Zdravotní stav		
106	Pracovní neschopnost		
107	prům. počet nemocensky pojištěných		33 160
108	hlášené případy - absolutně		29 311
109	na 100 pojištěnců		88,39
110	průměrné trvání 1 případu		23,82
111	průměrné % pracovní neschopnosti		5,769
112	Hlášená onemocnění		
113	jiné infekce způsobené salmonelami		
	(A02)		591
114	spála (A38)		15
115	virová encefalitida přen.klíšťaty (A84)		5
116	plané neštovice (B01)		241
117	zarděnky (B06)		96
118	akutní virová hepatitida A (B15)		6
119	akutní virová hepatitida B (B16)		7
120	virová hepatitida ostatní (B17-19)		-
121	epidemický zánět průšnic (B26)		2
122	infekční mononukleóza (B27)		41
123	scabies - svrab (B86)		41
124	bakteriální meningitida (G00)		-
125	<i>c</i> syfilis (A50-53)		1
126	<i>c</i> gonokoková infekce (A54)		5
127	<i>d</i> TBC celkem (A15-19)		11
128	z toho: dýchacího ústrojí (A15-16)		8
129	<i>e</i> zhoubné novotvary a nov. in situ (C00-97)(D00-09)		444
130	Sebevraždy (X60-84)		8
131	<i>f</i> Živě narození s vrozenou vadou		23
132	<i>f</i> Počet hlášených vrozených vad		28
133	Počet léčených diabetiků k 31.12.		4 585
134	<i>g</i> Počet žen užívajících antikoncepci k 31.12.		7 401

135	Nemocnice Rudolfa a Stefanie Benešov - státní	
136	počet lůžek k 31.12.	436
137	počet hospitalizovaných	14 372
138	prům. obs. lůžka na 1 úvazek lékaře/den	7,6
139	prům. obs. lůžka na 1 SZP u lůžka/den	1,9
140	využití lůžek ve dnech	264,0
141	průměrná ošetrovací doba	8,0
142	náklady na 1 ošetrovací den	1 794

Zdravotnictví okresu Beroun

1	Demografie		50	Lékařská péče celkem	
2	Počet obyvatel k 1.7.	75 427	51	Počet obyvatel na 1 lékárnu	5 815
3	z toho : ženy	38 412	52	Farmaceuti (PP)	24,90
4	Počet obyvatel k 31.12.	75 593	53	Farmaceut. laboranti (PP)	24,34
5	z toho: ženy celkem	38 489	54	Počet exped. receptů a poukazů	707 736
6	z toho: ženy 15-49 let	18 566	55	^a Tržby za léčiva a PZT na 1 obyvatele	3 006
7	děti (0-14 let)	12 151	56	Lůžka	
8	dorost (15-19 let)	4 912	57	Lůžka v resortu zdrav. celkem	454
9	Index stáří	119,3	58	v tom: nemocnice celkem	391
10	Mrtvě narození	4	59	na 10 tis. ob. k 31.12.	51,72
11	Živě narození	673	60	z toho: privátní nemocnice	-
12	na 1 000 obyvatel	8,9	61	LDN	63
13	Zemřelí do 28 dnů	2	62	léčebny TRN	-
14	na 1 000 živě narozených	3,0	63	psychiatrické léčebny	-
15	Zemřelí do 1 roku	2	64	lázeňské léčebny	-
16	na 1 000 živě narozených	3,0	65	ostatní lůžková zařízení	-
17	Zemřelí celkem	896	66	Lékaři (PP)	
18	na 1 000 obyvatel	11,9	67	Lůžková péče celkem	56,32
19	z toho: novotvary	236	68	v tom: nemocnice	54,12
20	nemoci oběhové	517	69	LDN	2,20
21	poranění a otravy	36	70	léčebny TRN	-
22	Standardizovaná úmrtnost celkem	979,1	71	psychiatrické léčebny	-
23	z toho: muži	1 305,2	72	lázeňské léčebny	-
24	ženy	719,9	73	ostatní lůžková zařízení	-
25	Potravy	373	74	Ambulantní péče celkem	163,14
26	na 1 000 žen fertilního věku (15-49 let)	20,1	75	v tom: amb. části nemocnic	30,04
27	z toho: UPT	288	76	amb. části ost. lůžkových zařízení	-
28	na 1 000 žen fertilního věku	15,5	77	samostatná amb. zařízení celkem	133,10
29	Sňatky	370	78	z toho: PL pro dospělé	29,40
30	na 1 000 obyvatel	4,9	79	PL pro děti a dorost	15,70
31	Rozvody	155	80	PL stomatolog	37,55
32	na 1 000 obyvatel	2,1	81	PL gynekolog	4,93
33	Počty zdravotnických zařízení		82	ost. special.(bezSVLS)	24,37
34	Nemocnice	2	83	SVLS	14,57
35	z toho: privátní	-	84	Ostatní zdravotnická zařízení	11,75
36	Léčebny pro dlouhodobě nemocné	1	85	Evidenční počet pracovníků (PP)	
37	Léčebny TRN	-	86	Pracovníci v resortu zdrav. celkem	1 198,06
38	Psychiatrické léčebny	-	87	v tom: lékaři	231,21
39	Lázeňské léčebny	-	88	farmaceuti	24,90
40	Ostatní lůžková zařízení	-	89	zdrav. prac. s jiným VŠ vzděl.	0,10
41	Samostatná ambulantní zařízení	149	90	jíní odborní pracovníci (VŠ, SŠ vč. dentistů)	27,79
42	Kojenecké ústavy a dětské domovy	-	91	SZP	598,19
43	Dětská centra a stacionáře	-	92	NZP	34,77
44	Stacionáře pro dospělé	-	93	PZP	76,84
45	Zvláštní zdrav. zařízení - ostatní	1	94	pedagogičtí pracovníci	-
46	Léčebny	13	95	THP	65,80
47	Výdejny léků a PZT	3	96	dělníci a provozní pracovníci	138,46
48	Hygienická služba	1			
49	Ostatní zdravotnická zařízení	-			

Zdravotnictví okresu Beroun

97	Průměrná měsíční mzda v Kč (odměň. podle zák. 143/92 Sb.)	
98	Celkem	12 326
99	z toho: lékaři	23 865
100	SZP	11 154
101	Doplňující ukazatele	
102	<i>b</i> Ošetření (vyšetření) v ambulantní péči (bez SVLS)	1 039 815
103	<i>b</i> na 1 obyvatele	13,79
104	Výdaje VZP na 1 standardizovaného pojištěnce	.
105	Zdravotní stav	
106	Pracovní neschopnost	
107	prům. počet nemocensky pojištěných	28 971
108	hlášené případy - absolutně	25 371
109	na 100 pojištěnců	87,57
110	průměrné trvání 1 případu	24,95
111	průměrné % pracovní neschopnosti	5,986
112	Hlášená onemocnění	
113	jiné infekce způsobené salmonelami	
	(A02)	216
114	spála (A38)	10
115	virová encefalitida přen.klíšťaty (A84)	2
116	plané neštovice (B01)	125
117	zarděnky (B06)	8
118	akutní virová hepatitida A (B15)	5
119	akutní virová hepatitida B (B16)	5
120	virová hepatitida ostatní (B17-19)	12
121	epidemický zánět průšnic (B26)	-
122	infekční mononukleóza (B27)	2
123	scabies - svrab (B86)	25
124	bakteriální meningitida (G00)	1
125	<i>c</i> syfilis (A50-53)	3
126	<i>c</i> gonokoková infekce (A54)	6
127	<i>d</i> TBC celkem (A15-19)	9
128	z toho: dýchacího ústrojí (A15-16)	6
129	<i>e</i> zhoubné novotvary a nov. in situ (C00-97)(D00-09)	413
130	Sebevraždy (X60-84)	4
131	<i>f</i> Živě narození s vrozenou vadou	31
132	<i>f</i> Počet hlášených vrozených vad	39
133	Počet léčených diabetiků k 31.12.	6 545
134	<i>g</i> Počet žen užívajících antikoncepci k 31.12.	9 856
135	Nemocnice Beroun - státní	
136	počet lůžek k 31.12.	159
137	počet hospitalizovaných	6 881
138	prům. obs. lůžka na 1 úvazek lékaře/den	7,6
139	prům. obs. lůžka na 1 SZP u lůžka/den	1,6
140	využití lůžek ve dnech	280,0
141	průměrná ošetrovací doba	7,3
142	náklady na 1 ošetrovací den	^
143	Nemocnice Hořovice - státní	
144	počet lůžek k 31.12.	232
145	počet hospitalizovaných	7 981
146	prům. obs. lůžka na 1 úvazek lékaře/den	3,6
147	prům. obs. lůžka na 1 SZP u lůžka/den	1,1
148	využití lůžek ve dnech	211,2
149	průměrná ošetrovací doba	5,8
150	náklady na 1 ošetrovací den	2 645

Zdravotnictví okresu Kladno

1	Demografie		50	Lékařská péče celkem	
2	Počet obyvatel k 1.7.	150 502	51	Počet obyvatel na 1 lékárnu	5 189
3	z toho : ženy	77 307	52	Farmaceuti (PP)	48,51
4	Počet obyvatel k 31.12.	150 489	53	Farmaceut. laboranti (PP)	57,73
5	z toho: ženy celkem	77 296	54	Počet exped. receptů a poukazů	1 211 286
6	z toho: ženy 15-49 let	37 629	55	^a Tržby za léčiva a PZT na 1 obyvatele	2 906
7	děti (0-14 let)	24 472	56	Lůžka	
8	dorost (15-19 let)	9 447	57	Lůžka v resortu zdrav. celkem	1 070
9	Index stáří	114,1	58	v tom: nemocnice celkem	915
10	Mrtvě narození	5	59	na 10 tis. ob. k 31.12.	60,80
11	Živě narození	1 219	60	z toho: privátní nemocnice	-
12	na 1 000 obyvatel	8,1	61	LDN	140
13	Zemřelí do 28 dnů	5	62	léčebny TRN	-
14	na 1 000 živě narozených	4,1	63	psychiatrické léčebny	-
15	Zemřelí do 1 roku	8	64	lázeňské léčebny	-
16	na 1 000 živě narozených	6,6	65	ostatní lůžková zařízení	15
17	Zemřelí celkem	1 723	66	Lékaři (PP)	
18	na 1 000 obyvatel	11,5	67	Lůžková péče celkem	131,12
19	z toho: novotvary	457	68	v tom: nemocnice	121,22
20	nemoci oběhové	1 004	69	LDN	7,50
21	poranění a otravy	91	70	léčebny TRN	-
22	Standardizovaná úmrtnost celkem	984,4	71	psychiatrické léčebny	-
23	z toho: muži	1 273,5	72	lázeňské léčebny	-
24	ženy	776,5	73	ostatní lůžková zařízení	2,40
25	Potraty	871	74	Ambulantní péče celkem	312,69
26	na 1 000 žen fertilního věku (15-49 let)	23,1	75	v tom: amb. části nemocnic	64,54
27	z toho: UPT	702	76	amb. části ost. lůžkových zařízení	26,42
28	na 1 000 žen fertilního věku	18,6	77	samostatná amb. zařízení celkem	221,73
29	Sňatky	820	78	z toho: PL pro dospělé	58,78
30	na 1 000 obyvatel	5,5	79	PL pro děti a dorost	30,38
31	Rozvody	387	80	PL stomatolog	62,13
32	na 1 000 obyvatel	2,6	81	PL gynekolog	15,15
33	Počty zdravotnických zařízení		82	ost. special.(bezSVLS)	41,09
34	Nemocnice	2	83	SVLS	31,75
35	z toho: privátní	-	84	Ostatní zdravotnická zařízení	12,99
36	Léčebny pro dlouhodobě nemocné	1	85	Evidenční počet pracovníků (PP)	
37	Léčebny TRN	-	86	Pracovníci v resortu zdrav. celkem	2 681,89
38	Psychiatrické léčebny	-	87	v tom: lékaři	456,80
39	Lázeňské léčebny	-	88	farmaceuti	49,51
40	Ostatní lůžková zařízení	1	89	zdrav. prac. s jiným VŠ vzděl.	2,00
41	Samostatná ambulantní zařízení	265	90	jiní odborní pracovníci (VŠ, SŠ vč. dentistů)	26,69
42	Kojenecké ústavy a dětské domovy	1	91	SZP	1 316,78
43	Dětská centra a stacionáře	1	92	NZP	52,07
44	Stacionáře pro dospělé	-	93	PZP	198,08
45	Zvláštní zdrav. zařízení - ostatní	3	94	pedagogičtí pracovníci	2,00
46	Léčárny	29	95	THP	171,58
47	Výdejny léků a PZT	1	96	dělníci a provozní pracovníci	406,38
48	Hygienická služba	1			
49	Ostatní zdravotnická zařízení	-			

Zdravotnictví okresu Kladno

97	Průměrná měsíční mzda v Kč (odměň. podle zák. 143/92 Sb.)	
98	Celkem	12 774
99	z toho: lékaři	25 036
100	SZP	12 414
101	Doplňující ukazatele	
102	<i>b</i> Ošetření (vyšetření) v ambulantní péči (bez SVLS)	2 085 277
103	<i>b</i> na 1 obyvatele	13,86
104	Výdaje VZP na 1 standardizovaného pojištěnce	.
105	Zdravotní stav	
106	Pracovní neschopnost	
107	prům. počet nemocensky pojištěných	46 969
108	hlášené případy - absolutně	39 153
109	na 100 pojištěnců	83,36
110	průměrné trvání 1 případu	25,19
111	průměrné % pracovní neschopnosti	5,754
112	Hlášená onemocnění	
113	jiné infekce způsobené salmonelami	
	(A02)	467
114	spála (A38)	34
115	virová encefalitida přen.klíšťaty (A84)	4
116	plané neštovice (B01)	700
117	zarděnky (B06)	4
118	akutní virová hepatitida A (B15)	1
119	akutní virová hepatitida B (B16)	23
120	virová hepatitida ostatní (B17-19)	18
121	epidemický zánět průšnic (B26)	1
122	infekční mononukleóza (B27)	6
123	scabies - svrab (B86)	143
124	bakteriální meningitida (G00)	1
125	<i>c</i> syfilis (A50-53)	13
126	<i>c</i> gonokoková infekce (A54)	12
127	<i>d</i> TBC celkem (A15-19)	26
128	z toho: dýchacího ústrojí (A15-16)	20
129	<i>e</i> zhoubné novotvary a nov. in situ (C00-97)(D00-09)	851
130	Sebevraždy (X60-84)	27
131	<i>f</i> Živě narození s vrozenou vadou	33
132	<i>f</i> Počet hlášených vrozených vad	53
133	Počet léčených diabetiků k 31.12.	8 805
134	<i>g</i> Počet žen užívajících antikoncepci k 31.12.	11 076
135	Nemocnice Kladno - státní	
136	počet lůžek k 31.12.	664
137	počet hospitalizovaných	22 457
138	prům. obs. lůžka na 1 úvazek lékaře/den	4,4
139	prům. obs. lůžka na 1 SZP u lůžka/den	1,4
140	využití lůžek ve dnech	228,6
141	průměrná ošetrovací doba	6,8
142	náklady na 1 ošetrovací den	^
143	Nemocnice Slaný - nestátní	
144	počet lůžek k 31.12.	251
145	počet hospitalizovaných	7 621
146	prům. obs. lůžka na 1 úvazek lékaře/den	6,9
147	prům. obs. lůžka na 1 SZP u lůžka/den	1,6
148	využití lůžek ve dnech	233,9
149	průměrná ošetrovací doba	8,4
150	náklady na 1 ošetrovací den	1 962

Zdravotnictví okresu Kolín

1	Demografie		50	Lékařská péče celkem	
2	Počet obyvatel k 1.7.	95 508	51	Počet obyvatel na 1 lékárnu	6 373
3	z toho : ženy	49 125	52	Farmaceuti (PP)	35,74
4	Počet obyvatel k 31.12.	95 592	53	Farmaceut. laboranti (PP)	42,58
5	z toho: ženy celkem	49 168	54	Počet exped. receptů a poukazů	791 830
6	z toho: ženy 15-49 let	23 574	55	^a Tržby za léčiva a PZT na 1 obyvatele	3 345
7	děti (0-14 let)	14 935	56	Lůžka	
8	dorost (15-19 let)	6 469	57	Lůžka v resortu zdrav. celkem	732
9	Index stáří	128,6	58	v tom: nemocnice celkem	724
10	Mrtvě narození	1	59	na 10 tis. ob. k 31.12.	75,74
11	Živě narození	787	60	z toho: privátní nemocnice	-
12	na 1 000 obyvatel	8,2	61	LDN	-
13	Zemřelí do 28 dnů	2	62	léčebny TRN	-
14	na 1 000 živě narozených	2,5	63	psychiatrické léčebny	-
15	Zemřelí do 1 roku	4	64	lázeňské léčebny	-
16	na 1 000 živě narozených	5,1	65	ostatní lůžková zařízení	8
17	Zemřelí celkem	1 187	66	Lékaři (PP)	
18	na 1 000 obyvatel	12,4	67	Lůžková péče celkem	73,93
19	z toho: novotvary	296	68	v tom: nemocnice	72,99
20	nemoci oběhové	648	69	LDN	-
21	poranění a otravy	77	70	léčebny TRN	-
22	Standardizovaná úmrtnost celkem	955,0	71	psychiatrické léčebny	-
23	z toho: muži	1 269,2	72	lázeňské léčebny	-
24	ženy	731,5	73	ostatní lůžková zařízení	0,94
25	Potraty	440	74	Ambulantní péče celkem	214,08
26	na 1 000 žen fertilního věku (15-49 let)	18,7	75	v tom: amb. části nemocnic	70,88
27	z toho: UPT	335	76	amb. části ost. lůžkových zařízení	1,10
28	na 1 000 žen fertilního věku	14,2	77	samostatná amb. zařízení celkem	142,10
29	Sňatky	510	78	z toho: PL pro dospělé	34,00
30	na 1 000 obyvatel	5,3	79	PL pro děti a dorost	19,39
31	Rozvody	235	80	PL stomatolog	48,62
32	na 1 000 obyvatel	2,5	81	PL gynekolog	10,00
33	Počty zdravotnických zařízení		82	ost. special.(bezSVLS)	21,49
34	Nemocnice	3	83	SVLS	19,99
35	z toho: privátní	-	84	Ostatní zdravotnická zařízení	11,20
36	Léčebny pro dlouhodobě nemocné	-	85	Evidenční počet pracovníků (PP)	
37	Léčebny TRN	-	86	Pracovníci v resortu zdrav. celkem	1 746,08
38	Psychiatrické léčebny	-	87	v tom: lékaři	299,21
39	Lázeňské léčebny	-	88	farmaceuti	35,74
40	Ostatní lůžková zařízení	1	89	zdrav. prac. s jiným VŠ vzděl.	3,59
41	Samostatná ambulantní zařízení	155	90	jíní odborní pracovníci (VŠ, SŠ vč. dentistů)	21,58
42	Kojenecké ústavy a dětské domovy	1	91	SZP	848,00
43	Dětská centra a stacionáře	-	92	NZP	56,11
44	Stacionáře pro dospělé	-	93	PZP	101,65
45	Zvláštní zdrav. zařízení - ostatní	1	94	pedagogičtí pracovníci	-
46	Léčebny	15	95	THP	98,28
47	Výdejny léků a PZT	1	96	dělníci a provozní pracovníci	281,92
48	Hygienická služba	1			
49	Ostatní zdravotnická zařízení	-			

Zdravotnictví okresu Kolín

97	Průměrná měsíční mzda v Kč (odměň. podle zák. 143/92 Sb.)	
98	Celkem	11 513
99	z toho: lékaři	21 705
100	SZP	10 749
101	Doplňující ukazatele	
102	<i>b</i> Ošetření (vyšetření) v ambulantní péči (bez SVLS)	1 347 937
103	<i>b</i> na 1 obyvatele	14,11
104	Výdaje VZP na 1 standardizovaného pojištěnce	.
105	Zdravotní stav	
106	Pracovní neschopnost	
107	prům. počet nemocensky pojištěných	32 524
108	hlášené případy - absolutně	22 685
109	na 100 pojištěnců	69,75
110	průměrné trvání 1 případu	23,28
111	průměrné % pracovní neschopnosti	4,449
112	Hlášená onemocnění	
113	jiné infekce způsobené salmonelami	
	(A02)	494
114	spála (A38)	28
115	virová encefalitida přen.klíšťaty (A84)	3
116	plané neštovice (B01)	409
117	zarděnky (B06)	1
118	akutní virová hepatitida A (B15)	44
119	akutní virová hepatitida B (B16)	9
120	virová hepatitida ostatní (B17-19)	3
121	epidemický zánět příušnic (B26)	1
122	infekční mononukleóza (B27)	76
123	scabies - svrab (B86)	67
124	bakteriální meningitida (G00)	-
125	<i>c</i> syfilis (A50-53)	5
126	<i>c</i> gonokoková infekce (A54)	4
127	<i>d</i> TBC celkem (A15-19)	16
128	z toho: dýchacího ústrojí (A15-16)	14
129	<i>e</i> zhoubné novotvary a nov. in situ (C00-97)(D00-09)	533
130	Sebevraždy (X60-84)	9
131	<i>f</i> Živě narození s vrozenou vadou	36
132	<i>f</i> Počet hlášených vrozených vad	47
133	Počet léčených diabetiků k 31.12.	6 733
134	<i>g</i> Počet žen užívajících antikoncepci k 31.12.	7 904
135	Nemocnice Kolín - státní	
136	počet lůžek k 31.12.	570
137	počet hospitalizovaných	16 167
138	prům. obs. lůžka na 1 úvazek lékaře/den	6,3
139	prům. obs. lůžka na 1 SZP u lůžka/den	1,6
140	využití lůžek ve dnech	239,1
141	průměrná ošetrovací doba	8,5
142	náklady na 1 ošetrovací den	2 003
143	Nemocnice s poliklinikou, Český Brod - nestátní	
144	počet lůžek k 31.12.	96
145	počet hospitalizovaných	2 377
146	prům. obs. lůžka na 1 úvazek lékaře/den	9,4
147	prům. obs. lůžka na 1 SZP u lůžka/den	1,9
148	využití lůžek ve dnech	292,5
149	průměrná ošetrovací doba	11,8
150	náklady na 1 ošetrovací den	1 880
151	NsP, Kostelec n. Černými lesy - přímo řízená MZ	
152	počet lůžek k 31.12.	58
153	počet hospitalizovaných	1 029
154	prům. obs. lůžka na 1 úvazek lékaře/den	10,0
155	prům. obs. lůžka na 1 SZP u lůžka/den	2,4
156	využití lůžek ve dnech	308,7
157	průměrná ošetrovací doba	17,4
158	náklady na 1 ošetrovací den	.

Zdravotnictví okresu Kutná Hora

1	Demografie		50	Lékařská péče celkem	
2	Počet obyvatel k 1.7.	77 750	51	Počet obyvatel na 1 lékárnu	8 633
3	z toho : ženy	39 833	52	Farmaceuti (PP)	20,14
4	Počet obyvatel k 31.12.	77 697	53	Farmaceut. laboranti (PP)	24,48
5	z toho: ženy celkem	39 792	54	Počet exped. receptů a poukazů	572 913
6	z toho: ženy 15-49 let	19 253	55	^a Tržby za léčiva a PZT na 1 obyvatele	2 104
7	děti (0-14 let)	12 953	56	Lůžka	
8	dorost (15-19 let)	5 309	57	Lůžka v resortu zdrav. celkem	434
9	Index stáří	115,8	58	v tom: nemocnice celkem	372
10	Mrtvě narození	1	59	na 10 tis. ob. k 31.12.	47,88
11	Živě narození	652	60	z toho: privátní nemocnice	-
12	na 1 000 obyvatel	8,4	61	LDN	62
13	Zemřelí do 28 dnů	1	62	léčebny TRN	-
14	na 1 000 živě narozených	1,5	63	psychiatrické léčebny	-
15	Zemřelí do 1 roku	1	64	lázeňské léčebny	-
16	na 1 000 živě narozených	1,5	65	ostatní lůžková zařízení	-
17	Zemřelí celkem	937	66	Lékaři (PP)	
18	na 1 000 obyvatel	12,1	67	Lůžková péče celkem	37,93
19	z toho: novotvary	218	68	v tom: nemocnice	35,63
20	nemoci oběhové	532	69	LDN	2,30
21	poranění a otravy	41	70	léčebny TRN	-
22	Standardizovaná úmrtnost celkem	970,4	71	psychiatrické léčebny	-
23	z toho: muži	1 248,8	72	lázeňské léčebny	-
24	ženy	754,8	73	ostatní lůžková zařízení	-
25	Potraty	342	74	Ambulantní péče celkem	156,98
26	na 1 000 žen fertilního věku (15-49 let)	17,7	75	v tom: amb. části nemocnic	38,48
27	z toho: UPT	250	76	amb. části ost. lůžkových zařízení	-
28	na 1 000 žen fertilního věku	13,0	77	samostatná amb. zařízení celkem	118,50
29	Sňatky	405	78	z toho: PL pro dospělé	36,03
30	na 1 000 obyvatel	5,2	79	PL pro děti a dorost	15,80
31	Rozvody	176	80	PL stomatolog	34,63
32	na 1 000 obyvatel	2,3	81	PL gynekolog	6,19
33	Počty zdravotnických zařízení		82	ost. special.(bezSVLS)	23,65
34	Nemocnice	2	83	SVLS	11,45
35	z toho: privátní	-	84	Ostatní zdravotnická zařízení	5,00
36	Léčebny pro dlouhodobě nemocné	2	85	Evidenční počet pracovníků (PP)	
37	Léčebny TRN	-	86	Pracovníci v resortu zdrav. celkem	1 040,01
38	Psychiatrické léčebny	-	87	v tom: lékaři	199,91
39	Lázeňské léčebny	-	88	farmaceuti	20,14
40	Ostatní lůžková zařízení	-	89	zdrav. prac. s jiným VŠ vzděl.	4,00
41	Samostatná ambulantní zařízení	141	90	jíní odborní pracovníci (VŠ, SŠ vč. dentistů)	9,25
42	Kojenecké ústavy a dětské domovy	-	91	SZP	506,01
43	Dětská centra a stacionáře	-	92	NZP	40,37
44	Stacionáře pro dospělé	-	93	PZP	87,33
45	Zvláštní zdrav. zařízení - ostatní	1	94	pedagogičtí pracovníci	1,00
46	Léčebny	9	95	THP	62,50
47	Výdejny léků a PZT	-	96	dělníci a provozní pracovníci	109,50
48	Hygienická služba	1			
49	Ostatní zdravotnická zařízení	-			

Zdravotnictví okresu Kutná Hora

97	Průměrná měsíční mzda v Kč (odměň. podle zák. 143/92 Sb.)	
98	Celkem	11 393
99	z toho: lékaři	21 689
100	SZP	10 950
101	Doplňující ukazatele	
102	<i>b</i> Ošetření (vyšetření) v ambulantní péči (bez SVLS)	1 007 049
103	<i>b</i> na 1 obyvatele	12,95
104	Výdaje VZP na 1 standardizovaného pojištěnce	.
105	Zdravotní stav	
106	Pracovní neschopnost	
107	prům. počet nemocensky pojištěných	27 740
108	hlášené případy - absolutně	22 160
109	na 100 pojištěnců	79,88
110	průměrné trvání 1 případu	24,55
111	průměrné % pracovní neschopnosti	5,372
112	Hlášená onemocnění	
113	jiné infekce způsobené salmonelami	
	(A02)	642
114	spála (A38)	10
115	virová encefalitida přen.klíšťaty (A84)	1
116	plané neštovice (B01)	123
117	zarděnky (B06)	8
118	akutní virová hepatitida A (B15)	-
119	akutní virová hepatitida B (B16)	10
120	virová hepatitida ostatní (B17-19)	5
121	epidemický zánět průšnic (B26)	1
122	infekční mononukleóza (B27)	19
123	scabies - svrab (B86)	68
124	bakteriální meningitida (G00)	1
125	<i>c</i> syfilis (A50-53)	3
126	<i>c</i> gonokoková infekce (A54)	1
127	<i>d</i> TBC celkem (A15-19)	16
128	z toho: dýchacího ústrojí (A15-16)	11
129	<i>e</i> zhoubné novotvary a nov. in situ (C00-97)(D00-09)	400
130	Sebevraždy (X60-84)	8
131	<i>f</i> Živě narození s vrozenou vadou	17
132	<i>f</i> Počet hlášených vrozených vad	25
133	Počet léčených diabetiků k 31.12.	5 809
134	<i>g</i> Počet žen užívajících antikoncepci k 31.12.	6 133
135	Nem. s ambulantní částí, Kutná Hora - nestátní	
136	počet lůžek k 31.12.	202
137	počet hospitalizovaných	7 315
138	prům. obs. lůžka na 1 úvazek lékaře/den	6,9
139	prům. obs. lůžka na 1 SZP u lůžka/den	2,0
140	využití lůžek ve dnech	264,8
141	průměrná ošetrovací doba	7,3
142	náklady na 1 ošetrovací den	1 233
143	Městská nemocnice, Čáslav - nestátní	
144	počet lůžek k 31.12.	170
145	počet hospitalizovaných	5 755
146	prům. obs. lůžka na 1 úvazek lékaře/den	7,9
147	prům. obs. lůžka na 1 SZP u lůžka/den	1,4
148	využití lůžek ve dnech	243,8
149	průměrná ošetrovací doba	7,2
150	náklady na 1 ošetrovací den	1 872

Zdravotnictví okresu Mělník

1	Demografie		50	Lékařská péče celkem	
2	Počet obyvatel k 1.7.	94 926	51	Počet obyvatel na 1 lékárnu	6 786
3	z toho : ženy	48 489	52	Farmaceuti (PP)	35,73
4	Počet obyvatel k 31.12.	95 008	53	Farmaceut. laboranti (PP)	40,81
5	z toho: ženy celkem	48 540	54	Počet exped. receptů a poukazů	792 504
6	z toho: ženy 15-49 let	23 817	55	^a Tržby za léčiva a PZT na 1 obyvatele	4 031
7	děti (0-14 let)	16 043	56	Lůžka	
8	dorost (15-19 let)	6 234	57	Lůžka v resortu zdrav. celkem	604
9	Index stáří	105,4	58	v tom: nemocnice celkem	604
10	Mrtvě narození	3	59	na 10 tis. ob. k 31.12.	63,57
11	Živě narození	897	60	z toho: privátní nemocnice	88
12	na 1 000 obyvatel	9,5	61	LDN	-
13	Zemřelí do 28 dnů	3	62	léčebny TRN	-
14	na 1 000 živě narozených	3,3	63	psychiatrické léčebny	-
15	Zemřelí do 1 roku	9	64	lázeňské léčebny	-
16	na 1 000 živě narozených	10,0	65	ostatní lůžková zařízení	-
17	Zemřelí celkem	1 074	66	Lékaři (PP)	
18	na 1 000 obyvatel	11,3	67	Lůžková péče celkem	72,98
19	z toho: novotvary	263	68	v tom: nemocnice	72,98
20	nemoci oběhové	620	69	LDN	-
21	poranění a otravy	64	70	léčebny TRN	-
22	Standardizovaná úmrtnost celkem	991,0	71	psychiatrické léčebny	-
23	z toho: muži	1 261,6	72	lázeňské léčebny	-
24	ženy	780,2	73	ostatní lůžková zařízení	-
25	Potraty	540	74	Ambulantní péče celkem	191,22
26	na 1 000 žen fertilního věku (15-49 let)	22,7	75	v tom: amb. části nemocnic	40,42
27	z toho: UPT	432	76	amb. části ost. lůžkových zařízení	-
28	na 1 000 žen fertilního věku	18,1	77	samostatná amb. zařízení celkem	150,80
29	Sňatky	521	78	z toho: PL pro dospělé	41,84
30	na 1 000 obyvatel	5,5	79	PL pro děti a dorost	20,81
31	Rozvody	314	80	PL stomatolog	36,00
32	na 1 000 obyvatel	3,3	81	PL gynekolog	7,36
33	Počty zdravotnických zařízení		82	ost. special.(bezSVLS)	30,66
34	Nemocnice	3	83	SVLS	15,33
35	z toho: privátní	1	84	Ostatní zdravotnická zařízení	15,88
36	Léčebny pro dlouhodobě nemocné	-	85	Evidenční počet pracovníků (PP)	
37	Léčebny TRN	-	86	Pracovníci v resortu zdrav. celkem	1 516,66
38	Psychiatrické léčebny	-	87	v tom: lékaři	280,08
39	Lázeňské léčebny	-	88	farmaceuti	35,53
40	Ostatní lůžková zařízení	-	89	zdrav. prac. s jiným VŠ vzděl.	8,12
41	Samostatná ambulantní zařízení	162	90	jíní odborní pracovníci (VŠ, SŠ vč. dentistů)	16,24
42	Kojenecké ústavy a dětské domovy	-	91	SZP	761,17
43	Dětská centra a stacionáře	2	92	NZP	58,45
44	Stacionáře pro dospělé	-	93	PZP	95,88
45	Zvláštní zdrav. zařízení - ostatní	4	94	pedagogičtí pracovníci	2,00
46	Léčebny	14	95	THP	93,78
47	Výdejny léků a PZT	2	96	dělníci a provozní pracovníci	165,41
48	Hygienická služba	1			
49	Ostatní zdravotnická zařízení	-			

Zdravotnictví okresu Mělník

97	Průměrná měsíční mzda v Kč (odměň. podle zák. 143/92 Sb.)		
98	Celkem		12 340
99	z toho: lékaři		22 028
100	SZP		12 103
101	Doplňující ukazatele		
102	<i>b</i> Ošetření (vyšetření) v ambulanci péči (bez SVLS)	1 238 222	
103	<i>b</i> na 1 obyvatele	13,04	
104	Výdaje VZP na 1 standardizovaného pojištěnce	.	
105	Zdravotní stav		
106	Pracovní neschopnost		
107	prům. počet nemocensky pojištěných	34 348	
108	hlášené případy - absolutně	25 900	
109	na 100 pojištěnců	75,40	
110	průměrné trvání 1 případu	21,70	
111	průměrné % pracovní neschopnosti	4,483	
112	Hlášená onemocnění		
113	jiné infekce způsobené salmonelami		
	(A02)	337	
114	spála (A38)	55	
115	virová encefalitida přen.klíšťaty (A84)	3	
116	plané neštovice (B01)	166	
117	zarděnky (B06)	-	
118	akutní virová hepatitida A (B15)	4	
119	akutní virová hepatitida B (B16)	12	
120	virová hepatitida ostatní (B17-19)	8	
121	epidemický zánět průšnic (B26)	2	
122	infekční mononukleóza (B27)	12	
123	scabies - svrab (B86)	18	
124	bakteriální meningitida (G00)	2	
125	<i>c</i> syfilis (A50-53)	5	
126	<i>c</i> gonokoková infekce (A54)	6	
127	<i>d</i> TBC celkem (A15-19)	19	
128	z toho: dýchacího ústrojí (A15-16)	17	
129	<i>e</i> zhoubné novotvary a nov. in situ (C00-97)(D00-09)	479	
130	Sebevraždy (X60-84)	6	
131	<i>f</i> Živě narození s vrozenou vadou	28	
132	<i>f</i> Počet hlášených vrozených vad	40	
133	Počet léčených diabetiků k 31.12.	7 104	
134	<i>g</i> Počet žen užívajících antikoncepci k 31.12.	6 067	
135	Nemocnice s poliklinikou, Mělník - státní		
136	počet lůžek k 31.12.		^
137	počet hospitalizovaných		^
138	prům. obs. lůžka na 1 úvazek lékaře/den		5,8
139	prům. obs. lůžka na 1 SZP u lůžka/den		1,6
140	využití lůžek ve dnech		254,8
141	průměrná ošetrovací doba		9,6
142	náklady na 1 ošetrovací den		2 163
143	Městská nemocnice Neratovice - nestátní		
144	počet lůžek k 31.12.		^
145	počet hospitalizovaných		^
146	prům. obs. lůžka na 1 úvazek lékaře/den		2,8
147	prům. obs. lůžka na 1 SZP u lůžka/den		1,3
148	využití lůžek ve dnech		234,0
149	průměrná ošetrovací doba		5,0
150	náklady na 1 ošetrovací den		.

Zdravotnictví okresu Mladá Boleslav

1	Demografie		50	Lékařská péče celkem	
2	Počet obyvatel k 1.7.	112 226	51	Počet obyvatel na 1 lékárnu	7 013
3	z toho : ženy	57 648	52	Farmaceuti (PP)	43,52
4	Počet obyvatel k 31.12.	112 215	53	Farmaceut. laboranti (PP)	49,87
5	z toho: ženy celkem	57 605	54	Počet exped. receptů a poukazů	981 749
6	z toho: ženy 15-49 let	28 656	55	^a Tržby za léčiva a PZT na 1 obyvatele	3 005
7	děti (0-14 let)	18 661	56	Lůžka	
8	dorost (15-19 let)	7 671	57	Lůžka v resortu zdrav. celkem	1 483
9	Index stáří	107,6	58	v tom: nemocnice celkem	700
10	Mrtvě narození	5	59	na 10 tis. ob. k 31.12.	62,38
11	Živě narození	955	60	z toho: privátní nemocnice	-
12	na 1 000 obyvatel	8,5	61	LDN	63
13	Zemřelí do 28 dnů	2	62	léčebny TRN	-
14	na 1 000 živě narozených	2,1	63	psychiatrické léčebny	690
15	Zemřelí do 1 roku	3	64	lázeňské léčebny	-
16	na 1 000 živě narozených	3,1	65	ostatní lůžková zařízení	30
17	Zemřelí celkem	1 248	66	Lékaři (PP)	
18	na 1 000 obyvatel	11,1	67	Lůžková péče celkem	107,51
19	z toho: novotvary	304	68	v tom: nemocnice	69,59
20	nemoci oběhové	694	69	LDN	3,70
21	poranění a otravy	93	70	léčebny TRN	-
22	Standardizovaná úmrtnost celkem	954,8	71	psychiatrické léčebny	26,97
23	z toho: muži	1 238,9	72	lázeňské léčebny	-
24	ženy	736,9	73	ostatní lůžková zařízení	7,25
25	Potraty	475	74	Ambulantní péče celkem	259,47
26	na 1 000 žen fertilního věku (15-49 let)	16,5	75	v tom: amb. části nemocnic	61,76
27	z toho: UPT	350	76	amb. části ost. lůžkových zařízení	5,00
28	na 1 000 žen fertilního věku	12,2	77	samostatná amb. zařízení celkem	192,71
29	Sňatky	648	78	z toho: PL pro dospělé	48,87
30	na 1 000 obyvatel	5,8	79	PL pro děti a dorost	23,73
31	Rozvody	318	80	PL stomatolog	54,12
32	na 1 000 obyvatel	2,8	81	PL gynekolog	6,71
33	Počty zdravotnických zařízení		82	ost. special.(bezSVLS)	28,73
34	Nemocnice	1	83	SVLS	22,30
35	z toho: privátní	-	84	Ostatní zdravotnická zařízení	5,10
36	Léčebny pro dlouhodobě nemocné	1	85	Evidenční počet pracovníků (PP)	
37	Léčebny TRN	-	86	Pracovníci v resortu zdrav. celkem	2 433,39
38	Psychiatrické léčebny	1	87	v tom: lékaři	372,08
39	Lázeňské léčebny	-	88	farmaceuti	44,52
40	Ostatní lůžková zařízení	1	89	zdrav. prac. s jiným VŠ vzděl.	13,70
41	Samostatná ambulantní zařízení	231	90	jiní odborní pracovníci (VŠ, SŠ vč. dentistů)	38,64
42	Kojenecké ústavy a dětské domovy	1	91	SZP	1 296,87
43	Dětská centra a stacionáře	-	92	NZP	45,00
44	Stacionáře pro dospělé	-	93	PZP	179,44
45	Zvláštní zdrav. zařízení - ostatní	2	94	pedagogičtí pracovníci	-
46	Léčebny	16	95	THP	156,28
47	Výdejny léků a PZT	1	96	dělníci a provozní pracovníci	286,86
48	Hygienická služba	1			
49	Ostatní zdravotnická zařízení	-			

Zdravotnictví okresu Mladá Boleslav

97	Průměrná měsíční mzda v Kč (odměň. podle zák. 143/92 Sb.)	
98	Celkem	12 353
99	z toho: lékaři	22 099
100	SZP	11 968
101	Doplňující ukazatele	
102	<i>b</i> Ošetření (vyšetření) v ambulantní péči (bez SVLS)	1 497 539
103	<i>b</i> na 1 obyvatele	13,34
104	Výdaje VZP na 1 standardizovaného pojištěnce	.
105	Zdravotní stav	
106	Pracovní neschopnost	
107	prům. počet nemocensky pojištěných	59 650
108	hlášené případy - absolutně	47 498
109	na 100 pojištěnců	79,63
110	průměrné trvání 1 případu	22,18
111	průměrné % pracovní neschopnosti	4,838
112	Hlášená onemocnění	
113	jiné infekce způsobené salmonelami	
	(A02)	300
114	spála (A38)	19
115	virová encefalitida přen.klíšťaty (A84)	1
116	plané neštovice (B01)	317
117	zarděnky (B06)	11
118	akutní virová hepatitida A (B15)	2
119	akutní virová hepatitida B (B16)	4
120	virová hepatitida ostatní (B17-19)	2
121	epidemický zánět průšnic (B26)	-
122	infekční mononukleóza (B27)	85
123	scabies - svrab (B86)	79
124	bakteriální meningitida (G00)	3
125	<i>c</i> syfilis (A50-53)	14
126	<i>c</i> gonokoková infekce (A54)	8
127	<i>d</i> TBC celkem (A15-19)	13
128	z toho: dýchacího ústrojí (A15-16)	9
129	<i>e</i> zhoubné novotvary a nov. in situ (C00-97)(D00-09)	413
130	Sebevraždy (X60-84)	18
131	<i>f</i> Živě narození s vrozenou vadou	36
132	<i>f</i> Počet hlášených vrozených vad	50
133	Počet léčených diabetiků k 31.12.	6 354
134	<i>g</i> Počet žen užívajících antikoncepci k 31.12.	11 936

135	Kladiánova nemocnice, Mladá Boleslav - státní	
136	počet lůžek k 31.12.	700
137	počet hospitalizovaných	21 167
138	prům. obs. lůžka na 1 úvazek lékaře/den	6,4
139	prům. obs. lůžka na 1 SZP u lůžka/den	1,4
140	využití lůžek ve dnech	233,5
141	průměrná ošetrovací doba	7,7
142	náklady na 1 ošetrovací den	2 948

Zdravotnictví okresu Nymburk

1	Demografie		50	Lékařská péče celkem	
2	Počet obyvatel k 1.7.	81 826	51	Počet obyvatel na 1 lékárnu	6 836
3	z toho : ženy	42 236	52	Farmaceuti (PP)	28,05
4	Počet obyvatel k 31.12.	82 027	53	Farmaceut. laboranti (PP)	35,24
5	z toho: ženy celkem	42 320	54	Počet exped. receptů a poukazů	687 519
6	z toho: ženy 15-49 let	20 368	55	^a Tržby za léčiva a PZT na 1 obyvatele	2 859
7	děti (0-14 let)	13 069	56	Lůžka	
8	dorost (15-19 let)	5 383	57	Lůžka v resortu zdrav. celkem	1 220
9	Index stáří	125,3	58	v tom: nemocnice celkem	305
10	Mrtvě narození	5	59	na 10 tis. ob. k 31.12.	37,18
11	Živě narození	713	60	z toho: privátní nemocnice	-
12	na 1 000 obyvatel	8,7	61	LDN	113
13	Zemřelí do 28 dnů	6	62	léčebny TRN	-
14	na 1 000 živě narozených	8,4	63	psychiatrické léčebny	-
15	Zemřelí do 1 roku	8	64	lázeňské léčebny	802
16	na 1 000 živě narozených	11,2	65	ostatní lůžková zařízení	-
17	Zemřelí celkem	1 087	66	Lékaři (PP)	
18	na 1 000 obyvatel	13,3	67	Lůžková péče celkem	45,97
19	z toho: novotvary	247	68	v tom: nemocnice	28,49
20	nemoci oběhové	649	69	LDN	2,00
21	poranění a otravy	66	70	léčebny TRN	-
22	Standardizovaná úmrtnost celkem	1 019,1	71	psychiatrické léčebny	-
23	z toho: muži	1 254,2	72	lázeňské léčebny	15,48
24	ženy	827,0	73	ostatní lůžková zařízení	-
25	Potraty	334	74	Ambulantní péče celkem	147,55
26	na 1 000 žen fertilního věku (15-49 let)	16,4	75	v tom: amb. části nemocnic	16,99
27	z toho: UPT	295	76	amb. části ost. lůžkových zařízení	-
28	na 1 000 žen fertilního věku	14,5	77	samostatná amb. zařízení celkem	130,56
29	Sňatky	459	78	z toho: PL pro dospělé	30,12
30	na 1 000 obyvatel	5,6	79	PL pro děti a dorost	14,50
31	Rozvody	161	80	PL stomatolog	34,60
32	na 1 000 obyvatel	2,0	81	PL gynekolog	8,27
33	Počty zdravotnických zařízení		82	ost. special.(bezSVLS)	30,84
34	Nemocnice	2	83	SVLS	11,92
35	z toho: privátní	-	84	Ostatní zdravotnická zařízení	8,00
36	Léčebny pro dlouhodobě nemocné	1	85	Evidenční počet pracovníků (PP)	
37	Léčebny TRN	-	86	Pracovníci v resortu zdrav. celkem	1 429,34
38	Psychiatrické léčebny	-	87	v tom: lékaři	201,52
39	Lázeňské léčebny	3	88	farmaceuti	28,05
40	Ostatní lůžková zařízení	-	89	zdrav. prac. s jiným VŠ vzděl.	8,64
41	Samostatná ambulantní zařízení	152	90	jíní odborní pracovníci (VŠ, SŠ vč. dentistů)	8,55
42	Kojenecké ústavy a dětské domovy	1	91	SZP	589,33
43	Dětská centra a stacionáře	-	92	NZP	60,50
44	Stacionáře pro dospělé	-	93	PZP	52,21
45	Zvláštní zdrav. zařízení - ostatní	1	94	pedagogičtí pracovníci	-
46	Léčebny	12	95	THP	107,42
47	Výdejny léků a PZT	2	96	dělníci a provozní pracovníci	373,12
48	Hygienická služba	1			
49	Ostatní zdravotnická zařízení	-			

Zdravotnictví okresu Nymburk

97	Průměrná měsíční mzda v Kč (odměň. podle zák. 143/92 Sb.)		
98	Celkem	10 860	
99	z toho: lékaři	21 592	
100	SZP	10 852	
101	Doplňující ukazatele		
102	<i>b</i> Ošetření (vyšetření) v ambulantní péči (bez SVLS)	914 786	
103	<i>b</i> na 1 obyvatele	11,18	
104	Výdaje VZP na 1 standardizovaného pojištěnce	.	
105	Zdravotní stav		
106	Pracovní neschopnost		
107	prům. počet nemocensky pojištěných	29 458	
108	hlášené případy - absolutně	21 238	
109	na 100 pojištěnců	72,10	
110	průměrné trvání 1 případu	24,13	
111	průměrné % pracovní neschopnosti	4,766	
112	Hlášená onemocnění		
113	jiné infekce způsobené salmonelami		
	(A02)	210	
114	spála (A38)	30	
115	virová encefalitida přen.klíšťaty (A84)	4	
116	plané neštovice (B01)	94	
117	zarděnky (B06)	1	
118	akutní virová hepatitida A (B15)	1	
119	akutní virová hepatitida B (B16)	-	
120	virová hepatitida ostatní (B17-19)	8	
121	epidemický zánět průšnic (B26)	2	
122	infekční mononukleóza (B27)	10	
123	scabies - svrab (B86)	37	
124	bakteriální meningitida (G00)	2	
125	<i>c</i> syfilis (A50-53)	3	
126	<i>c</i> gonokoková infekce (A54)	5	
127	<i>d</i> TBC celkem (A15-19)	16	
128	z toho: dýchacího ústrojí (A15-16)	11	
129	<i>e</i> zhoubné novotvary a nov. in situ (C00-97)(D00-09)	406	
130	Sebevraždy (X60-84)	10	
131	<i>f</i> Živě narození s vrozenou vadou	26	
132	<i>f</i> Počet hlášených vrozených vad	38	
133	Počet léčených diabetiků k 31.12.	4 655	
134	<i>g</i> Počet žen užívajících antikoncepci k 31.12.	8 403	

135	Nemocnice Městec Králové - nestátní	
136	počet lůžek k 31.12.	^
137	počet hospitalizovaných	^
138	prům. obs. lůžka na 1 úvazek lékaře/den	7,4
139	prům. obs. lůžka na 1 SZP u lůžka/den	2,3
140	využití lůžek ve dnech	298,4
141	průměrná ošetrovací doba	11,2
142	náklady na 1 ošetrovací den	^

Zdravotnictví okresu Praha - východ

1	Demografie		50	Lékařská péče celkem	
2	Počet obyvatel k 1.7.	93 201	51	Počet obyvatel na 1 lékárnu	6 232
3	z toho : ženy	47 699	52	Farmaceuti (PP)	37,62
4	Počet obyvatel k 31.12.	93 487	53	Farmaceut. laboranti (PP)	31,74
5	z toho: ženy celkem	47 857	54	Počet exped. receptů a poukazů	706 087
6	z toho: ženy 15-49 let	23 205	55	^a Tržby za léčiva a PZT na 1 obyvatele	2 541
7	děti (0-14 let)	14 731	56	Lůžka	
8	dorost (15-19 let)	6 136	57	Lůžka v resortu zdrav. celkem	716
9	Index stáří	121,5	58	v tom: nemocnice celkem	335
10	Mrtvě narození	1	59	na 10 tis. ob. k 31.12.	35,83
11	Živě narození	837	60	z toho: privátní nemocnice	50
12	na 1 000 obyvatel	9,0	61	LDN	100
13	Zemřelí do 28 dnů	3	62	léčebny TRN	-
14	na 1 000 živě narozených	3,6	63	psychiatrické léčebny	60
15	Zemřelí do 1 roku	4	64	lázeňské léčebny	^
16	na 1 000 živě narozených	4,8	65	ostatní lůžková zařízení	143
17	Zemřelí celkem	1 097	66	Lékaři (PP)	
18	na 1 000 obyvatel	11,8	67	Lůžková péče celkem	49,73
19	z toho: novotvary	256	68	v tom: nemocnice	35,40
20	nemoci oběhové	639	69	LDN	5,00
21	poranění a otravy	64	70	léčebny TRN	-
22	Standardizovaná úmrtnost celkem	948,7	71	psychiatrické léčebny	4,00
23	z toho: muži	1 205,0	72	lázeňské léčebny	^
24	ženy	748,3	73	ostatní lůžková zařízení	2,75
25	Potraty	422	74	Ambulantní péče celkem	166,94
26	na 1 000 žen fertilního věku (15-49 let)	18,2	75	v tom: amb. části nemocnic	22,30
27	z toho: UPT	354	76	amb. části ost. lůžkových zařízení	-
28	na 1 000 žen fertilního věku	15,3	77	samostatná amb. zařízení celkem	144,64
29	Sňatky	470	78	z toho: PL pro dospělé	40,62
30	na 1 000 obyvatel	5,0	79	PL pro děti a dorost	22,43
31	Rozvody	201	80	PL stomatolog	37,07
32	na 1 000 obyvatel	2,2	81	PL gynekolog	6,69
33	Počty zdravotnických zařízení		82	ost. special.(bezSVLS)	32,38
34	Nemocnice	3	83	SVLS	9,25
35	z toho: privátní	1	84	Ostatní zdravotnická zařízení	12,30
36	Léčebny pro dlouhodobě nemocné	1	85	Evidenční počet pracovníků (PP)	
37	Léčebny TRN	-	86	Pracovníci v resortu zdrav. celkem	1 209,98
38	Psychiatrické léčebny	1	87	v tom: lékaři	228,97
39	Lázeňské léčebny	1	88	farmaceuti	37,62
40	Ostatní lůžková zařízení	1	89	zdrav. prac. s jiným VŠ vzděl.	3,30
41	Samostatná ambulantní zařízení	168	90	jíní odborní pracovníci (VŠ, SŠ vč. dentistů)	15,90
42	Kojenecké ústavy a dětské domovy	1	91	SZP	547,97
43	Dětská centra a stacionáře	-	92	NZP	90,05
44	Stacionáře pro dospělé	-	93	PZP	49,79
45	Zvláštní zdrav. zařízení - ostatní	2	94	pedagogičtí pracovníci	-
46	Léčebny	15	95	THP	53,03
47	Výdejny léků a PZT	1	96	dělníci a provozní pracovníci	183,35
48	Hygienická služba	1			
49	Ostatní zdravotnická zařízení	-			

Zdravotnictví okresu Praha - východ

97	Průměrná měsíční mzda v Kč (odměň. podle zák. 143/92 Sb.)		
98	Celkem		11 712
99	z toho: lékaři		22 062
100	SZP		11 678
101	Doplňující ukazatele		
102	<i>b</i> Ošetření (vyšetření) v ambulantní péči (bez SVLS)	1 056 259	
103	<i>b</i> na 1 obyvatele	11,33	
104	Výdaje VZP na 1 standardizovaného pojištěnce	.	
105	Zdravotní stav		
106	Pracovní neschopnost		
107	prům. počet nemocensky pojištěných	37 650	
108	hlášené případy - absolutně	28 472	
109	na 100 pojištěnců	75,62	
110	průměrné trvání 1 případu	24,64	
111	průměrné % pracovní neschopnosti	5,106	
112	Hlášená onemocnění		
113	jiné infekce způsobené salmonelami		
	(A02)	277	
114	spála (A38)	49	
115	virová encefalitida přen.klíšťaty (A84)	2	
116	plané neštovice (B01)	398	
117	zarděnky (B06)	6	
118	akutní virová hepatitida A (B15)	5	
119	akutní virová hepatitida B (B16)	7	
120	virová hepatitida ostatní (B17-19)	8	
121	epidemický zánět průšnic (B26)	-	
122	infekční mononukleóza (B27)	27	
123	scabies - svrab (B86)	54	
124	bakteriální meningitida (G00)	1	
125	<i>c</i> syfilis (A50-53)	11	
126	<i>c</i> gonokoková infekce (A54)	6	
127	<i>d</i> TBC celkem (A15-19)	19	
128	z toho: dýchacího ústrojí (A15-16)	17	
129	<i>e</i> zhoubné novotvary a nov. in situ (C00-97)(D00-09)	434	
130	Sebevraždy (X60-84)	17	
131	<i>f</i> Živě narození s vrozenou vadou	33	
132	<i>f</i> Počet hlášených vrozených vad	48	
133	Počet léčených diabetiků k 31.12.	4 561	
134	<i>g</i> Počet žen užívajících antikoncepci k 31.12.	4 923	
135	NsP Brandýs n. Labem - státní		
136	počet lůžek k 31.12.		^
137	počet hospitalizovaných		^
138	prům. obs. lůžka na 1 úvazek lékaře/den		5,9
139	prům. obs. lůžka na 1 SZP u lůžka/den		1,3
140	využití lůžek ve dnech		175,1
141	průměrná ošetrovací doba		7,0
142	náklady na 1 ošetrovací den		^
143	Nemocnice násl. péče Měšice - CIOP - nestátní		
144	počet lůžek k 31.12.		^
145	počet hospitalizovaných		^
146	prům. obs. lůžka na 1 úvazek lékaře/den		17,5
147	prům. obs. lůžka na 1 SZP u lůžka/den		5,9
148	využití lůžek ve dnech		384,2
149	průměrná ošetrovací doba		42,3
150	náklady na 1 ošetrovací den		566

Zdravotnictví okresu Praha - západ

1	Demografie		50	Lékařská péče celkem	
2	Počet obyvatel k 1.7.	78 217	51	Počet obyvatel na 1 lékárnou	6 085
3	z toho : ženy	40 125	52	Farmaceuti (PP)	21,27
4	Počet obyvatel k 31.12.	79 108	53	Farmaceut. laboranti (PP)	16,88
5	z toho: ženy celkem	40 628	54	Počet exped. receptů a poukazů	433 673
6	z toho: ženy 15-49 let	19 607	55	^a Tržby za léčiva a PZT na 1 obyvatele	1 834
7	děti (0-14 let)	12 815	56	Lůžka	
8	dorost (15-19 let)	5 131	57	Lůžka v resortu zdrav. celkem	^
9	Index stáří	117,3	58	v tom: nemocnice celkem	^
10	Mrtvě narození		59	na 10 tis. ob. k 31.12.	^
11	Živě narození	681	60	z toho: privátní nemocnice	^
12	na 1 000 obyvatel	8,7	61	LDN	-
13	Zemřelí do 28 dnů	2	62	léčebny TRN	-
14	na 1 000 živě narozených	2,9	63	psychiatrické léčebny	-
15	Zemřelí do 1 roku	6	64	lázeňské léčebny	-
16	na 1 000 živě narozených	8,8	65	ostatní lůžková zařízení	-
17	Zemřelí celkem	918	66	Lékaři (PP)	
18	na 1 000 obyvatel	11,7	67	Lůžková péče celkem	^
19	z toho: novotvary	242	68	v tom: nemocnice	^
20	nemoci oběhové	537	69	LDN	-
21	poranění a otravy	52	70	léčebny TRN	-
22	Standardizovaná úmrtnost celkem	921,4	71	psychiatrické léčebny	-
23	z toho: muži	1 192,6	72	lázeňské léčebny	^
24	ženy	705,3	73	ostatní lůžková zařízení	-
25	Potraty	298	74	Ambulantní péče celkem	107,22
26	na 1 000 žen fertilního věku (15-49 let)	15,4	75	v tom: amb. části nemocnic	^
27	z toho: UPT	250	76	amb. části ost. lůžkových zařízení	-
28	na 1 000 žen fertilního věku	12,9	77	samostatná amb. zařízení celkem	102,62
29	Sňatky	364	78	z toho: PL pro dospělé	33,12
30	na 1 000 obyvatel	4,7	79	PL pro děti a dorost	18,05
31	Rozvody	160	80	PL stomatolog	33,54
32	na 1 000 obyvatel	2,1	81	PL gynekolog	4,80
33	Počty zdravotnických zařízení		82	ost. special.(bezSVLS)	8,21
34	Nemocnice	2	83	SVLS	3,10
35	z toho: privátní	1	84	Ostatní zdravotnická zařízení	15,86
36	Léčebny pro dlouhodobě nemocné	-	85	Evidenční počet pracovníků (PP)	
37	Léčebny TRN	-	86	Pracovníci v resortu zdrav. celkem	549,44
38	Psychiatrické léčebny	-	87	v tom: lékaři	128,48
39	Lázeňské léčebny	-	88	farmaceuti	21,34
40	Ostatní lůžková zařízení	-	89	zdrav. prac. s jiným VŠ vzděl.	0,50
41	Samostatná ambulantní zařízení	126	90	jini odborní pracovníci (VŠ, SŠ vč. dentistů)	3,45
42	Kojenecké ústavy a dětské domovy	1	91	SZP	219,57
43	Dětská centra a stacionáře	-	92	NZP	83,96
44	Stacionáře pro dospělé	-	93	PZP	21,05
45	Zvláštní zdrav. zařízení - ostatní	4	94	pedagogičtí pracovníci	-
46	Léčebny	13	95	THP	30,10
47	Výdejny léků a PZT	-	96	dělníci a provozní pracovníci	40,99
48	Hygienická služba	1			
49	Ostatní zdravotnická zařízení	-			

Zdravotnictví okresu Praha - západ

97	Průměrná měsíční mzda v Kč (odměň. podle zák. 143/92 Sb.)	
98	Celkem	12 041
99	z toho: lékaři	20 981
100	SZP	12 715
101	Doplňující ukazatele	
102	<i>b</i> Ošetření (vyšetření) v ambulantní péči (bez SVLS)	587 907
103	<i>b</i> na 1 obyvatele	7,52
104	Výdaje VZP na 1 standardizovaného pojištěnce	.
105	Zdravotní stav	
106	Pracovní neschopnost	
107	prům. počet nemocensky pojištěných	30 688
108	hlášené případy - absolutně	22 873
109	na 100 pojištěnců	74,53
110	průměrné trvání 1 případu	25,63
111	průměrné % pracovní neschopnosti	5,234
112	Hlášená onemocnění	
113	jiné infekce způsobené salmonelami	
	(A02)	268
114	spála (A38)	12
115	virová encefalitida přen.klíšťaty (A84)	5
116	plané neštovice (B01)	194
117	zarděnky (B06)	1
118	akutní virová hepatitida A (B15)	10
119	akutní virová hepatitida B (B16)	7
120	virová hepatitida ostatní (B17-19)	6
121	epidemický zánět průšnic (B26)	-
122	infekční mononukleóza (B27)	24
123	scabies - svrab (B86)	23
124	bakteriální meningitida (G00)	-
125	<i>c</i> syfilis (A50-53)	4
126	<i>c</i> gonokoková infekce (A54)	6
127	<i>d</i> TBC celkem (A15-19)	13
128	z toho: dýchacího ústrojí (A15-16)	12
129	<i>e</i> zhoubné novotvary a nov. in situ (C00-97)(D00-09)	371
130	Sebevraždy (X60-84)	15
131	<i>f</i> Živě narození s vrozenou vadou	35
132	<i>f</i> Počet hlášených vrozených vad	42
133	Počet léčených diabetiků k 31.12.	828
134	<i>g</i> Počet žen užívajících antikoncepci k 31.12.	3 065

Zdravotnictví okresu Příbram

1	Demografie		50	Lékařská péče celkem	
2	Počet obyvatel k 1.7.	107 606	51	Počet obyvatel na 1 lékárnu	7 174
3	z toho : ženy	54 648	52	Farmaceuti (PP)	42,95
4	Počet obyvatel k 31.12.	107 615	53	Farmaceut. laboranti (PP)	55,87
5	z toho: ženy celkem	54 676	54	Počet exped. receptů a poukazů	1 029 927
6	z toho: ženy 15-49 let	27 237	55	^a Tržby za léčiva a PZT na 1 obyvatele	2 913
7	děti (0-14 let)	18 016	56	Lůžka	
8	dorost (15-19 let)	7 423	57	Lůžka v resortu zdrav. celkem	1 274
9	Index stáří	108,7	58	v tom: nemocnice celkem	782
10	Mrtvě narození	2	59	na 10 tis. ob. k 31.12.	72,67
11	Živě narození	914	60	z toho: privátní nemocnice	35
12	na 1 000 obyvatel	8,5	61	LDN	-
13	Zemřelí do 28 dnů	3	62	léčebny TRN	-
14	na 1 000 živě narozených	3,3	63	psychiatrické léčebny	-
15	Zemřelí do 1 roku	3	64	lázeňské léčebny	-
16	na 1 000 živě narozených	3,3	65	ostatní lůžková zařízení	492
17	Zemřelí celkem	1 194	66	Lékaři (PP)	
18	na 1 000 obyvatel	11,1	67	Lůžková péče celkem	115,45
19	z toho: novotvary	343	68	v tom: nemocnice	94,31
20	nemoci oběhové	646	69	LDN	-
21	poranění a otravy	78	70	léčebny TRN	-
22	Standardizovaná úmrtnost celkem	972,9	71	psychiatrické léčebny	-
23	z toho: muži	1 263,6	72	lázeňské léčebny	-
24	ženy	765,0	73	ostatní lůžková zařízení	21,14
25	Potraty	462	74	Ambulantní péče celkem	259,96
26	na 1 000 žen fertilního věku (15-49 let)	17,0	75	v tom: amb. části nemocnic	85,36
27	z toho: UPT	340	76	amb. části ost. lůžkových zařízení	7,71
28	na 1 000 žen fertilního věku	12,5	77	samostatná amb. zařízení celkem	164,49
29	Sňatky	556	78	z toho: PL pro dospělé	39,99
30	na 1 000 obyvatel	5,2	79	PL pro děti a dorost	21,76
31	Rozvody	227	80	PL stomatolog	48,00
32	na 1 000 obyvatel	2,1	81	PL gynekolog	9,50
33	Počty zdravotnických zařízení		82	ost. special.(bezSVLS)	36,14
34	Nemocnice	4	83	SVLS	33,10
35	z toho: privátní	1	84	Ostatní zdravotnická zařízení	11,14
36	Léčebny pro dlouhodobě nemocné	-	85	Evidenční počet pracovníků (PP)	
37	Léčebny TRN	-	86	Pracovníci v resortu zdrav. celkem	2 668,48
38	Psychiatrické léčebny	-	87	v tom: lékaři	386,55
39	Lázeňské léčebny	-	88	farmaceuti	43,34
40	Ostatní lůžková zařízení	3	89	zdrav. prac. s jiným VŠ vzděl.	2,30
41	Samostatná ambulantní zařízení	206	90	jiní odborní pracovníci (VŠ, SŠ vč. dentistů)	68,04
42	Kojenecké ústavy a dětské domovy	-	91	SZP	1 195,54
43	Dětská centra a stacionáře	-	92	NZP	64,91
44	Stacionáře pro dospělé	-	93	PZP	213,69
45	Zvláštní zdrav. zařízení - ostatní	4	94	pedagogičtí pracovníci	3,50
46	Léčebny	15	95	THP	234,04
47	Výdejny léků a PZT	1	96	dělníci a provozní pracovníci	456,57
48	Hygienická služba	1			
49	Ostatní zdravotnická zařízení	1			

Zdravotnictví okresu Příbram

97	Průměrná měsíční mzda v Kč (odměň. podle zák. 143/92 Sb.)	
98	Celkem	11 851
99	z toho: lékaři	23 578
100	SZP	11 370
101	Doplňující ukazatele	
102	<i>b</i> Ošetření (vyšetření) v ambulantní péči (bez SVLS)	1 708 005
103	<i>b</i> na 1 obyvatele	15,87
104	Výdaje VZP na 1 standardizovaného pojištěnce	.
105	Zdravotní stav	
106	Pracovní neschopnost	
107	prům. počet nemocensky pojištěných	39 420
108	hlášené případy - absolutně	33 609
109	na 100 pojištěnců	85,26
110	průměrné trvání 1 případu	26,60
111	průměrné % pracovní neschopnosti	6,214
112	Hlášená onemocnění	
113	jiné infekce způsobené salmonelami	
	(A02)	411
114	spála (A38)	50
115	virová encefalitida přen.klíšťaty (A84)	19
116	plané neštovice (B01)	412
117	zarděnky (B06)	8
118	akutní virová hepatitida A (B15)	4
119	akutní virová hepatitida B (B16)	28
120	virová hepatitida ostatní (B17-19)	10
121	epidemický zánět příušnic (B26)	2
122	infekční mononukleóza (B27)	19
123	scabies - svrab (B86)	68
124	bakteriální meningitida (G00)	1
125	<i>c</i> syfilis (A50-53)	2
126	<i>c</i> gonokoková infekce (A54)	5
127	<i>d</i> TBC celkem (A15-19)	6
128	z toho: dýchacího ústrojí (A15-16)	6
129	<i>e</i> zhoubné novotvary a nov. in situ (C00-97)(D00-09)	618
130	Sebevraždy (X60-84)	22
131	<i>f</i> Živě narození s vrozenou vadou	21
132	<i>f</i> Počet hlášených vrozených vad	33
133	Počet léčených diabetiků k 31.12.	8 365
134	<i>g</i> Počet žen užívajících antikoncepci k 31.12.	9 013
135	Nemocnice s poliklinikami, Příbram - státní	
136	počet lůžek k 31.12.	496
137	počet hospitalizovaných	13 863
138	prům. obs. lůžka na 1 úvazek lékaře/den	4,8
139	prům. obs. lůžka na 1 SZP u lůžka/den	1,3
140	využití lůžek ve dnech	200,0
141	průměrná ošetrovací doba	7,2
142	náklady na 1 ošetrovací den	2 793
143	Městská nemocnice, Sedlčany - nestátní	
144	počet lůžek k 31.12.	99
145	počet hospitalizovaných	2 606
146	prům. obs. lůžka na 1 úvazek lékaře/den	4,9
147	prům. obs. lůžka na 1 SZP u lůžka/den	2,0
148	využití lůžek ve dnech	226,6
149	průměrná ošetrovací doba	8,7
150	náklady na 1 ošetrovací den	1 952
151	Sanatorium MUDr. Josefa Šírka, Jince - nestátní	
152	počet lůžek k 31.12.	35
153	počet hospitalizovaných	656
154	prům. obs. lůžka na 1 úvazek lékaře/den	10,6
155	prům. obs. lůžka na 1 SZP u lůžka/den	4,0
156	využití lůžek ve dnech	330,0
157	průměrná ošetrovací doba	17,6
158	náklady na 1 ošetrovací den	.
159	Záv. ústav nár. zdraví UP, Příbram - přímo říz. MZ	
160	počet lůžek k 31.12.	152
161	počet hospitalizovaných	3 774
162	prům. obs. lůžka na 1 úvazek lékaře/den	3,8
163	prům. obs. lůžka na 1 SZP u lůžka/den	1,3
164	využití lůžek ve dnech	219,6
165	průměrná ošetrovací doba	8,2
166	náklady na 1 ošetrovací den	3 102

Zdravotnictví okresu Rakovník

1	Demografie		50	Lékařská péče celkem	
2	Počet obyvatel k 1.7.	53 928	51	Počet obyvatel na 1 lékárnu	7 695
3	z toho : ženy	27 462	52	Farmaceuti (PP)	14,55
4	Počet obyvatel k 31.12.	53 867	53	Farmaceut. laboranti (PP)	17,50
5	z toho: ženy celkem	27 454	54	Počet exped. receptů a poukazů	437 529
6	z toho: ženy 15-49 let	13 384	55	^a Tržby za léčiva a PZT na 1 obyvatele	2 642
7	děti (0-14 let)	8 794	56	Lůžka	
8	dorost (15-19 let)	3 723	57	Lůžka v resortu zdrav. celkem	331
9	Index stáří	115,7	58	v tom: nemocnice celkem	279
10	Mrtvě narození	2	59	na 10 tis. ob. k 31.12.	51,79
11	Živě narození	447	60	z toho: privátní nemocnice	-
12	na 1 000 obyvatel	8,3	61	LDN	52
13	Zemřelí do 28 dnů	2	62	léčebny TRN	-
14	na 1 000 živě narozených	4,5	63	psychiatrické léčebny	-
15	Zemřelí do 1 roku	3	64	lázeňské léčebny	-
16	na 1 000 živě narozených	6,7	65	ostatní lůžková zařízení	-
17	Zemřelí celkem	668	66	Lékaři (PP)	
18	na 1 000 obyvatel	12,4	67	Lůžková péče celkem	33,50
19	z toho: novotvary	156	68	v tom: nemocnice	31,50
20	nemoci oběhové	389	69	LDN	2,00
21	poranění a otravy	45	70	léčebny TRN	-
22	Standardizovaná úmrtnost celkem	1 038,1	71	psychiatrické léčebny	-
23	z toho: muži	1 355,9	72	lázeňské léčebny	-
24	ženy	809,4	73	ostatní lůžková zařízení	-
25	Potravy	252	74	Ambulantní péče celkem	98,76
26	na 1 000 žen fertilního věku (15-49 let)	18,8	75	v tom: amb. části nemocnic	17,00
27	z toho: UPT	169	76	amb. části ost. lůžkových zařízení	-
28	na 1 000 žen fertilního věku	12,6	77	samostatná amb. zařízení celkem	81,76
29	Sňatky	283	78	z toho: PL pro dospělé	18,80
30	na 1 000 obyvatel	5,3	79	PL pro děti a dorost	11,00
31	Rozvody	141	80	PL stomatolog	27,08
32	na 1 000 obyvatel	2,6	81	PL gynekolog	5,35
33	Počty zdravotnických zařízení		82	ost. special.(bezSVLS)	14,35
34	Nemocnice	1	83	SVLS	7,65
35	z toho: privátní	-	84	Ostatní zdravotnická zařízení	5,00
36	Léčebny pro dlouhodobě nemocné	1	85	Evidenční počet pracovníků (PP)	
37	Léčebny TRN	-	86	Pracovníci v resortu zdrav. celkem	766,37
38	Psychiatrické léčebny	-	87	v tom: lékaři	137,26
39	Lázeňské léčebny	-	88	farmaceuti	14,55
40	Ostatní lůžková zařízení	-	89	zdrav. prac. s jiným VŠ vzděl.	-
41	Samostatná ambulantní zařízení	96	90	jiní odborní pracovníci (VŠ, SŠ vč. dentistů)	16,50
42	Kojenecké ústavy a dětské domovy	-	91	SZP	353,76
43	Dětská centra a stacionáře	-	92	NZP	25,49
44	Stacionáře pro dospělé	-	93	PZP	52,01
45	Zvláštní zdrav. zařízení - ostatní	1	94	pedagogičtí pracovníci	-
46	Léčebny	7	95	THP	48,41
47	Výdejny léků a PZT	-	96	dělníci a provozní pracovníci	118,39
48	Hygienická služba	1			
49	Ostatní zdravotnická zařízení	-			

Zdravotnictví okresu Rakovník

97	Průměrná měsíční mzda v Kč (odměň. podle zák. 143/92 Sb.)	
98	Celkem	11 588
99	z toho: lékaři	21 641
100	SZP	11 256
101	Doplňující ukazatele	
102	<i>b</i> Ošetření (vyšetření) v ambulantní péči (bez SVLS)	678 099
103	<i>b</i> na 1 obyvatele	12,57
104	Výdaje VZP na 1 standardizovaného pojištěnce	.
105	Zdravotní stav	
106	Pracovní neschopnost	
107	prům. počet nemocensky pojištěných	19 419
108	hlášené případy - absolutně	15 726
109	na 100 pojištěnců	80,98
110	průměrné trvání 1 případu	27,19
111	průměrné % pracovní neschopnosti	6,032
112	Hlášená onemocnění	
113	jiné infekce způsobené salmonelami	
	(A02)	243
114	spála (A38)	22
115	virová encefalitida přen.klíšťaty (A84)	-
116	plané neštovice (B01)	311
117	zarděnky (B06)	3
118	akutní virová hepatitida A (B15)	-
119	akutní virová hepatitida B (B16)	5
120	virová hepatitida ostatní (B17-19)	2
121	epidemický zánět průšnic (B26)	2
122	infekční mononukleóza (B27)	4
123	scabies - svrab (B86)	40
124	bakteriální meningitida (G00)	1
125	<i>c</i> syfilis (A50-53)	1
126	<i>c</i> gonokoková infekce (A54)	-
127	<i>d</i> TBC celkem (A15-19)	11
128	z toho: dýchacího ústrojí (A15-16)	7
129	<i>e</i> zhoubné novotvary a nov. in situ (C00-97)(D00-09)	323
130	Sebevraždy (X60-84)	13
131	<i>f</i> Živě narození s vrozenou vadou	13
132	<i>f</i> Počet hlášených vrozených vad	18
133	Počet léčených diabetiků k 31.12.	4 658
134	<i>g</i> Počet žen užívajících antikoncepci k 31.12.	4 063

Další ukazatele za lůžková zdravotnická zařízení

Druh zařízení	Průměrný počet lůžek na 1 zařízení	Průměrný počet hospitalizovaných na 1 zařízení	Prům. obsaz. lůžka na		Průměrné využití lůžek v %	Průměrná ošetrovací doba ve dnech	Nemocniční letalita ²⁾
			1 lékaře	1 SZP u lůžka			
Celkem za region ¹⁾	178,4	4017,1	7,8	1,9	71,7	11,3	42,2
v tom:							
nemocnice	234,4	6877,8	6,1	1,6	68,4	8,2	37,0
LDN	63,1	370,5	19,8	3,1	80,2	49,2	244,8
ostatní lůžková zařízení	162,9	1161,5	16,6	3,2	78,9	39,2	50,0

1) bez lázní

2) udává počet zemřelých na 1 000 propuštěných a zemřelých

Přehled nákladů na lůžkovou péči nemocnic v roce 1999

Druhy nákladů	Náklady celkem v tis. Kč	z toho náklady na lůžkovou péči v tis. Kč	Náklady na 1 ošetrovací den v Kč ¹⁾
Celkem	4 169 858	1 880 134	2 117,20
v tom:			
náklady na léčiva	302 005	205 700	133,70
náklady na SZM	419 994	224 632	146,00
náklady na krev a krevní výrobky	80 252	60 693	39,50
náklady na potraviny pro pacienty	90 262	82 432	53,60
náklady na spotřebu energie	177 699	x	x
náklady na služby	333 379	x	x
osobní náklady	1 946 426	1 101 645	716,20
odpisy	228 658	x	x
ostatní	591 183	x	x

1) Údaje za jednotlivé druhy nákladů byly vypočteny ze skutečných nákladů na lůžkovou péči.

Do údaje za celek byly však rozpočteny i režijní a ostatní náklady, a to ve stejném poměru nákladů na lůžkovou a ambulantní péči jako u nákladů přímých.

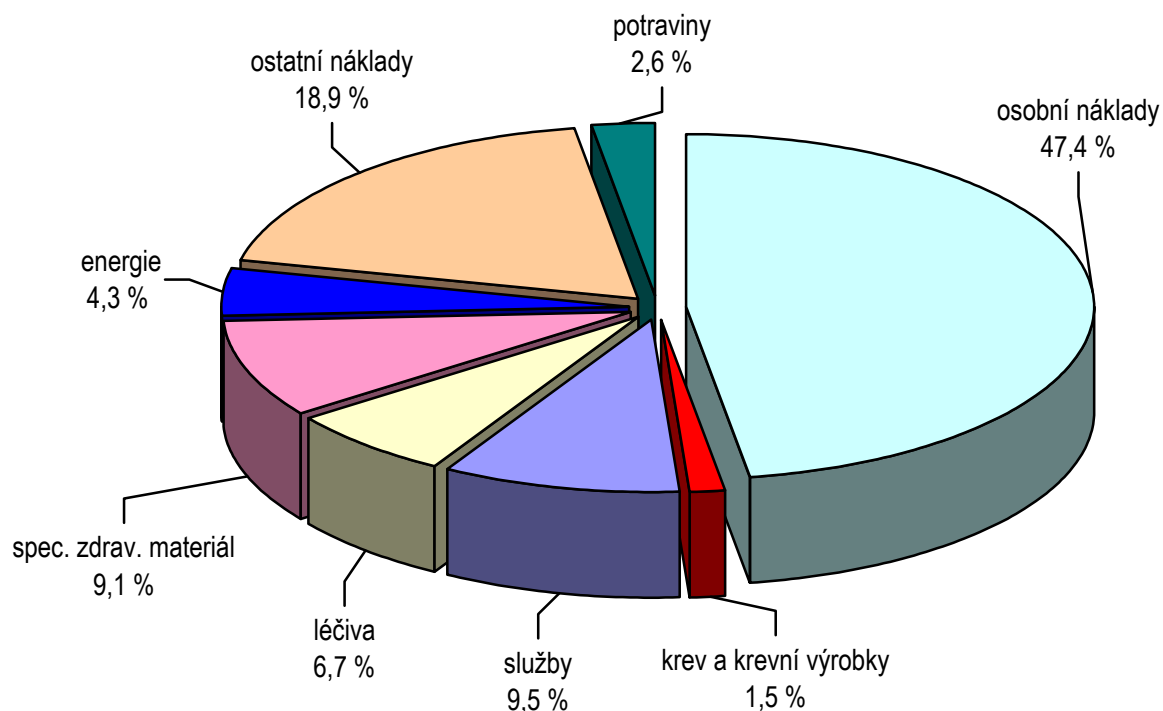
Struktura nákladů a výdajů zdravotnických zařízení *) v roce 1999 (v %)

Druh zařízení	Druh nákladu (výdaje)							
	léčiva	speciální zdravotnický materiál	krev a krevní výrobky	potraviny pro pacienty	spotřeba energie	služby	osobní náklady	ostatní náklady ¹⁾
Zařízení celkem	6,7	9,1	1,5	2,6	4,3	9,5	47,4	18,9
z toho:								
nemocnice	7,2	10,1	1,9	2,2	4,3	8,0	46,7	19,7
léčebny dlouhodobě nemocných	5,4	2,9	0,1	6,7	4,1	9,3	56,0	15,6
odborné léčebné ústavy	4,9	7,8	0,5	6,3	4,2	12,4	46,7	17,3
lázeňské léčebny	0,3	0,2	0,0	10,1	9,1	22,6	37,7	20,0
střediska záchranné služby	1,4	1,2	0,0	0,0	1,3	14,0	63,5	18,8
hygienické stanice	6,0	13,6	0,0	0,0	2,4	13,2	53,0	11,8

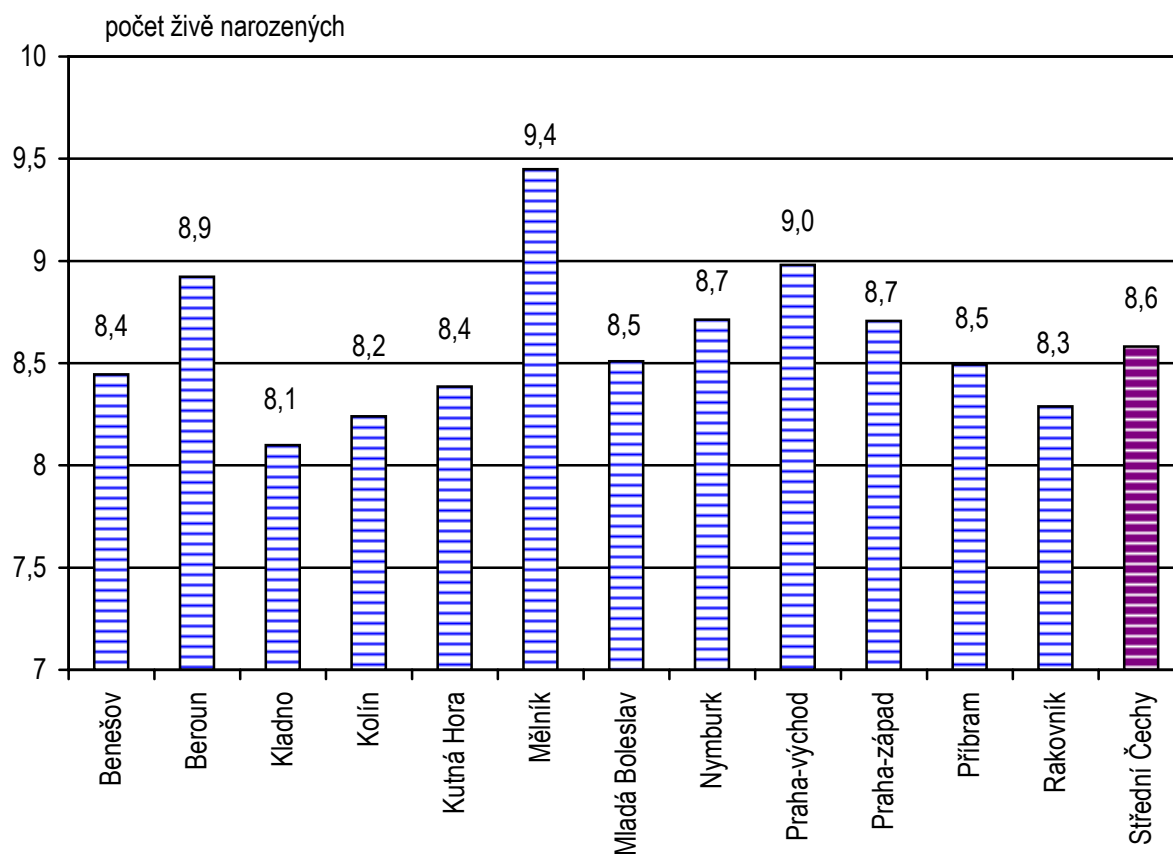
*) Za zdravotnická zařízení rezortu zdravotnictví, zahrnující všechny rozpočtové organizace, státní zdravotnická zařízení a některá vybraná nestátní zdravotnická zařízení.

1) včetně odpisů

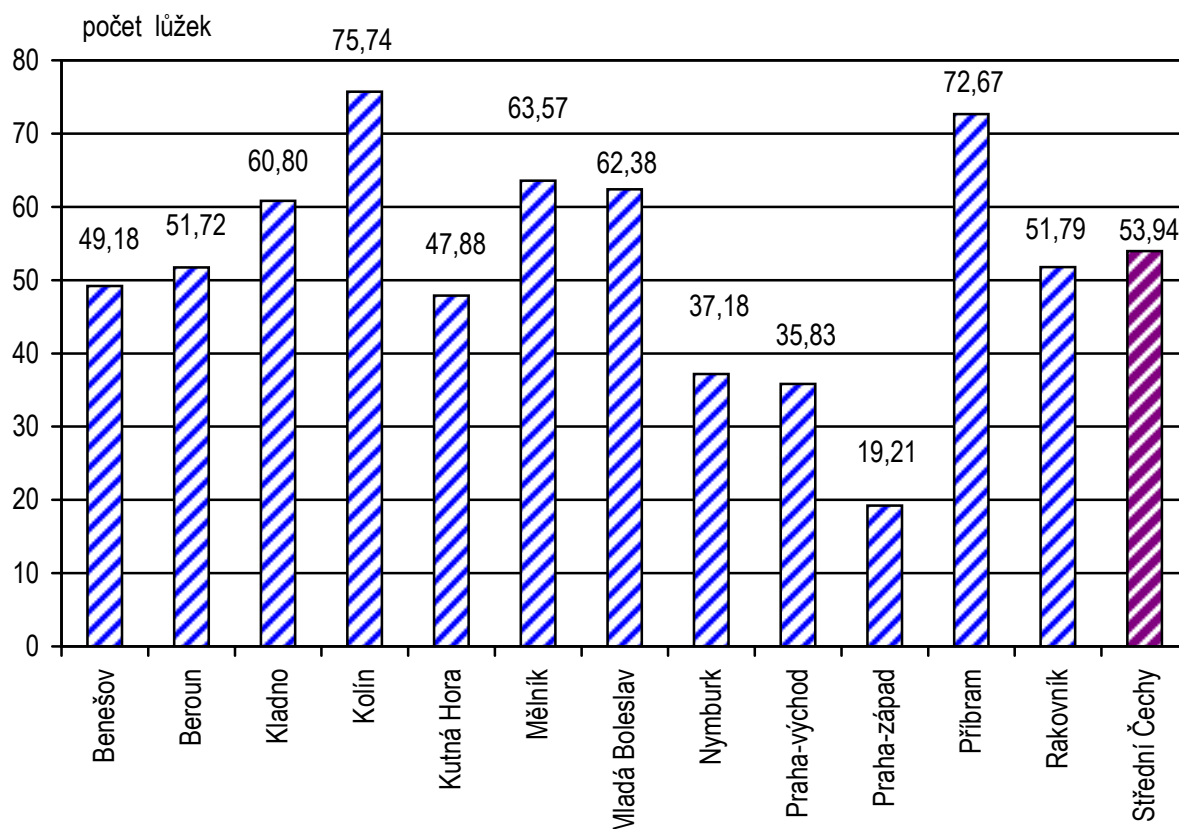
**Struktura nákladů a výdajů zdravotnických zařízení
k 31.12.1999**



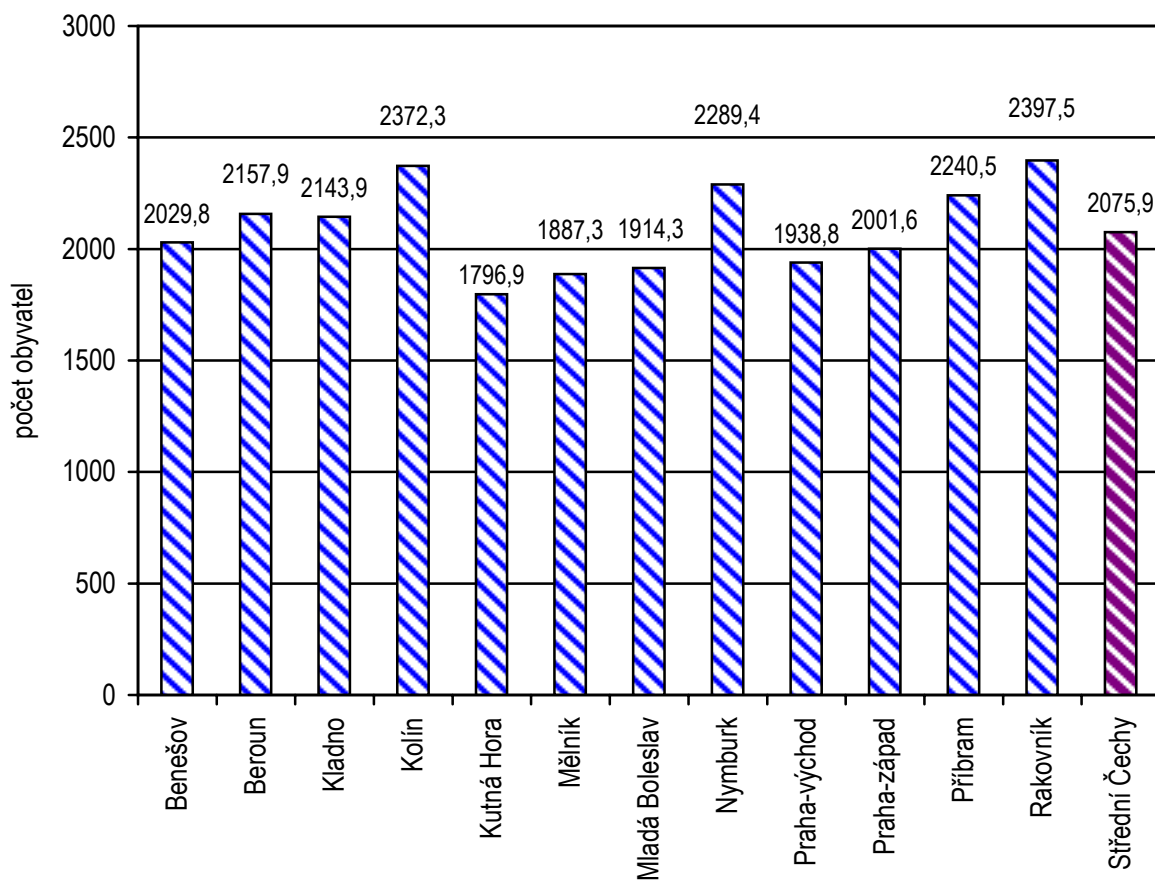
1. Počet živě narozených na 1 000 obyvatel



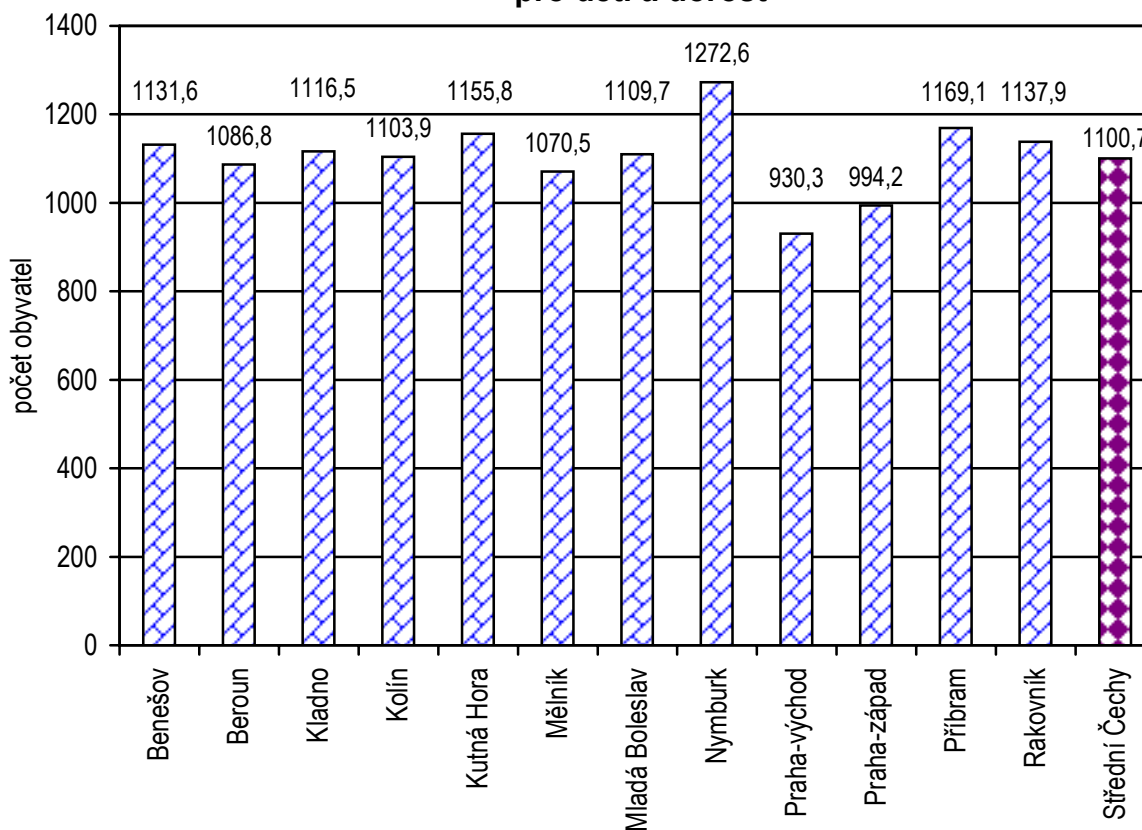
2. Počet lůžek v nemocnicích na 10 tis. obyvatel



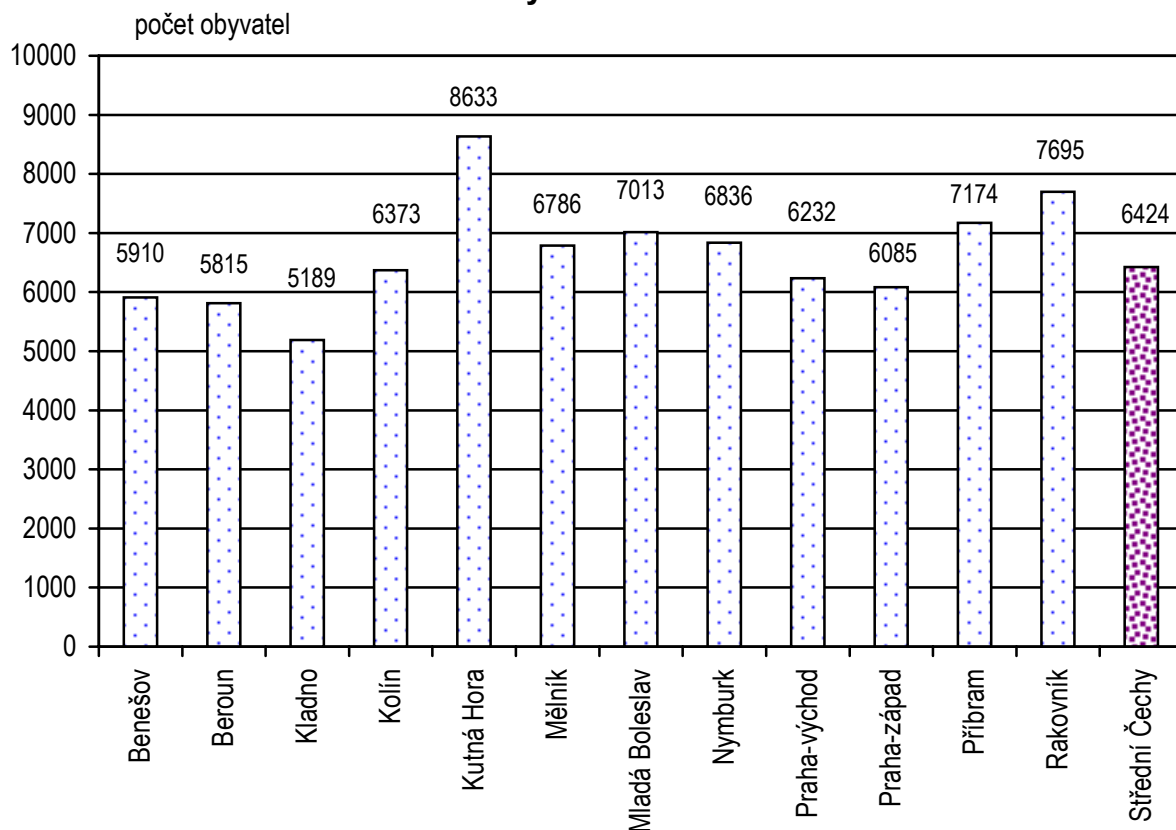
3. Počet obyvatel 15ti a víceletých na 1 praktického lékaře



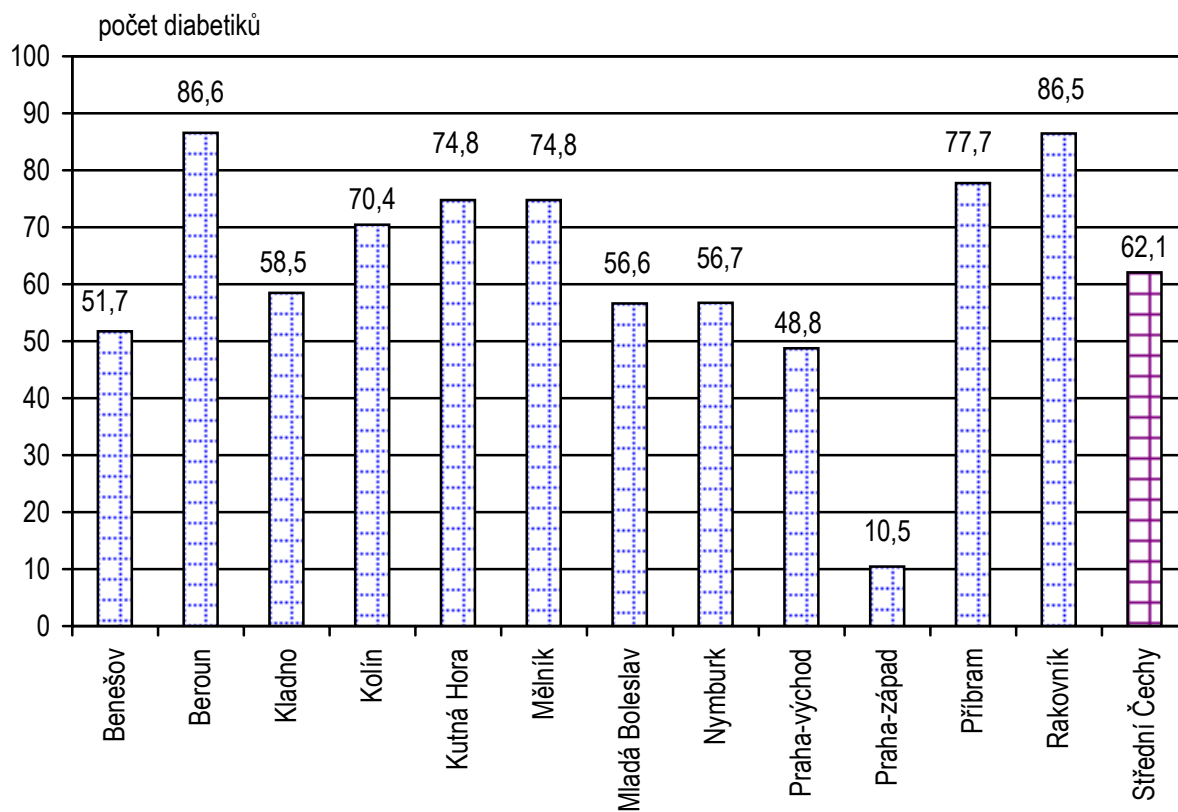
4. Počet obyvatel ve věku 0 - 19 let na 1 praktického lékaře pro děti a dorost



5. Počet obyvatel na 1 lékárnu



6. Počet léčených diabetiků na 1 000 obyvatel



Zkratky

LDN	léčebna pro dlouhodobě nemocné
LSPP	lékařská služba první pomoci
NZP	nižší zdravotničtí pracovníci
PL	praktický lékař
PP	přepočtený počet
PZP	pomocní zdravotničtí pracovníci
PZT	prostředky zdravotní techniky
SVLS	společné vyšetřovací a léčebné složky
SZP	střední zdravotničtí pracovníci
THP	technicko - hospodářští pracovníci
TBC	tuberkulóza
TRN	TBC + respirační nemoci
UPT	umělé přerušení těhotenství
VZP	Všeobecná zdravotní pojišťovna

Definice pojmů

Index stáří - počet osob ve věku 60-ti let a více na 100 osob ve věku 0 - 14 let (k 31.12.)

Standardizovaná úmrtnost - úmrtnost teoretické evropské populace („evropského standardu“) vypočtená z jednotlivých specifických úmrtností konkrétní populace

Průměrné procento pracovní neschopnosti - podíl kalendářních dnů pracovní neschopnosti na celkovém kalendářním fondu ve sledovaném období.

Přepočtený počet pracovníků - součet úvazků jednotlivých pracovníků zdravotnických zařízení, přepočtený podle délky plné týdenní pracovní doby, stanovené pro dané zařízení či pracoviště. Obvyklá délka pracovní doby je 42,5 hodin týdně, dále to může být 36 hodin (např. rtg. pracoviště), 40 hodin (např. sestry v třísměnném provozu), 41 hodin nebo 42 hodin týdně.

Evidenční počet pracovníků - počet pracovníků všech kategorií, stálých i dočasných, daného zařízení či pracoviště, kteří jsou k němu v pracovním, služebním či členském poměru (mají pracovní smlouvu).