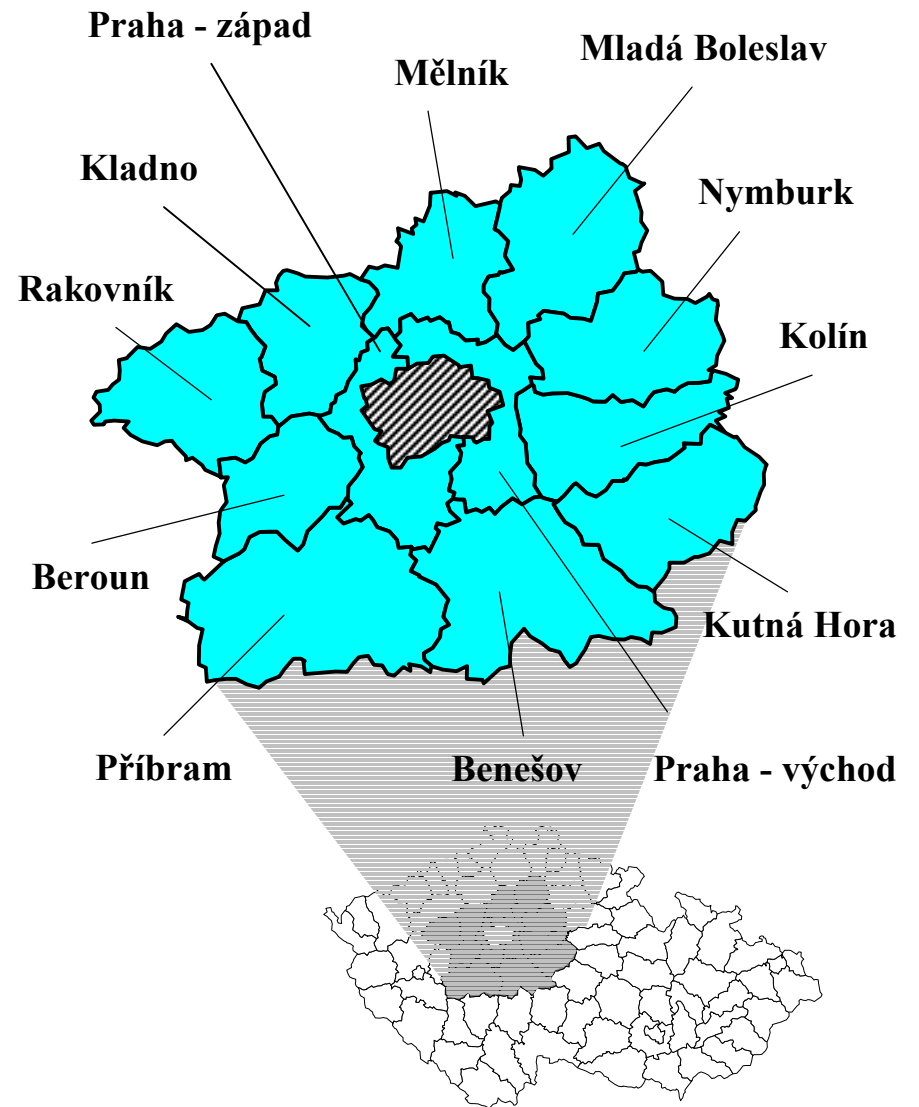


ZDRAVOTNICTVÍ STŘEDOČESKÉHO KRAJE 2000

Regionální odbor středních Čech



Zpracoval regionální odbor středních Čech
Ústavu zdravotnických informací a statistiky ČR
Karlovo nám. 5, 128 01 Praha 2
© ÚZIS ČR, 2001
Počet výtisků: 76

ÚZIS ČR
2001

Obsah:

Úvod	3
Vysvětlivky symbolů v tabulkách	5
Tabulková část	
Zdravotnictví - Středočeský kraj	6
Zdravotnictví okresu Benešov	8
Zdravotnictví okresu Beroun.....	10
Zdravotnictví okresu Kladno	12
Zdravotnictví okresu Kolín	14
Zdravotnictví okresu Kutná Hora	16
Zdravotnictví okresu Mělník.....	18
Zdravotnictví okresu Mladá Boleslav	20
Zdravotnictví okresu Nymburk.....	22
Zdravotnictví okresu Praha - východ	24
Zdravotnictví okresu Praha - západ.....	26
Zdravotnictví okresu Příbram	28
Zdravotnictví okresu Rakovník	30
Další ukazatele za lůžková zdravotnická zařízení	32
Přehled nákladů na lůžkovou péči nemocnic v roce 2000.....	32
Struktura nákladů a výdajů zdravotnických zařízení v roce 2000	33
Grafy	
Struktura nákladů a výdajů zdravotnických zařízení v roce 2000	33
Počet živě narozených na 1000 obyvatel	34
Kojenecká úmrtnost na 1 000 živě narozených.....	34
Úmrtnost na 1 000 obyvatel	34
Potratovost na 1 000 žen fertilního věku	34
Počet obyvatel na 1 lékárnu	35
Počet ambulantních vyšetření na 1 obyvatele.....	35
Počet obyvatel na 1 lékaře (přepočtený počet)	35
Počet lůžek v nemocnicích na 10 000 obyvatel.....	35
Počet obyvatel 15ti a víceletých na 1 praktického lékaře	36
Počet obyvatel ve věku 0 - 19 let na 1 praktického lékaře pro děti a dorost	36
Počet léčených diabetiků na 1 000 obyvatel	36
Zkratky, definice pojmů	37

ÚSTAV ZDRAVOTNICKÝCH INFORMACÍ A STATISTIKY
ČESKÉ REPUBLIKY
REGIONÁLNÍ PRACOVIŠTĚ STŘEDNÍ ČECHY

Karlovo nám. 5
128 01 PRAHA 2 P.O.BOX 60

tel.: 02/90000853
fax:02/24915982
e-mail:masatov@uzis.cz

Úvod

Regionální odbor ÚZIS ČR předkládá publikaci, která podává komplexní přehled základních údajů o zdravotnictví ve Středočeském kraji. Cílem vydání této publikace je soustředit na jednom místě informace nejen o počtech zdravotnických zařízení, lékařů a dalšího zdravotnického personálu, velikosti lůžkového fondu a zdravotním stavu obyvatel, ale též v návaznosti na data o stavu a pohybu obyvatelstva na území tohoto regionu. Údaje jsou předkládány jednak jako přehled za celý kraj a jednak zvláště za jednotlivé okresy. Protože obdobnou publikaci vydávají i ostatní regionální odbory ÚZIS, je možné vzájemné porovnání dat za okresy ostatních krajů.

Údaje jsou přehledně uspořádány do oddílů podle tematiky. Za nemocnice, které k publikování dat poskytly souhlas, jsou zařazeny tabulky s vybranými ukazateli. V zájmu ochrany individuálních dat však nemohla být v některých případech i přes souhlas daného zařízení data za něj zveřejněna, neboť by následně bylo možné odvodit údaje za zařízení, které souhlas ke zveřejnění svých dat neposkytlo. Ze stejného důvodu nemohly být zveřejněny některé údaje za celý okres. Zdrojem publikovaných dat jsou údaje z Národního zdravotnického informačního systému (NZIS) a dále údaje poskytnuté Českým statistickým úřadem a Českou správou sociálního zabezpečení.

Publikace je určena všem uživatelům, kteří se zajímají o zdravotnickou situaci v regionu a jeho okresech, měla by však sloužit též nemocnicím a zdravotnickým zařízením okresu pro srovnávací účely. Prezentované údaje mohou využít i pracovníci zabývající se analýzami zdravotnictví v daných okresech. Údaje o síti zdravotnických zařízení, pracovnících a mzdách jsou jen za rezort zdravotnictví.

Metodické poznámky

Demografická data a údaje vztahující se k jednotlivým osobám jsou členěna do okresů zásadně podle bydliště. Údaje za zdravotnická zařízení jsou uvedena důsledně podle jejich sídla, tzn. že proti publikacím v předchozích letech nejsou do údajů zahrnuta zdravotnická zařízení s územní působností pro kraj Středočeský sídlící na území hl. m. Prahy.

Údaje za zdravotnická zařízení zahrnují data bez ohledu na vlastnickou formu těchto zařízení, to znamená, že jsou jak za státní, tak i nestátní subjekty. Pokud není uvedeno jinak, prezentované údaje se týkají roku 2000 a jsou napočteny na obyvatelstvo k 1.7. Údaje týkající se zdravotnických zařízení a pracovníků jsou uváděny k 31.12.

V publikaci jsou uvedeny náklady na 1 ošetřovací den. Jde o údaj, který využívá data ze základních statistických výkazů E(MZ)6-04 o ekonomice zdravotnického zařízení (dále ZZ), které vede podvojně účetnictví (dále jen E604) a L(MZ)1-02 o lůžkovém fondu ZZ a jeho využití (dále jen L102).

Náklady na 1 ošetřovací den pak byly spočteny podle následujícího vzorce:

$$N1OD = L \cdot \{1 + (J+N)/(L+A)\} / OD, \text{ kde}$$

L = náklady na lůžkovou zdravotní péči (viz výkaz E604, ř. 29, sl. 2)

J = náklady na jinou zdravotní péči (viz výkaz E604, ř. 29, sl. 4)

N = náklady na nezdravotní výkony (viz výkaz E604, ř. 29, sl. 5)

A = náklady na ambulantní péči (viz výkaz E604, ř. 29, sl. 3)

OD = počet ošetřovacích dnů (viz výkaz L102, ř. 21, sl. 13)

Pokud lůžkové ZZ nebylo samostatným právním subjektem, do počtu ošetřovacích dnů byly napočteny i ošetřovací dny za všechna začleněná lůžková zařízení.

Tato metoda není sice zcela exaktní z pohledu ekonomů, ale za předpokladu správného vykazání požadovaných údajů zpravodajskými jednotkami, může poskytnout orientační hodnoty nákladů na 1 ošetřovací den; ty se však mohou výrazně lišit v závislosti na druhu poskytované zdravotní péče.

Vysvětlivky:

- a* za recepty a poukazy vč. doplatků, volný prodej
- b* včetně vyšetření LSPP
- c* údaj bez cizinců a bezdomovců
- d* TBC nově zjištěná + recidivy, bakteriologicky ověřená i neověřená;
údaj za region včetně cizinců a bezdomovců
- e* údaje za rok 1999
- f* živě narození s vrozenou vadou (resp. počet hlášených vrozených vad)
zjištěnou do 1 roku života
- g* počet žen užívajících antikoncepci hormonální i nitroděložní
- ^* ke zveřejnění údajů nebyl dán souhlas
- .* údaj není k dispozici

Zdravotnictví - Středočeský kraj

1	Demografie		50	Lékařská péče celkem	
2	Počet obyvatel k 1.7.	1 113 149	51	Počet obyvatel na 1 lékárnu	6 195
3	z toho : ženy	569 678	52	Farmaceuti (PP)	406,68
4	Počet obyvatel k 31.12.	1 115 038	53	Farmaceut. laboranti (PP)	444,14
5	z toho: ženy celkem	570 554	54	Počet exped. receptů a poukazů	9 128 060
6	z toho: ženy 15-49 let	276 833	55 a	Tržby za léčiva a PZT na 1 obyvatele	3 038
7	děti (0-14 let)	178 337	56	Lůžka	
8	dorost (15-19 let)	72 471	57	Lůžka v resortu zdrav. celkem	9 393
9	Index stáří	118,7	58	v tom: nemocnice celkem	5 970
10	Mrtvě narození	26	59	na 10 tis. ob. k 31.12.	53,5
11	Živě narození	9 936	60	z toho: privátní nemocnice	464
12	na 1 000 obyvatel	8,9	61	LDN	810
13	Zemřelí do 28 dnů	21	62	léčebny TRN	244
14	na 1 000 živě narozených	2,1	63	psychiatrické léčebny	750
15	Zemřelí do 1 roku	35	64	lázeňské léčebny	837
16	na 1 000 živě narozených	3,5	65	ostatní lůžková zařízení	782
17	Zemřelí celkem	12 777	66	Lékaři (PP)	
18	na 1 000 obyvatel	11,5	67	Lůžková péče celkem	812,70
19	z toho: novotvary	3 329	68	v tom: nemocnice	678,30
20	nemoci oběhové	6 819	69	LDN	34,77
21	poranění a otravy	806	70	léčebny TRN	16,50
22	Standardizovaná úmrtnost celkem	932,8	71	psychiatrické léčebny	25,80
23	z toho: muži	1 198,9	72	lázeňské léčebny	18,04
24	ženy	729,8	73	ostatní lůžková zařízení	39,29
25	Potraty	4 842	74	Ambulantní péče celkem	2 275,57
26	na 1 000 žen fertilního věku (15-49 let)	17,5	75	v tom: amb. části nemocnic	529,45
27	z toho: UPT	3 660	76	amb. části ost. lůžkových zařízení	12,26
28	na 1 000 žen fertilního věku	13,2	77	samostatná amb. zařízení celkem	1 733,86
29	Sňatky	6 038	78	z toho: PL pro dospělé	449,90
30	na 1 000 obyvatel	5,4	79	PL pro děti a dorost	232,91
31	Rozvody	3 303	80	PL stomatolog	493,27
32	na 1 000 obyvatel	3,0	81	PL gynekolog	98,82
33	Počty zdravotnických zařízení		82	ost. special.(bezSVLS)	340,73
34	Nemocnice	26	83	SVLS	199,93
35	z toho: privátní	6	84	Ostatní zdravotnická zařízení	113,81
36	Léčebny pro dlouhodobě nemocné	11	85	Evidenční počet pracovníků (PP)	
37	Léčebny TRN	1	86	Pracovníci v resortu zdrav. celkem	18 685,24
38	Psychiatrické léčebny	2	87	v tom: lékaři	3 202,08
39	Lázeňské léčebny	4	88	farmaceuti	409,28
40	Ostatní lůžková zařízení	6	89	zdrav. prac. s jiným VŠ vzděl.	52,69
41	Samostatná ambulantní zařízení	2 090	90	jiní odborní pracovníci (VŠ, SŠ vč. dentistů)	259,54
42	Kojenecké ústavy a dětské domovy	5	91	SZP	8 940,07
43	Dětská centra a stacionáře	3	92	NZP	643,33
44	Stacionáře pro dospělé	1	93	PZP	1 255,58
45	Zvláštní zdrav. zařízení - ostatní	25	94	pedagogičtí pracovníci	6,50
46	Léčebny	180	95	THP	1 204,15
47	Výdejny léků a PZT	16	96	dělníci a provozní pracovníci	2 712,02
48	Hygienická služba	10			
49	Ostatní zdravotnická zařízení	3			

Zdravotnictví - Středočeský kraj

97 Průměrná měsíční mzda v Kč			135 Nemocnice Středočeského kraje					
98		Celkem		12 466	136	počet lůžek k 31.12.	5 970	
99		z toho: lékaři		24 088	137	počet hospitalizovaných	179 936	
100		SZP		11 894	138	prům. obs. lůžka na 1 úvazek lékaře/den	6,1	
101 Doplnující ukazatele						139	prům. obs. lůžka na 1 SZP u lůžka/den	1,7
102	b	Ošetření (vyšetření) v ambulantní péči (bez SVLS)	14 184 547		140	využití lůžek ve dnech	252,0	
103	b	na 1 obyvatele	12,7		141	průměrná ošetrovací doba	8,4	
104		Výdaje VZP na 1 standardizovaného pojištěnce	.		142	náklady na 1 ošetrovací den	2 148	
105 Zdravotní stav								
106		Pracovní neschopnost						
107		prům. počet nemocensky pojištěných	420 276					
108		hlášené případy - absolutně	336 096					
109		na 100 pojištěnců	80,0					
110		průměrné trvání 1 případu	26,3					
111		průměrné % pracovní neschopnosti	5,748					
112		Hlášená onemocnění						
113		jiné infekce způsobené salmonelami (A02)	4 416					
114		spála (A38)	338					
115		virová encefalitida přen.klíšťaty (A84)	65					
116		plané neštovice (B01)	4 651					
117		zarděnky (B06)	38					
118		akutní virová hepatitida A (B15)	59					
119		akutní virová hepatitida B (B16)	113					
120		virová hepatitida ostatní (B17-19)	117					
121		epidemický zánět průšnic (B26)	38					
122		infekční mononukleóza (B27)	293					
123		scabies - svrab (B86)	731					
124		bakteriální meningitida (G00)	24					
125	c	syfilis (A50-53)	59					
126	c	gonokoková infekce (A54)	71					
127	d	TBC celkem (A15-19)	126					
128		z toho: dýchacího ústrojí (A15-16)	110					
129	e	zhoubné novotvary a nov. in situ (C00-97)(D00-09)	5 843					
130		Sebevraždy (X60-84)	163					
131	f	Živě narození s vrozenou vadou	392					
132	f	Počet hlášených vrozených vad	524					
133		Počet léčených diabetiků k 31.12.	71 155					
134	g	Počet žen užívajících antikoncepci k 31.12.	94 020					

Zdravotnictví okresu Benešov

1	Demografie		50	Lékařská péče celkem	
2	Počet obyvatel k 1.7.	88 649	51	Počet obyvatel na 1 lékárnu	5 914
3	z toho : ženy	45 067	52	Farmaceuti (PP)	34,03
4	Počet obyvatel k 31.12.	88 712	53	Farmaceut. laboranti (PP)	50,13
5	z toho: ženy celkem	45 109	54	Počet exped. receptů a poukazů	779 059
6	z toho: ženy 15-49 let	22 860	55 a	Tržby za léčiva a PZT na 1 obyvatele	2 643
7	děti (0-14 let)	14 756	56	Lůžka	
8	dorost (15-19 let)	6 556	57	Lůžka v resortu zdrav. celkem	1 032
9	Index stáří	121,2	58	v tom: nemocnice celkem	436
10	Mrtvě narození	1	59	na 10 tis. ob. k 31.12.	49,1
11	Živě narození	810	60	z toho: privátní nemocnice	-
12	na 1 000 obyvatel	9,1	61	LDN	80
13	Zemřelí do 28 dnů	1	62	léčebny TRN	244
14	na 1 000 živě narozených	1,2	63	psychiatrické léčebny	-
15	Zemřelí do 1 roku	3	64	lázeňské léčebny	-
16	na 1 000 živě narozených	3,7	65	ostatní lůžková zařízení	^
17	Zemřelí celkem	1 054	66	Lékaři (PP)	
18	na 1 000 obyvatel	11,9	67	Lůžková péče celkem	70,22
19	z toho: novotvary	267	68	v tom: nemocnice	40,72
20	nemoci oběhové	562	69	LDN	2,50
21	poranění a otravy	60	70	léčebny TRN	16,50
22	Standardizovaná úmrtnost celkem	908,2	71	psychiatrické léčebny	-
23	z toho: muži	1 144,2	72	lázeňské léčebny	-
24	ženy	713,8	73	ostatní lůžková zařízení	^
25	Potraty	393	74	Ambulantní péče celkem	200,97
26	na 1 000 žen fertilního věku (15-49 let)	17,2	75	v tom: amb. části nemocnic	46,46
27	z toho: UPT	281	76	amb. části ost. lůžkových zařízení	1,00
28	na 1 000 žen fertilního věku	12,3	77	samostatná amb. zařízení celkem	153,51
29	Sňatky	466	78	z toho: PL pro dospělé	38,52
30	na 1 000 obyvatel	5,3	79	PL pro děti a dorost	20,50
31	Rozvody	205	80	PL stomatolog	45,39
32	na 1 000 obyvatel	2,3	81	PL gynekolog	12,05
33	Počty zdravotnických zařízení		82	ost. special.(bezSVLS)	34,85
34	Nemocnice	1	83	SVLS	19,96
35	z toho: privátní	-	84	Ostatní zdravotnická zařízení	11,24
36	Léčebny pro dlouhodobě nemocné	1	85	Evidenční počet pracovníků (PP)	
37	Léčebny TRN	1	86	Pracovníci v resortu zdrav. celkem	1 664,20
38	Psychiatrické léčebny	-	87	v tom: lékaři	282,43
39	Lázeňské léčebny	-	88	farmaceuti	34,03
40	Ostatní lůžková zařízení	2	89	zdrav. prac. s jiným VŠ vzděl.	2,00
41	Samostatná ambulantní zařízení	198	90	jiní odborní pracovníci (VŠ, SŠ vč. dentistů)	19,17
42	Kojenecké ústavy a dětské domovy	-	91	SZP	847,97
43	Dětská centra a stacionáře	-	92	NZP	35,71
44	Stacionáře pro dospělé	1	93	PZP	116,62
45	Zvláštní zdrav. zařízení - ostatní	1	94	pedagogičtí pracovníci	-
46	Léčebny	15	95	THP	107,16
47	Výdejny léků a PZT	1	96	dělníci a provozní pracovníci	219,11
48	Hygienická služba	1			
49	Ostatní zdravotnická zařízení	-			

Zdravotnictví okresu Benešov

97 Průměrná měsíční mzda v Kč			135 Nemocnice Rudolfa a Stefanie Benešov - státní			
98		Celkem	13 311	136	počet lůžek k 31.12.	436
99		z toho: lékaři	28 435	137	počet hospitalizovaných	14 017
100		SZP	11 920	138	prům. obs. lůžka na 1 úvazek lékaře/den	7,6
101 Doplnující ukazatele				139	prům. obs. lůžka na 1 SZP u lůžka/den	1,8
102	b	Ošetření (vyšetření) v ambulantní péči (bez SVLS)	1 167 467	140	využití lůžek ve dnech	259,2
103	b	na 1 obyvatele	13,2	141	průměrná ošetrovací doba	8,1
104		Výdaje VZP na 1 standardizovaného pojištěnce	.	142	náklady na 1 ošetrovací den	1 865
105 Zdravotní stav						
106		Pracovní neschopnost				
107		prům. počet nemocensky pojištěných	34 079			
108		hlášené případy - absolutně	29 797			
109		na 100 pojištěnců	87,4			
110		průměrné trvání 1 případu	25,8			
111		průměrné % pracovní neschopnosti	6,166			
112		Hlášená onemocnění				
113		jiné infekce způsobené salmonelami (A02)	614			
114		spála (A38)	6			
115		virová encefalitida přen.klíšťaty (A84)	14			
116		plané neštovice (B01)	344			
117		zarděnky (B06)	1			
118		akutní virová hepatitida A (B15)	-			
119		akutní virová hepatitida B (B16)	4			
120		virová hepatitida ostatní (B17-19)	2			
121		epidemický zánět příušnic (B26)	1			
122		infekční mononukleóza (B27)	32			
123		scabies - svrab (B86)	38			
124		bakteriální meningitida (G00)	2			
125	c	syfilis (A50-53)	3			
126	c	gonokoková infekce (A54)	6			
127	d	TBC celkem (A15-19)	13			
128		z toho: dýchacího ústrojí (A15-16)	13			
129	e	zhoubné novotvary a nov. in situ (C00-97)(D00-09)	459			
130		Sebevraždy (X60-84)	12			
131	f	Živě narození s vrozenou vadou	29			
132	f	Počet hlášených vrozených vad	31			
133		Počet léčených diabetiků k 31.12.	4 776			
134	g	Počet žen užívajících antikoncepci k 31.12.	7 744			

Zdravotnictví okresu Beroun

1	Demografie		50	Lékařská péče celkem	
2	Počet obyvatel k 1.7.	75 680	51	Počet obyvatel na 1 lékárnu	5 823
3	z toho : ženy	38 562	52	Farmaceuti (PP)	27,89
4	Počet obyvatel k 31.12.	75 704	53	Farmaceut. laboranti (PP)	26,08
5	z toho: ženy celkem	38 558	54	Počet exped. receptů a poukazů	694 015
6	z toho: ženy 15-49 let	18 491	55 a	Tržby za léčiva a PZT na 1 obyvatele	2 873
7	děti (0-14 let)	11 973	56	Lůžka	
8	dorost (15-19 let)	4 813	57	Lůžka v resortu zdrav. celkem	461
9	Index stáří	122,4	58	v tom: nemocnice celkem	387
10	Mrtvě narození	1	59	na 10 tis. ob. k 31.12.	51,1
11	Živě narození	677	60	z toho: privátní nemocnice	-
12	na 1 000 obyvatel	8,9	61	LDN	74
13	Zemřelí do 28 dnů	1	62	léčebny TRN	-
14	na 1 000 živě narozených	1,5	63	psychiatrické léčebny	-
15	Zemřelí do 1 roku	2	64	lázeňské léčebny	-
16	na 1 000 živě narozených	3,0	65	ostatní lůžková zařízení	-
17	Zemřelí celkem	858	66	Lékaři (PP)	
18	na 1 000 obyvatel	11,3	67	Lůžková péče celkem	56,63
19	z toho: novotvary	220	68	v tom: nemocnice	53,43
20	nemoci oběhové	468	69	LDN	3,20
21	poranění a otravy	42	70	léčebny TRN	-
22	Standardizovaná úmrtnost celkem	909,3	71	psychiatrické léčebny	-
23	z toho: muži	1 182,8	72	lázeňské léčebny	-
24	ženy	704,3	73	ostatní lůžková zařízení	-
25	Potraty	356	74	Ambulantní péče celkem	166,13
26	na 1 000 žen fertilního věku (15-49 let)	19,2	75	v tom: amb. části nemocnic	33,04
27	z toho: UPT	256	76	amb. části ost. lůžkových zařízení	-
28	na 1 000 žen fertilního věku	13,8	77	samostatná amb. zařízení celkem	133,09
29	Sňatky	399	78	z toho: PL pro dospělé	29,40
30	na 1 000 obyvatel	5,3	79	PL pro děti a dorost	15,50
31	Rozvody	203	80	PL stomatolog	37,05
32	na 1 000 obyvatel	2,7	81	PL gynekolog	4,73
33	Počty zdravotnických zařízení		82	ost. special.(bezSVLS)	25,41
34	Nemocnice	2	83	SVLS	15,97
35	z toho: privátní	-	84	Ostatní zdravotnická zařízení	12,10
36	Léčebny pro dlouhodobě nemocné	1	85	Evidenční počet pracovníků (PP)	
37	Léčebny TRN	-	86	Pracovníci v resortu zdrav. celkem	1 236,65
38	Psychiatrické léčebny	-	87	v tom: lékaři	234,86
39	Lázeňské léčebny	-	88	farmaceuti	27,89
40	Ostatní lůžková zařízení	-	89	zdrav. prac. s jiným VŠ vzděl.	0,10
41	Samostatná ambulantní zařízení	151	90	jiní odborní pracovníci (VŠ, SŠ vč. dentistů)	25,62
42	Kojenecké ústavy a dětské domovy	-	91	SZP	615,77
43	Dětská centra a stacionáře	-	92	NZP	51,26
44	Stacionáře pro dospělé	-	93	PZP	83,31
45	Zvláštní zdrav. zařízení - ostatní	1	94	pedagogičtí pracovníci	-
46	Léčebny	13	95	THP	66,36
47	Výdejny léků a PZT	4	96	dělníci a provozní pracovníci	131,48
48	Hygienická služba	1			
49	Ostatní zdravotnická zařízení	-			

Zdravotnictví okresu Beroun

97 Průměrná měsíční mzda v Kč			135 Nemocnice Beroun - státní		
98	Celkem	12 773	136	počet lůžek k 31.12.	155
99	z toho: lékaři	25 725	137	počet hospitalizovaných	5 962
100	SZP	11 319	138	prům. obs. lůžka na 1 úvazek lékaře/den	6,4
101 Doplnující ukazatele			139	prům. obs. lůžka na 1 SZP u lůžka/den	1,6
102	b Ošetření (vyšetření) v ambulantní péči (bez SVLS)	1 036 067	140	využití lůžek ve dnech	283,7
103	b na 1 obyvatele	13,7	141	průměrná ošetrovací doba	7,4
104	Výdaje VZP na 1 standardizovaného pojištěnce	.	142	náklady na 1 ošetrovací den	^
105 Zdravotní stav			143 Nemocnice Hořovice - státní		
106	Pracovní neschopnost		144	počet lůžek k 31.12.	232
107	prům. počet nemocensky pojištěných	29 797	145	počet hospitalizovaných	8 619
108	hlášené případy - absolutně	25 659	146	prům. obs. lůžka na 1 úvazek lékaře/den	4,2
109	na 100 pojištěnců	86,1	147	prům. obs. lůžka na 1 SZP u lůžka/den	1,7
110	průměrné trvání 1 případu	27,4	148	využití lůžek ve dnech	226,9
111	průměrné % pracovní neschopnosti	6,444	149	průměrná ošetrovací doba	6,1
112	Hlášená onemocnění		150	náklady na 1 ošetrovací den	^
113	jiné infekce způsobené salmonelami (A02)	314			
114	spála (A38)	46			
115	virová encefalitida přen.klíšťaty (A84)	3			
116	plané neštovice (B01)	255			
117	zarděnky (B06)	14			
118	akutní virová hepatitida A (B15)	2			
119	akutní virová hepatitida B (B16)	2			
120	virová hepatitida ostatní (B17-19)	12			
121	epidemický zánět příušnic (B26)	1			
122	infekční mononukleóza (B27)	9			
123	scabies - svrab (B86)	46			
124	bakteriální meningitida (G00)	4			
125	c syfilis (A50-53)	-			
126	c gonokoková infekce (A54)	2			
127	d TBC celkem (A15-19)	8			
128	z toho: dýchacího ústrojí (A15-16)	7			
129	e zhoubné novotvary a nov. in situ (C00-97)(D00-09)	494			
130	Sebevraždy (X60-84)	15			
131	f Živě narození s vrozenou vadou	28			
132	f Počet hlášených vrozených vad	32			
133	Počet léčených diabetiků k 31.12.	6 854			
134	g Počet žen užívajících antikoncepci k 31.12.	10 517			

Zdravotnictví okresu Kladno

1	Demografie		50	Lékařská péče celkem	
2	Počet obyvatel k 1.7.	150 584	51	Počet obyvatel na 1 lékárnu	5 586
3	z toho : ženy	77 385	52	Farmaceuti (PP)	50,85
4	Počet obyvatel k 31.12.	150 813	53	Farmaceut. laboranti (PP)	57,65
5	z toho: ženy celkem	77 499	54	Počet exped. receptů a poukazů	1 307 346
6	z toho: ženy 15-49 let	37 527	55 a	Tržby za léčiva a PZT na 1 obyvatele	2 851
7	děti (0-14 let)	24 081	56	Lůžka	
8	dorost (15-19 let)	9 205	57	Lůžka v resortu zdrav. celkem	1 035
9	Index stáří	117,7	58	v tom: nemocnice celkem	895
10	Mrtvě narození	4	59	na 10 tis. ob. k 31.12.	59,3
11	Živě narození	1 334	60	z toho: privátní nemocnice	15
12	na 1 000 obyvatel	8,9	61	LDN	140
13	Zemřelí do 28 dnů	3	62	léčebny TRN	-
14	na 1 000 živě narozených	2,2	63	psychiatrické léčebny	-
15	Zemřelí do 1 roku	5	64	lázeňské léčebny	-
16	na 1 000 živě narozených	3,7	65	ostatní lůžková zařízení	-
17	Zemřelí celkem	1 674	66	Lékaři (PP)	
18	na 1 000 obyvatel	11,1	67	Lůžková péče celkem	144,38
19	z toho: novotvary	467	68	v tom: nemocnice	136,38
20	nemoci oběhové	878	69	LDN	8,00
21	poranění a otravy	92	70	léčebny TRN	-
22	Standardizovaná úmrtnost celkem	934,8	71	psychiatrické léčebny	-
23	z toho: muži	1 263,1	72	lázeňské léčebny	-
24	ženy	701,1	73	ostatní lůžková zařízení	-
25	Potraty	811	74	Ambulantní péče celkem	309,01
26	na 1 000 žen fertilního věku (15-49 let)	21,6	75	v tom: amb. části nemocnic	88,30
27	z toho: UPT	657	76	amb. části ost. lůžkových zařízení	-
28	na 1 000 žen fertilního věku	17,5	77	samostatná amb. zařízení celkem	220,71
29	Sňatky	827	78	z toho: PL pro dospělé	57,30
30	na 1 000 obyvatel	5,5	79	PL pro děti a dorost	30,47
31	Rozvody	502	80	PL stomatolog	60,96
32	na 1 000 obyvatel	3,3	81	PL gynekolog	15,61
33	Počty zdravotnických zařízení		82	ost. special.(bezSVLS)	42,87
34	Nemocnice	3	83	SVLS	31,19
35	z toho: privátní	1	84	Ostatní zdravotnická zařízení	13,29
36	Léčebny pro dlouhodobě nemocné	1	85	Evidenční počet pracovníků (PP)	
37	Léčebny TRN	-	86	Pracovníci v resortu zdrav. celkem	2 692,80
38	Psychiatrické léčebny	-	87	v tom: lékaři	466,68
39	Lázeňské léčebny	-	88	farmaceuti	51,86
40	Ostatní lůžková zařízení	-	89	zdrav. prac. s jiným VŠ vzděl.	9,81
41	Samostatná ambulantní zařízení	267	90	jiní odborní pracovníci (VŠ, SŠ vč. dentistů)	38,84
42	Kojenecké ústavy a dětské domovy	1	91	SZP	1 285,30
43	Dětská centra a stacionáře	1	92	NZP	55,05
44	Stacionáře pro dospělé	-	93	PZP	201,15
45	Zvláštní zdrav. zařízení - ostatní	3	94	pedagogičtí pracovníci	1,00
46	Léčebny	27	95	THP	177,93
47	Výdejny léků a PZT	2	96	dělníci a provozní pracovníci	405,18
48	Hygienická služba	1			
49	Ostatní zdravotnická zařízení	-			

Zdravotnictví okresu Kladno

97 Průměrná měsíční mzda v Kč			135 Nemocnice Kladno - státní			
98		Celkem	13 168	136	počet lůžek k 31.12.	664
99		z toho: lékaři	26 056	137	počet hospitalizovaných	22 312
100		SZP	12 701	138	prům. obs. lůžka na 1 úvazek lékaře/den	3,9
101 Doplnující ukazatele				139	prům. obs. lůžka na 1 SZP u lůžka/den	1,3
102	b	Ošetření (vyšetření) v ambulanci péči (bez SVLS)	2 086 082	140	využití lůžek ve dnech	229,5
103	b	na 1 obyvatele	13,9	141	průměrná ošetrovací doba	6,8
104		Výdaje VZP na 1 standardizovaného pojištěnce	.	142	náklady na 1 ošetrovací den	3 305
105 Zdravotní stav				143 Nemocnice Slaný - nestátní		
106		Pracovní neschopnost		144	počet lůžek k 31.12.	216
107		prům. počet nemocensky pojištěných	47 085	145	počet hospitalizovaných	8 090
108		hlášené případy - absolutně	39 280	146	prům. obs. lůžka na 1 úvazek lékaře/den	7,0
109		na 100 pojištěnců	83,4	147	prům. obs. lůžka na 1 SZP u lůžka/den	1,7
110		průměrné trvání 1 případu	27,7	148	využití lůžek ve dnech	308,0
111		průměrné % pracovní neschopnosti	6,318	149	průměrná ošetrovací doba	8,2
112		Hlášená onemocnění		150	náklady na 1 ošetrovací den	1 942
113		jiné infekce způsobené salmonelami (A02)	785			
114		spála (A38)	23			
115		virová encefalitida přen.klíšťaty (A84)	11			
116		plané neštovice (B01)	1 055			
117		zarděnky (B06)	-			
118		akutní virová hepatitida A (B15)	3			
119		akutní virová hepatitida B (B16)	16			
120		virová hepatitida ostatní (B17-19)	23			
121		epidemický zánět příušnic (B26)	1			
122		infekční mononukleóza (B27)	4			
123		scabies - svrab (B86)	107			
124		bakteriální meningitida (G00)	2			
125	c	syfilis (A50-53)	4			
126	c	gonokoková infekce (A54)	24			
127	d	TBC celkem (A15-19)	15			
128		z toho: dýchacího ústrojí (A15-16)	15			
129	e	zhoubné novotvary a nov. in situ (C00-97)(D00-09)	845			
130		Sebevraždy (X60-84)	26			
131	f	Živě narození s vrozenou vadou	50			
132	f	Počet hlášených vrozených vad	76			
133		Počet léčených diabetiků k 31.12.	9 513			
134	g	Počet žen užívajících antikoncepci k 31.12.	12 258			

Zdravotnictví okresu Kolín

1	Demografie		50	Lékařská péče celkem	
2	Počet obyvatel k 1.7.	95 500	51	Počet obyvatel na 1 lékárnu	6 370
3	z toho : ženy	49 101	52	Farmaceuti (PP)	36,45
4	Počet obyvatel k 31.12.	95 544	53	Farmaceut. laboranti (PP)	42,10
5	z toho: ženy celkem	49 084	54	Počet exped. receptů a poukazů	824 844
6	z toho: ženy 15-49 let	23 477	55 a	Tržby za léčiva a PZT na 1 obyvatele	3 577
7	děti (0-14 let)	14 643	56	Lůžka	
8	dorost (15-19 let)	6 230	57	Lůžka v resortu zdrav. celkem	720
9	Index stáří	131,4	58	v tom: nemocnice celkem	638
10	Mrtvě narození	4	59	na 10 tis. ob. k 31.12.	66,8
11	Živě narození	791	60	z toho: privátní nemocnice	-
12	na 1 000 obyvatel	8,3	61	LDN	82
13	Zemřelí do 28 dnů	3	62	léčebny TRN	-
14	na 1 000 živě narozených	3,8	63	psychiatrické léčebny	-
15	Zemřelí do 1 roku	3	64	lázeňské léčebny	-
16	na 1 000 živě narozených	3,8	65	ostatní lůžková zařízení	-
17	Zemřelí celkem	1 235	66	Lékaři (PP)	
18	na 1 000 obyvatel	12,9	67	Lůžková péče celkem	75,26
19	z toho: novotvary	335	68	v tom: nemocnice	73,79
20	nemoci oběhové	588	69	LDN	1,47
21	poranění a otravy	90	70	léčebny TRN	-
22	Standardizovaná úmrtnost celkem	987,3	71	psychiatrické léčebny	-
23	z toho: muži	1 276,0	72	lázeňské léčebny	-
24	ženy	764,2	73	ostatní lůžková zařízení	-
25	Potraty	396	74	Ambulantní péče celkem	212,20
26	na 1 000 žen fertilního věku (15-49 let)	16,9	75	v tom: amb. části nemocnic	68,07
27	z toho: UPT	282	76	amb. části ost. lůžkových zařízení	-
28	na 1 000 žen fertilního věku	12,0	77	samostatná amb. zařízení celkem	144,13
29	Sňatky	543	78	z toho: PL pro dospělé	37,90
30	na 1 000 obyvatel	5,7	79	PL pro děti a dorost	19,40
31	Rozvody	243	80	PL stomatolog	48,57
32	na 1 000 obyvatel	2,5	81	PL gynekolog	10,50
33	Počty zdravotnických zařízení		82	ost. special.(bezSVLS)	24,05
34	Nemocnice	2	83	SVLS	18,55
35	z toho: privátní	-	84	Ostatní zdravotnická zařízení	13,27
36	Léčebny pro dlouhodobě nemocné	1	85	Evidenční počet pracovníků (PP)	
37	Léčebny TRN	-	86	Pracovníci v resortu zdrav. celkem	1 685,98
38	Psychiatrické léčebny	-	87	v tom: lékaři	300,73
39	Lázeňské léčebny	-	88	farmaceuti	36,45
40	Ostatní lůžková zařízení	-	89	zdrav. prac. s jiným VŠ vzděl.	3,00
41	Samostatná ambulantní zařízení	163	90	jiní odborní pracovníci (VŠ, SŠ vč. dentistů)	21,56
42	Kojenecké ústavy a dětské domovy	1	91	SZP	808,15
43	Dětská centra a stacionáře	-	92	NZP	62,71
44	Stacionáře pro dospělé	-	93	PZP	100,28
45	Zvláštní zdrav. zařízení - ostatní	1	94	pedagogičtí pracovníci	-
46	Léčebny	15	95	THP	90,48
47	Výdejny léků a PZT	1	96	dělníci a provozní pracovníci	262,62
48	Hygienická služba	1			
49	Ostatní zdravotnická zařízení	2			

Zdravotnictví okresu Kolín

97 Průměrná měsíční mzda v Kč			135 Nemocnice Kolín - státní		
98	Celkem	11 949	136	počet lůžek k 31.12.	570
99	z toho: lékaři	22 156	137	počet hospitalizovaných	15 976
100	SZP	11 142	138	prům. obs. lůžka na 1 úvazek lékaře/den	5,7
101 Doplnující ukazatele			139	prům. obs. lůžka na 1 SZP u lůžka/den	1,5
102	b Ošetření (vyšetření) v ambulanci péči (bez SVLS)	1 319 039	140	využití lůžek ve dnech	230,4
103	b na 1 obyvatele	13,8	141	průměrná ošetrovací doba	8,2
104	Výdaje VZP na 1 standardizovaného pojištěnce	.	142	náklady na 1 ošetrovací den	2 245
105 Zdravotní stav			143 Nemocnice s poliklinikou, Český Brod - nestátní		
106	Pracovní neschopnost		144	počet lůžek k 31.12.	68
107	prům. počet nemocensky pojištěných	31 710	145	počet hospitalizovaných	2 640
108	hlášené případy - absolutně	22 257	146	prům. obs. lůžka na 1 úvazek lékaře/den	5,3
109	na 100 pojištěnců	70,2	147	prům. obs. lůžka na 1 SZP u lůžka/den	1,8
110	průměrné trvání 1 případu	23,8	148	využití lůžek ve dnech	295,7
111	průměrné % pracovní neschopnosti	4,555	149	průměrná ošetrovací doba	7,6
112	Hlášená onemocnění		150	náklady na 1 ošetrovací den	1 623
113	jiné infekce způsobené salmonelami (A02)	354			
114	spála (A38)	11			
115	virová encefalitida přen.klíšťaty (A84)	10			
116	plané neštovice (B01)	292			
117	zarděnky (B06)	1			
118	akutní virová hepatitida A (B15)	2			
119	akutní virová hepatitida B (B16)	22			
120	virová hepatitida ostatní (B17-19)	11			
121	epidemický zánět příušnic (B26)	-			
122	infekční mononukleóza (B27)	60			
123	scabies - svrab (B86)	77			
124	bakteriální meningitida (G00)	-			
125	c syfilis (A50-53)	11			
126	c gonokoková infekce (A54)	9			
127	d TBC celkem (A15-19)	13			
128	z toho: dýchacího ústrojí (A15-16)	10			
129	e zhoubné novotvary a nov. in situ (C00-97)(D00-09)	516			
130	Sebevraždy (X60-84)	14			
131	f Živě narození s vrozenou vadou	59			
132	f Počet hlášených vrozených vad	84			
133	Počet léčených diabetiků k 31.12.	6 564			
134	g Počet žen užívajících antikoncepci k 31.12.	6 858			

Zdravotnictví okresu Kutná Hora

1	Demografie		50	Lékařská péče celkem	
2	Počet obyvatel k 1.7.	77 561	51	Počet obyvatel na 1 lékárnu	5 954
3	z toho : ženy	39 716	52	Farmaceuti (PP)	31,34
4	Počet obyvatel k 31.12.	77 408	53	Farmaceut. laboranti (PP)	32,49
5	z toho: ženy celkem	39 602	54	Počet exped. receptů a poukazů	609 966
6	z toho: ženy 15-49 let	18 070	55 a	Tržby za léčiva a PZT na 1 obyvatele	2 799
7	děti (0-14 let)	11 926	56	Lůžka	
8	dorost (15-19 let)	4 947	57	Lůžka v resortu zdrav. celkem	437
9	Index stáří	121,8	58	v tom: nemocnice celkem	375
10	Mrtvě narození	3	59	na 10 tis. ob. k 31.12.	48,4
11	Živě narození	618	60	z toho: privátní nemocnice	-
12	na 1 000 obyvatel	8,0	61	LDN	62
13	Zemřelí do 28 dnů	3	62	léčebny TRN	-
14	na 1 000 živě narozených	4,9	63	psychiatrické léčebny	-
15	Zemřelí do 1 roku	3	64	lázeňské léčebny	-
16	na 1 000 živě narozených	4,9	65	ostatní lůžková zařízení	-
17	Zemřelí celkem	881	66	Lékaři (PP)	
18	na 1 000 obyvatel	11,4	67	Lůžková péče celkem	38,24
19	z toho: novotvary	213	68	v tom: nemocnice	35,94
20	nemoci oběhové	469	69	LDN	2,30
21	poranění a otravy	44	70	léčebny TRN	-
22	Standardizovaná úmrtnost celkem	930,4	71	psychiatrické léčebny	-
23	z toho: muži	1 172,5	72	lázeňské léčebny	-
24	ženy	754,1	73	ostatní lůžková zařízení	-
25	Potraty	342	74	Ambulantní péče celkem	155,48
26	na 1 000 žen fertilního věku (15-49 let)	18,9	75	v tom: amb. části nemocnic	37,05
27	z toho: UPT	263	76	amb. části ost. lůžkových zařízení	-
28	na 1 000 žen fertilního věku	14,5	77	samostatná amb. zařízení celkem	118,43
29	Sňatky	333	78	z toho: PL pro dospělé	35,78
30	na 1 000 obyvatel	4,3	79	PL pro děti a dorost	14,80
31	Rozvody	192	80	PL stomatolog	32,81
32	na 1 000 obyvatel	2,5	81	PL gynekolog	6,19
33	Počty zdravotnických zařízení		82	ost. special.(bezSVLS)	26,65
34	Nemocnice	2	83	SVLS	11,03
35	z toho: privátní	-	84	Ostatní zdravotnická zařízení	6,00
36	Léčebny pro dlouhodobě nemocné	2	85	Evidenční počet pracovníků (PP)	
37	Léčebny TRN	-	86	Pracovníci v resortu zdrav. celkem	1 072,49
38	Psychiatrické léčebny	-	87	v tom: lékaři	199,72
39	Lázeňské léčebny	-	88	farmaceuti	31,34
40	Ostatní lůžková zařízení	-	89	zdrav. prac. s jiným VŠ vzděl.	4,20
41	Samostatná ambulantní zařízení	152	90	jiní odborní pracovníci (VŠ, SŠ vč. dentistů)	9,75
42	Kojenecké ústavy a dětské domovy	-	91	SZP	524,39
43	Dětská centra a stacionáře	-	92	NZP	38,68
44	Stacionáře pro dospělé	-	93	PZP	96,54
45	Zvláštní zdrav. zařízení - ostatní	1	94	pedagogičtí pracovníci	1,00
46	Léčebny	13	95	THP	63,87
47	Výdejny léků a PZT	-	96	dělníci a provozní pracovníci	103,00
48	Hygienická služba	1			
49	Ostatní zdravotnická zařízení	-			

Zdravotnictví okresu Kutná Hora

97 Průměrná měsíční mzda v Kč			135 Nemocnice s amb. částí, Kutná Hora - nestátní			
98		Celkem	11 887	136	počet lůžek k 31.12.	202
99		z toho: lékaři	22 512	137	počet hospitalizovaných	7 734
100		SZP	11 417	138	prům. obs. lůžka na 1 úvazek lékaře/den	7,1
101 Doplnující ukazatele				139	prům. obs. lůžka na 1 SZP u lůžka/den	1,9
102	b	Ošetření (vyšetření) v ambulantní péči (bez SVLS)	957 497	140	využití lůžek ve dnech	262,5
103	b	na 1 obyvatele	12,3	141	průměrná ošetrovací doba	6,9
104		Výdaje VZP na 1 standardizovaného pojištěnce	.	142	náklady na 1 ošetrovací den	1 141
105 Zdravotní stav						
106		Pracovní neschopnost				
107		prům. počet nemocensky pojištěných	27 706			
108		hlášené případy - absolutně	23 249			
109		na 100 pojištěnců	83,9			
110		průměrné trvání 1 případu	24,6			
111		průměrné % pracovní neschopnosti	5,641			
112		Hlášená onemocnění				
113		jiné infekce způsobené salmonelami (A02)	263			
114		spála (A38)	6			
115		virová encefalitida přen.klíšťaty (A84)	1			
116		plané neštovice (B01)	253			
117		zarděnky (B06)	3			
118		akutní virová hepatitida A (B15)	41			
119		akutní virová hepatitida B (B16)	9			
120		virová hepatitida ostatní (B17-19)	6			
121		epidemický zánět příušnic (B26)	-			
122		infekční mononukleóza (B27)	7			
123		scabies - svrab (B86)	113			
124		bakteriální meningitida (G00)	3			
125	c	syfilis (A50-53)	3			
126	c	gonokoková infekce (A54)	2			
127	d	TBC celkem (A15-19)	5			
128		z toho: dýchacího ústrojí (A15-16)	4			
129	e	zhoubné novotvary a nov. in situ (C00-97)(D00-09)	418			
130		Sebevraždy (X60-84)	8			
131	f	Živě narození s vrozenou vadou	35			
132	f	Počet hlášených vrozených vad	57			
133		Počet léčených diabetiků k 31.12.	6 284			
134	g	Počet žen užívajících antikoncepci k 31.12.	6 378			

Zdravotnictví okresu Mělník

1	Demografie		50	Lékařská péče celkem	
2	Počet obyvatel k 1.7.	95 037	51	Počet obyvatel na 1 lékárnu	6 790
3	z toho : ženy	48 551	52	Farmaceuti (PP)	34,37
4	Počet obyvatel k 31.12.	95 062	53	Farmaceut. laboranti (PP)	39,55
5	z toho: ženy celkem	48 560	54	Počet exped. receptů a poukazů	773 088
6	z toho: ženy 15-49 let	23 691	55 a	Tržby za léčiva a PZT na 1 obyvatele	2 742
7	děti (0-14 let)	15 791	56	Lůžka	
8	dorost (15-19 let)	6 133	57	Lůžka v resortu zdrav. celkem	628
9	Index stáří	108,2	58	v tom: nemocnice celkem	508
10	Mrtvě narození	1	59	na 10 tis. ob. k 31.12.	53,4
11	Živě narození	860	60	z toho: privátní nemocnice	87
12	na 1 000 obyvatel	9,0	61	LDN	120
13	Zemřelí do 28 dnů	1	62	léčebny TRN	-
14	na 1 000 živě narozených	1,2	63	psychiatrické léčebny	-
15	Zemřelí do 1 roku	3	64	lázeňské léčebny	-
16	na 1 000 živě narozených	3,5	65	ostatní lůžková zařízení	-
17	Zemřelí celkem	1 054	66	Lékaři (PP)	
18	na 1 000 obyvatel	11,1	67	Lůžková péče celkem	75,19
19	z toho: novotvary	291	68	v tom: nemocnice	69,59
20	nemoci oběhové	579	69	LDN	5,60
21	poranění a otravy	58	70	léčebny TRN	-
22	Standardizovaná úmrtnost celkem	959,4	71	psychiatrické léčebny	-
23	z toho: muži	1 245,1	72	lázeňské léčebny	-
24	ženy	737,0	73	ostatní lůžková zařízení	-
25	Potraty	488	74	Ambulantní péče celkem	180,94
26	na 1 000 žen fertilního věku (15-49 let)	20,6	75	v tom: amb. části nemocnic	36,45
27	z toho: UPT	388	76	amb. části ost. lůžkových zařízení	-
28	na 1 000 žen fertilního věku	16,3	77	samostatná amb. zařízení celkem	144,49
29	Sňatky	513	78	z toho: PL pro dospělé	41,25
30	na 1 000 obyvatel	5,4	79	PL pro děti a dorost	20,32
31	Rozvody	355	80	PL stomatolog	33,50
32	na 1 000 obyvatel	3,7	81	PL gynekolog	7,81
33	Počty zdravotnických zařízení		82	ost. special.(bezSVLS)	31,01
34	Nemocnice	2	83	SVLS	11,49
35	z toho: privátní	1	84	Ostatní zdravotnická zařízení	16,51
36	Léčebny pro dlouhodobě nemocné	1	85	Evidenční počet pracovníků (PP)	
37	Léčebny TRN	-	86	Pracovníci v resortu zdrav. celkem	1 477,28
38	Psychiatrické léčebny	-	87	v tom: lékaři	272,64
39	Lázeňské léčebny	-	88	farmaceuti	35,37
40	Ostatní lůžková zařízení	-	89	zdrav. prac. s jiným VŠ vzděl.	9,37
41	Samostatná ambulantní zařízení	162	90	jiní odborní pracovníci (VŠ, SŠ vč. dentistů)	11,94
42	Kojenecké ústavy a dětské domovy	-	91	SZP	732,58
43	Dětská centra a stacionáře	2	92	NZP	63,35
44	Stacionáře pro dospělé	-	93	PZP	98,64
45	Zvláštní zdrav. zařízení - ostatní	4	94	pedagogičtí pracovníci	1,00
46	Léčebny	14	95	THP	91,70
47	Výdejny léků a PZT	2	96	dělníci a provozní pracovníci	160,69
48	Hygienická služba	1			
49	Ostatní zdravotnická zařízení	-			

Zdravotnictví okresu Mělník

97 Průměrná měsíční mzda v Kč			135 Nemocnice s poliklinikou Mělník - státní			
98		Celkem	12 483	136	počet lůžek k 31.12.	421
99		z toho: lékaři	22 241	137	počet hospitalizovaných	10 964
100		SZP	12 219	138	prům. obs. lůžka na 1 úvazek lékaře/den	5,7
101 Doplnující ukazatele				139	prům. obs. lůžka na 1 SZP u lůžka/den	1,6
102	b	Ošetření (vyšetření) v ambulantní péči (bez SVLS)	1 212 108	140	využití lůžek ve dnech	247,2
103	b	na 1 obyvatele	12,8	141	průměrná ošetrovací doba	9,5
104		Výdaje VZP na 1 standardizovaného pojištěnce	.	142	náklady na 1 ošetrovací den	2 197
105 Zdravotní stav				143 Městská nemocnice Neratovice - nestátní		
106		Pracovní neschopnost		144	počet lůžek k 31.12.	87
107		prům. počet nemocensky pojištěných	33 026	145	počet hospitalizovaných	4 490
108		hlášené případy - absolutně	24 793	146	prům. obs. lůžka na 1 úvazek lékaře/den	3,0
109		na 100 pojištěnců	75,1	147	prům. obs. lůžka na 1 SZP u lůžka/den	1,7
110		průměrné trvání 1 případu	23,4	148	využití lůžek ve dnech	245,4
111		průměrné % pracovní neschopnosti	4,794	149	průměrná ošetrovací doba	4,8
112		Hlášená onemocnění		150	náklady na 1 ošetrovací den	2 823
113		jiné infekce způsobené salmonelami (A02)	479			
114		spála (A38)	120			
115		virová encefalitida přen.klíšťaty (A84)	1			
116		plané neštovice (B01)	541			
117		zarděnky (B06)	2			
118		akutní virová hepatitida A (B15)	-			
119		akutní virová hepatitida B (B16)	13			
120		virová hepatitida ostatní (B17-19)	19			
121		epidemický zánět příušnic (B26)	22			
122		infekční mononukleóza (B27)	28			
123		scabies - svrab (B86)	41			
124		bakteriální meningitida (G00)	2			
125	c	syfilis (A50-53)	5			
126	c	gonokoková infekce (A54)	2			
127	d	TBC celkem (A15-19)	10			
128		z toho: dýchacího ústrojí (A15-16)	8			
129	e	zhoubné novotvary a nov. in situ (C00-97)(D00-09)	523			
130		Sebevraždy (X60-84)	10			
131	f	Živě narození s vrozenou vadou	23			
132	f	Počet hlášených vrozených vad	36			
133		Počet léčených diabetiků k 31.12.	7 309			
134	g	Počet žen užívajících antikoncepci k 31.12.	7 421			

Zdravotnictví okresu Mladá Boleslav

1	Demografie		50	Lékařská péče celkem	
2	Počet obyvatel k 1.7.	112 234	51	Počet obyvatel na 1 lékárnu	7 024
3	z toho : ženy	57 558	52	Farmaceuti (PP)	44,70
4	Počet obyvatel k 31.12.	112 389	53	Farmaceut. laboranti (PP)	41,80
5	z toho: ženy celkem	57 629	54	Počet exped. receptů a poukazů	958 349
6	z toho: ženy 15-49 let	28 477	55 a	Tržby za léčiva a PZT na 1 obyvatele	2 882
7	děti (0-14 let)	18 363	56	Lůžka	
8	dorost (15-19 let)	7 429	57	Lůžka v resortu zdrav. celkem	1 438
9	Index stáří	110,3	58	v tom: nemocnice celkem	618
10	Mrtvě narození	1	59	na 10 tis. ob. k 31.12.	55,0
11	Živě narození	1 060	60	z toho: privátní nemocnice	-
12	na 1 000 obyvatel	9,4	61	LDN	100
13	Zemřelí do 28 dnů	-	62	léčebny TRN	-
14	na 1 000 živě narozených	-	63	psychiatrické léčebny	690
15	Zemřelí do 1 roku	3	64	lázeňské léčebny	-
16	na 1 000 živě narozených	2,8	65	ostatní lůžková zařízení	30
17	Zemřelí celkem	1 217	66	Lékaři (PP)	
18	na 1 000 obyvatel	10,8	67	Lůžková péče celkem	110,46
19	z toho: novotvary	313	68	v tom: nemocnice	75,71
20	nemoci oběhové	608	69	LDN	4,70
21	poranění a otravy	83	70	léčebny TRN	-
22	Standardizovaná úmrtnost celkem	921,8	71	psychiatrické léčebny	22,80
23	z toho: muži	1 195,1	72	lázeňské léčebny	-
24	ženy	716,8	73	ostatní lůžková zařízení	7,25
25	Potraty	434	74	Ambulantní péče celkem	256,25
26	na 1 000 žen fertilního věku (15-49 let)	15,2	75	v tom: amb. části nemocnic	66,54
27	z toho: UPT	307	76	amb. části ost. lůžkových zařízení	3,35
28	na 1 000 žen fertilního věku	10,8	77	samostatná amb. zařízení celkem	186,36
29	Sňatky	700	78	z toho: PL pro dospělé	48,17
30	na 1 000 obyvatel	6,2	79	PL pro děti a dorost	23,45
31	Rozvody	390	80	PL stomatolog	52,81
32	na 1 000 obyvatel	3,5	81	PL gynekolog	6,80
33	Počty zdravotnických zařízení		82	ost. special.(bezSVLS)	28,21
34	Nemocnice	1	83	SVLS	23,75
35	z toho: privátní	-	84	Ostatní zdravotnická zařízení	8,10
36	Léčebny pro dlouhodobě nemocné	2	85	Evidenční počet pracovníků (PP)	
37	Léčebny TRN	-	86	Pracovníci v resortu zdrav. celkem	2 454,28
38	Psychiatrické léčebny	1	87	v tom: lékaři	374,81
39	Lázeňské léčebny	-	88	farmaceuti	45,90
40	Ostatní lůžková zařízení	1	89	zdrav. prac. s jiným VŠ vzděl.	14,30
41	Samostatná ambulantní zařízení	229	90	jiní odborní pracovníci (VŠ, SŠ vč. dentistů)	42,60
42	Kojenecké ústavy a dětské domovy	1	91	SZP	1 279,23
43	Dětská centra a stacionáře	-	92	NZP	52,90
44	Stacionáře pro dospělé	-	93	PZP	186,38
45	Zvláštní zdrav. zařízení - ostatní	3	94	pedagogičtí pracovníci	-
46	Léčebny	16	95	THP	168,57
47	Výdejny léků a PZT	1	96	dělníci a provozní pracovníci	289,59
48	Hygienická služba	1			
49	Ostatní zdravotnická zařízení	-			

Zdravotnictví okresu Mladá Boleslav

97 Průměrná měsíční mzda v Kč			135 Klaudiánova nemocnice, Mladá Boleslav - státní			
98		Celkem	12 691	136	počet lůžek k 31.12.	618
99		z toho: lékaři	22 169	137	počet hospitalizovaných	21 715
100		SZP	12 399	138	prům. obs. lůžka na 1 úvazek lékaře/den	5,7
101 Doplnující ukazatele				139	prům. obs. lůžka na 1 SZP u lůžka/den	1,4
102	b	Ošetření (vyšetření) v ambulantní péči (bez SVLS)	1 454 364	140	využití lůžek ve dnech	254,9
103	b	na 1 obyvatele	13,0	141	průměrná ošetrovací doba	7,3
104		Výdaje VZP na 1 standardizovaného pojištěnce	.	142	náklady na 1 ošetrovací den	3 184
105 Zdravotní stav						
106		Pracovní neschopnost				
107		prům. počet nemocensky pojištěných	61 552			
108		hlášené případy - absolutně	50 611			
109		na 100 pojištěnců	82,2			
110		průměrné trvání 1 případu	24,3			
111		průměrné % pracovní neschopnosti	5,467			
112		Hlášená onemocnění				
113		jiné infekce způsobené salmonelami (A02)	277			
114		spála (A38)	14			
115		virová encefalitida přen.klíšťaty (A84)	1			
116		plané neštovice (B01)	238			
117		zarděnky (B06)	10			
118		akutní virová hepatitida A (B15)	3			
119		akutní virová hepatitida B (B16)	7			
120		virová hepatitida ostatní (B17-19)	8			
121		epidemický zánět průšnic (B26)	1			
122		infekční mononukleóza (B27)	69			
123		scabies - svrab (B86)	59			
124		bakteriální meningitida (G00)	7			
125	c	syfilis (A50-53)	7			
126	c	gonokoková infekce (A54)	4			
127	d	TBC celkem (A15-19)	18			
128		z toho: dýchacího ústrojí (A15-16)	15			
129	e	zhoubné novotvary a nov. in situ (C00-97)(D00-09)	460			
130		Sebevraždy (X60-84)	12			
131	f	Živě narození s vrozenou vadou	54			
132	f	Počet hlášených vrozených vad	61			
133		Počet léčených diabetiků k 31.12.	7 001			
134	g	Počet žen užívajících antikoncepci k 31.12.	10 276			

Zdravotnictví okresu Nymburk

1	Demografie		50	Lékařská péče celkem	
2	Počet obyvatel k 1.7.	82 232	51	Počet obyvatel na 1 lékárnu	6 863
3	z toho : ženy	42 363	52	Farmaceuti (PP)	28,97
4	Počet obyvatel k 31.12.	82 356	53	Farmaceut. laboranti (PP)	33,86
5	z toho: ženy celkem	42 418	54	Počet exped. receptů a poukazů	673 252
6	z toho: ženy 15-49 let	20 321	55 a	Tržby za léčiva a PZT na 1 obyvatele	2 875
7	děti (0-14 let)	12 926	56	Lůžka	
8	dorost (15-19 let)	5 221	57	Lůžka v resortu zdrav. celkem	1 158
9	Index stáří	127,1	58	v tom: nemocnice celkem	399
10	Mrtvě narození	1	59	na 10 tis. ob. k 31.12.	48,4
11	Živě narození	789	60	z toho: privátní nemocnice	-
12	na 1 000 obyvatel	9,6	61	LDN	-
13	Zemřelí do 28 dnů	3	62	léčebny TRN	-
14	na 1 000 živě narozených	3,8	63	psychiatrické léčebny	-
15	Zemřelí do 1 roku	4	64	lázeňské léčebny	759
16	na 1 000 živě narozených	5,1	65	ostatní lůžková zařízení	-
17	Zemřelí celkem	1 021	66	Lékaři (PP)	
18	na 1 000 obyvatel	12,4	67	Lůžková péče celkem	45,48
19	z toho: novotvary	235	68	v tom: nemocnice	30,50
20	nemoci oběhové	568	69	LDN	-
21	poranění a otravy	89	70	léčebny TRN	-
22	Standardizovaná úmrtnost celkem	938,6	71	psychiatrické léčebny	-
23	z toho: muži	1 153,1	72	lázeňské léčebny	14,98
24	ženy	770,1	73	ostatní lůžková zařízení	-
25	Potraty	304	74	Ambulantní péče celkem	151,22
26	na 1 000 žen fertilního věku (15-49 let)	15,0	75	v tom: amb. části nemocnic	16,88
27	z toho: UPT	233	76	amb. části ost. lůžkových zařízení	-
28	na 1 000 žen fertilního věku	11,5	77	samostatná amb. zařízení celkem	134,34
29	Sňatky	482	78	z toho: PL pro dospělé	29,96
30	na 1 000 obyvatel	5,9	79	PL pro děti a dorost	14,41
31	Rozvody	256	80	PL stomatolog	34,35
32	na 1 000 obyvatel	3,1	81	PL gynekolog	8,73
33	Počty zdravotnických zařízení		82	ost. special.(bezSVLS)	33,44
34	Nemocnice	2	83	SVLS	14,13
35	z toho: privátní	-	84	Ostatní zdravotnická zařízení	7,51
36	Léčebny pro dlouhodobě nemocné	-	85	Evidenční počet pracovníků (PP)	
37	Léčebny TRN	-	86	Pracovníci v resortu zdrav. celkem	1 470,87
38	Psychiatrické léčebny	-	87	v tom: lékaři	204,21
39	Lázeňské léčebny	3	88	farmaceuti	28,97
40	Ostatní lůžková zařízení	-	89	zdrav. prac. s jiným VŠ vzděl.	4,00
41	Samostatná ambulantní zařízení	156	90	jiní odborní pracovníci (VŠ, SŠ vč. dentistů)	12,50
42	Kojenecké ústavy a dětské domovy	1	91	SZP	589,16
43	Dětská centra a stacionáře	-	92	NZP	61,90
44	Stacionáře pro dospělé	-	93	PZP	47,61
45	Zvláštní zdrav. zařízení - ostatní	1	94	pedagogičtí pracovníci	-
46	Lékařny	12	95	THP	106,45
47	Výdejny léků a PZT	2	96	dělníci a provozní pracovníci	416,07
48	Hygienická služba	1			
49	Ostatní zdravotnická zařízení	-			

Zdravotnictví okresu Nymburk

97 Průměrná měsíční mzda v Kč			135 Nemocnice a SZZ Nymburk - státní		
98	Celkem	11 099	136	počet lůžek k 31.12.	259
99	z toho: lékaři	23 083	137	počet hospitalizovaných	10 310
100	SZP	11 032	138	prům. obs. lůžka na 1 úvazek lékaře/den	6,6
101 Doplnující ukazatele			139	prům. obs. lůžka na 1 SZP u lůžka/den	1,9
102	b Ošetření (vyšetření) v ambulanci péči (bez SVLS)	934 028	140	využití lůžek ve dnech	266,5
103	b na 1 obyvatele	11,4	141	průměrná ošetrovací doba	6,7
104	Výdaje VZP na 1 standardizovaného pojištěnce	.	142	náklady na 1 ošetrovací den	1 642
105 Zdravotní stav			143 Nemocnice - násl. péče, Městec Králové - nestátní		
106	Pracovní neschopnost		144	počet lůžek k 31.12.	140
107	prům. počet nemocensky pojištěných	28 167	145	počet hospitalizovaných	1 177
108	hlášené případy - absolutně	20 157	146	prům. obs. lůžka na 1 úvazek lékaře/den	58,1
109	na 100 pojištěnců	71,6	147	prům. obs. lůžka na 1 SZP u lůžka/den	3,0
110	průměrné trvání 1 případu	25,6	148	využití lůžek ve dnech	303,7
111	průměrné % pracovní neschopnosti	5,013	149	průměrná ošetrovací doba	36,1
112	Hlášená onemocnění		150	náklady na 1 ošetrovací den	656
113	jiné infekce způsobené salmonelami (A02)	190			
114	spála (A38)	12			
115	virová encefalitida přen.klíšťaty (A84)	-			
116	plané neštovice (B01)	199			
117	zarděnky (B06)	-			
118	akutní virová hepatitida A (B15)	2			
119	akutní virová hepatitida B (B16)	11			
120	virová hepatitida ostatní (B17-19)	3			
121	epidemický zánět příušnic (B26)	2			
122	infekční mononukleóza (B27)	10			
123	scabies - svrab (B86)	50			
124	bakteriální meningitida (G00)	2			
125	c syfilis (A50-53)	2			
126	c gonokoková infekce (A54)	3			
127	d TBC celkem (A15-19)	9			
128	z toho: dýchacího ústrojí (A15-16)	8			
129	e zhoubné novotvary a nov. in situ (C00-97)(D00-09)	361			
130	Sebevraždy (X60-84)	12			
131	f Živě narození s vrozenou vadou	21			
132	f Počet hlášených vrozených vad	34			
133	Počet léčených diabetiků k 31.12.	4 620			
134	g Počet žen užívajících antikoncepci k 31.12.	8 946			

Zdravotnictví okresu Praha - východ

1	Demografie		50	Lékařská péče celkem	
2	Počet obyvatel k 1.7.	94 010	51	Počet obyvatel na 1 lékárnu	6 309
3	z toho : ženy	48 136	52	Farmaceuti (PP)	38,20
4	Počet obyvatel k 31.12.	94 628	53	Farmaceut. laboranti (PP)	32,17
5	z toho: ženy celkem	48 467	54	Počet exped. receptů a poukazů	700 677
6	z toho: ženy 15-49 let	23 398	55 a	Tržby za léčiva a PZT na 1 obyvatele	2 675
7	děti (0-14 let)	14 704	56	Lůžka	
8	dorost (15-19 let)	5 983	57	Lůžka v resortu zdrav. celkem	766
9	Index stáří	122,9	58	v tom: nemocnice celkem	385
10	Mrtvě narození	2	59	na 10 tis. ob. k 31.12.	40,7
11	Živě narození	830	60	z toho: privátní nemocnice	100
12	na 1 000 obyvatel	8,8	61	LDN	^
13	Zemřelí do 28 dnů	2	62	léčebny TRN	-
14	na 1 000 živě narozených	2,4	63	psychiatrické léčebny	60
15	Zemřelí do 1 roku	3	64	lázeňské léčebny	78
16	na 1 000 živě narozených	3,6	65	ostatní lůžková zařízení	143
17	Zemřelí celkem	1 141	66	Lékaři (PP)	
18	na 1 000 obyvatel	12,1	67	Lůžková péče celkem	50,66
19	z toho: novotvary	268	68	v tom: nemocnice	35,20
20	nemoci oběhové	676	69	LDN	^
21	poranění a otravy	69	70	léčebny TRN	-
22	Standardizovaná úmrtnost celkem	961,3	71	psychiatrické léčebny	3,00
23	z toho: muži	1 282,6	72	lázeňské léčebny	3,06
24	ženy	705,0	73	ostatní lůžková zařízení	4,40
25	Potraty	374	74	Ambulantní péče celkem	168,01
26	na 1 000 žen fertilního věku (15-49 let)	16,1	75	v tom: amb. části nemocnic	21,05
27	z toho: UPT	295	76	amb. části ost. lůžkových zařízení	-
28	na 1 000 žen fertilního věku	12,7	77	samostatná amb. zařízení celkem	146,96
29	Sňatky	527	78	z toho: PL pro dospělé	41,70
30	na 1 000 obyvatel	5,6	79	PL pro děti a dorost	22,70
31	Rozvody	271	80	PL stomatolog	38,52
32	na 1 000 obyvatel	2,9	81	PL gynekolog	6,30
33	Počty zdravotnických zařízení		82	ost. special.(bezSVLS)	33,29
34	Nemocnice	3	83	SVLS	7,85
35	z toho: privátní	1	84	Ostatní zdravotnická zařízení	3,00
36	Léčebny pro dlouhodobě nemocné	1	85	Evidenční počet pracovníků (PP)	
37	Léčebny TRN	-	86	Pracovníci v resortu zdrav. celkem	1 204,54
38	Psychiatrické léčebny	1	87	v tom: lékaři	221,67
39	Lázeňské léčebny	1	88	farmaceuti	37,20
40	Ostatní lůžková zařízení	1	89	zdrav. prac. s jiným VŠ vzděl.	4,60
41	Samostatná ambulantní zařízení	170	90	jiní odborní pracovníci (VŠ, SŠ vč. dentistů)	11,15
42	Kojenecké ústavy a dětské domovy	1	91	SZP	544,53
43	Dětská centra a stacionáře	-	92	NZP	77,83
44	Stacionáře pro dospělé	-	93	PZP	55,20
45	Zvláštní zdrav. zařízení - ostatní	2	94	pedagogičtí pracovníci	-
46	Léčebny	15	95	THP	60,06
47	Výdejny léků a PZT	1	96	dělníci a provozní pracovníci	192,30
48	Hygienická služba	-			
49	Ostatní zdravotnická zařízení	-			

Zdravotnictví okresu Praha - východ

97	Průměrná měsíční mzda v Kč			135	NsP Brandýs nad Labem - státní		
98	Celkem	11 898		136	počet lůžek k 31.12.	175	
99	z toho: lékaři	23 165		137	počet hospitalizovaných	5 849	
100	SZP	11 825		138	prům. obs. lůžka na 1 úvazek lékaře/den	5,7	
101	Doplňující ukazatele			139	prům. obs. lůžka na 1 SZP u lůžka/den	1,4	
102	b Ošetření (vyšetření) v ambulanci péči (bez SVLS)	1 062 375		140	využití lůžek ve dnech	232,6	
103	b na 1 obyvatele	11,3		141	průměrná ošetrovací doba	7,0	
104	Výdaje VZP na 1 standardizovaného pojištěnce	.		142	náklady na 1 ošetrovací den	^	
105	Zdravotní stav			143	Nemocnice Říčany - nestátní		
106	Pracovní neschopnost			144	počet lůžek k 31.12.	110	
107	prům. počet nemocensky pojištěných	38 268		145	počet hospitalizovaných	2 756	
108	hlášené případy - absolutně	29 605		146	prům. obs. lůžka na 1 úvazek lékaře/den	5,5	
109	na 100 pojištěnců	77,4		147	prům. obs. lůžka na 1 SZP u lůžka/den	1,9	
110	průměrné trvání 1 případu	28,2		148	využití lůžek ve dnech	218,9	
111	průměrné % pracovní neschopnosti	5,968		149	průměrná ošetrovací doba	8,7	
112	Hlášená onemocnění			150	náklady na 1 ošetrovací den	2 136	
113	jiné infekce způsobené salmonelami			151	Nemocnice násl. péče Měšice - CIOP - nestátní		
				152	počet lůžek k 31.12.	100	
				153	počet hospitalizovaných	549	
114	spála (A02)	302		154	prům. obs. lůžka na 1 úvazek lékaře/den	23,1	
115	virová encefalitida přen.klíšťaty (A38)	62		155	prům. obs. lůžka na 1 SZP u lůžka/den	5,8	
116	plané neštovice (A84)	2		156	využití lůžek ve dnech	304,2	
117	zarděnky (B01)	300		157	průměrná ošetrovací doba	55,4	
118	akutní virová hepatitida A (B06)	2		158	náklady na 1 ošetrovací den	^	
119	akutní virová hepatitida B (B15)	-					
120	virová hepatitida ostatní (B16)	15					
121	virová hepatitida ostatní (B17-19)	7					
122	epidemický zánět příušnic (B26)	6					
123	infekční mononukleóza (B27)	21					
124	scabies - svrab (B86)	74					
125	bakteriální meningitida (G00)	-					
126	syfilis (A50-53)	11					
127	gonokoková infekce (A54)	10					
128	TBC celkem (A15-19)	16					
129	z toho: dýchacího ústrojí (A15-16)	13					
130	zhoubné novotvary a nov. in situ (C00-97)(D00-09)	368					
131	Sebevraždy (X60-84)	15					
132	Živě narození s vrozenou vadou	27					
133	Počet hlášených vrozených vad	31					
134	Počet léčených diabetiků k 31.12.	4 763					
134	Počet žen užívajících antikoncepci k 31.12.	6 804					

Zdravotnictví okresu Praha - západ

1	Demografie		50	Lékařská péče celkem	
2	Počet obyvatel k 1.7.	80 239	51	Počet obyvatel na 1 lékárnu	5 794
3	z toho : ženy	41 140	52	Farmaceuti (PP)	19,91
4	Počet obyvatel k 31.12.	81 113	53	Farmaceut. laboranti (PP)	15,70
5	z toho: ženy celkem	41 626	54	Počet exped. receptů a poukazů	375 409
6	z toho: ženy 15-49 let	20 061	55 a	Tržby za léčiva a PZT na 1 obyvatele	5 559
7	děti (0-14 let)	13 142	56	Lůžka	
8	dorost (15-19 let)	5 050	57	Lůžka v resortu zdrav. celkem	152
9	Index stáří	115,8	58	v tom: nemocnice celkem	152
10	Mrtvě narození	1	59	na 10 tis. ob. k 31.12.	18,7
11	Živě narození	780	60	z toho: privátní nemocnice	77
12	na 1 000 obyvatel	9,7	61	LDN	-
13	Zemřelí do 28 dnů	3	62	léčebny TRN	-
14	na 1 000 živě narozených	3,8	63	psychiatrické léčebny	-
15	Zemřelí do 1 roku	3	64	lázeňské léčebny	-
16	na 1 000 živě narozených	3,8	65	ostatní lůžková zařízení	-
17	Zemřelí celkem	879	66	Lékaři (PP)	
18	na 1 000 obyvatel	11,0	67	Lůžková péče celkem	3,60
19	z toho: novotvary	229	68	v tom: nemocnice	3,60
20	nemoci oběhové	483	69	LDN	-
21	poranění a otravy	62	70	léčebny TRN	-
22	Standardizovaná úmrtnost celkem	861,6	71	psychiatrické léčebny	-
23	z toho: muži	1 653,7	72	lázeňské léčebny	-
24	ženy	700,3	73	ostatní lůžková zařízení	-
25	Potraty	330	74	Ambulantní péče celkem	109,39
26	na 1 000 žen fertilního věku (15-49 let)	16,6	75	v tom: amb. části nemocnic	5,70
27	z toho: UPT	242	76	amb. části ost. lůžkových zařízení	-
28	na 1 000 žen fertilního věku	12,2	77	samostatná amb. zařízení celkem	103,69
29	Sňatky	398	78	z toho: PL pro dospělé	30,56
30	na 1 000 obyvatel	5,0	79	PL pro děti a dorost	18,26
31	Rozvody	216	80	PL stomatolog	35,36
32	na 1 000 obyvatel	2,7	81	PL gynekolog	5,20
33	Počty zdravotnických zařízení		82	ost. special.(bezSVLS)	8,41
34	Nemocnice	2	83	SVLS	2,80
35	z toho: privátní	1	84	Ostatní zdravotnická zařízení	10,65
36	Léčebny pro dlouhodobě nemocné	-	85	Evidenční počet pracovníků (PP)	
37	Léčebny TRN	-	86	Pracovníci v resortu zdrav. celkem	425,41
38	Psychiatrické léčebny	-	87	v tom: lékaři	123,64
39	Lázeňské léčebny	-	88	farmaceuti	19,91
40	Ostatní lůžková zařízení	-	89	zdrav. prac. s jiným VŠ vzděl.	0,40
41	Samostatná ambulantní zařízení	127	90	jiní odborní pracovníci (VŠ, SŠ vč. dentistů)	0,50
42	Kojenecké ústavy a dětské domovy	-	91	SZP	175,34
43	Dětská centra a stacionáře	-	92	NZP	52,45
44	Stacionáře pro dospělé	-	93	PZP	12,54
45	Zvláštní zdrav. zařízení - ostatní	3	94	pedagogičtí pracovníci	-
46	Léčebny	14	95	THP	13,83
47	Výdejny léků a PZT	-	96	dělníci a provozní pracovníci	26,80
48	Hygienická služba	-			
49	Ostatní zdravotnická zařízení	-			

Zdravotnictví okresu Praha - západ

97 Průměrná měsíční mzda v Kč			135 Nemocnice následné péče, Třebotov			
98		Celkem	12 230	136	počet lůžek k 31.12.	^
99		z toho: lékaři	19 116	137	počet hospitalizovaných	393
100		SZP	13 240	138	prům. obs. lůžka na 1 úvazek lékaře/den	35,7
101 Doplnující ukazatele				139	prům. obs. lůžka na 1 SZP u lůžka/den	6,5
102	b	Ošetření (vyšetření) v ambulantní péči (bez SVLS)	569 527	140	využití lůžek ve dnech	366,3
103	b	na 1 obyvatele	7,1	141	průměrná ošetrovací doba	69,9
104		Výdaje VZP na 1 standardizovaného pojištěnce	.	142	náklady na 1 ošetrovací den	^
105 Zdravotní stav						
106		Pracovní neschopnost				
107		prům. počet nemocensky pojištěných	30 855			
108		hlášené případy - absolutně	22 331			
109		na 100 pojištěnců	72,4			
110		průměrné trvání 1 případu	28,8			
111		průměrné % pracovní neschopnosti	5,699			
112		Hlášená onemocnění				
113		jiné infekce způsobené salmonelami (A02)	271			
114		spála (A38)	17			
115		virová encefalitida přen.klíšťaty (A84)	5			
116		plané neštovice (B01)	251			
117		zarděnky (B06)	-			
118		akutní virová hepatitida A (B15)	3			
119		akutní virová hepatitida B (B16)	3			
120		virová hepatitida ostatní (B17-19)	11			
121		epidemický zánět příušnic (B26)	-			
122		infekční mononukleóza (B27)	28			
123		scabies - svrab (B86)	18			
124		bakteriální meningitida (G00)	-			
125	c	syfilis (A50-53)	5			
126	c	gonokoková infekce (A54)	5			
127	d	TBC celkem (A15-19)	10			
128		z toho: dýchacího ústrojí (A15-16)	10			
129	e	zhoubné novotvary a nov. in situ (C00-97)(D00-09)	360			
130		Sebevraždy (X60-84)	11			
131	f	Živě narození s vrozenou vadou	25			
132	f	Počet hlášených vrozených vad	32			
133		Počet léčených diabetiků k 31.12.	842			
134	g	Počet žen užívajících antikoncepci k 31.12.	2 935			

Zdravotnictví okresu Příbram

1	Demografie		50	Lékařská péče celkem	
2	Počet obyvatel k 1.7.	107 588	51	Počet obyvatel na 1 lékárnu	5 972
3	z toho : ženy	54 674	52	Farmaceuti (PP)	43,26
4	Počet obyvatel k 31.12.	107 504	53	Farmaceut. laboranti (PP)	56,11
5	z toho: ženy celkem	54 631	54	Počet exped. receptů a poukazů	1 028 576
6	z toho: ženy 15-49 let	27 143	55 a	Tržby za léčiva a PZT na 1 obyvatele	2 685
7	děti (0-14 let)	17 455	56	Lůžka	
8	dorost (15-19 let)	7 268	57	Lůžka v resortu zdrav. celkem	1 250
9	Index stáří	113,5	58	v tom: nemocnice celkem	913
10	Mrtvě narození	6	59	na 10 tis. ob. k 31.12.	84,9
11	Živě narození	931	60	z toho: privátní nemocnice	185
12	na 1 000 obyvatel	8,7	61	LDN	-
13	Zemřelí do 28 dnů	-	62	léčebny TRN	-
14	na 1 000 živě narozených	-	63	psychiatrické léčebny	-
15	Zemřelí do 1 roku	1	64	lázeňské léčebny	-
16	na 1 000 živě narozených	1,1	65	ostatní lůžková zařízení	337
17	Zemřelí celkem	1 116	66	Lékaři (PP)	
18	na 1 000 obyvatel	10,4	67	Lůžková péče celkem	112,03
19	z toho: novotvary	320	68	v tom: nemocnice	94,89
20	nemoci oběhové	586	69	LDN	-
21	poranění a otravy	68	70	léčebny TRN	-
22	Standardizovaná úmrtnost celkem	891,5	71	psychiatrické léčebny	-
23	z toho: muži	1 187,0	72	lázeňské léčebny	-
24	ženy	686,9	73	ostatní lůžková zařízení	17,14
25	Potraty	409	74	Ambulantní péče celkem	261,89
26	na 1 000 žen fertilního věku (15-49 let)	15,0	75	v tom: amb. části nemocnic	88,66
27	z toho: UPT	299	76	amb. části ost. lůžkových zařízení	7,91
28	na 1 000 žen fertilního věku	11,0	77	samostatná amb. zařízení celkem	165,32
29	Sňatky	564	78	z toho: PL pro dospělé	40,21
30	na 1 000 obyvatel	5,2	79	PL pro děti a dorost	22,10
31	Rozvody	311	80	PL stomatolog	47,47
32	na 1 000 obyvatel	2,9	81	PL gynekolog	9,50
33	Počty zdravotnických zařízení		82	ost. special.(bezSVLS)	36,84
34	Nemocnice	5	83	SVLS	33,61
35	z toho: privátní	2	84	Ostatní zdravotnická zařízení	7,14
36	Léčebny pro dlouhodobě nemocné	-	85	Evidenční počet pracovníků (PP)	
37	Léčebny TRN	-	86	Pracovníci v resortu zdrav. celkem	2 587,13
38	Psychiatrické léčebny	-	87	v tom: lékaři	381,06
39	Lázeňské léčebny	-	88	farmaceuti	43,65
40	Ostatní lůžková zařízení	2	89	zdrav. prac. s jiným VŠ vzděl.	0,91
41	Samostatná ambulantní zařízení	219	90	jini odborní pracovníci (VŠ, SŠ vč. dentistů)	50,91
42	Kojenecké ústavy a dětské domovy	-	91	SZP	1 181,67
43	Dětská centra a stacionáře	-	92	NZP	70,18
44	Stacionáře pro dospělé	-	93	PZP	208,45
45	Zvláštní zdrav. zařízení - ostatní	4	94	pedagogičtí pracovníci	3,50
46	Léčebny	18	95	THP	213,20
47	Výdejny léků a PZT	1	96	dělníci a provozní pracovníci	433,60
48	Hygienická služba	1			
49	Ostatní zdravotnická zařízení	1			

Zdravotnictví okresu Příbram

97	Průměrná měsíční mzda v Kč			135	Závodní ústav národ. zdraví UP, Příbram - státní		
98	Celkem		12 032	136	počet lůžek k 31.12.		152
99	z toho: lékaři		24 170	137	počet hospitalizovaných		3 704
100	SZP		11 570	138	prům. obs. lůžka na 1 úvazek lékaře/den		4,3
101	Doplňující ukazatele			139	prům. obs. lůžka na 1 SZP u lůžka/den		1,3
102	b	Ošetření (vyšetření) v ambulanci péči (bez SVLS)	1 672 028	140	využití lůžek ve dnech		210,2
103	b	na 1 obyvatele	15,5	141	průměrná ošetrovací doba		8,6
104		Výdaje VZP na 1 standardizovaného pojištěnce	.	142	náklady na 1 ošetrovací den		^
105	Zdravotní stav			143	Nemocnice s poliklinikami, Příbram - státní		
106		Pracovní neschopnost		144	počet lůžek k 31.12.		477
107		prům. počet nemocensky pojištěných	38 700	145	počet hospitalizovaných		13 691
108		hlášené případy - absolutně	32 244	146	prům. obs. lůžka na 1 úvazek lékaře/den		4,8
109		na 100 pojištěnců	83,3	147	prům. obs. lůžka na 1 SZP u lůžka/den		1,3
110		průměrné trvání 1 případu	28,0	148	využití lůžek ve dnech		192,6
111		průměrné % pracovní neschopnosti	6,381	149	průměrná ošetrovací doba		6,8
112		Hlášená onemocnění		150	náklady na 1 ošetrovací den		2 960
113		jiné infekce způsobené salmonelami		151	Městská nemocnice, Sedlčany - nestátní		
		(A02)	364	152	počet lůžek k 31.12.		99
114		spála (A38)	15	153	počet hospitalizovaných		2 592
115		virová encefalitida přen.klíšťaty (A84)	16	154	prům. obs. lůžka na 1 úvazek lékaře/den		5,5
116		plané neštovice (B01)	270	155	prům. obs. lůžka na 1 SZP u lůžka/den		1,9
117		zarděnky (B06)	5	156	využití lůžek ve dnech		248,0
118		akutní virová hepatitida A (B15)	-	157	průměrná ošetrovací doba		9,5
119		akutní virová hepatitida B (B16)	6	158	náklady na 1 ošetrovací den		1 517
120		virová hepatitida ostatní (B17-19)	14	159	MEDI HELP spol. s r.o. Dobříš - nestátní		
121		epidemický zánět příušnic (B26)	4	160	počet lůžek k 31.12.		150
122		infekční mononukleóza (B27)	17	161	počet hospitalizovaných		640
123		scabies - svrab (B86)	46	162	prům. obs. lůžka na 1 úvazek lékaře/den		22,8
124		bakteriální meningitida (G00)	2	163	prům. obs. lůžka na 1 SZP u lůžka/den		3,4
125	c	syfilis (A50-53)	6	164	využití lůžek ve dnech		350,1
126	c	gonokoková infekce (A54)	1	165	průměrná ošetrovací doba		90,1
127	d	TBC celkem (A15-19)	7	166	náklady na 1 ošetrovací den		^
128		z toho: dýchacího ústrojí (A15-16)	6	167	Sanatorium MUDr. Josefa Šírka, Jince - nestátní		
129	e	zhoubné novotvary a nov. in situ (C00-97)(D00-09)	689	168	počet lůžek k 31.12.		35
130		Sebevraždy (X60-84)	15	169	počet hospitalizovaných		621
131	f	Živě narození s vrozenou vadou	23	170	prům. obs. lůžka na 1 úvazek lékaře/den		11,5
132	f	Počet hlášených vrozených vad	25	171	prům. obs. lůžka na 1 SZP u lůžka/den		4,3
133		Počet léčených diabetiků k 31.12.	8 280	172	využití lůžek ve dnech		361,7
134	g	Počet žen užívajících antikoncepci k 31.12.	9 895	173	průměrná ošetrovací doba		20,4
				174	náklady na 1 ošetrovací den		.

Zdravotnictví okresu Rakovník

1	Demografie		50	Lékařská péče celkem	
2	Počet obyvatel k 1.7.	53 835	51	Počet obyvatel na 1 lékárnu	6 726
3	z toho : ženy	27 425	52	Farmaceuti (PP)	16,71
4	Počet obyvatel k 31.12.	53 805	53	Farmaceut. laboranti (PP)	16,50
5	z toho: ženy celkem	27 371	54	Počet exped. receptů a poukazů	403 479
6	z toho: ženy 15-49 let	13 317	55 a	Tržby za léčiva a PZT na 1 obyvatele	2 499
7	děti (0-14 let)	8 577	56	Lůžka	
8	dorost (15-19 let)	3 636	57	Lůžka v resortu zdrav. celkem	316
9	Index stáří	119,5	58	v tom: nemocnice celkem	264
10	Mrtvě narození	1	59	na 10 tis. ob. k 31.12.	49,1
11	Živě narození	456	60	z toho: privátní nemocnice	-
12	na 1 000 obyvatel	8,5	61	LDN	52
13	Zemřelí do 28 dnů	1	62	léčebny TRN	-
14	na 1 000 živě narozených	2,2	63	psychiatrické léčebny	-
15	Zemřelí do 1 roku	2	64	lázeňské léčebny	-
16	na 1 000 živě narozených	4,4	65	ostatní lůžková zařízení	-
17	Zemřelí celkem	647	66	Lékaři (PP)	
18	na 1 000 obyvatel	12,0	67	Lůžková péče celkem	30,55
19	z toho: novotvary	171	68	v tom: nemocnice	28,55
20	nemoci oběhové	354	69	LDN	2,00
21	poranění a otravy	49	70	léčebny TRN	-
22	Standardizovaná úmrtnost celkem	997,0	71	psychiatrické léčebny	-
23	z toho: muži	1 164,5	72	lázeňské léčebny	-
24	ženy	870,9	73	ostatní lůžková zařízení	-
25	Potraty	205	74	Ambulantní péče celkem	104,08
26	na 1 000 žen fertilního věku (15-49 let)	15,3	75	v tom: amb. části nemocnic	21,25
27	z toho: UPT	157	76	amb. části ost. lůžkových zařízení	-
28	na 1 000 žen fertilního věku	11,8	77	samostatná amb. zařízení celkem	82,83
29	Sňatky	286	78	z toho: PL pro dospělé	19,15
30	na 1 000 obyvatel	5,3	79	PL pro děti a dorost	11,00
31	Rozvody	159	80	PL stomatolog	26,48
32	na 1 000 obyvatel	3,0	81	PL gynekolog	5,40
33	Počty zdravotnických zařízení		82	ost. special.(bezSVLS)	15,70
34	Nemocnice	1	83	SVLS	9,60
35	z toho: privátní	-	84	Ostatní zdravotnická zařízení	5,00
36	Léčebny pro dlouhodobě nemocné	1	85	Evidenční počet pracovníků (PP)	
37	Léčebny TRN	-	86	Pracovníci v resortu zdrav. celkem	713,61
38	Psychiatrické léčebny	-	87	v tom: lékaři	139,63
39	Lázeňské léčebny	-	88	farmaceuti	16,71
40	Ostatní lůžková zařízení	-	89	zdrav. prac. s jiným VŠ vzděl.	-
41	Samostatná ambulantní zařízení	96	90	jiní odborní pracovníci (VŠ, SŠ vč. dentistů)	15,00
42	Kojenecké ústavy a dětské domovy	-	91	SZP	355,98
43	Dětská centra a stacionáře	-	92	NZP	21,31
44	Stacionáře pro dospělé	-	93	PZP	48,86
45	Zvláštní zdrav. zařízení - ostatní	1	94	pedagogičtí pracovníci	-
46	Léčebny	8	95	THP	44,54
47	Výdejny léků a PZT	1	96	dělníci a provozní pracovníci	71,58
48	Hygienická služba	1			
49	Ostatní zdravotnická zařízení	-			

Zdravotnictví okresu Rakovník

97	Průměrná měsíční mzda v Kč	
98	Celkem	12 866
99	z toho: lékaři	25 120
100	SZP	11 993
101	Doplňující ukazatele	
102	b Ošetření (vyšetření) v ambulanci péči (bez SVLS)	713 965
103	b na 1 obyvatele	13,3
104	Výdaje VZP na 1 standardizovaného pojištěnce	.
105	Zdravotní stav	
106	Pracovní neschopnost	
107	prům. počet nemocensky pojištěných	19 331
108	hlášené případy - absolutně	16 113
109	na 100 pojištěnců	83,4
110	průměrné trvání 1 případu	29,1
111	průměrné % pracovní neschopnosti	6,619
112	Hlášená onemocnění	
113	jiné infekce způsobené salmonelami (A02)	203
114	spála (A38)	6
115	virová encefalitida přen.klíšťaty (A84)	1
116	plané neštovice (B01)	653
117	zarděnky (B06)	-
118	akutní virová hepatitida A (B15)	3
119	akutní virová hepatitida B (B16)	5
120	virová hepatitida ostatní (B17-19)	1
121	epidemický zánět příušnic (B26)	-
122	infekční mononukleóza (B27)	8
123	scabies - svrab (B86)	62
124	bakteriální meningitida (G00)	-
125	c syfilis (A50-53)	2
126	c gonokoková infekce (A54)	3
127	d TBC celkem (A15-19)	2
128	z toho: dýchacího ústrojí (A15-16)	1
129	e zhoubné novotvary a nov. in situ (C00-97)(D00-09)	350
130	Sebevraždy (X60-84)	13
131	f Živě narození s vrozenou vadou	18
132	f Počet hlášených vrozených vad	25
133	Počet léčených diabetiků k 31.12.	4 349
134	g Počet žen užívajících antikoncepci k 31.12.	3 988

Další ukazatele za lůžková zdravotnická zařízení

Druh zařízení	Průměrný počet lůžek na 1 zařízení	Průměrný počet hospitalizovaných na 1 zařízení	Prům. obsaz. lůžka na		Průměrné využití lůžek v %	Průměrná ošetrovací doba ve dnech	Nemocniční letalita ²⁾
			1 lékaře	1 SZP u lůžka			
Celkem za region ¹⁾	178,0	4 058,2	7,9	2,0	75,2	11,6	41,4
v tom:							
nemocnice	230,0	6 920,6	6,1	1,7	71,8	8,4	35,1
LDN	70,6	392,0	19,3	3,3	87,0	56,9	299,7
ostatní lůžková zařízení	163,7	1 216,8	17,8	3,4	81,1	38,0	42,9

¹⁾ Bez lání

²⁾ Udává počet zemřelých na 1 000 propuštěných a zemřelých

Přehled nákladů na lůžkovou péči nemocnic v roce 2000

Druhy nákladů	Náklady celkem v tis. Kč	z toho náklady na lůžkovou péči v tis. Kč	Náklady na 1 ošetrovací den v Kč ¹⁾
Celkem	4 484 268	2 050 272	2 148,20
v tom:			
náklady na léčiva	338 963	230 805	141,00
náklady na SZM	469 753	272 764	166,70
náklady na krev a krevní výrobky	84 019	70 980	43,40
náklady na potraviny pro pacienty	95 921	91 965	56,20
náklady na spotřebu energie	173 735	x	x
náklady na služby	389 581	x	x
osobní náklady	2 062 353	1 168 962	714,30
odpisy	243 226	x	x
ostatní	626 717	x	x

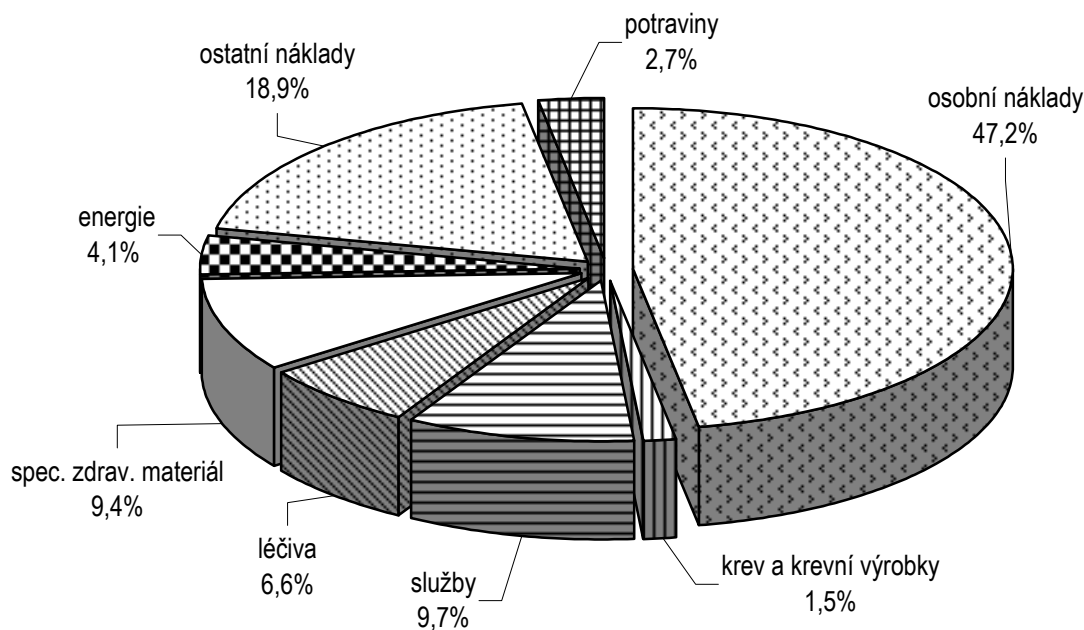
¹⁾ Údaje za jednotlivé druhy nákladů byly vypočteny ze skutečných nákladů na lůžkovou péči. Do údaje za celek byly však rozpočteny i režijní a ostatní náklady, a to ve stejném poměru nákladů na lůžkovou a ambulantní péči jako u nákladů přímých.

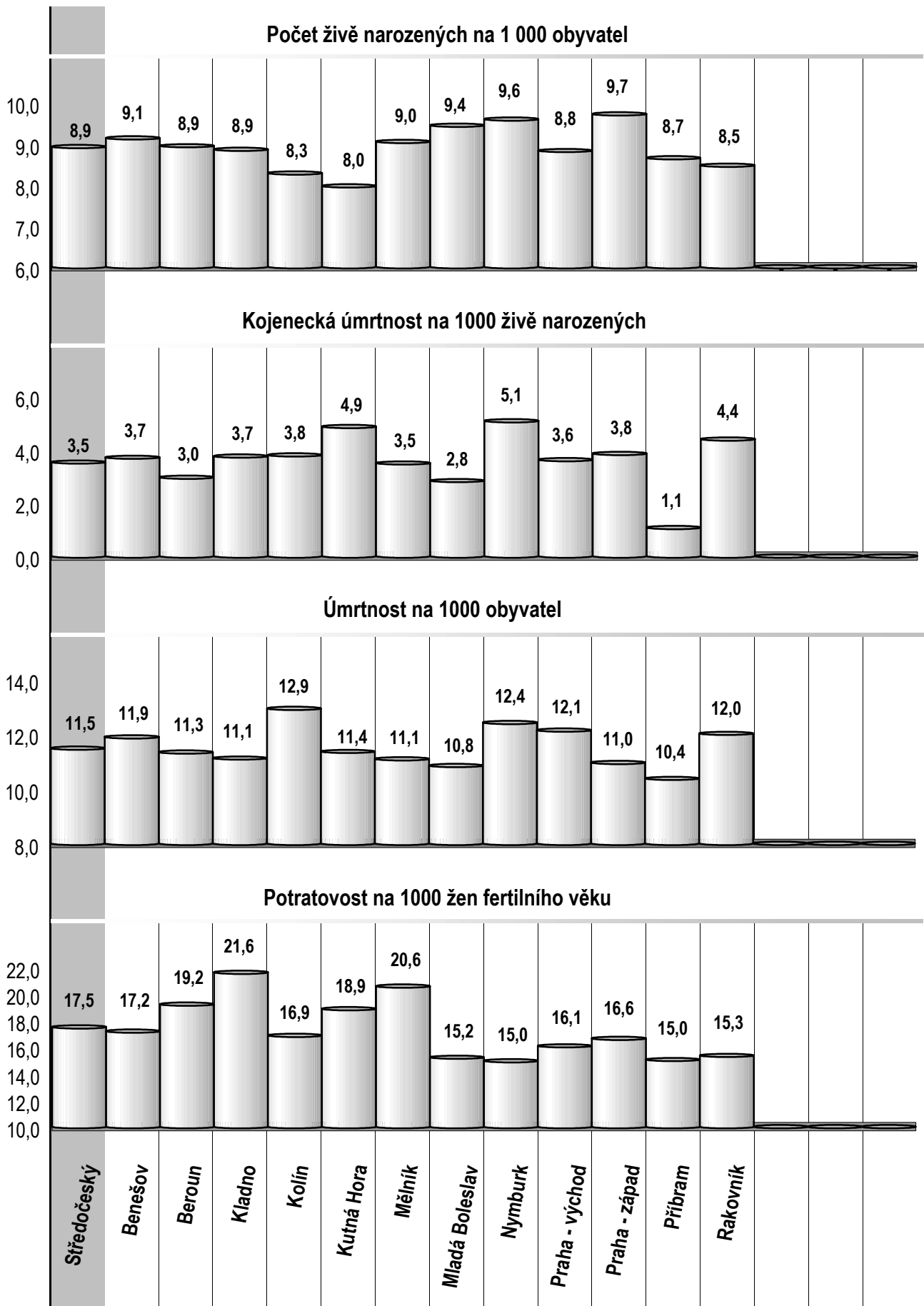
Struktura nákladů a výdajů zdravotnických zařízení *) v roce 2000 (v %)

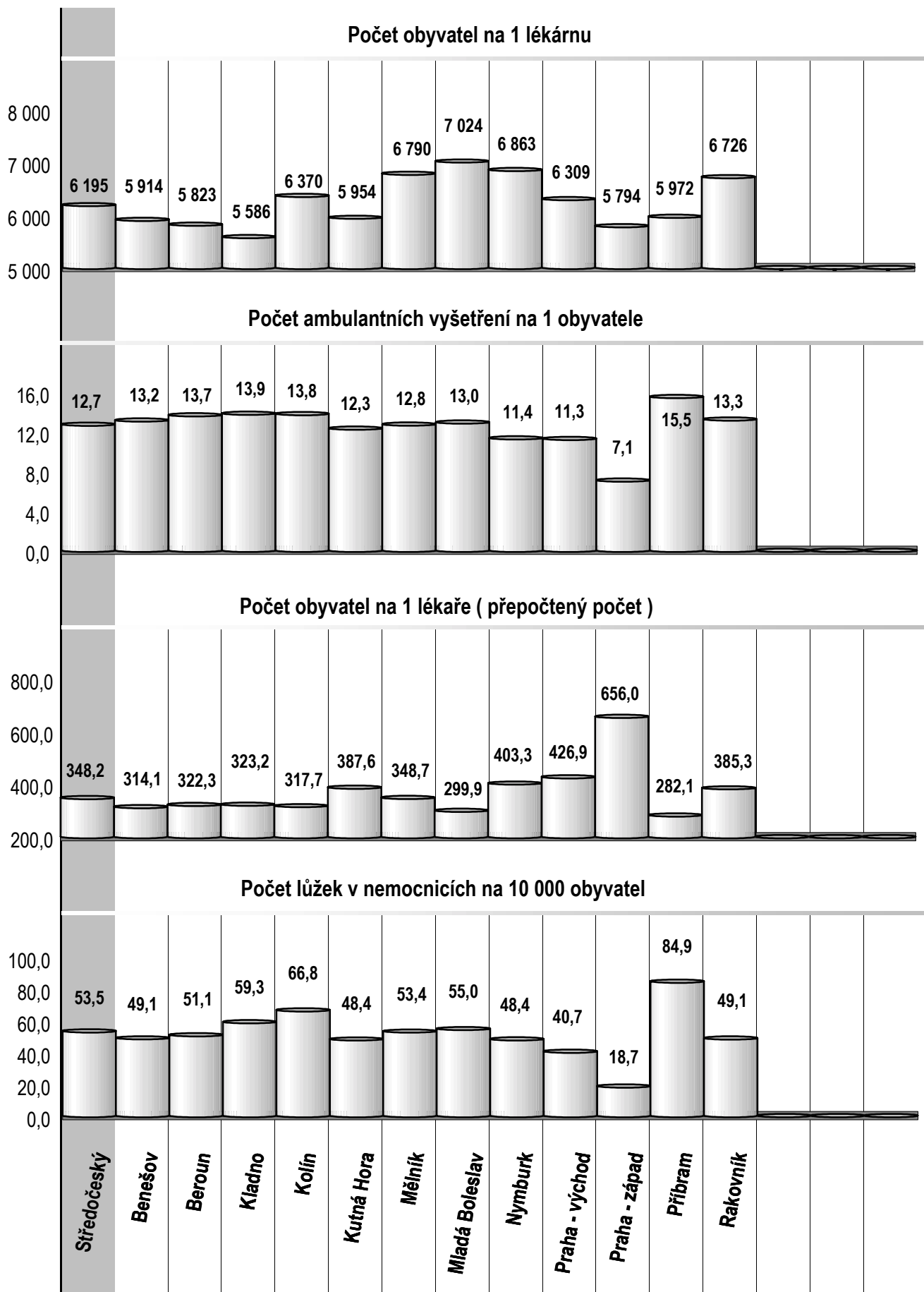
Druh zařízení	Druh nákladu (výdaje)							
	léčiva	speciální zdravotnický materiál	krev a krevní výrobky	potraviny pro pacienty	spotřeba energie	služby	osobní náklady	ostatní náklady ¹⁾
Zařízení celkem	6,6	9,4	1,5	2,7	4,1	9,7	47,2	18,9
z toho:								
nemocnice	7,6	10,5	1,9	2,1	3,9	8,7	46,0	19,4
léčebny dlouhodobě nemocných	6,1	3,2	0,0	6,7	3,2	11,4	57,9	11,5
odborné léčebné ústavy	4,8	7,7	0,6	6,0	4,1	10,9	46,9	19,0
lázeňské léčebny	0,3	0,3	0,0	11,1	10,0	20,8	37,4	20,2
střediska záchranné služby	1,2	1,1	0,0	0,0	1,7	13,4	64,8	17,7
hygienické stanice	1,5	10,6	0,0	0,0	3,0	13,7	58,9	12,2

^{*)} Za zdravotnická zařízení rezortu zdravotnictví, zahrnující všechny rozpočtové organizace, státní zdravotnická zařízení a některá vybraná nestátní zdravotnická zařízení.

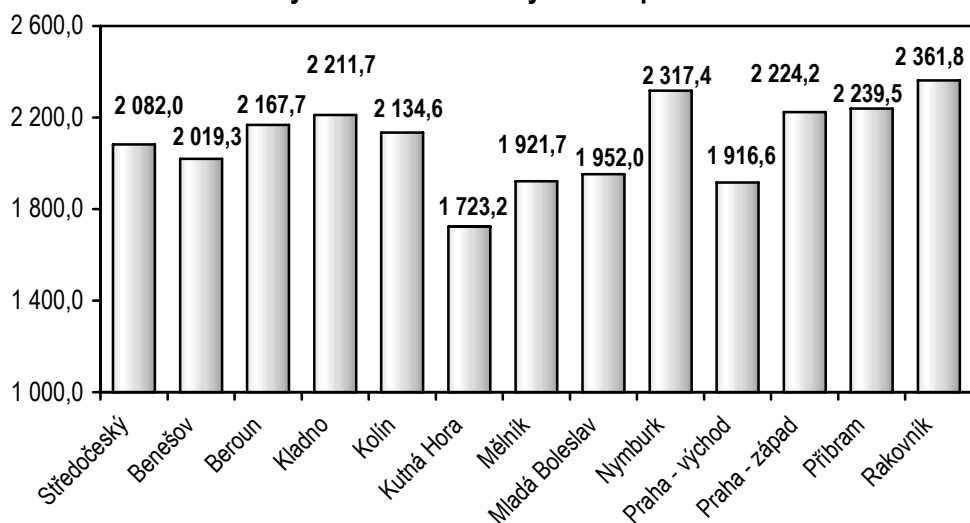
¹⁾ Včetně odpisů

Struktura nákladů a výdajů zdravotnických zařízení
k 31.12.2000

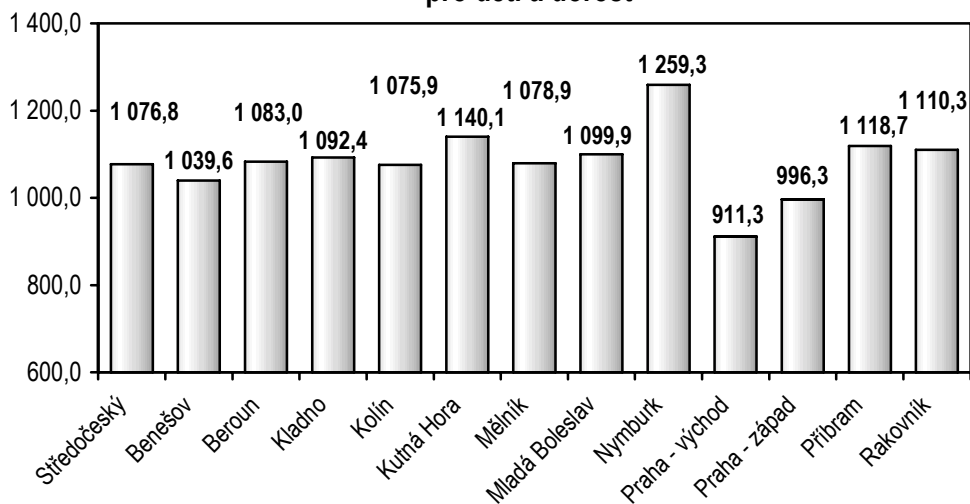




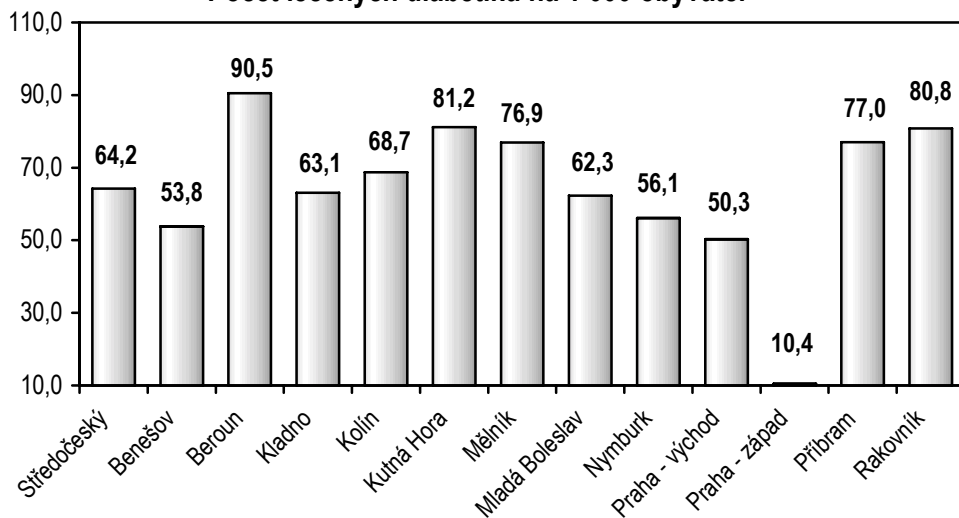
Počet obyvatel 15ti a víceletých na 1 praktického lékaře



Počet obyvatel ve věku 0 - 19 let na 1 praktického lékaře pro děti a dorost



Počet léčených diabetiků na 1 000 obyvatel



Zkratky

LDN	léčebna pro dlouhodobě nemocné
LSPP	lékařská služba první pomoci
NZP	nižší zdravotničtí pracovníci
PL	praktický lékař
PP	přepočtený počet
PZP	pomocní zdravotničtí pracovníci
PZT	prostředky zdravotní techniky
SVLS	společné vyšetřovací a léčebné složky
SZP	střední zdravotničtí pracovníci
THP	technicko - hospodářští pracovníci
TBC	tuberkulóza
TRN	TBC + respirační nemoci
UPT	umělé přerušování těhotenství
VZP	Všeobecná zdravotní pojišťovna

Definice pojmů

Index stáří - počet osob ve věku 60-ti let a více na 100 osob ve věku 0 - 14 let (k 31.12.)

Úmrtnost:

Standardizovaná - úmrtnost teoretické evropské populace („evropského standardu“) vypočtená z jednotlivých specifických úmrtností konkrétní populace

Kojenecká - počet zemřelých do 1 roku věku na 1 000 živě narozených

Průměrné procento pracovní neschopnosti - podíl kalendářních dnů pracovní neschopnosti na celkovém kalendářním fondu ve sledovaném období.

Evidenční počet pracovníků - počet pracovníků všech kategorií, stálých i dočasných, daného zařízení či pracoviště, kteří jsou k němu v pracovním, služebním či členském poměru (mají pracovní smlouvu).

Využití lůžek ve dnech (maximální lůžkové kapacity) -

= ošetrovací dny / průměrný počet lůžek