

Zdravotnictví  
Středočeského kraje 2001

Vydal Ústav zdravotnických informací a statistiky České republiky  
© ÚZIS ČR, 2002  
ISBN: 80-7280-124-4

## Obsah:

Úvod .....	3
Metodické poznámky .....	4
Poznámky .....	5

## Tabulková část

Zdravotnictví Středočeského kraje .....	6
Zdravotnictví okresu Benešov .....	8
Zdravotnictví okresu Beroun .....	10
Zdravotnictví okresu Kolín .....	12
Zdravotnictví okresu Kladno .....	14
Zdravotnictví okresu Kutná Hora .....	16
Zdravotnictví okresu Mělník .....	18
Zdravotnictví okresu Mladá Boleslav .....	20
Zdravotnictví okresu Nymburk .....	22
Zdravotnictví okresu Praha - východ .....	24
Zdravotnictví okresu Praha - západ .....	26
Zdravotnictví okresu Příbram .....	28
Zdravotnictví okresu Rakovník .....	30
Financování zdravotnictví v ČR v roce 2001 .....	32

## Grafická část

Počet živě narozených na 1 000 obyvatel .....	33
Kojenecká úmrtnost na 1 000 živě narozených .....	33
Úmrtnost na 1 000 obyvatel .....	33
Potratovost na 1 000 žen fertilního věku .....	33
Počet obyvatel na 1 lékárnu .....	34
Počet ambulantních vyšetření na 1 obyvatele .....	34
Počet obyvatel na 1 lékaře .....	34
Počet lůžek v nemocnicích na 10 tisíc obyvatel .....	34
Počet obyvatel 15ti a víceletých na 1 praktického lékaře .....	35
Počet obyvatel ve věku 0 - 19 let na 1 praktického lékaře pro děti a dorost .....	35
Počet léčených diabetiků na 1 000 obyvatel .....	35
Zkratky, definice pojmů .....	36

## Úvod

Regionální odbor ÚZIS ČR předkládá publikaci, která podává komplexní přehled základních údajů o zdravotnictví ve Středočeském kraji. Cílem vydání této publikace je soustředit na jednom místě informace nejen o počtech zdravotnických zařízení, lékařů a dalšího zdravotnického personálu, velikosti lůžkového fondu a zdravotním stavu obyvatel, ale též v návaznosti na data o stavu a pohybu obyvatelstva na území tohoto kraje. Údaje jsou předkládány jednak jako přehled za celý kraj a jednak zvláště za jednotlivé okresy. Protože obdobnou publikaci vydávají i ostatní regionální odbory ÚZIS, je možné vzájemné porovnání dat za okresy ostatních krajů.

Údaje jsou přehledně uspořádány do oddílů podle tematiky. Za nemocnice, které k publikování dat poskytly souhlas, jsou zařazeny tabulky s dalšími vybranými ukazateli. V zájmu ochrany individuálních dat však nemohla být v některých případech i přes souhlas daného zařízení data za něj zveřejněna, neboť by následně bylo možné odvodit údaje za zařízení, které souhlas ke zveřejnění svých dat neposkytlo. Ze stejného důvodu nemohly být zveřejněny některé údaje za celý okres. Zdrojem publikovaných dat jsou údaje z Národního zdravotnického informačního systému (NZIS) a dále údaje poskytnuté Českým statistickým úřadem a Českou správou sociálního zabezpečení.

Publikace je určena všem uživatelům, kteří se zajímají o zdravotnickou situaci v kraji a jeho okresech, měla by však sloužit též nemocnicím a zdravotnickým zařízením okresu pro srovnávací účely. Prezentované údaje mohou využít i pracovníci zabývající se analýzami zdravotnictví v daných okresech. Na rozdíl od minulých let jsou údaje v této publikaci za zdravotnická zařízení všech rezortů.

Zpracoval ÚZIS ČR  
pracoviště pro Středočeský kraj  
Poliklinika Lípa, Nové Butovice,  
Seydlerova 2451, 158 01 PRAHA 5  
telefon: tel.: 251627409  
fax: 251627429  
e-mail: [masatovam@uzis.cz](mailto:masatovam@uzis.cz)  
http: [www.uzis.cz](http://www.uzis.cz)

## Metodické poznámky

Demografická data a údaje vztahující se k jednotlivým osobám jsou členěna do okresů zásadně podle bydliště. Údaje za zdravotnická zařízení jsou uvedena důsledně podle jejich sídla, tzn. že nejsou do údajů zahrnuta zdravotnická zařízení s územní působností pro kraj Středočeský sídlící na území hl. m. Prahy.

Údaje za zdravotnická zařízení zahrnují data bez ohledu na vlastnickou formu těchto zařízení, to znamená, že jsou jak za státní, tak i nestátní subjekty. Pokud není uvedeno jinak, prezentované údaje se týkají roku 2001 a jsou napočteny na obyvatelstvo k 1.7. Údaje týkající se zdravotnických zařízení a pracovníků jsou uváděny k 31.12. Vzhledem k tomu, že nebyly dosud Českým statistickým úřadem zveřejněny údaje za věkovou strukturu obyvatelstva v roce 2001, jsou údaje za počty obyvatel ve věkových kategoriích v publikaci ponechány za rok 2000. Je třeba však brát zřetel na to, že kromě možných meziročních změn ve věkové struktuře obyvatelstva došlo ke zpřesnění údajů o počtu obyvatelstva České republiky na základě Sčítání lidu.

Ke změně metodiky došlo u výpočtu Indexu stáří (viz definice pojmů), což mělo za následek snížení celkové úrovně tohoto ukazatele proti loňskému roku.

V publikaci jsou uvedeny Poměrné náklady na 1 ošetřovací den. Jde o údaj, který využívá data z ročního statistického výkazu E(MZ)6-12 (dále jen E612) o ekonomice zdravotnického zařízení (dále ZZ), které vede podvojně účetnictví a jeho Přílohy č. 1.

Poměrné náklady na 1 ošetřovací den jsou vypočítány podle následujícího vzorce:

Poměrné náklady na 1 ošetřovací den =  $L \cdot \{1 + (D + J + N) / (L + A)\} / T$ , kde:

L = náklady na lůžkovou zdravotní péči (viz výkaz E612, ř. 30, sl. 2)

D = náklady na zdravotní dopravu (viz výkaz E612, ř. 30, sl. 4)

J = náklady na jinou zdravotní péči (viz výkaz E612, ř. 30, sl. 5)

N = náklady na výkony nezdravotní (viz výkaz E612, ř. 30, sl. 6)

A = náklady na ambulantní péči (viz výkaz E612, ř. 30, sl. 3)

T = počet ošetřovacích dnů (viz výkaz E612, Příloha 1, ř. 33, sl. 1))

Tato metoda není zcela exaktní z hlediska ekonomů, ale poskytuje orientační hodnotu nákladů na 1 ošetřovací den, která v sobě zahrnuje podíly z nákladů, které není možné vyčlenit specificky pro lůžkovou část. Hodnoty se však mohou výrazně lišit v závislosti na druhu poskytované zdravotní péče v jednotlivých zdravotnických zařízeních.

## Poznámky

Ženy 15-49 let, děti 0-14 let, dorost 15-19 let, index stáří (řádek 6, 7, 8, 9)  
**= údaje k 31.12.2000**

Tržby za léčiva a PZT na 1 obyvatele (řádek 55)  
**= za recepty a poukazy vč. doplatků, volný prodej**

Ošetření (vyšetření) v ambulantní péči (bez SVLS),  
Ošetření (vyšetření) v ambulantní péči (bez SVLS) na 1 obyvatele  
(řádek 102, 103)  
**= včetně vyšetření LSPP**

Syfilis, Gonokoková infekce (řádek 125, 126)  
**= údaj bez cizinců a bezdomovců**

TBC celkem (řádek 127)  
**= TBC nově zjištěná + recidivy, bakteriologicky ověřená i neověřená;  
údaj za kraj včetně cizinců a bezdomovců**

Zhoubné novotvary a novotvary in situ (řádek 129)  
**= předběžné údaje za rok 2000;  
údaj za kraj včetně bezdomovců**

Živě narození s vrozenou vadou, Počet hlášených vrozených vad (řádek 131, 132)  
**= živě narození s vrozenou vadou (resp. počet hlášených vrozených vad)  
zjištěnou do 1 roku života**

Počet žen užívajících antikoncepci k 31.12. (řádek 134)  
**= počet žen užívajících antikoncepci hormonální i nitroděložní**

## Značky v tabulkách

<b>Ležatá čárka (-)</b>	v tabulce na místě čísla značí, že se jev nevyskytoval
<b>Nula (0; 0,0; 0,00)</b>	znamená, že se jev vyskytl, ale hodnota vypočteného ukazatele je menší než polovina jednotky použité v tabulce
<b>Tečka (.)</b>	na místě čísla značí, že údaj není k dispozici nebo je nespolehlivý
<b>Ležatý křížek (x)</b>	značí, že zápis není možný z logických důvodů
<b>Stříška (^)</b>	ke zveřejnění údajů nebyl dán souhlas

## Zdravotnictví - Středočeský kraj

1 Demografie		50 Lékárenská péče celkem		
2	Počet obyvatel k 1.7.	1 131 478	51 Počet obyvatel na 1 lékárnu	6 114
3	z toho : ženy	576 220	52 Farmaceuti (PP)	412,24
4	Počet obyvatel k 31.12.	1 131 106	53 Farmaceut. laboranti (PP)	434,95
5	z toho: ženy celkem	576 592	54 Počet exped. receptů a poukazů	9 303 927
6	ženy 15-49 let	276 833	55 Tržby za léčiva a PZT na 1 obyvatele	2 731
7	děti (0-14 let)	178 337	<b>56 Lůžka</b>	
8	dorost (15-19 let)	72 471	57 Lůžka celkem	9 582
9	Index stáří	90,0	58 v tom: nemocnice celkem	5 579
10	Mrtvě narození	32	59 na 10 tis. ob. k 31.12.	49,3
11	Živě narození	10 035	60 z toho: privátní nemocnice	279
12	na 1 000 obyvatel	8,9	61 LDN	1 082
13	Zemřelí do 28 dnů	18	62 léčebny TRN	177
14	na 1 000 živě narozených	1,8	63 psychiatrické léčebny	770
15	Zemřelí do 1 roku	32	64 lázeňské léčebny	880
16	na 1 000 živě narozených	3,2	65 ostatní lůžková zařízení	782
17	Zemřelí celkem	12 552	<b>66 Lékaři (PP)</b>	
18	na 1 000 obyvatel	11,1	67 Lůžková péče celkem	845,16
19	z toho: novotvary	3 292	68 v tom: nemocnice	700,85
20	nemoci oběhové	6 724	69 LDN	46,71
21	poranění a otravy	741	70 léčebny TRN	9,15
22	Standardizovaná úmrtnost celkem	911,2	71 psychiatrické léčebny	24,76
23	z toho: muži	1 161,9	72 lázeňské léčebny	16,29
24	ženy	718,7	73 ostatní lůžková zařízení	38,70
25	Potraty	4 506	74 Ambulantní péče celkem	2 384,82
26	na 1 000 žen fertilního věku (15-49 let)	16,3	75 v tom: amb. části nemocnic	546,23
27	z toho: UPT	3 394	76 amb. části ost. lůžkových zařízení	14,13
28	na 1 000 žen fertilního věku	12,3	77 samostatná amb. zařízení celkem	1 824,46
29	Sňatky	5 857	78 z toho: PL pro dospělé	457,51
30	na 1 000 obyvatel	5,2	79 PL pro děti a dorost	233,05
31	Rozvody	3 401	80 PL stomatolog	506,34
32	na 1 000 obyvatel	3,0	81 PL gynekolog	100,68
<b>33 Počty zdravotnických zařízení</b>			82 ost. special. (bez SVLS)	359,45
34	Nemocnice	24	83 SVLS	201,60
35	z toho: privátní	4	84 Ostatní zdravotnická zařízení	121,71
36	Léčebny pro dlouhodobě nemocné	14	<b>85 Evidenční počet pracovníků (PP)</b>	
37	Léčebny TRN	1	86 Pracovníci celkem	19 357,32
38	Psychiatrické léčebny	2	87 v tom: lékaři	3 351,69
39	Lázeňské léčebny	4	88 farmaceuti	423,24
40	Ostatní lůžková zařízení	7	89 zdrav. prac. s jiným VŠ vzděl.	69,89
41	Samostatná ambulantní zařízení	2 124	90 jiní odborní pracovníci (VŠ, SŠ vč. dentistů)	265,34
42	Kojenecké ústavy a dětské domovy	5	91 SZP	9 286,78
43	Dětská centra a stacionáře	3	92 NZP	683,82
44	Stacionáře pro dospělé	2	93 PZP	1 365,58
45	Zvláštní zdrav. zařízení - ostatní	25	94 pedagogičtí pracovníci	9,50
46	Lékařny	185	95 THP	1 228,15
47	Výdejny léků a PZT	17	96 dělníci a provozní pracovníci	2 673,33
48	Hygienická služba	10		
49	Ostatní zdravotnická zařízení	3		

**Zdravotnictví - Středočeský kraj**

<b>97 Průměrná měsíční mzda v Kč</b>			<b>135 Nemocnice Střední Čechy</b>		
98	Celkem	14 264	136	počet lůžek k 31.12.	5 731
99	z toho: lékaři	27 059	137	počet hospitalizovaných	180 153
100	SZP	13 920	138	prům. obs. lůžka na 1 úvazek lékaře/den	5,6
<b>101 Doplnující ukazatele</b>			139	prům. obs. lůžka na 1 SZP u lůžka/den	1,6
102	Ošetření (vyšetření) v ambulantní péči (bez SVLS)	14 470 447	140	využití lůžek ve dnech	250,7
103	na 1 obyvatele	12,8	141	průměrná ošetrovací doba	8,0
104	Výdaje VZP na 1 standardizovaného pojištěnce	.	142	náklady na 1 ošetrovací den	2 056
<b>105 Zdravotní stav</b>					
106	Pracovní neschopnost				
107	prům. počet nemocensky pojištěných	423 580			
108	hlášené případy - absolutně	348 489			
109	na 100 pojištěnců	82,3			
110	průměrné trvání 1 případu	26,7			
111	průměrné % pracovní neschopnosti	6,027			
112	Hlášená onemocnění				
113	jiné infekce způsobené salmonelami (A02)	3 876			
114	spála (A38)	278			
115	virová encefalitida přen.klíšťaty (A84)	61			
116	plané neštovice (B01)	2 878			
117	zarděnky (B06)	351			
118	akutní virová hepatitida A (B15)	34			
119	akutní virová hepatitida B (B16)	84			
120	virová hepatitida ostatní (B17-19)	117			
121	epidemický zánět příušnic (B26)	17			
122	infekční mononukleóza (B27)	311			
123	scabies - svrab (B86)	668			
124	bakteriální meningitida (G00)	10			
125	syfilis (A50-53)	76			
126	gonokoková infekce (A54)	49			
127	TBC celkem (A15-19)	150			
128	z toho: dýchacího ústrojí (A15-16)	132			
129	zhoubné novotvary a nov. in situ (C00-97)(D00-09)	5 576			
130	Počet sebevražd (X60-84)	152			
131	Živě narození s vrozenou vadou	349			
132	Počet hlášených vrozených vad	497			
133	Počet léčených diabetiků k 31.12.	72 681			
134	Počet žen užívajících antikoncepci k 31.12.	98 267			

## Zdravotnictví okresu Benešov

1 Demografie		50 Lékárenská péče celkem		
2	Počet obyvatel k 1.7.	93 562	51 Počet obyvatel na 1 lékárnu	5 845
3	z toho : ženy	47 416	52 Farmaceuti (PP)	30,47
4	Počet obyvatel k 31.12.	93 516	53 Farmaceut. laboranti (PP)	41,92
5	z toho: ženy celkem	47 402	54 Počet exped. receptů a poukazů	633 912
6	ženy 15-49 let	22 860	55 Tržby za léčiva a PZT na 1 obyvatele	2 268
7	děti (0-14 let)	14 756	<b>56 Lůžka</b>	
8	dorost (15-19 let)	6 556	57 Lůžka celkem	1 032
9	Index stáří	92,9	58 v tom: nemocnice celkem	436
10	Mrtvě narození	3	59 na 10 tis. ob. k 31.12.	46,6
11	Živě narození	808	60 z toho: privátní nemocnice	-
12	na 1 000 obyvatel	8,6	61 LDN	147
13	Zemřelí do 28 dnů	3	62 léčebny TRN	177
14	na 1 000 živě narozených	3,7	63 psychiatrické léčebny	-
15	Zemřelí do 1 roku	3	64 lázeňské léčebny	-
16	na 1 000 živě narozených	3,7	65 ostatní lůžková zařízení	272
17	Zemřelí celkem	1 046	<b>66 Lékaři (PP)</b>	
18	na 1 000 obyvatel	11,2	67 Lůžková péče celkem	69,92
19	z toho: novotvary	236	68 v tom: nemocnice	44,62
20	nemoci oběhové	600	69 LDN	6,99
21	poranění a otravy	65	70 léčebny TRN	9,15
22	Standardizovaná úmrtnost celkem	903,2	71 psychiatrické léčebny	-
23	z toho: muži	1 084,0	72 lázeňské léčebny	-
24	ženy	749,2	73 ostatní lůžková zařízení	9,16
25	Potraty	332	74 Ambulantní péče celkem	209,50
26	na 1 000 žen fertilního věku (15-49 let)	14,5	75 v tom: amb. části nemocnic	48,84
27	z toho: UPT	248	76 amb. části ost. lůžkových zařízení	1,50
28	na 1 000 žen fertilního věku	10,8	77 samostatná amb. zařízení celkem	159,16
29	Sňatky	454	78 z toho: PL pro dospělé	41,62
30	na 1 000 obyvatel	4,9	79 PL pro děti a dorost	20,00
31	Rozvody	256	80 PL stomatolog	48,70
32	na 1 000 obyvatel	2,7	81 PL gynekolog	12,15
<b>33 Počty zdravotnických zařízení</b>			82 ost. special. (bez SVLS)	34,49
34	Nemocnice	1	83 SVLS	18,98
35	z toho: privátní	-	84 Ostatní zdravotnická zařízení	11,87
36	Léčebny pro dlouhodobě nemocné	2	<b>85 Evidenční počet pracovníků (PP)</b>	
37	Léčebny TRN	1	86 Pracovníci celkem	1 713,77
38	Psychiatrické léčebny	-	87 v tom: lékaři	291,29
39	Lázeňské léčebny	-	88 farmaceuti	36,92
40	Ostatní lůžková zařízení	2	89 zdrav. prac. s jiným VŠ vzděl.	8,15
41	Samostatná ambulantní zařízení	198	90 jiní odborní pracovníci (VŠ, SŠ vč. dentistů)	13,50
42	Kojenecké ústavy a dětské domovy	-	91 SZP	852,02
43	Dětská centra a stacionáře	-	92 NZP	42,59
44	Stacionáře pro dospělé	1	93 PZP	139,30
45	Zvláštní zdrav. zařízení - ostatní	1	94 pedagogičtí pracovníci	-
46	Léárny	16	95 THP	108,07
47	Výdejny léků a PZT	2	96 dělníci a provozní pracovníci	221,93
48	Hygienická služba	1		
49	Ostatní zdravotnická zařízení	-		



## Zdravotnictví okresu Benešov

97 Průměrná měsíční mzda v Kč			135 Nemocnice Rudolfa a Stefanie Benešov - státní		
98	Celkem	14 463	136	počet lůžek k 31.12.	436
99	z toho: lékaři	28 855	137	počet hospitalizovaných	13 612
100	SZP	13 131	138	prům. obs. lůžka na 1 úvazek lékaře/den	6,8
<b>101 Doplnující ukazatele</b>			139	prům. obs. lůžka na 1 SZP u lůžka/den	1,7
102	Ošetření (vyšetření) v ambulantní péči (bez SVLS)	1 156 823	140	využití lůžek ve dnech	253,8
103	na 1 obyvatele	12,4	141	průměrná ošetrovací doba	8,1
104	Výdaje VZP na 1 standardizovaného pojištěnce	.	142	náklady na 1 ošetrovací den	2 102
<b>105 Zdravotní stav</b>					
106	Pracovní neschopnost				
107	prům. počet nemocensky pojištěných	33 896			
108	hlášené případy - absolutně	30 226			
109	na 100 pojištěnců	89,2			
110	průměrné trvání 1 případu	26,4			
111	průměrné % pracovní neschopnosti	6,454			
112	Hlášená onemocnění				
113	jiné infekce způsobené salmonelami (A02)	532			
114	spála (A38)	14			
115	virová encefalitida přen.klíšťaty (A84)	11			
116	plané neštovice (B01)	204			
117	zarděnky (B06)	7			
118	akutní virová hepatitida A (B15)	1			
119	akutní virová hepatitida B (B16)	7			
120	virová hepatitida ostatní (B17-19)	4			
121	epidemický zánět příušnic (B26)	1			
122	infekční mononukleóza (B27)	36			
123	scabies - svrab (B86)	51			
124	bakteriální meningitida (G00)	-			
125	syfilis (A50-53)	5			
126	gonokoková infekce (A54)	6			
127	TBC celkem (A15-19)	24			
128	z toho: dýchacího ústrojí (A15-16)	22			
129	zhoubné novotvary a nov. in situ (C00-97)(D00-09)	304			
130	Počet sebevražd (X60-84)	12			
131	Živě narození s vrozenou vadou	26			
132	Počet hlášených vrozených vad	36			
133	Počet léčených diabetiků k 31.12.	4 806			
134	Počet žen užívajících antikoncepci k 31.12.	8 558			

## Zdravotnictví okresu Beroun

1 Demografie		50 Lékárenská péče celkem		
2	Počet obyvatel k 1.7.	76 236	51 Počet obyvatel na 1 lékárnu	6 363
3	z toho : ženy	38 725	52 Farmaceuti (PP)	29,07
4	Počet obyvatel k 31.12.	76 351	53 Farmaceut. laboranti (PP)	21,36
5	z toho: ženy celkem	38 785	54 Počet exped. receptů a poukazů	730 685
6	ženy 15-49 let	18 491	55 Tržby za léčiva a PZT na 1 obyvatele	2 787
7	děti (0-14 let)	11 973	<b>56 Lůžka</b>	
8	dorost (15-19 let)	4 813	57 Lůžka celkem	461
9	Index stáří	91,6	58 v tom: nemocnice celkem	387
10	Mrtvě narození	2	59 na 10 tis. ob. k 31.12.	50,7
11	Živě narození	648	60 z toho: privátní nemocnice	-
12	na 1 000 obyvatel	8,5	61 LDN	74
13	Zemřelí do 28 dnů	-	62 léčebny TRN	-
14	na 1 000 živě narozených	-	63 psychiatrické léčebny	-
15	Zemřelí do 1 roku	1	64 lázeňské léčebny	-
16	na 1 000 živě narozených	1,5	65 ostatní lůžková zařízení	-
17	Zemřelí celkem	889	<b>66 Lékaři (PP)</b>	
18	na 1 000 obyvatel	11,7	67 Lůžková péče celkem	66,03
19	z toho: novotvary	242	68 v tom: nemocnice	63,03
20	nemoci oběhové	465	69 LDN	3,00
21	poranění a otravy	49	70 léčebny TRN	-
22	Standardizovaná úmrtnost celkem	942,5	71 psychiatrické léčebny	-
23	z toho: muži	1 115,2	72 lázeňské léčebny	-
24	ženy	804,3	73 ostatní lůžková zařízení	-
25	Potraty	325	74 Ambulantní péče celkem	163,93
26	na 1 000 žen fertilního věku (15-49 let)	17,6	75 v tom: amb. části nemocnic	33,70
27	z toho: UPT	223	76 amb. části ost. lůžkových zařízení	-
28	na 1 000 žen fertilního věku	12,1	77 samostatná amb. zařízení celkem	130,23
29	Sňatky	386	78 z toho: PL pro dospělé	29,50
30	na 1 000 obyvatel	5,1	79 PL pro děti a dorost	15,25
31	Rozvody	220	80 PL stomatolog	36,90
32	na 1 000 obyvatel	2,9	81 PL gynekolog	4,73
<b>33 Počty zdravotnických zařízení</b>			82 ost. special. (bez SVLS)	24,95
34	Nemocnice	2	83 SVLS	14,27
35	z toho: privátní	-	84 Ostatní zdravotnická zařízení	10,85
36	Léčebny pro dlouhodobě nemocné	1	<b>85 Evidenční počet pracovníků (PP)</b>	
37	Léčebny TRN	-	86 Pracovníci celkem	1 227,25
38	Psychiatrické léčebny	-	87 v tom: lékaři	240,81
39	Lázeňské léčebny	-	88 farmaceuti	29,07
40	Ostatní lůžková zařízení	-	89 zdrav. prac. s jiným VŠ vzděl.	1,10
41	Samostatná ambulantní zařízení	152	90 jiní odborní pracovníci (VŠ, SŠ vč. dentistů)	23,68
42	Kojenecké ústavy a dětské domovy	-	91 SZP	630,03
43	Dětská centra a stacionáře	-	92 NZP	48,77
44	Stacionáře pro dospělé	-	93 PZP	93,16
45	Zvláštní zdrav. zařízení - ostatní	1	94 pedagogičtí pracovníci	-
46	Lékařny	12	95 THP	65,98
47	Výdejny léků a PZT	4	96 dělníci a provozní pracovníci	94,65
48	Hygienická služba	1		
49	Ostatní zdravotnická zařízení	-		

## Zdravotnictví okresu Beroun

97 Průměrná měsíční mzda v Kč			135 Nemocnice Beroun - státní		
98	Celkem	14 920	136	počet lůžek k 31.12.	155
99	z toho: lékaři	29 316	137	počet hospitalizovaných	5 857
100	SZP	13 080	138	prům. obs. lůžka na 1 úvazek lékaře/den	5,1
<b>101 Doplnující ukazatele</b>			139	prům. obs. lůžka na 1 SZP u lůžka/den	1,3
102	Ošetření (vyšetření) v ambulantní péči (bez SVLS)	1 041 648	140	využití lůžek ve dnech	268,4
103	na 1 obyvatele	13,7	141	průměrná ošetřovací doba	7,1
104	Výdaje VZP na 1 standardizovaného pojištěnce	.	142	náklady na 1 ošetřovací den	^
<b>105 Zdravotní stav</b>			<b>143 Nemocnice Hořovice - státní</b>		
106	Pracovní neschopnost		144	počet lůžek k 31.12.	232
107	prům. počet nemocensky pojištěných	29 632	145	počet hospitalizovaných	8 853
108	hlášené případy - absolutně	26 889	146	prům. obs. lůžka na 1 úvazek lékaře/den	3,5
109	na 100 pojištěnců	90,7	147	prům. obs. lůžka na 1 SZP u lůžka/den	1,5
110	průměrné trvání 1 případu	27,8	148	využití lůžek ve dnech	223,7
111	průměrné % pracovní neschopnosti	6,900	149	průměrná ošetřovací doba	5,9
112	Hlášená onemocnění		150	náklady na 1 ošetřovací den	2 972
113	jiné infekce způsobené salmonelami (A02)	349			
114	spála (A38)	38			
115	virová encefalitida přen.klíšťaty (A84)	5			
116	plané neštovice (B01)	194			
117	zarděnky (B06)	18			
118	akutní virová hepatitida A (B15)	-			
119	akutní virová hepatitida B (B16)	8			
120	virová hepatitida ostatní (B17-19)	14			
121	epidemický zánět příušnic (B26)	1			
122	infekční mononukleóza (B27)	-			
123	scabies - svrab (B86)	31			
124	bakteriální meningitida (G00)	2			
125	syfilis (A50-53)	3			
126	gonokoková infekce (A54)	-			
127	TBC celkem (A15-19)	16			
128	z toho: dýchacího ústrojí (A15-16)	16			
129	zhoubné novotvary a nov. in situ (C00-97)(D00-09)	354			
130	Počet sebevražd (X60-84)	12			
131	Živě narození s vrozenou vadou	27			
132	Počet hlášených vrozených vad	38			
133	Počet léčených diabetiků k 31.12.	7 202			
134	Počet žen užívajících antikoncepci k 31.12.	10 683			

## Zdravotnictví okresu Kolín

1 Demografie		50 Lékárenská péče celkem		
2	Počet obyvatel k 1.7.	96 379	51 Počet obyvatel na 1 lékárnu	6 010
3	z toho : ženy	49 337	52 Farmaceuti (PP)	39,42
4	Počet obyvatel k 31.12.	96 166	53 Farmaceut. laboranti (PP)	42,77
5	z toho: ženy celkem	49 242	54 Počet exped. receptů a poukazů	890 384
6	ženy 15-49 let	23 477	55 Tržby za léčiva a PZT na 1 obyvatele	3 315
7	děti (0-14 let)	14 643	<b>56 Lůžka</b>	
8	dorost (15-19 let)	6 230	57 Lůžka celkem	720
9	Index stáří	100,2	58 v tom: nemocnice celkem	638
10	Mrtvě narození	4	59 na 10 tis. ob. k 31.12.	66,3
11	Živě narození	825	60 z toho: privátní nemocnice	-
12	na 1 000 obyvatel	8,6	61 LDN	82
13	Zemřelí do 28 dnů	3	62 léčebny TRN	-
14	na 1 000 živě narozených	3,6	63 psychiatrické léčebny	-
15	Zemřelí do 1 roku	6	64 lázeňské léčebny	-
16	na 1 000 živě narozených	7,3	65 ostatní lůžková zařízení	-
17	Zemřelí celkem	1 120	<b>66 Lékaři (PP)</b>	
18	na 1 000 obyvatel	11,6	67 Lůžková péče celkem	81,21
19	z toho: novotvary	307	68 v tom: nemocnice	78,24
20	nemoci oběhové	571	69 LDN	2,97
21	poranění a otravy	70	70 léčebny TRN	-
22	Standardizovaná úmrtnost celkem	904,2	71 psychiatrické léčebny	-
23	z toho: muži	1 186,2	72 lázeňské léčebny	-
24	ženy	703,8	73 ostatní lůžková zařízení	-
25	Potraty	338	74 Ambulantní péče celkem	220,00
26	na 1 000 žen fertilního věku (15-49 let)	14,4	75 v tom: amb. části nemocnic	73,24
27	z toho: UPT	250	76 amb. části ost. lůžkových zařízení	-
28	na 1 000 žen fertilního věku	10,6	77 samostatná amb. zařízení celkem	146,76
29	Sňatky	496	78 z toho: PL pro dospělé	37,65
30	na 1 000 obyvatel	5,1	79 PL pro děti a dorost	22,40
31	Rozvody	316	80 PL stomatolog	47,84
32	na 1 000 obyvatel	3,3	81 PL gynekolog	10,50
<b>33 Počty zdravotnických zařízení</b>			82 ost. special. (bez SVLS)	24,66
34	Nemocnice	2	83 SVLS	17,98
35	z toho: privátní	-	84 Ostatní zdravotnická zařízení	10,46
36	Léčebny pro dlouhodobě nemocné	1	<b>85 Evidenční počet pracovníků (PP)</b>	
37	Léčebny TRN	-	86 Pracovníci celkem	1 778,45
38	Psychiatrické léčebny	-	87 v tom: lékaři	311,67
39	Lázeňské léčebny	-	88 farmaceuti	39,42
40	Ostatní lůžková zařízení	-	89 zdrav. prac. s jiným VŠ vzděl.	11,85
41	Samostatná ambulantní zařízení	170	90 jiní odborní pracovníci (VŠ, SŠ vč. dentistů)	18,84
42	Kojenecké ústavy a dětské domovy	1	91 SZP	829,88
43	Dětská centra a stacionáře	-	92 NZP	56,59
44	Stacionáře pro dospělé	1	93 PZP	117,05
45	Zvláštní zdrav. zařízení - ostatní	1	94 pedagogičtí pracovníci	-
46	Lékařny	16	95 THP	122,86
47	Výdejny léků a PZT	1	96 dělníci a provozní pracovníci	270,29
48	Hygienická služba	1		
49	Ostatní zdravotnická zařízení	2		

## Zdravotnictví okresu Kolín

97 Průměrná měsíční mzda v Kč			135 Nemocnice Kolín - státní		
98	Celkem	13 814	136	počet lůžek k 31.12.	570
99	z toho: lékaři	26 090	137	počet hospitalizovaných	16 443
100	SZP	13 299	138	prům. obs. lůžka na 1 úvazek lékaře/den	5,3
<b>101 Doplnující ukazatele</b>			139	prům. obs. lůžka na 1 SZP u lůžka/den	1,5
102	Ošetření (vyšetření) v ambulantní péči (bez SVLS)	1 345 556	140	využití lůžek ve dnech	227,2
103	na 1 obyvatele	14,0	141	průměrná ošetrovací doba	7,9
104	Výdaje VZP na 1 standardizovaného pojištěnce	.	142	náklady na 1 ošetrovací den	2 890
<b>105 Zdravotní stav</b>			<b>143 Nemocnice s poliklinikou, Český Brod - nestátní</b>		
106	Pracovní neschopnost		144	počet lůžek k 31.12.	68
107	prům. počet nemocensky pojištěných	31 895	145	počet hospitalizovaných	2 415
108	hlášené případy - absolutně	23 449	146	prům. obs. lůžka na 1 úvazek lékaře/den	4,8
109	na 100 pojištěnců	73,5	147	prům. obs. lůžka na 1 SZP u lůžka/den	2,0
110	průměrné trvání 1 případu	24,3	148	využití lůžek ve dnech	277,8
111	průměrné % pracovní neschopnosti	4,894	149	průměrná ošetrovací doba	7,8
112	Hlášená onemocnění		150	náklady na 1 ošetrovací den	1 422
113	jiné infekce způsobené salmonelami (A02)	383			
114	spála (A38)	11			
115	virová encefalitida přen.klíšťaty (A84)	4			
116	plané neštovice (B01)	250			
117	zarděnky (B06)	5			
118	akutní virová hepatitida A (B15)	1			
119	akutní virová hepatitida B (B16)	8			
120	virová hepatitida ostatní (B17-19)	8			
121	epidemický zánět příušnic (B26)	1			
122	infekční mononukleóza (B27)	66			
123	scabies - svrab (B86)	77			
124	bakteriální meningitida (G00)	1			
125	syfilis (A50-53)	8			
126	gonokoková infekce (A54)	3			
127	TBC celkem (A15-19)	13			
128	z toho: dýchacího ústrojí (A15-16)	11			
129	zhoubné novotvary a nov. in situ (C00-97)(D00-09)	562			
130	Počet sebevražd (X60-84)	8			
131	Živě narození s vrozenou vadou	54			
132	Počet hlášených vrozených vad	71			
133	Počet léčených diabetiků k 31.12.	6 578			
134	Počet žen užívajících antikoncepci k 31.12.	7 234			

## Zdravotnictví okresu Kladno

1 Demografie		50 Lékárenská péče celkem		
2	Počet obyvatel k 1.7.	151 421	51 Počet obyvatel na 1 lékárně	5 598
3	z toho : ženy	77 553	52 Farmaceuti (PP)	53,64
4	Počet obyvatel k 31.12.	151 152	53 Farmaceut. laboranti (PP)	52,25
5	z toho: ženy celkem	77 455	54 Počet exped. receptů a poukazů	1 323 924
6	ženy 15-49 let	37 527	55 Tržby za léčiva a PZT na 1 obyvatele	2 836
7	děti (0-14 let)	24 081	<b>56 Lůžka</b>	
8	dorost (15-19 let)	9 205	57 Lůžka celkem	1 035
9	Index stáří	88,2	58 v tom: nemocnice celkem	895
10	Mrtvě narození	4	59 na 10 tis. ob. k 31.12.	59,2
11	Živě narození	1 444	60 z toho: privátní nemocnice	15
12	na 1 000 obyvatel	9,5	61 LDN	140
13	Zemřelí do 28 dnů	4	62 léčebny TRN	-
14	na 1 000 živě narozených	2,8	63 psychiatrické léčebny	-
15	Zemřelí do 1 roku	8	64 lázeňské léčebny	-
16	na 1 000 živě narozených	5,5	65 ostatní lůžková zařízení	-
17	Zemřelí celkem	1 711	<b>66 Lékaři (PP)</b>	
18	na 1 000 obyvatel	11,3	67 Lůžková péče celkem	146,40
19	z toho: novotvary	496	68 v tom: nemocnice	139,40
20	nemoci oběhové	896	69 LDN	7,00
21	poranění a otravy	96	70 léčebny TRN	-
22	Standardizovaná úmrtnost celkem	952,3	71 psychiatrické léčebny	-
23	z toho: muži	1 251,4	72 lázeňské léčebny	-
24	ženy	736,7	73 ostatní lůžková zařízení	-
25	Potraty	755	74 Ambulantní péče celkem	326,86
26	na 1 000 žen fertilního věku (15-49 let)	20,1	75 v tom: amb. části nemocnic	89,47
27	z toho: UPT	597	76 amb. části ost. lůžkových zařízení	-
28	na 1 000 žen fertilního věku	15,9	77 samostatná amb. zařízení celkem	237,39
29	Sňatky	785	78 z toho: PL pro dospělé	60,95
30	na 1 000 obyvatel	5,2	79 PL pro děti a dorost	30,29
31	Rozvody	558	80 PL stomatolog	66,19
32	na 1 000 obyvatel	3,7	81 PL gynekolog	16,02
<b>33 Počty zdravotnických zařízení</b>			82 ost. special. (bez SVLS)	45,64
34	Nemocnice	3	83 SVLS	30,21
35	z toho: privátní	1	84 Ostatní zdravotnická zařízení	19,76
36	Léčebny pro dlouhodobě nemocné	1	<b>85 Evidenční počet pracovníků (PP)</b>	
37	Léčebny TRN	-	86 Pracovníci celkem	2 764,62
38	Psychiatrické léčebny	-	87 v tom: lékaři	493,02
39	Lázeňské léčebny	-	88 farmaceuti	54,64
40	Ostatní lůžková zařízení	-	89 zdrav. prac. s jiným VŠ vzděl.	8,50
41	Samostatná ambulantní zařízení	276	90 jiní odborní pracovníci (VŠ, SŠ vč. dentistů)	48,68
42	Kojenecké ústavy a dětské domovy	1	91 SZP	1 343,16
43	Dětská centra a stacionáře	1	92 NZP	61,30
44	Stacionáře pro dospělé	-	93 PZP	199,55
45	Zvláštní zdrav. zařízení - ostatní	3	94 pedagogičtí pracovníci	1,00
46	Lékařny	27	95 THP	157,63
47	Výdejny léků a PZT	2	96 dělníci a provozní pracovníci	397,14
48	Hygienická služba	1		
49	Ostatní zdravotnická zařízení	-		

## Zdravotnictví okresu Kladno

97 Průměrná měsíční mzda v Kč			135 Nemocnice Kladno - státní		
98	Celkem	14 987	136	počet lůžek k 31.12.	664
99	z toho: lékaři	28 425	137	počet hospitalizovaných	22 598
100	SZP	15 040	138	prům. obs. lůžka na 1 úvazek lékaře/den	3,7
<b>101 Doplnující ukazatele</b>			139	prům. obs. lůžka na 1 SZP u lůžka/den	1,3
102	Ošetření (vyšetření) v ambulantní péči (bez SVLS)	2 166 059	140	využití lůžek ve dnech	225,5
103	na 1 obyvatele	14,3	141	průměrná ošetřovací doba	6,6
104	Výdaje VZP na 1 standardizovaného pojištěnce	.	142	náklady na 1 ošetřovací den	3 772
<b>105 Zdravotní stav</b>			<b>143 Nemocnice Slaný - nestátní</b>		
106	Pracovní neschopnost		144	počet lůžek k 31.12.	216
107	prům. počet nemocensky pojištěných	47 444	145	počet hospitalizovaných	8 954
108	hlášené případy - absolutně	41 206	146	prům. obs. lůžka na 1 úvazek lékaře/den	7,2
109	na 100 pojištěnců	86,9	147	prům. obs. lůžka na 1 SZP u lůžka/den	1,8
110	průměrné trvání 1 případu	27,7	148	využití lůžek ve dnech	326,2
111	průměrné % pracovní neschopnosti	6,602	149	průměrná ošetřovací doba	7,9
112	Hlášená onemocnění		150	náklady na 1 ošetřovací den	2 184
113	jiné infekce způsobené salmonelami (A02)	456			
114	spála (A38)	58			
115	virová encefalitida přen.klíšťaty (A84)	9			
116	plané neštovice (B01)	321			
117	zarděnky (B06)	176			
118	akutní virová hepatitida A (B15)	6			
119	akutní virová hepatitida B (B16)	18			
120	virová hepatitida ostatní (B17-19)	12			
121	epidemický zánět průšnic (B26)	2			
122	infekční mononukleóza (B27)	8			
123	scabies - svrab (B86)	84			
124	bakteriální meningitida (G00)	-			
125	syfilis (A50-53)	23			
126	gonokoková infekce (A54)	8			
127	TBC celkem (A15-19)	17			
128	z toho: dýchacího ústrojí (A15-16)	13			
129	zhoubné novotvary a nov. in situ (C00-97)(D00-09)	852			
130	Počet sebevražd (X60-84)	22			
131	Živě narození s vrozenou vadou	45			
132	Počet hlášených vrozených vad	62			
133	Počet léčených diabetiků k 31.12.	9 447			
134	Počet žen užívajících antikoncepci k 31.12.	11 138			

## Zdravotnictví okresu Kutná Hora

1 Demografie		50 Lékárenská péče celkem		
2	Počet obyvatel k 1.7.	73 887	51 Počet obyvatel na 1 lékárnu	5 666
3	z toho : ženy	37 596	52 Farmaceuti (PP)	28,82
4	Počet obyvatel k 31.12.	73 653	53 Farmaceut. laboranti (PP)	34,92
5	z toho: ženy celkem	37 455	54 Počet exped. receptů a poukazů	738 823
6	ženy 15-49 let	18 070	55 Tržby za léčiva a PZT na 1 obyvatele	3 222
7	děti (0-14 let)	11 926	<b>56 Lůžka</b>	
8	dorost (15-19 let)	4 947	57 Lůžka celkem	430
9	Index stáří	93,4	58 v tom: nemocnice celkem	368
10	Mrtvě narození	2	59 na 10 tis. ob. k 31.12.	50,0
11	Živě narození	609	60 z toho: privátní nemocnice	-
12	na 1 000 obyvatel	8,2	61 LDN	62
13	Zemřelí do 28 dnů	-	62 léčebny TRN	-
14	na 1 000 živě narozených	-	63 psychiatrické léčebny	-
15	Zemřelí do 1 roku	2	64 lázeňské léčebny	-
16	na 1 000 živě narozených	3,3	65 ostatní lůžková zařízení	-
17	Zemřelí celkem	885	<b>66 Lékaři (PP)</b>	
18	na 1 000 obyvatel	12,0	67 Lůžková péče celkem	40,04
19	z toho: novotvary	209	68 v tom: nemocnice	37,84
20	nemoci oběhové	494	69 LDN	2,20
21	poranění a otravy	44	70 léčebny TRN	-
22	Standardizovaná úmrtnost celkem	926,0	71 psychiatrické léčebny	-
23	z toho: muži	1 163,2	72 lázeňské léčebny	-
24	ženy	731,1	73 ostatní lůžková zařízení	-
25	Potraty	275	74 Ambulantní péče celkem	163,61
26	na 1 000 žen fertilního věku (15-49 let)	15,2	75 v tom: amb. části nemocnic	37,49
27	z toho: UPT	206	76 amb. části ost. lůžkových zařízení	-
28	na 1 000 žen fertilního věku	11,4	77 samostatná amb. zařízení celkem	126,12
29	Sňatky	337	78 z toho: PL pro dospělé	34,78
30	na 1 000 obyvatel	4,6	79 PL pro děti a dorost	14,75
31	Rozvody	182	80 PL stomatolog	32,85
32	na 1 000 obyvatel	2,5	81 PL gynekolog	5,94
<b>33 Počty zdravotnických zařízení</b>			82 ost. special.(bezSVLS)	27,90
34	Nemocnice	2	83 SVLS	10,38
35	z toho: privátní	-	84 Ostatní zdravotnická zařízení	8,40
36	Léčebny pro dlouhodobě nemocné	2	<b>85 Evidenční počet pracovníků (PP)</b>	
37	Léčebny TRN	-	86 Pracovníci celkem	1 130,49
38	Psychiatrické léčebny	-	87 v tom: lékaři	212,05
39	Lázeňské léčebny	-	88 farmaceuti	28,82
40	Ostatní lůžková zařízení	-	89 zdrav. prac. s jiným VŠ vzděl.	5,45
41	Samostatná ambulantní zařízení	154	90 jiní odborní pracovníci (VŠ, SŠ vč. dentistů)	8,00
42	Kojenecké ústavy a dětské domovy	-	91 SZP	559,90
43	Dětská centra a stacionáře	-	92 NZP	33,33
44	Stacionáře pro dospělé	-	93 PZP	110,88
45	Zvláštní zdrav. zařízení - ostatní	1	94 pedagogičtí pracovníci	1,00
46	Lékařny	13	95 THP	68,46
47	Výdejny léků a PZT	-	96 dělníci a provozní pracovníci	102,60
48	Hygienická služba	1		
49	Ostatní zdravotnická zařízení	-		



## Zdravotnictví okresu Kutná Hora

97 Průměrná měsíční mzda v Kč			135 Nemocnice s ambulantní částí, Kutná Hora - nestátní		
98	Celkem	13 667	136	počet lůžek k 31.12.	198
99	z toho: lékaři	25 094	137	počet hospitalizovaných	7 231
100	SZP	13 775	138	prům. obs. lůžka na 1 úvazek lékaře/den	6,6
<b>101 Doplnující ukazatele</b>			139	prům. obs. lůžka na 1 SZP u lůžka/den	1,7
102	Ošetření (vyšetření) v ambulantní péči (bez SVLS)	987 809	140	využití lůžek ve dnech	250,8
103	na 1 obyvatele	13,4	141	průměrná ošetrovací doba	6,9
104	Výdaje VZP na 1 standardizovaného pojištěnce	.	142	náklady na 1 ošetrovací den	1 684
<b>105 Zdravotní stav</b>					
106	Pracovní neschopnost				
107	prům. počet nemocensky pojištěných	26 909			
108	hlášené případy - absolutně	24 276			
109	na 100 pojištěnců	90,2			
110	průměrné trvání 1 případu	24,3			
111	průměrné % pracovní neschopnosti	5,994			
112	Hlášená onemocnění				
113	jiné infekce způsobené salmonelami (A02)	227			
114	spála (A38)	6			
115	virová encefalitida přen.klíšťaty (A84)	4			
116	plané neštovice (B01)	107			
117	zarděnky (B06)	9			
118	akutní virová hepatitida A (B15)	1			
119	akutní virová hepatitida B (B16)	2			
120	virová hepatitida ostatní (B17-19)	5			
121	epidemický zánět příušnic (B26)	3			
122	infekční mononukleóza (B27)	11			
123	scabies - svrab (B86)	81			
124	bakteriální meningitida (G00)	2			
125	syfilis (A50-53)	5			
126	gonokoková infekce (A54)	2			
127	TBC celkem (A15-19)	8			
128	z toho: dýchacího ústrojí (A15-16)	8			
129	zhoubné novotvary a nov. in situ (C00-97)(D00-09)	424			
130	Sebevraždy (X60-84)	6			
131	Živě narození s vrozenou vadou	34			
132	Počet hlášených vrozených vad	57			
133	Počet léčených diabetiků k 31.12.	5 805			
134	Počet žen užívajících antikoncepci k 31.12.	5 478			

## Zdravotnictví okresu Mělník

1 Demografie		50 Lékárenská péče celkem		
2	Počet obyvatel k 1.7.	95 400	51 Počet obyvatel na 1 lékárnu	6 811
3	z toho : ženy	48 616	52 Farmaceuti (PP)	35,14
4	Počet obyvatel k 31.12.	95 360	53 Farmaceut. laboranti (PP)	36,00
5	z toho: ženy celkem	48 657	54 Počet exped. receptů a poukazů	757 545
6	ženy 15-49 let	23 691	55 Tržby za léčiva a PZT na 1 obyvatele	2 770
7	děti (0-14 let)	15 791	<b>56 Lůžka</b>	
8	dorost (15-19 let)	6 133	57 Lůžka celkem	628
9	Index stáří	81,0	58 v tom: nemocnice celkem	508
10	Mrtvě narození	3	59 na 10 tis. ob. k 31.12.	53,3
11	Živě narození	863	60 z toho: privátní nemocnice	87
12	na 1 000 obyvatel	9,0	61 LDN	120
13	Zemřelí do 28 dnů	2	62 léčebny TRN	-
14	na 1 000 živě narozených	2,3	63 psychiatrické léčebny	-
15	Zemřelí do 1 roku	3	64 lázeňské léčebny	-
16	na 1 000 živě narozených	3,5	65 ostatní lůžková zařízení	-
17	Zemřelí celkem	1 053	<b>66 Lékaři (PP)</b>	
18	na 1 000 obyvatel	11,0	67 Lůžková péče celkem	73,79
19	z toho: novotvary	293	68 v tom: nemocnice	68,19
20	nemoci oběhové	569	69 LDN	5,60
21	poranění a otravy	54	70 léčebny TRN	-
22	Standardizovaná úmrtnost celkem	950,9	71 psychiatrické léčebny	-
23	z toho: muži	1 332,5	72 lázeňské léčebny	-
24	ženy	680,1	73 ostatní lůžková zařízení	-
25	Potraty	450	74 Ambulantní péče celkem	189,41
26	na 1 000 žen fertilního věku (15-49 let)	19,0	75 v tom: amb. části nemocnic	40,30
27	z toho: UPT	350	76 amb. části ost. lůžkových zařízení	-
28	na 1 000 žen fertilního věku	14,8	77 samostatná amb. zařízení celkem	149,11
29	Sňatky	476	78 z toho: PL pro dospělé	42,40
30	na 1 000 obyvatel	5,0	79 PL pro děti a dorost	20,55
31	Rozvody	325	80 PL stomatolog	35,50
32	na 1 000 obyvatel	3,4	81 PL gynekolog	8,31
<b>33 Počty zdravotnických zařízení</b>			82 ost. special. (bez SVLS)	32,15
34	Nemocnice	2	83 SVLS	13,60
35	z toho: privátní	1	84 Ostatní zdravotnická zařízení	14,27
36	Léčebny pro dlouhodobě nemocné	1	<b>85 Evidenční počet pracovníků (PP)</b>	
37	Léčebny TRN	-	86 Pracovníci celkem	1 486,58
38	Psychiatrické léčebny	-	87 v tom: lékaři	277,47
39	Lázeňské léčebny	-	88 farmaceuti	35,14
40	Ostatní lůžková zařízení	-	89 zdrav. prac. s jiným VŠ vzděl.	7,14
41	Samostatná ambulantní zařízení	168	90 jiní odborní pracovníci (VŠ, SŠ vč. dentistů)	16,00
42	Kojenecké ústavy a dětské domovy	-	91 SZP	747,04
43	Dětská centra a stacionáře	2	92 NZP	68,11
44	Stacionáře pro dospělé	-	93 PZP	94,25
45	Zvláštní zdrav. zařízení - ostatní	4	94 pedagogičtí pracovníci	1,00
46	Lékařny	14	95 THP	95,53
47	Výdejny léků a PZT	2	96 dělníci a provozní pracovníci	144,90
48	Hygienická služba	1		
49	Ostatní zdravotnická zařízení	-		

## Zdravotnictví okresu Mělník

97 Průměrná měsíční mzda v Kč			135 Nemocnice s poliklinikou Mělník - státní		
98	Celkem	14 651	136	počet lůžek k 31.12.	421
99	z toho: lékaři	27 001	137	počet hospitalizovaných	10 756
100	SZP	14 411	138	prům. obs. lůžka na 1 úvazek lékaře/den	5,7
<b>101 Doplnující ukazatele</b>			139	prům. obs. lůžka na 1 SZP u lůžka/den	1,6
102	Ošetření (vyšetření) v ambulantní péči (bez SVLS)	1 216 891	140	využití lůžek ve dnech	246,4
103	na 1 obyvatele	12,8	141	průměrná ošetřovací doba	9,6
104	Výdaje VZP na 1 standardizovaného pojištěnce	.	142	náklady na 1 ošetřovací den	2 510
<b>105 Zdravotní stav</b>			<b>143 Městská nemocnice Neratovice - nestátní</b>		
106	Pracovní neschopnost		144	počet lůžek k 31.12.	87
107	prům. počet nemocensky pojištěných	32 087	145	počet hospitalizovaných	4 878
108	hlášené případy - absolutně	24 753	146	prům. obs. lůžka na 1 úvazek lékaře/den	3,3
109	na 100 pojištěnců	77,1	147	prům. obs. lůžka na 1 SZP u lůžka/den	1,5
110	průměrné trvání 1 případu	24,2	148	využití lůžek ve dnech	252,0
111	průměrné % pracovní neschopnosti	5,110	149	průměrná ošetřovací doba	4,5
112	Hlášená onemocnění		150	náklady na 1 ošetřovací den	3 207
113	jiné infekce způsobené salmonelami (A02)	350			
114	spála (A38)	26			
115	virová encefalitida přen.klíšťaty (A84)	2			
116	plané neštovice (B01)	381			
117	zarděnky (B06)	32			
118	akutní virová hepatitida A (B15)	-			
119	akutní virová hepatitida B (B16)	6			
120	virová hepatitida ostatní (B17-19)	18			
121	epidemický zánět příušnic (B26)	2			
122	infekční mononukleóza (B27)	34			
123	scabies - svrab (B86)	60			
124	bakteriální meningitida (G00)	-			
125	syfilis (A50-53)	6			
126	gonokoková infekce (A54)	3			
127	TBC celkem (A15-19)	12			
128	z toho: dýchacího ústrojí (A15-16)	12			
129	zhoubné novotvary a nov. in situ (C00-97)(D00-09)	534			
130	Počet sebevražd (X60-84)	10			
131	Živě narození s vrozenou vadou	18			
132	Počet hlášených vrozených vad	25			
133	Počet léčených diabetiků k 31.12.	7 416			
134	Počet žen užívajících antikoncepci k 31.12.	8 200			

## Zdravotnictví okresu Mladá Boleslav

1 Demografie		50 Lékařská péče celkem		
2	Počet obyvatel k 1.7.	115 090	51 Počet obyvatel na 1 lékárnu	7 175
3	z toho : ženy	58 262	52 Farmaceuti (PP)	43,91
4	Počet obyvatel k 31.12.	114 804	53 Farmaceut. laboranti (PP)	43,08
5	z toho: ženy celkem	58 271	54 Počet exped. receptů a poukazů	871 424
6	ženy 15-49 let	28 477	55 Tržby za léčiva a PZT na 1 obyvatele	2 864
7	děti (0-14 let)	18 363	<b>56 Lůžka</b>	
8	dorost (15-19 let)	7 429	57 Lůžka celkem	1 428
9	Index stáří	83,2	58 v tom: nemocnice celkem	608
10	Mrtvě narození	4	59 na 10 tis. ob. k 31.12.	53,0
11	Živě narození	1 040	60 z toho: privátní nemocnice	-
12	na 1 000 obyvatel	9,0	61 LDN	100
13	Zemřelí do 28 dnů	1	62 léčebny TRN	-
14	na 1 000 živě narozených	1,0	63 psychiatrické léčebny	690
15	Zemřelí do 1 roku	2	64 lázeňské léčebny	-
16	na 1 000 živě narozených	1,9	65 ostatní lůžková zařízení	30
17	Zemřelí celkem	1 111	<b>66 Lékaři (PP)</b>	
18	na 1 000 obyvatel	9,7	67 Lůžková péče celkem	117,75
19	z toho: novotvary	302	68 v tom: nemocnice	83,79
20	nemoci oběhové	524	69 LDN	4,95
21	poranění a otravy	67	70 léčebny TRN	-
22	Standardizovaná úmrtnost celkem	833,0	71 psychiatrické léčebny	21,76
23	z toho: muži	1 079,8	72 lázeňské léčebny	-
24	ženy	647,7	73 ostatní lůžková zařízení	7,25
25	Potraty	429	74 Ambulantní péče celkem	267,06
26	na 1 000 žen fertilního věku (15-49 let)	15,1	75 v tom: amb. části nemocnic	74,74
27	z toho: UPT	305	76 amb. části ost. lůžkových zařízení	3,88
28	na 1 000 žen fertilního věku	10,7	77 samostatná amb. zařízení celkem	188,44
29	Sňatky	716	78 z toho: PL pro dospělé	47,65
30	na 1 000 obyvatel	6,2	79 PL pro děti a dorost	23,55
31	Rozvody	375	80 PL stomatolog	53,01
32	na 1 000 obyvatel	3,3	81 PL gynekolog	8,20
<b>33 Počty zdravotnických zařízení</b>			82 ost. special. (bez SVLS)	30,94
34	Nemocnice	1	83 SVLS	25,38
35	z toho: privátní	-	84 Ostatní zdravotnická zařízení	8,10
36	Léčebny pro dlouhodobě nemocné	2	<b>85 Evidenční počet pracovníků (PP)</b>	
37	Léčebny TRN	-	86 Pracovníci celkem	2 542,45
38	Psychiatrické léčebny	1	87 v tom: lékaři	392,91
39	Lázeňské léčebny	-	88 farmaceuti	45,11
40	Ostatní lůžková zařízení	1	89 zdrav. prac. s jiným VŠ vzděl.	10,95
41	Samostatná ambulantní zařízení	229	90 jiní odborní pracovníci (VŠ, SŠ vč. dentistů)	47,34
42	Kojenecké ústavy a dětské domovy	1	91 SZP	1 339,10
43	Dětská centra a stacionáře	-	92 NZP	54,30
44	Stacionáře pro dospělé	-	93 PZP	199,88
45	Zvláštní zdrav. zařízení - ostatní	3	94 pedagogičtí pracovníci	-
46	Lékařny	16	95 THP	161,13
47	Výdejny léků a PZT	1	96 dělníci a provozní pracovníci	291,73
48	Hygienická služba	1		
49	Ostatní zdravotnická zařízení	-		

## Zdravotnictví okresu Mladá Boleslav

97 Průměrná měsíční mzda v Kč			135 Klaudiánova nemocnice, Mladá Boleslav - státní		
98	Celkem	14 455	136	počet lůžek k 31.12.	608
99	z toho: lékaři	25 788	137	počet hospitalizovaných	21 160
100	SZP	14 289	138	prům. obs. lůžka na 1 úvazek lékaře/den	5,2
<b>101 Doplnující ukazatele</b>			139	prům. obs. lůžka na 1 SZP u lůžka/den	1,3
102	Ošetření (vyšetření) v ambulantní péči (bez SVLS)	1 441 512	140	využití lůžek ve dnech	258,6
103	na 1 obyvatele	12,5	141	průměrná ošetrovací doba	7,5
104	Výdaje VZP na 1 standardizovaného pojištěnce	.	142	náklady na 1 ošetrovací den	3 340
<b>105 Zdravotní stav</b>					
106	Pracovní neschopnost				
107	prům. počet nemocensky pojištěných	64 321			
108	hlášené případy - absolutně	52 106			
109	na 100 pojištěnců	81,0			
110	průměrné trvání 1 případu	26,8			
111	průměrné % pracovní neschopnosti	5,955			
112	Hlášená onemocnění				
113	jiné infekce způsobené salmonelami (A02)	278			
114	spála (A38)	17			
115	virová encefalitida přen.klíšťaty (A84)	2			
116	plané neštovice (B01)	254			
117	zarděnky (B06)	2			
118	akutní virová hepatitida A (B15)	-			
119	akutní virová hepatitida B (B16)	5			
120	virová hepatitida ostatní (B17-19)	10			
121	epidemický zánět příušnic (B26)	-			
122	infekční mononukleóza (B27)	75			
123	scabies - svrab (B86)	111			
124	bakteriální meningitida (G00)	2			
125	syfilis (A50-53)	6			
126	gonokoková infekce (A54)	9			
127	TBC celkem (A15-19)	23			
128	z toho: dýchacího ústrojí (A15-16)	20			
129	zhoubné novotvary a nov. in situ (C00-97)(D00-09)	527			
130	Počet sebevražd (X60-84)	15			
131	Živě narození s vrozenou vadou	25			
132	Počet hlášených vrozených vad	33			
133	Počet léčených diabetiků k 31.12.	6 925			
134	Počet žen užívajících antikoncepci k 31.12.	12 738			

## Zdravotnictví okresu Nymburk

1 Demografie		50 Lékárenská péče celkem		
2	Počet obyvatel k 1.7.	84 724	51 Počet obyvatel na 1 lékárnu	6 520
3	z toho : ženy	43 486	52 Farmaceuti (PP)	26,83
4	Počet obyvatel k 31.12.	84 766	53 Farmaceut. laboranti (PP)	31,56
5	z toho: ženy celkem	43 537	54 Počet exped. receptů a poukazů	681 950
6	ženy 15-49 let	20 321	55 Tržby za léčiva a PZT na 1 obyvatele	2 708
7	děti (0-14 let)	12 926	<b>56 Lůžka</b>	
8	dorost (15-19 let)	5 221	57 Lůžka celkem	1 198
9	Index stáří	97,7	58 v tom: nemocnice celkem	396
10	Mrtvě narození	2	59 na 10 tis. ob. k 31.12.	46,7
11	Živě narození	730	60 z toho: privátní nemocnice	-
12	na 1 000 obyvatel	8,6	61 LDN	-
13	Zemřelí do 28 dnů	1	62 léčebny TRN	-
14	na 1 000 živě narozených	1,4	63 psychiatrické léčebny	-
15	Zemřelí do 1 roku	1	64 lázeňské léčebny	802
16	na 1 000 živě narozených	1,4	65 ostatní lůžková zařízení	-
17	Zemřelí celkem	984	<b>66 Lékaři (PP)</b>	
18	na 1 000 obyvatel	11,6	67 Lůžková péče celkem	45,09
19	z toho: novotvary	241	68 v tom: nemocnice	30,80
20	nemoci oběhové	528	69 LDN	-
21	poranění a otravy	62	70 léčebny TRN	-
22	Standardizovaná úmrtnost celkem	893,3	71 psychiatrické léčebny	-
23	z toho: muži	1 112,4	72 lázeňské léčebny	14,29
24	ženy	714,2	73 ostatní lůžková zařízení	-
25	Potraty	286	74 Ambulantní péče celkem	164,48
26	na 1 000 žen fertilního věku (15-49 let)	14,1	75 v tom: amb. části nemocnic	15,98
27	z toho: UPT	244	76 amb. části ost. lůžkových zařízení	-
28	na 1 000 žen fertilního věku	12,0	77 samostatná amb. zařízení celkem	148,50
29	Sňatky	449	78 z toho: PL pro dospělé	29,49
30	na 1 000 obyvatel	5,3	79 PL pro děti a dorost	13,65
31	Rozvody	247	80 PL stomatolog	34,35
32	na 1 000 obyvatel	2,9	81 PL gynekolog	8,73
<b>33 Počty zdravotnických zařízení</b>			82 ost. special. (bez SVLS)	33,38
34	Nemocnice	2	83 SVLS	14,58
35	z toho: privátní	-	84 Ostatní zdravotnická zařízení	7,86
36	Léčebny pro dlouhodobě nemocné	-	<b>85 Evidenční počet pracovníků (PP)</b>	
37	Léčebny TRN	-	86 Pracovníci celkem	1 504,59
38	Psychiatrické léčebny	-	87 v tom: lékaři	217,43
39	Lázeňské léčebny	3	88 farmaceuti	26,83
40	Ostatní lůžková zařízení	-	89 zdrav. prac. s jiným VŠ vzděl.	9,00
41	Samostatná ambulantní zařízení	158	90 jiní odborní pracovníci (VŠ, SŠ vč. dentistů)	4,55
42	Kojenecké ústavy a dětské domovy	1	91 SZP	618,67
43	Dětská centra a stacionáře	-	92 NZP	70,40
44	Stacionáře pro dospělé	-	93 PZP	59,49
45	Zvláštní zdrav. zařízení - ostatní	1	94 pedagogičtí pracovníci	2,00
46	Lékařny	13	95 THP	101,13
47	Výdejny léků a PZT	2	96 dělníci a provozní pracovníci	395,09
48	Hygienická služba	1		
49	Ostatní zdravotnická zařízení	-		

## Zdravotnictví okresu Nymburk

97 Průměrná měsíční mzda v Kč			135 Nemocnice a SZZ Nymburk - státní		
98	Celkem	13 495	136	počet lůžek k 31.12.	256
99	z toho: lékaři	27 111	137	počet hospitalizovaných	10 243
100	SZP	13 369	138	prům. obs. lůžka na 1 úvazek lékaře/den	6,3
<b>101 Doplnující ukazatele</b>			139	prům. obs. lůžka na 1 SZP u lůžka/den	2,0
102	Ošetření (vyšetření) v ambulantní péči (bez SVLS)	1 003 573	140	využití lůžek ve dnech	256,3
103	na 1 obyvatele	11,8	141	průměrná ošetřovací doba	6,4
104	Výdaje VZP na 1 standardizovaného pojištěnce	.	142	náklady na 1 ošetřovací den	1 543
<b>105 Zdravotní stav</b>			<b>143 Nemocnice - násled. péče, Městec Králové - nestátní</b>		
106	Pracovní neschopnost		144	počet lůžek k 31.12.	140
107	prům. počet nemocensky pojištěných	28 948	145	počet hospitalizovaných	1 602
108	hlášené případy - absolutně	21 635	146	prům. obs. lůžka na 1 úvazek lékaře/den	64,3
109	na 100 pojištěnců	74,7	147	prům. obs. lůžka na 1 SZP u lůžka/den	2,5
110	průměrné trvání 1 případu	25,9	148	využití lůžek ve dnech	335,2
111	průměrné % pracovní neschopnosti	5,301	149	průměrná ošetřovací doba	29,3
112	Hlášená onemocnění		150	náklady na 1 ošetřovací den	1 169
113	jiné infekce způsobené salmonelami (A02)	138			
114	spála (A38)	13			
115	virová encefalitida přen.klíšťaty (A84)	1			
116	plané neštovice (B01)	150			
117	zarděnky (B06)	-			
118	akutní virová hepatitida A (B15)	18			
119	akutní virová hepatitida B (B16)	7			
120	virová hepatitida ostatní (B17-19)	5			
121	epidemický zánět příušnic (B26)	-			
122	infekční mononukleóza (B27)	17			
123	scabies - svrab (B86)	57			
124	bakteriální meningitida (G00)	1			
125	syfilis (A50-53)	3			
126	gonokoková infekce (A54)	2			
127	TBC celkem (A15-19)	7			
128	z toho: dýchacího ústrojí (A15-16)	5			
129	zhoubné novotvary a nov. in situ (C00-97)(D00-09)	401			
130	Počet sebevražd (X60-84)	9			
131	Živě narození s vrozenou vadou	29			
132	Počet hlášených vrozených vad	38			
133	Počet léčených diabetiků k 31.12.	5 698			
134	Počet žen užívajících antikoncepci k 31.12.	10 354			

## Zdravotnictví okresu Praha - východ

1 Demografie		50 Lékárenská péče celkem		
2	Počet obyvatel k 1.7.	97 319	51 Počet obyvatel na 1 lékárnu	6 101
3	z toho : ženy	49 592	52 Farmaceuti (PP)	38,69
4	Počet obyvatel k 31.12.	97 616	53 Farmaceut. laboranti (PP)	34,75
5	z toho: ženy celkem	49 863	54 Počet exped. receptů a poukazů	763 324
6	ženy 15-49 let	23 398	55 Tržby za léčiva a PZT na 1 obyvatele	2 440
7	děti (0-14 let)	14 704	<b>56 Lůžka</b>	
8	dorost (15-19 let)	5 983	57 Lůžka celkem	786
9	Index stáří	93,5	58 v tom: nemocnice celkem	385
10	Mrtvě narození	1	59 na 10 tis. ob. k 31.12.	39,4
11	Živě narození	906	60 z toho: privátní nemocnice	100
12	na 1 000 obyvatel	9,3	61 LDN	100
13	Zemřelí do 28 dnů	1	62 léčebny TRN	-
14	na 1 000 živě narozených	1,1	63 psychiatrické léčebny	80
15	Zemřelí do 1 roku	2	64 lázeňské léčebny	78
16	na 1 000 živě narozených	2,2	65 ostatní lůžková zařízení	143
17	Zemřelí celkem	1 098	<b>66 Lékaři (PP)</b>	
18	na 1 000 obyvatel	11,3	67 Lůžková péče celkem	46,35
19	z toho: novotvary	248	68 v tom: nemocnice	34,10
20	nemoci oběhové	638	69 LDN	3,50
21	poranění a otravy	83	70 léčebny TRN	-
22	Standardizovaná úmrtnost celkem	915,0	71 psychiatrické léčebny	3,00
23	z toho: muži	1 188,1	72 lázeňské léčebny	2,00
24	ženy	714,6	73 ostatní lůžková zařízení	3,75
25	Potraty	376	74 Ambulantní péče celkem	175,92
26	na 1 000 žen fertilního věku (15-49 let)	16,1	75 v tom: amb. části nemocnic	20,00
27	z toho: UPT	287	76 amb. části ost. lůžkových zařízení	-
28	na 1 000 žen fertilního věku	12,3	77 samostatná amb. zařízení celkem	155,92
29	Sňatky	504	78 z toho: PL pro dospělé	39,70
30	na 1 000 obyvatel	5,2	79 PL pro děti a dorost	21,60
31	Rozvody	232	80 PL stomatolog	39,35
32	na 1 000 obyvatel	2,4	81 PL gynekolog	6,00
<b>33 Počty zdravotnických zařízení</b>			82 ost. special. (bez SVLS)	37,77
34	Nemocnice	3	83 SVLS	8,20
35	z toho: privátní	1	84 Ostatní zdravotnická zařízení	3,00
36	Léčebny pro dlouhodobě nemocné	1	<b>85 Evidenční počet pracovníků (PP)</b>	
37	Léčebny TRN	-	86 Pracovníci celkem	1 234,57
38	Psychiatrické léčebny	1	87 v tom: lékaři	225,27
39	Lázeňské léčebny	1	88 farmaceuti	38,69
40	Ostatní lůžková zařízení	1	89 zdrav. prac. s jiným VŠ vzděl.	3,60
41	Samostatná ambulantní zařízení	174	90 jiní odborní pracovníci (VŠ, SŠ vč. dentistů)	14,76
42	Kojenecké ústavy a dětské domovy	1	91 SZP	550,14
43	Dětská centra a stacionáře	-	92 NZP	75,05
44	Stacionáře pro dospělé	-	93 PZP	78,54
45	Zvláštní zdrav. zařízení - ostatní	2	94 pedagogičtí pracovníci	-
46	Léčebny	16	95 THP	67,58
47	Výdejny léků a PZT	1	96 dělníci a provozní pracovníci	180,94
48	Hygienická služba	-		
49	Ostatní zdravotnická zařízení	-		



## Zdravotnictví okresu Praha - východ

97 Průměrná měsíční mzda v Kč			135 NsP Brandýs nad Labem - státní		
98	Celkem	13 726	136	počet lůžek k 31.12.	175
99	z toho: lékaři	26 226	137	počet hospitalizovaných	6 337
100	SZP	14 316	138	prům. obs. lůžka na 1 úvazek lékaře/den	6,8
<b>101 Doplnující ukazatele</b>			139	prům. obs. lůžka na 1 SZP u lůžka/den	1,5
102	Ošetření (vyšetření) v ambulantní péči (bez SVLS)	1 111 897	140	využití lůžek ve dnech	241,2
103	na 1 obyvatele	11,4	141	průměrná ošetrovací doba	6,7
104	Výdaje VZP na 1 standardizovaného pojištěnce	.	142	náklady na 1 ošetrovací den	^
<b>105 Zdravotní stav</b>			<b>143 Nemocnice Říčany - nestátní</b>		
106	Pracovní neschopnost		144	počet lůžek k 31.12.	110
107	prům. počet nemocensky pojištěných	39 148	145	počet hospitalizovaných	2 832
108	hlášené případy - absolutně	30 983	146	prům. obs. lůžka na 1 úvazek lékaře/den	4,8
109	na 100 pojištěnců	79,1	147	prům. obs. lůžka na 1 SZP u lůžka/den	1,7
110	průměrné trvání 1 případu	28,2	148	využití lůžek ve dnech	223,9
111	průměrné % pracovní neschopnosti	6,122	149	průměrná ošetrovací doba	8,7
112	Hlášená onemocnění		150	náklady na 1 ošetrovací den	2 126
113	jiné infekce způsobené salmonelami		<b>151 Nemocnice násl. péče Měšice - CIOP - nestátní</b>		
	(A02)	269	152	počet lůžek k 31.12.	100
114	spála (A38)	52	153	počet hospitalizovaných	591
115	virová encefalitida přen.klíšťaty (A84)	6	154	prům. obs. lůžka na 1 úvazek lékaře/den	31,4
116	plané neštovice (B01)	367	155	prům. obs. lůžka na 1 SZP u lůžka/den	5,5
117	zarděnky (B06)	29	156	využití lůžek ve dnech	344,3
118	akutní virová hepatitida A (B15)	-	157	průměrná ošetrovací doba	58,3
119	akutní virová hepatitida B (B16)	10	158	náklady na 1 ošetrovací den	^
120	virová hepatitida ostatní (B17-19)	9			
121	epidemický zánět příušnic (B26)	1			
122	infekční mononukleóza (B27)	22			
123	scabies - svrab (B86)	57			
124	bakteriální meningitida (G00)	1			
125	syfilis (A50-53)	7			
126	gonokoková infekce (A54)	6			
127	TBC celkem (A15-19)	10			
128	z toho: dýchacího ústrojí (A15-16)	9			
129	zhoubné novotvary a nov. in situ (C00-97)(D00-09)	332			
130	Počet sebevražd (X60-84)	23			
131	Živě narození s vrozenou vadou	29			
132	Počet hlášených vrozených vad	39			
133	Počet léčených diabetiků k 31.12.	4 939			
134	Počet žen užívajících antikoncepci k 31.12.	5 385			

## Zdravotnictví okresu Praha - západ

1 Demografie		50 Lékárenská péče celkem		
2	Počet obyvatel k 1.7.	84 777	51 Počet obyvatel na 1 lékárnu	6 093
3	z toho : ženy	43 060	52 Farmaceuti (PP)	22,18
4	Počet obyvatel k 31.12.	85 300	53 Farmaceut. laboranti (PP)	14,70
5	z toho: ženy celkem	43 443	54 Počet exped. receptů a poukazů	403 336
6	ženy 15-49 let	20 061	55 Tržby za léčiva a PZT na 1 obyvatele	1 552
7	děti (0-14 let)	13 142	<b>56 Lůžka</b>	
8	dorost (15-19 let)	5 050	57 Lůžka celkem	^
9	Index stáří	89,1	58 v tom: nemocnice celkem	152
10	Mrtvě narození	2	59 na 10 tis. ob. k 31.12.	17,8
11	Živě narození	783	60 z toho: privátní nemocnice	77
12	na 1 000 obyvatel	9,2	61 LDN	-
13	Zemřelí do 28 dnů	-	62 léčebny TRN	-
14	na 1 000 živě narozených	-	63 psychiatrické léčebny	-
15	Zemřelí do 1 roku	-	64 lázeňské léčebny	-
16	na 1 000 živě narozených	-	65 ostatní lůžková zařízení	^
17	Zemřelí celkem	876	<b>66 Lékaři (PP)</b>	
18	na 1 000 obyvatel	10,3	67 Lůžková péče celkem	^
19	z toho: novotvary	233	68 v tom: nemocnice	4,70
20	nemoci oběhové	473	69 LDN	-
21	poranění a otravy	50	70 léčebny TRN	-
22	Standardizovaná úmrtnost celkem	850,9	71 psychiatrické léčebny	-
23	z toho: muži	1 042,1	72 lázeňské léčebny	-
24	ženy	695,9	73 ostatní lůžková zařízení	^
25	Potraty	334	74 Ambulantní péče celkem	117,33
26	na 1 000 žen fertilního věku (15-49 let)	16,6	75 v tom: amb. části nemocnic	5,75
27	z toho: UPT	254	76 amb. části ost. lůžkových zařízení	-
28	na 1 000 žen fertilního věku	12,7	77 samostatná amb. zařízení celkem	111,58
29	Sňatky	414	78 z toho: PL pro dospělé	35,05
30	na 1 000 obyvatel	4,9	79 PL pro děti a dorost	16,91
31	Rozvody	211	80 PL stomatolog	35,57
32	na 1 000 obyvatel	2,5	81 PL gynekolog	5,20
<b>33 Počty zdravotnických zařízení</b>			82 ost. special.(bezSVLS)	12,75
34	Nemocnice	2	83 SVLS	2,90
35	z toho: privátní	1	84 Ostatní zdravotnická zařízení	11,95
36	Léčebny pro dlouhodobě nemocné	-	<b>85 Evidenční počet pracovníků (PP)</b>	
37	Léčebny TRN	-	86 Pracovníci celkem	556,18
38	Psychiatrické léčebny	-	87 v tom: lékaři	137,98
39	Lázeňské léčebny	-	88 farmaceuti	22,18
40	Ostatní lůžková zařízení	1	89 zdrav. prac. s jiným VŠ vzděl.	0,40
41	Samostatná ambulantní zařízení	134	90 jiní odborní pracovníci (VŠ, SŠ vč. dentistů)	2,10
42	Kojenecké ústavy a dětské domovy	-	91 SZP	217,32
43	Dětská centra a stacionáře	-	92 NZP	61,30
44	Stacionáře pro dospělé	-	93 PZP	13,53
45	Zvláštní zdrav. zařízení - ostatní	3	94 pedagogičtí pracovníci	-
46	Lékařny	14	95 THP	22,96
47	Výdejny léků a PZT	-	96 dělníci a provozní pracovníci	78,41
48	Hygienická služba	-		
49	Ostatní zdravotnická zařízení	-		

## Zdravotnictví okresu Praha - západ

97 Průměrná měsíční mzda v Kč			135 Nemocnice násl. péče, Třebotov		
98	Celkem	14 926	136	počet lůžek k 31.12.	75
99	z toho: lékaři	22 000	137	počet hospitalizovaných	285
100	SZP	16 352	138	prům. obs. lůžka na 1 úvazek lékaře/den	23,6
<b>101 Doplnující ukazatele</b>			139	prům. obs. lůžka na 1 SZP u lůžka/den	7,5
102	Ošetření (vyšetření) v ambulantní péči (bez SVLS)	596 326	140	využití lůžek ve dnech	366,8
103	na 1 obyvatele	7,0	141	průměrná ošetrovací doba	96,7
104	Výdaje VZP na 1 standardizovaného pojištěnce	.	142	náklady na 1 ošetrovací den	760
<b>105 Zdravotní stav</b>					
106	Pracovní neschopnost				
107	prům. počet nemocensky pojištěných	32 399			
108	hlášené případy - absolutně	24 670			
109	na 100 pojištěnců	76,1			
110	průměrné trvání 1 případu	27,9			
111	průměrné % pracovní neschopnosti	5,828			
112	Hlášená onemocnění				
113	jiné infekce způsobené salmonelami (A02)	218			
114	spála (A38)	8			
115	virová encefalitida přen.klíšťaty (A84)	4			
116	plané neštovice (B01)	172			
117	zarděnky (B06)	4			
118	akutní virová hepatitida A (B15)	2			
119	akutní virová hepatitida B (B16)	3			
120	virová hepatitida ostatní (B17-19)	10			
121	epidemický zánět příušnic (B26)	4			
122	infekční mononukleóza (B27)	16			
123	scabies - svrab (B86)	9			
124	bakteriální meningitida (G00)	-			
125	syfilis (A50-53)	3			
126	gonokoková infekce (A54)	2			
127	TBC celkem (A15-19)	7			
128	z toho: dýchacího ústrojí (A15-16)	7			
129	zhoubné novotvary a nov. in situ (C00-97)(D00-09)	301			
130	Sebevraždy (X60-84)	16			
131	Živě narození s vrozenou vadou	25			
132	Počet hlášených vrozených vad	35			
133	Počet léčených diabetiků k 31.12.	873			
134	Počet žen užívajících antikoncepci k 31.12.	3 217			

## Zdravotnictví okresu Příbram

1 Demografie		50 Lékárenská péče celkem		
2	Počet obyvatel k 1.7.	108 194	51 Počet obyvatel na 1 lékárnu	5 398
3	z toho : ženy	54 867	52 Farmaceuti (PP)	46,32
4	Počet obyvatel k 31.12.	107 962	53 Farmaceut. laboranti (PP)	61,14
5	z toho: ženy celkem	54 783	54 Počet exped. receptů a poukazů	1 049 124
6	ženy 15-49 let	27 143	55 Tržby za léčiva a PZT na 1 obyvatele	3 073
7	děti (0-14 let)	17 455	<b>56 Lůžka</b>	
8	dorost (15-19 let)	7 268	57 Lůžka celkem	1 236
9	Index stáří	85,7	58 v tom: nemocnice celkem	694
10	Mrtvě narození	3	59 na 10 tis. ob. k 31.12.	64,3
11	Živě narození	922	60 z toho: privátní nemocnice	-
12	na 1 000 obyvatel	8,5	61 LDN	205
13	Zemřelí do 28 dnů	3	62 léčebny TRN	-
14	na 1 000 živě narozených	3,3	63 psychiatrické léčebny	-
15	Zemřelí do 1 roku	3	64 lázeňské léčebny	-
16	na 1 000 živě narozených	3,3	65 ostatní lůžková zařízení	337
17	Zemřelí celkem	1 195	<b>66 Lékaři (PP)</b>	
18	na 1 000 obyvatel	11,0	67 Lůžková péče celkem	121,28
19	z toho: novotvary	331	68 v tom: nemocnice	94,24
20	nemoci oběhové	647	69 LDN	8,50
21	poranění a otravy	65	70 léčebny TRN	-
22	Standardizovaná úmrtnost celkem	947,6	71 psychiatrické léčebny	-
23	z toho: muži	1 197,3	72 lázeňské léčebny	-
24	ženy	745,4	73 ostatní lůžková zařízení	18,54
25	Potraty	393	74 Ambulantní péče celkem	277,55
26	na 1 000 žen fertilního věku (15-49 let)	14,5	75 v tom: amb. části nemocnic	87,12
27	z toho: UPT	265	76 amb. části ost. lůžkových zařízení	8,75
28	na 1 000 žen fertilního věku	9,8	77 samostatná amb. zařízení celkem	181,68
29	Sňatky	559	78 z toho: PL pro dospělé	39,67
30	na 1 000 obyvatel	5,2	79 PL pro děti a dorost	22,10
31	Rozvody	318	80 PL stomatolog	49,60
32	na 1 000 obyvatel	2,9	81 PL gynekolog	9,50
<b>33 Počty zdravotnických zařízení</b>			82 ost. special.(bezSVLS)	38,02
34	Nemocnice	3	83 SVLS	37,02
35	z toho: privátní	-	84 Ostatní zdravotnická zařízení	10,19
36	Léčebny pro dlouhodobě nemocné	2	<b>85 Evidenční počet pracovníků (PP)</b>	
37	Léčebny TRN	-	86 Pracovníci celkem	2 675,67
38	Psychiatrické léčebny	-	87 v tom: lékaři	409,02
39	Lázeňské léčebny	-	88 farmaceuti	48,67
40	Ostatní lůžková zařízení	2	89 zdrav. prac. s jiným VŠ vzděl.	2,75
41	Samostatná ambulantní zařízení	212	90 jiní odborní pracovníci (VŠ, SŠ vč. dentistů)	51,69
42	Kojenecké ústavy a dětské domovy	-	91 SZP	1 217,24
43	Dětská centra a stacionáře	-	92 NZP	84,83
44	Stacionáře pro dospělé	-	93 PZP	211,49
45	Zvláštní zdrav. zařízení - ostatní	4	94 pedagogičtí pracovníci	4,50
46	Lékařny	20	95 THP	211,44
47	Výdejny léků a PZT	1	96 dělníci a provozní pracovníci	434,04
48	Hygienická služba	1		
49	Ostatní zdravotnická zařízení	1		

## Zdravotnictví okresu Příbram

97 Průměrná měsíční mzda v Kč			135 Nemocnice s poliklinikami, Příbram - státní		
98	Celkem	13 537	136	počet lůžek k 31.12.	443
99	z toho: lékaři	26 896	137	počet hospitalizovaných	13 416
100	SZP	13 337	138	prům. obs. lůžka na 1 úvazek lékaře/den	4,3
<b>101 Doplnující ukazatele</b>			139	prům. obs. lůžka na 1 SZP u lůžka/den	1,3
102	Ošetření (vyšetření) v ambulantní péči (bez SVLS)	1 702 394	140	využití lůžek ve dnech	203,1
103	na 1 obyvatele	15,7	141	průměrná ošetrovací doba	7,1
104	Výdaje VZP na 1 standardizovaného pojištěnce	.	142	náklady na 1 ošetrovací den	2 975
<b>105 Zdravotní stav</b>			<b>143 Městská nemocnice, Sedlčany - nestátní</b>		
106	Pracovní neschopnost		144	počet lůžek k 31.12.	99
107	prům. počet nemocensky pojištěných	38 289	145	počet hospitalizovaných	2 604
108	hlášené případy - absolutně	33 244	146	prům. obs. lůžka na 1 úvazek lékaře/den	6,2
109	na 100 pojištěnců	86,8	147	prům. obs. lůžka na 1 SZP u lůžka/den	1,9
110	průměrné trvání 1 případu	27,5	148	využití lůžek ve dnech	256,9
111	průměrné % pracovní neschopnosti	6,535	149	průměrná ošetrovací doba	9,8
112	Hlášená onemocnění		150	náklady na 1 ošetrovací den	1 618
113	jiné infekce způsobené salmonelami (A02)	365			
114	spála (A38)	14			
115	virová encefalitida přen.klíšťaty (A84)	11			
116	plané neštovice (B01)	331			
117	zarděnky (B06)	22			
118	akutní virová hepatitida A (B15)	-			
119	akutní virová hepatitida B (B16)	8			
120	virová hepatitida ostatní (B17-19)	12			
121	epidemický zánět příušnic (B26)	2			
122	infekční mononukleóza (B27)	19			
123	scabies - svrab (B86)	29			
124	bakteriální meningitida (G00)	1			
125	syfilis (A50-53)	3			
126	gonokoková infekce (A54)	6			
127	TBC celkem (A15-19)	4			
128	z toho: dýchacího ústrojí (A15-16)	4			
129	zhoubné novotvary a nov. in situ (C00-97)(D00-09)	677			
130	Sebevraždy (X60-84)	17			
131	Živě narození s vrozenou vadou	24			
132	Počet hlášených vrozených vad	46			
133	Počet léčených diabetiků k 31.12.	8 666			
134	Počet žen užívajících antikoncepci k 31.12.	9 690			

## Zdravotnictví okresu Rakovník

1 Demografie		50 Lékárenská péče celkem		
2	Počet obyvatel k 1.7.	54 489	51 Počet obyvatel na 1 lékárnu	6 808
3	z toho : ženy	27 710	52 Farmaceuti (PP)	17,75
4	Počet obyvatel k 31.12.	54 460	53 Farmaceut. laboranti (PP)	20,50
5	z toho: ženy celkem	27 699	54 Počet exped. receptů a poukazů	459 496
6	ženy 15-49 let	13 317	55 Tržby za léčiva a PZT na 1 obyvatele	2 824
7	děti (0-14 let)	8 577	<b>56 Lůžka</b>	
8	dorost (15-19 let)	3 636	57 Lůžka celkem	316
9	Index stáří	89,9	58 v tom: nemocnice celkem	264
10	Mrtvě narození	2	59 na 10 tis. ob. k 31.12.	48,5
11	Živě narození	457	60 z toho: privátní nemocnice	-
12	na 1 000 obyvatel	8,4	61 LDN	52
13	Zemřelí do 28 dnů	-	62 léčebny TRN	-
14	na 1 000 živě narozených	-	63 psychiatrické léčebny	-
15	Zemřelí do 1 roku	1	64 lázeňské léčebny	-
16	na 1 000 živě narozených	2,2	65 ostatní lůžková zařízení	-
17	Zemřelí celkem	584	<b>66 Lékaři (PP)</b>	
18	na 1 000 obyvatel	10,7	67 Lůžková péče celkem	28,60
19	z toho: novotvary	154	68 v tom: nemocnice	26,60
20	nemoci oběhové	319	69 LDN	2,00
21	poranění a otravy	36	70 léčebny TRN	-
22	Standardizovaná úmrtnost celkem	905,3	71 psychiatrické léčebny	-
23	z toho: muži	1 138,2	72 lázeňské léčebny	-
24	ženy	718,4	73 ostatní lůžková zařízení	-
25	Potraty	213	74 Ambulantní péče celkem	109,17
26	na 1 000 žen fertilního věku (15-49 let)	16,0	75 v tom: amb. části nemocnic	19,60
27	z toho: UPT	165	76 amb. části ost. lůžkových zařízení	-
28	na 1 000 žen fertilního věku	12,4	77 samostatná amb. zařízení celkem	89,57
29	Sňatky	281	78 z toho: PL pro dospělé	19,05
30	na 1 000 obyvatel	5,2	79 PL pro děti a dorost	12,00
31	Rozvody	161	80 PL stomatolog	26,48
32	na 1 000 obyvatel	3,0	81 PL gynekolog	5,40
<b>33 Počty zdravotnických zařízení</b>			82 ost. special. (bez SVLS)	16,80
34	Nemocnice	1	83 SVLS	8,10
35	z toho: privátní	-	84 Ostatní zdravotnická zařízení	5,00
36	Léčebny pro dlouhodobě nemocné	1	<b>85 Evidenční počet pracovníků (PP)</b>	
37	Léčebny TRN	-	86 Pracovníci celkem	742,70
38	Psychiatrické léčebny	-	87 v tom: lékaři	142,77
39	Lázeňské léčebny	-	88 farmaceuti	17,75
40	Ostatní lůžková zařízení	-	89 zdrav. prac. s jiným VŠ vzděl.	1,00
41	Samostatná ambulantní zařízení	99	90 jiní odborní pracovníci (VŠ, SŠ vč. dentistů)	16,20
42	Kojenecké ústavy a dětské domovy	-	91 SZP	382,28
43	Dětská centra a stacionáře	-	92 NZP	27,25
44	Stacionáře pro dospělé	-	93 PZP	48,46
45	Zvláštní zdrav. zařízení - ostatní	1	94 pedagogičtí pracovníci	-
46	Lékařny	8	95 THP	45,38
47	Výdejny léků a PZT	1	96 dělníci a provozní pracovníci	61,61
48	Hygienická služba	1		
49	Ostatní zdravotnická zařízení	-		

## Zdravotnictví okresu Rakovník

97 Průměrná měsíční mzda v Kč		
98	Celkem	14 947
99	z toho: lékaři	26 415
100	SZP	14 381
101 Doplnující ukazatele		
102	Ošetření (vyšetření) v ambulantní péči (bez SVLS)	699 959
103	na 1 obyvatele	12,8
104	Výdaje VZP na 1 standardizovaného pojištěnce	.
105 Zdravotní stav		
106	Pracovní neschopnost	
107	prům. počet nemocensky pojištěných	18 612
108	hlášené případy - absolutně	15 052
109	na 100 pojištěnců	80,9
110	průměrné trvání 1 případu	29,1
111	průměrné % pracovní neschopnosti	6,442
112	Hlášená onemocnění	
113	jiné infekce způsobené salmonelami (A02)	311
114	spála (A38)	21
115	virová encefalitida přen.klíšťaty (A84)	2
116	plané neštovice (B01)	147
117	zarděnky (B06)	47
118	akutní virová hepatitida A (B15)	5
119	akutní virová hepatitida B (B16)	2
120	virová hepatitida ostatní (B17-19)	10
121	epidemický zánět příušnic (B26)	-
122	infekční mononukleóza (B27)	7
123	scabies - svrab (B86)	21
124	bakteriální meningitida (G00)	-
125	syfilis (A50-53)	4
126	gonokoková infekce (A54)	2
127	TBC celkem (A15-19)	9
128	z toho: dýchacího ústrojí (A15-16)	5
129	zhoubné novotvary a nov. in situ (C00-97)(D00-09)	308
130	Počet sebevražd (X60-84)	2
131	Živě narození s vrozenou vadou	13
132	Počet hlášených vrozených vad	17
133	Počet léčených diabetiků k 31.12.	4 326
134	Počet žen užívajících antikoncepci k 31.12.	5 592

**Financování zdravotnictví v ČR v roce 2001 <sup>\*)</sup>**

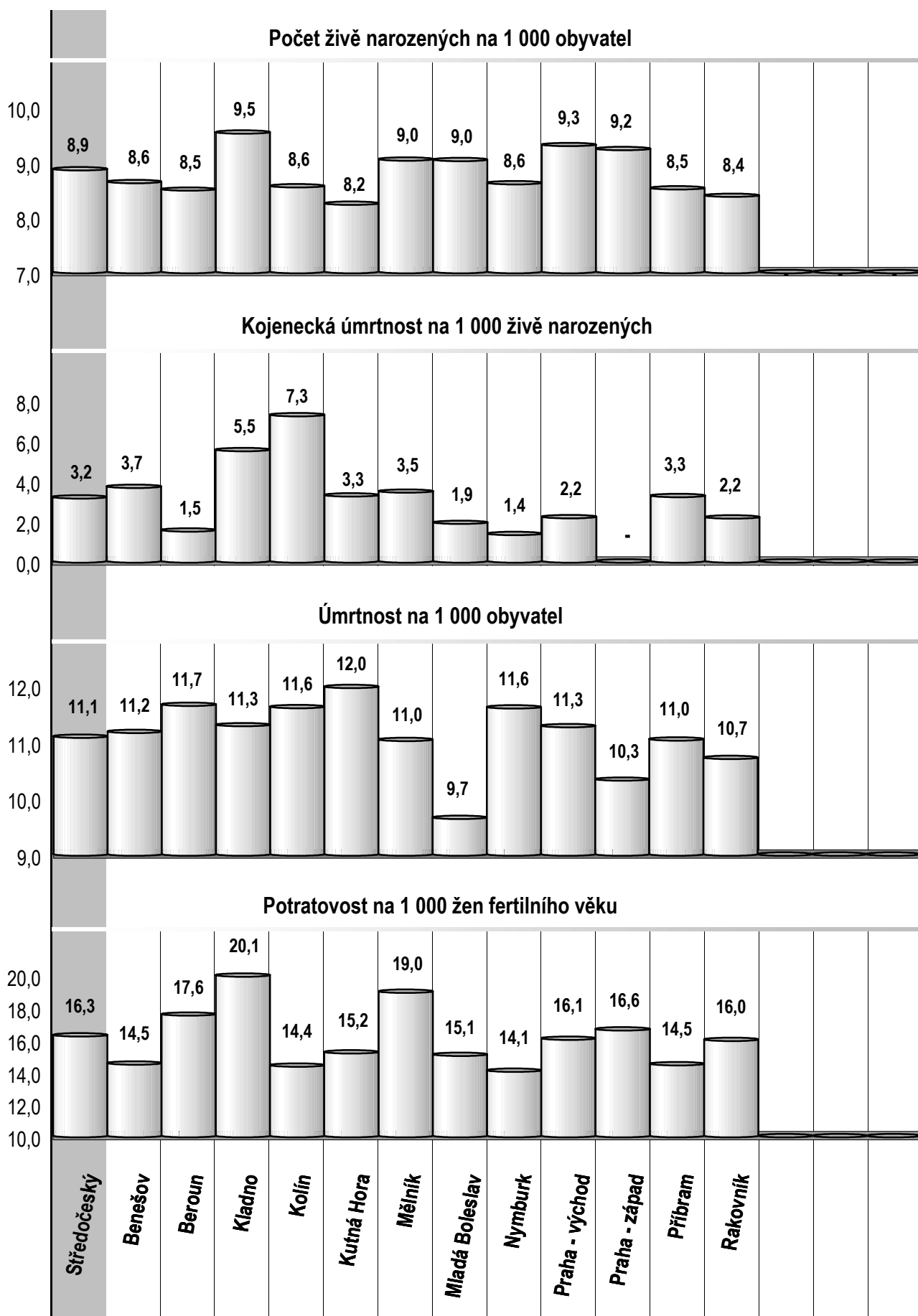
<b>Celkové výdaje na zdravotnictví ČR</b>	158 799 mil. Kč
veřejné výdaje	145 096 mil. Kč
soukromé výdaje	13 703 mil. Kč
Celkové výdaje na 1 obyvatele (střední stav obyvatel 10 287 482)	15 436 Kč
Veřejné výdaje na 1 obyvatele	14 104 Kč
Soukromé výdaje na 1 obyvatele	1 332 Kč
Podíl celkových výdajů na HDP v %	7,40
Podíl veřejných výdajů na HDP v %	6,76
<b>Celkové veřejné výdaje na zdravotnictví ČR</b>	145 096 mil. Kč
ze státního rozpočtu (kapitola 335 a územních rozpočtů)	13 960 mil. Kč
z toho: neinvestiční	8 052 mil. Kč
výdaje zdravotních pojišťoven	131 136 mil. Kč
z toho: na zdravotní péči	126 649 mil. Kč
Průměrný počet pojištěnců zdravotních pojišťoven	10 350 372
<b>Objem distribuovaných léčivých přípravků v ČR</b>	44 241 mil. Kč
z toho na 1 obyvatele	4 300 Kč
<b>Počet lékáren a výdejen v ČR</b>	2 075
počet obyvatel na 1 lékárně resp. výdejnu	4 949

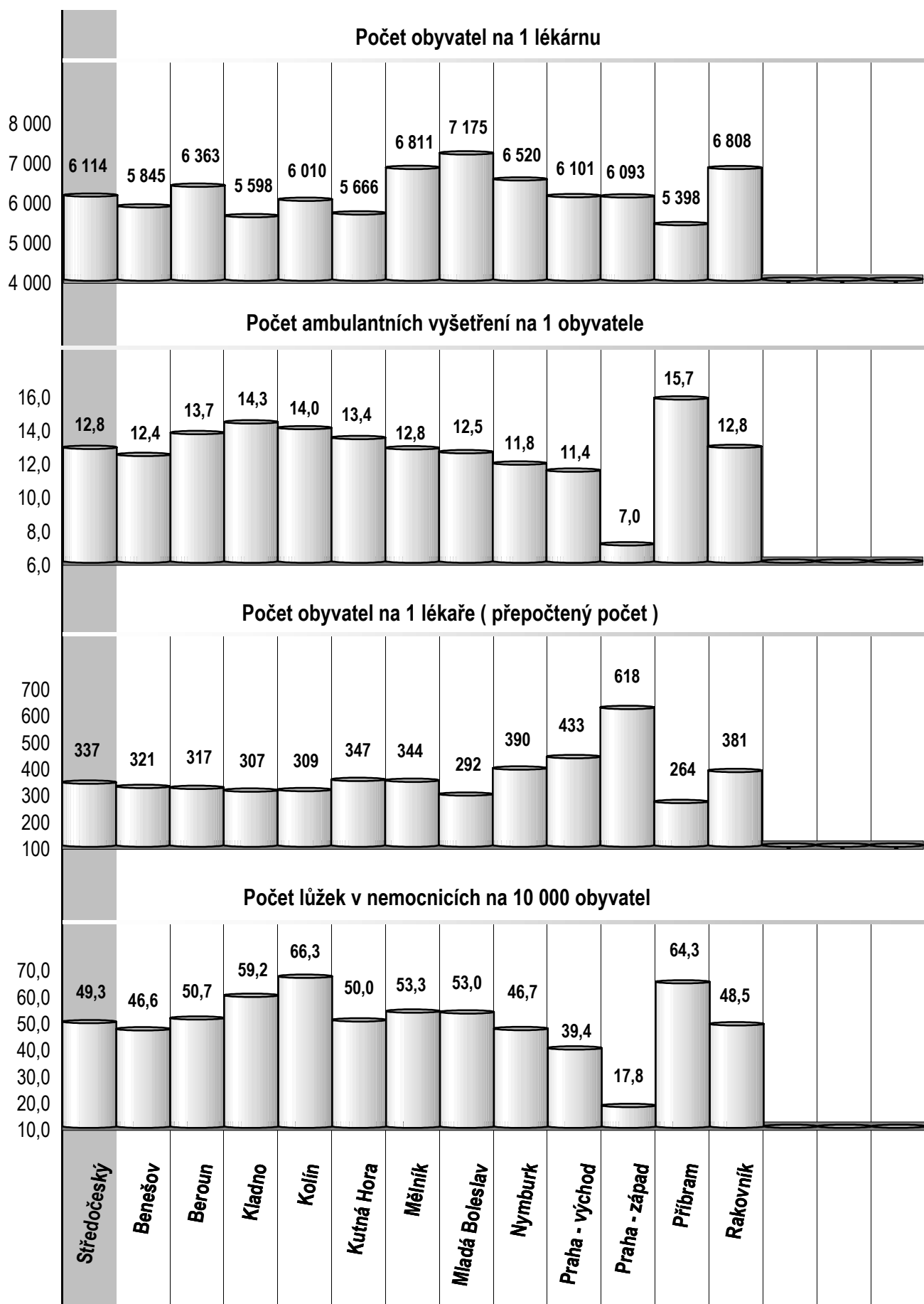
<sup>\*)</sup> Předběžné údaje

Zdroj dat: Ministerstvo zdravotnictví, Státní ústav pro kontrolu léčiv, Český statistický úřad,

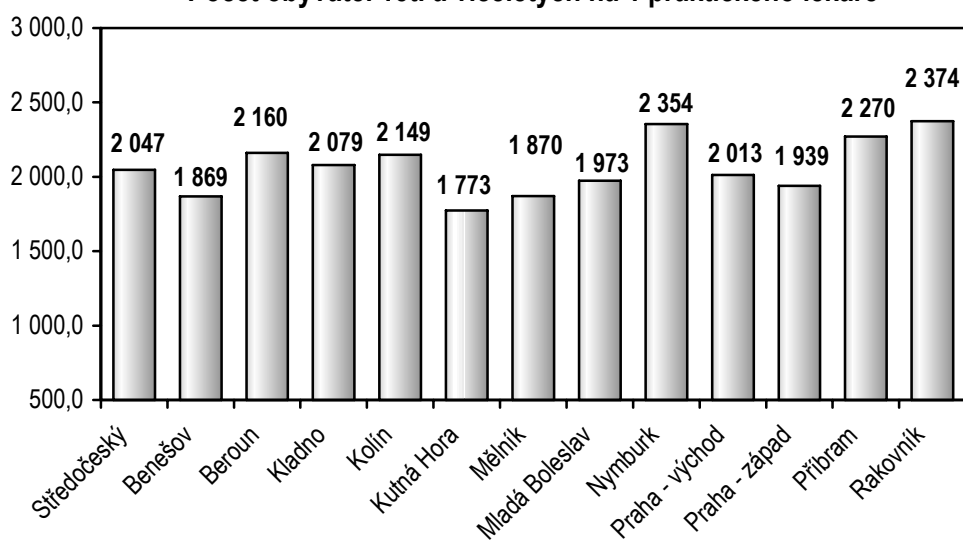
Ústav zdravotnických informací a statistiky ČR, výpočty Ústavu zdravotnických informací a statistiky ČR



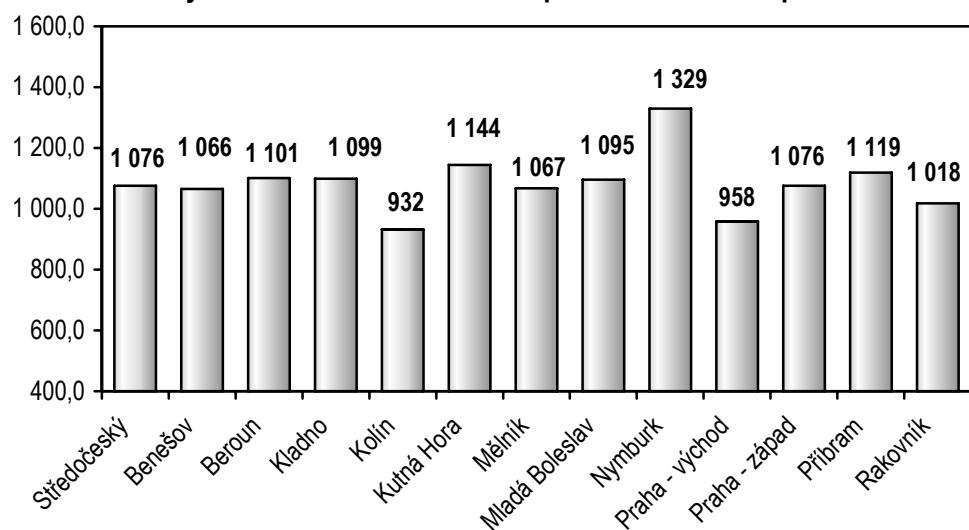




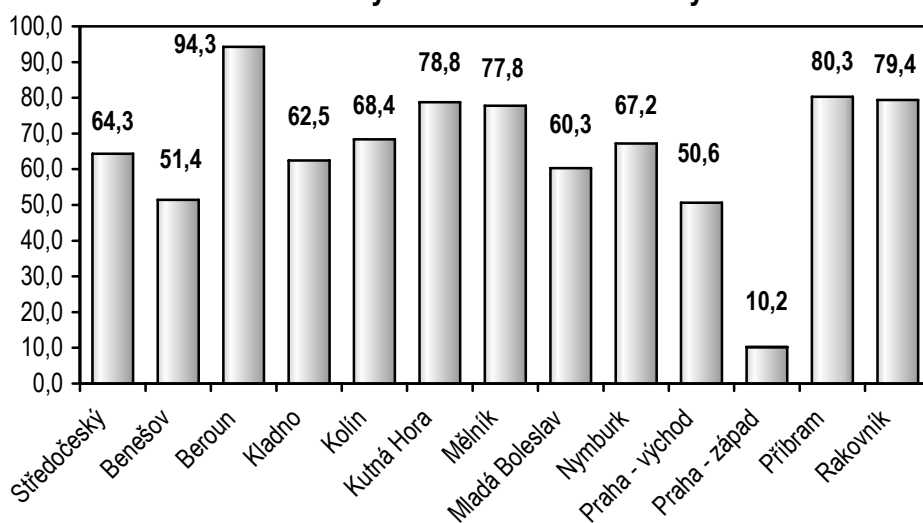
Počet obyvatel 15ti a víceletých na 1 praktického lékaře



Počet obyvatel ve věku 0 - 19 let na 1 praktického lékaře pro děti a dorost



Počet léčených diabetiků na 1 000 obyvatel



## Zkratky

LDN	léčebna pro dlouhodobě nemocné
LSPP	lékařská služba první pomoci
NZP	nižší zdravotničtí pracovníci
PL	praktický lékař
PP	přepočtený počet
PZP	pomocní zdravotničtí pracovníci
PZT	prostředky zdravotní techniky
SVLS	společné vyšetřovací a léčebné složky
SZP	střední zdravotničtí pracovníci
THP	technicko - hospodářští pracovníci
TBC	tuberkulóza
TRN	TBC + respirační nemoci
UPT	umělé přerušení těhotenství
VZP	Všeobecná zdravotní pojišťovna

## Definice pojmů

**Index stáří:** - počet osob ve věku 65-ti let a více na 100 osob ve věku 0-14 let (k 31.12.)

### Úmrtnost:

**Standardizovaná** - úmrtnost teoretické evropské populace („evropského standardu“) vypočtená z jednotlivých specifických úmrtností konkrétní populace

**Kojenecká** - počet zemřelých do 1 roku věku na 1 000 živě narozených

**Novorozenecká** - počet zemřelých do 28 dnů věku na 1 000 živě narozených.

**Průměrné procento pracovní neschopnosti** - podíl kalendářních dnů pracovní neschopnosti na celkovém kalendářním fondu ve sledovaném období.

**Přepočtený počet pracovníků** - součet úvazků jednotlivých pracovníků zdravotnických zařízení, přepočtený podle délky plné týdenní pracovní doby, stanovené pro dané zařízení či pracoviště. Obvyklá délka pracovní doby je 40 hodin týdně, dále to může být 39,5 hodin (pracoviště TRN), nebo 38,75 hodin (2-směnný provoz), 37,5 hodin (3-směnný nebo nepřetržitý provoz), 33,5 hodin (zdravotní důvody) a nebo 30 hodin (mladiství).

**Evidenční počet pracovníků** - počet pracovníků všech kategorií, stálých i dočasných, daného zařízení či pracoviště, kteří jsou k němu v pracovním, služebním či členském poměru (mají pracovní smlouvu) a vykonávají činnost.

**Využití lůžek ve dnech (maximální lůžkové kapacity)** -  
= ošetřovací dny / průměrný počet lůžek.

# ZDRAVOTNICTVÍ STŘEDOČESKÉHO KRAJE 2001

