

Zdravotnictví
Středočeského kraje 2009

Vydal Ústav zdravotnických informací a statistiky České republiky

Zdravotnictví kraje

Publikace je určena pro rychlou orientaci uživatele o základních charakteristikách zdravotnictví za kraj a jeho jednotlivé okresy. Úvod doplňuje přehled nemocnic a odborných léčebných ústavů rozšířený o základní ukazatele jejich činnosti. Data obsahují informace o obyvatelstvu a jeho pohybu, o síti zdravotnických zařízení a o jejich činnosti, dále uvádí informace o pracovnících a mzdách, o personálním vybavení lékaři podle druhu zařízení, zdravotním stavu obyvatelstva. Publikaci doplňují srovnávací grafy vybraných ukazatelů.

Health Care in Statistical Data Region

The publication facilitates fast information on the basic characteristics of health care in the region and its districts. Introduction is supplemented by a survey of hospitals and specialized therapeutic institutes with basic indicators of their activity. Data concern population and its movement, the network of health establishments and their activities, health personnel and wages, numbers of physicians by types of establishments and the state of health of the population. The publication is supplemented by charts of selected indicators.

© ÚZIS ČR, 2010

ISBN: 978-80-7280-865-6

Obsah

Úvod	5
Definice a vysvětlivky	7
Zkratky, značky v tabulkách	9
Přehled základních ukazatelů o činnosti nemocnic a odborných léčebných ústavů	10

Tabulková část

Zdravotnictví Středočeského kraje	20
Zdravotnictví okresu Benešov	22
Zdravotnictví okresu Beroun	24
Zdravotnictví okresu Kladno	26
Zdravotnictví okresu Kolín	28
Zdravotnictví okresu Kutná Hora	30
Zdravotnictví okresu Mělník	32
Zdravotnictví okresu Mladá Boleslav	34
Zdravotnictví okresu Nymburk	36
Zdravotnictví okresu Praha - východ	38
Zdravotnictví okresu Praha - západ	40
Zdravotnictví okresu Příbram	42
Zdravotnictví okresu Rakovník	44

Grafická část

Živě narození na 1 000 obyvatel	46
Zemřelí do 1 roku na 1 000 živě narozených	46
Úmrtnost na 1 000 obyvatel	46
Potraty na 1 000 žen fertilního věku	46
Počet obyvatel na 1 lékárnu vč. OOVL	47
Počet ambulantních vyšetření na 1 obyvatele	47
Počet obyvatel na 1 lékaře, včetně zubních lékařů (přepočtený počet)	47
Počet lůžek v nemocnicích na 10 000 obyvatel	47
Evidenční počet zaměstnanců a zaměstnavatelé (přepočtený počet) ve zdravotnictví na 10 000 obyvatel	48
Průměrný měsíční plat celkem v Kč (podle platných předpisů o platu).....	48
Průměrný měsíční plat lékařů a zubních lékařů v Kč (podle platných předpisů o platu).....	48
Průměrný měsíční plat všeobecných sester a porodních asistentek v Kč (podle platných předpisů o platu).....	48

Úvod

Zdravotnictví Středočeského kraje 2009 je součástí řady jednotných publikací, které jsou vydávány za všechny kraje ČR a umožňují porovnání ukazatelů mezi jednotlivými kraji. Především vydání této publikace (i za ostatní kraje ČR) jsou dostupná na internetových stránkách ústavu www.uzis.cz. Zdrojem dat jsou údaje Národního zdravotnického informačního systému (NZIS), Českého statistického úřadu, České správy sociálního zabezpečení a Orgánů ochrany veřejného zdraví.

Publikace Zdravotnictví Středočeského kraje 2009 charakterizuje okresy Středočeského kraje z hlediska sítě zdravotnických zařízení, z hlediska demografické struktury a z hlediska zdravotního stavu jejich obyvatel. Kromě souhrnných přehledů jsou uvedeny také základní ukazatele lůžkové péče v nemocnicích a odborných léčebných ústavech kraje. Tyto individuální údaje jsou zveřejňovány na základě souhlasu daného zařízení. Nesouhlasí-li zařízení s publikováním svých individuálních dat, je u příslušného ukazatele uvedena „^“ a - pokud je to možné - je započten pouze do krajského souhrnu.

Pokud není uvedeno jinak, prezentované údaje se týkají roku 2009 a jsou napočteny na obyvatelstvo k 1. 7. 2009. Pouze počty onemocnění zhoubnými novotvarami a novotvarami in situ, jsou uvedeny za rok 2007 a vrozené vady jsou za narozené v roce 2008, hlášené do dovršení 1 roku věku dítěte, tedy v letech 2008 a 2009.

Počet dispenzarizovaných onemocnění dětí a dorostu, počet dispenzarizovaných u PL pro dospělé a počet léčených diabetiků je uveden v jednotlivých okresech podle sídla ordinace, nikoli podle bydliště nemocného.

Pro ukazatel procento žen užívajících antikoncepci jsou počty těchto žen čerpány z ročního výkazu, kde je sledování podle sídla ordinace. V relaci na ženy ve věku 15–49 let (data podle bydliště) není ukazatel za jednotlivé okresy uveden protože by mohlo dojít ke zkreslení.

Údaje týkající se zdravotnických zařízení a pracovníků jsou uváděny k 31. 12. 2009. Lékaři vč. zubních lékařů (přepočtené počty) jsou uváděni včetně smluvních pracovníků.

Publikace obsahuje také ukazatel „Náklady na ošetrovací den“, který využívá data ze statistického výkazu E (MZ) 6-02 a je popsán dále v části Definice pojmů. Jedná se o orientační údaj, ve kterém jsou zohledněny náklady na lůžkovou péči a ostatní náklady po vyloučení nákladů na ambulantní péči. Jeho vypovídací schopnost je závislá na schopnosti zdravotnických zařízení oddělit výše uvedené skupiny nákladů.

Zpracoval ÚZIS ČR

Regionální pracoviště Praha
Palackého náměstí 4, P.O.BOX 60
128 01 Praha 2
tel. 224 972 273
e-mail: vlckovae@uzis.cz,
http: // www.uzis.cz

Definice pojmů

Index stáří: - počet osob ve věku 65 let a více na 100 osob ve věku 0–14 let (k 31.12.)

Úmrtnost:

specifická - úmrtnost v dané věkové skupině

standardizovaná - úmrtnost teoretické evropské populace („evropského standardu“) vypočtená z jednotlivých specifických úmrtností konkrétní populace

kojenecká - počet zemřelých do 1 roku věku na 1 000 živě narozených

novorozenecká - počet zemřelých do 28 dnů věku na 1 000 živě narozených.

Průměrné procento pracovní neschopnosti - podíl kalendářních dnů pracovní neschopnosti na celkovém kalendářním fondu ve sledovaném období.

Ošetření-vyšetření - za jedno ošetření (vyšetření) se považuje soubor všech výkonů provedených při ošetřování jedné fyzické osoby na témže oddělení (pracovišti) nebo v bytě.

Využití lůžek ve dnech (maximální lůžkové kapacity)

= ošetřovací dny / průměrný počet lůžek

- průměrný počet dnů v roce, kdy je lůžko obsazeno pacientem.

Náklady na 1 ošetřovací den - jde o poměrný údaj, který využívá data z ročního statistického výkazu o ekonomice zdravotnického zařízení a je vypočítán podle následujícího vzorce:

$$L \cdot \{1 + (D + J + N) / (L + A)\} / T$$

Náklady na ošetřovací den za jednotlivá začleněná zařízení jsou k dispozici od roku 2006, kdy se začaly sledovat údaje na výkazu E (MZ) 6-04 a jeho příloze 1 za každé začleněné zařízení zvlášť. Ukazuje se však, že ne všechna zdravotnická zařízení dokážou rozdělit účetnictví (náklady a výnosy) do začleněných zařízení (místo hodnoty je pak uvedena tečka) a uvádí údaje i nadále za právní subjekt jako celek.

L = náklady na lůžkovou zdravotní péči

D = náklady na zdravotní dopravu

J = náklady na jinou zdravotní péči

N = náklady na výkony nezdravotní

A = náklady na ambulantní péči

T = počet ošetřovacích dnů

Tato metoda není zcela exaktní z hlediska ekonomů, ale poskytuje orientační hodnotu nákladů na ošetřovací den.

Pro výpočet nákladů na ošetřovací den v nemocnici v kraji celkem byly zahrnuty všechny nemocnice bez ohledu na souhlas k publikování.

Vysvětlivky

Procento žen užívajících antikoncepci k 31.12. (řádek 30) je uvedeno pouze za kraj, v okrese tento údaj ztrácí vypovídací hodnotu, proto není uveden

= počet žen užívajících antikoncepci hormonální i nitroděložní ve vztahu k počtu žen ve fertilním věku

Tržby za léčiva a zdravotnické prostředky na 1 obyvatele (řádek 61) se uvádějí v tisících Kč.

= za recepty a poukazy vč. doplatků, volný prodej

Ošetření (vyšetření) v ambulantní péči (bez SVLS, ZZS a AR),

Ošetření (vyšetření) v ambulantní péči (bez SVLS, ZZS a AR) na 1 obyvatele (řádek 130, 131)

= včetně vyšetření LSPP

TBC celkem, z toho TBC dýchacího ústrojí (řádek 139, 140)

= TBC nově zjištěná + recidivy, bakteriologicky ověřená i neověřená; údaj za kraj včetně cizinců s krátkodobým pobytem a bezdomovců

Syfilis, Gonokoková infekce (řádek 141, 142)

= údaj bez cizinců s krátkodobým pobytem a bezdomovců

Nově hlášené případy zhoubných novotvarů a novotvarů in situ (řádky 146-150)

**= definitivní údaje za rok 2007;
údaj za kraj včetně bezdomovců**

Počet živě narozených dětí s vrozenou vadou (řádek 151)

= živě narození s vrozenou vadou zjištěnou do 1 roku života - zpracovány údaje o vrozených vadách u dětí narozených v daném kalendářním roce, tj. v roce 2008, které byly zjištěny do 1 roku jejich věku.

Ke zveřejnění údajů tedy dochází s ročním zpožděním, aby bylo možné zahrnout všechny děti, i ty narozené koncem roku, u kterých se vrozená vada zjistí až těsně před prvními narozeninami (včetně živě narozených s vrozenou vadou, za které nebylo odevzdáno Hlášení vrozené vady, ale vada byla uvedena ve Zprávě o novorozenci).

Přepočtený počet pracovníků - součet úvazků jednotlivých pracovníků zdravotnických zařízení, přepočtený podle délky plné týdenní pracovní doby, stanovené pro dané zařízení či pracoviště. Obvyklá délka pracovní doby je 40 hodin týdně, dále to může být 39,5 hodin (pracoviště TRN), nebo 38,75 hodin (2směnný provoz), 37,5 hodin (3směnný nebo nepřetržitý provoz), 33,5 hodin (zdravotní důvody) a nebo 30 hodin (mladiství).

Počet pracovníků ve zdravotnictví zahrnuje:

- zaměstnance v evidenčním počtu
- zaměstnavatele
- smluvní pracovníky.

Evidenční počet zaměstnanců - počet zaměstnanců všech kategorií daného zařízení či pracoviště, kteří jsou k němu v pracovním, služebním či členském poměru (mají pracovní

smlouvu na dobu určitou či neurčitou). Do evidenčního počtu se nezapočítávají např. ženy na mateřské dovolené, osoby na rodičovské dovolené.

Zaměstnavatelé - do počtu zaměstnavatelů jsou zahrnuti ti pracovníci, kteří pracují v daném zdravotnickém zařízení a pracují jako:

- fyzické osoby, nezapsané v obchodním ani živnostenském rejstříku, podnikající na základě zvláštních předpisů (zákon č. 455/1991 Sb.) a zaměstnávají v rámci svého podnikání jiné osoby,
- fyzické osoby, nezapsané v obchodním ani živnostenském rejstříku, podnikající na základě zvláštních předpisů (zákon č. 455/1991 Sb.), kteří nezaměstnávají v rámci svého podnikání jiné osoby a pracují na vlastní účet.

Nepatří sem podnikatelé, kteří pouze vlastní zdravotnické zařízení, ale nepracují v něm.

Smluvní pracovníci - jsou pracovníci, kteří pracují v daném zdravotnickém zařízení a nepatří do evidenčního počtu zaměstnanců, tzn., že pracují např.:

- na dohody o pracích konaných mimo pracovní poměr,
- dočasně přidělení k výkonu práce do jiné organizace (např. stáže),
- na smlouvu dle občanského nebo obchodního zákoníku,
- jako spolupracující rodinný příslušník.

Stejná struktura platí pro lékaře, vč. zubních lékařů (PP) - řádky 72–90.

Kategorie odborných pracovníků ve zdravotnictví jsou určeny:

- zákonem č. 95/2004 Sb., o podmínkách získávání a uznávání odborné způsobilosti a specializované způsobilosti k výkonu zdravotnického povolání lékaře, zubního lékaře a farmaceuta,
- zákonem č. 96/2004 Sb., o podmínkách získávání a uznávání způsobilosti k výkonu nelékařských zdravotnických povolání a k výkonu činností souvisejících s poskytováním zdravotní péče a o změně některých souvisejících zákonů (zákon o nelékařských zdravotnických povoláních).

Kategorie odborných pracovníků ve zdravotnictví a jejich činnosti podle zákona č. 96/2004 Sb.:

- zdravotničtí pracovníci nelékaři s odbornou způsobilostí (ZPBD) - § 5 až § 21a, v publikaci je kategorie ZPBD rozdělena na:
 - všeobecné sestry, porodní asistentky (§ 5 a § 6),
 - ostatní zdravotničtí pracovníci nelékaři s odbornou způsobilostí (§ 7 až § 21a),
- zdravotničtí pracovníci nelékaři s odbornou a specializovanou způsobilostí (ZPSZ) - § 22 až § 28,
- zdravotničtí pracovníci nelékaři pod odborným dohledem nebo přímým vedením (ZPOD) - § 29 až § 42,
- jiní odborní pracovníci nelékaři s odbornou způsobilostí (JOP) - § 43.

Odměňování ve zdravotnictví:

- Podle **platných předpisů o platu** ve znění pozdějších předpisů jsou odměňováni zaměstnanci ve zdravotnických organizacích přímo řízených MZ a v organizacích řízených územními orgány, tj. kraji, městy a obcemi. Jedná se o příspěvkové organizace a organizační složky státu.
- Podle **platných předpisů o mzdě** ve znění pozdějších předpisů jsou odměňováni zaměstnanci v privátních zdravotnických zařízeních, tj. ve zdravotnických zařízeních zřízených fyzickou osobou, církví, jinou právnickou osobou, a zaměstnanci všech lázeňských organizací.

Při výpočtu průměrné mzdy se vychází ze souboru zařízení, který tvoří všechna lůžková zařízení včetně lánů a 5 % výběr ambulantních zdravotnických zařízení.

Zkratky

AR	anesteziologicko-resuscitační (oddělení)
DIOP	dlouhodobá intenzivní ošetrovatelská péče
JIP	jednotka intenzivní péče
LDN	léčebna pro dlouhodobě nemocné
LSPP	lékařská služba první pomoci
NsP	nemocnice s poliklinikou
OLÚ	odborný léčebný ústav
ON	oblastní nemocnice
OOVL	odloučená oddělení výdeje léčiv
PL	praktický lékař
PP	přepočtený počet
SVLS	společné vyšetřovací a léčebné složky
SZZ	sdílená zdravotnická zařízení
TBC	tuberkulóza
TRN	TBC + respirační nemoci
UPT	umělé přerušování těhotenství
ZZS	zdravotnická záchranná služba

Značky v tabulkách

Ležatá čárka (-)	v tabulce na místě čísla značí, že se jev nevyskytoval.
Nula (0; 0,0; 0,00)	znamená, že se jev vyskytl, ale hodnota vypočteného ukazatele je menší než polovina jednotky použité v tabulce.
Tečka (.)	na místě čísla značí, že údaj není k dispozici nebo je nespolehlivý.
Ležatý křížek (x)	značí, že zápis není možný z logických důvodů.
Stříška (^)	ke zveřejnění údajů nebyl dán souhlas.

Zdravotnická zařízení - Středočeský kraj

Středočeský

Nemocnice celkem

Počet		Prům. obsazená lůžka na 1 úvazek		Využití lůžek ve dnech	Průměrná ošetřovací doba	Náklady na 1 ošetřovací den
lůžek k 31.12.	hospitalizovaných	lékaře/den	sestry u lůžka/den			
akutní péče						
4 704	198 685	4,0	1,3	245,9	5,8	.
následná péče						
1 092	5 874	24,1	3,0	324,8	60,2	.
péče celkem						
5 796	204 286	4,8	1,5	260,8	7,4	3 762

OLÚ - celkem

Počet		Prům. obsazená lůžka na 1 úvazek		Využití lůžek ve dnech	Průměrná ošetřovací doba	Náklady na 1 ošetřovací den
lůžek k 31.12.	hospitalizovaných	lékaře/den	sestry u lůžka/den			
2 285	18 455	14,6	2,9	315,4	39,2	1 555

Benešov

Nemocnice Rudolfa a Stefanie Benešov, a.s.

Počet		Prům. obsazená lůžka na 1 úvazek		Využití lůžek ve dnech	Průměrná ošetřovací doba	Náklady na 1 ošetřovací den
lůžek k 31.12.	hospitalizovaných	lékaře/den	sestry u lůžka/den			
akutní péče						
386	15 730	4,7	1,5	269,5	6,6	.
následná péče						
58	218	10,8	1,4	136,7	36,4	.
péče celkem						
444	15 852	4,9	1,5	252,1	7,1	4 036

interna (117z toho JIP 11), neurologie (39), pediatrie (49 z toho JIP 4, neonatologie 19), gynekologie (59 z toho porodnice 21), chirurgie (79 z toho JIP 11), AR (5), ortopedie (20), ORL (18), ošetřovat. péče (58)

OLÚ - Rehabilitační ústav Kladruby, Kladruby u Vlašimi

Počet		Prům. obsazená lůžka na 1 úvazek		Využití lůžek ve dnech	Průměrná ošetřovací doba	Náklady na 1 ošetřovací den
lůžek k 31.12.	hospitalizovaných	lékaře/den	sestry u lůžka/den			
250	1 806	21,8	4,0	351,5	48,7	^

rehab. a fyz. med. (250)

OLÚ - Hospic Dobrého Pastýře, Čerčany

Počet		Prům. obsazená lůžka na 1 úvazek		Využití lůžek ve dnech	Průměrná ošetřovací doba	Náklady na 1 ošetřovací den
lůžek k 31.12.	hospitalizovaných	lékaře/den	sestry u lůžka/den			
30	568	4,3	1,4	277,5	14,7	.

paliativní péče (30)

Zdravotnická zařízení - Středočeský kraj**Beroun****NH Hospital a.s., Nemocnice Hořovice**

Počet		Prům. obsazená lůžka na 1 úvazek		Využití lůžek ve dnech	Průměrná ošetřovací doba	Náklady na 1 ošetřovací den
lůžek k 31.12.	hospitalizovaných	lékaře/den	sestry u lůžka/den			
akutní péče						
232	12 589	3,5	1,4	282,5	5,1	^
péče celkem						
232	12 589	3,5	1,4	282,5	5,1	^

interna (45 z toho JIP 3), neurologie (27 z toho JIP 3), pediatrie (27 z toho JIP 3), gynekologie (37 z toho porodnice 16), novorozenecké (21 z toho JIP 3), chirurgie (50 z toho JIP 3), AR (5), ortopedie (20)

JESSENIA a.s., Nemocnice Beroun

Počet		Prům. obsazená lůžka na 1 úvazek		Využití lůžek ve dnech	Průměrná ošetřovací doba	Náklady na 1 ošetřovací den
lůžek k 31.12.	hospitalizovaných	lékaře/den	sestry u lůžka/den			
akutní péče						
122	5 151	5,4	1,7	266,0	5,5	^
péče celkem						
122	5 151	5,4	1,7	266,0	5,5	^

interna (52 z toho JIP 7), ortopedie (28), rehab. a fyz. m.(42)

OLÚ - JESSENIA a.s., LDN Beroun

Počet		Prům. obsazená lůžka na 1 úvazek		Využití lůžek ve dnech	Průměrná ošetřovací doba	Náklady na 1 ošetřovací den
lůžek k 31.12.	hospitalizovaných	lékaře/den	sestry u lůžka/den			
44	621	15,8	3,5	320,6	30,4	^

ošetřovatelská péče (44)

Kladno**Oblastní nemocnice Kladno, a.s.**

Počet		Prům. obsazená lůžka na 1 úvazek		Využití lůžek ve dnech	Průměrná ošetřovací doba	Náklady na 1 ošetřovací den
lůžek k 31.12.	hospitalizovaných	lékaře/den	sestry u lůžka/den			
akutní péče						
622	26 414	2,9	1,1	228,9	5,4	^
péče celkem						
622	26 414	2,9	1,1	228,9	5,4	^

interna (112 z toho JIP 14), TRN (38), neurologie (32 z toho JIP 6), pediatrie (63 z toho JIP 4, neonatologie 27), gynekologie (75 z toho porodnice 21), chirurgie (92 z toho JIP 6), AR (8), ortopedie (72 z toho JIP 6), urologie (35), ORL (28), oftalmologie (20), dermatovenerologie (25), radiační onkologie (22)

Zdravotnická zařízení - Středočeský kraj**Nemocnice Slaný**

Počet		Prům. obsazená lůžka na 1 úvazek		Využití lůžek ve dnech	Průměrná ošetřovací doba	Náklady na 1 ošetřovací den
lůžek k 31.12.	hospitalizovaných	lékaře/den	sestry u lůžka/den			
akutní péče						
275	10 548	5,5	1,5	240,4	6,3	.
následná péče						
40	118	43,4	4,8	317,1	107,5	.
péče celkem						
315	10 666	6,4	1,6	250,1	7,4	2 414

interna (99 z toho JIP 9), pediatrie (34 z toho neonatologie 14), gynekologie (42 z toho porodnice 19), chirurgie (68 z toho JIP 6), AR (6), ortopedie (26), ošetrovatelská péče (40)

P-P Klinika s.r.o., Kladno

Počet		Prům. obsazená lůžka na 1 úvazek		Využití lůžek ve dnech	Průměrná ošetřovací doba	Náklady na 1 ošetřovací den
lůžek k 31.12.	hospitalizovaných	lékaře/den	sestry u lůžka/den			
péče celkem						
^	^	^	^	^	^	^

OLÚ - Geriatrické a rehabilitační centrum Kladno, s.r.o.

Počet		Prům. obsazená lůžka na 1 úvazek		Využití lůžek ve dnech	Průměrná ošetřovací doba	Náklady na 1 ošetřovací den
lůžek k 31.12.	hospitalizovaných	lékaře/den	sestry u lůžka/den			
152	1 004	16,4	3,2	330,7	50,1	^

rehab. a fyz. med. (40), ošetrovatelská péče (112)

Kolín**Oblastní nemocnice Kolín, a.s.**

Počet		Prům. obsazená lůžka na 1 úvazek		Využití lůžek ve dnech	Průměrná ošetřovací doba	Náklady na 1 ošetřovací den
lůžek k 31.12.	hospitalizovaných	lékaře/den	sestry u lůžka/den			
akutní péče						
558	22 545	4,4	1,4	240,0	6,0	.
péče celkem						
558	22 545	4,4	1,4	240,0	6,0	4 563

interna (95 z toho JIP 14), geriatric (22), neurologie (39 z toho JIP 6), pediatrie (83 z toho JIP 6, neonatologie 21), gynekologie (56 z toho porodnice 32), chirurgie (51), AR (18), ortopedie (45 z toho JIP 6), urologie (25), ORL (30), oftalmologie (22), dermatovenerologie (25), dětská chirurgie (27), rehab. a fyz. med. (22)

Nemocnice ANESAN s.r.o. Český Brod

Počet		Prům. obsazená lůžka na 1 úvazek		Využití lůžek ve dnech	Průměrná ošetřovací doba	Náklady na 1 ošetřovací den
lůžek k 31.12.	hospitalizovaných	lékaře/den	sestry u lůžka/den			
akutní péče						
15	53	2,1	0,7	363,4	102,9	^
péče celkem						
15	53	2,1	0,7	363,4	102,9	^

AR (15)

Zdravotnická zařízení - Středočeský kraj**Českobrodská nemocnice, s.r.o., Český Brod**

Počet		Prům. obsazená lůžka na 1 úvazek		Využití lůžek ve dnech	Průměrná ošetřovací doba	Náklady na 1 ošetřovací den
lůžek k 31.12.	hospitalizovaných	lékaře/den	sestry u lůžka/den			
akutní péče						
41	1 583	5,6	1,4	258,2	6,7	.
následná péče						
90	609	22,0	3,2	352,1	52,1	.
péče celkem						
131	2 191	12,7	2,5	322,7	19,3	.

interna (41 z toho JIP 4), ošetrovatelská péče (90)

Kutná Hora**Nemocnice Kutná Hora, s.r.o.**

Počet		Prům. obsazená lůžka na 1 úvazek		Využití lůžek ve dnech	Průměrná ošetřovací doba	Náklady na 1 ošetřovací den
lůžek k 31.12.	hospitalizovaných	lékaře/den	sestry u lůžka/den			
akutní péče						
169	4 050	4,8	1,5	181,8	7,6	.
následná péče						
50	235	23,2	2,7	254,5	54,3	.
péče celkem						
219	4 273	6,2	1,7	198,4	10,2	.

interna (71), gynekologie (32), chirurgie (57), intenzivní péče (9), ošetrovatelská péče (50)

Městská nemocnice, Čáslav

Počet		Prům. obsazená lůžka na 1 úvazek		Využití lůžek ve dnech	Průměrná ošetřovací doba	Náklady na 1 ošetřovací den
lůžek k 31.12.	hospitalizovaných	lékaře/den	sestry u lůžka/den			
péče celkem						
^	^	^	^	^	^	^

Mělník**Mělnická zdravotní, a.s., NsP Mělník**

Počet		Prům. obsazená lůžka na 1 úvazek		Využití lůžek ve dnech	Průměrná ošetřovací doba	Náklady na 1 ošetřovací den
lůžek k 31.12.	hospitalizovaných	lékaře/den	sestry u lůžka/den			
akutní péče						
257	11 108	4,3	1,4	239,8	5,5	.
následná péče						
93	406	90,2	4,3	354,0	81,1	.
péče celkem						
350	11 351	6,5	1,8	270,2	8,3	3 307

interna (56 z toho JIP 6), infekční (20), neurologie (25), gynekologie (67 z toho JIP 4, porodnice 23, neonatologie 12), chirurgie (68 z toho JIP 8), AR (5), ORL (16), ošetrovatelská péče (93)

Zdravotnická zařízení - Středočeský kraj**Nemocnice s poliklinikou v Kralupech n. Vltavou**

Počet		Prům. obsazená lůžka na 1 úvazek		Využití lůžek ve dnech	Průměrná ošetřovací doba	Náklady na 1 ošetřovací den
lůžek k 31.12.	hospitalizovaných	lékaře/den	sestry u lůžka/den			
následná péče						
132	321	37,5	3,3	348,6	143,4	^
péče celkem						
132	321	37,5	3,3	348,6	143,4	^

ošetřovatelská péče (132)

Almeda a.s., Městská nemocnice Neratovice

Počet		Prům. obsazená lůžka na 1 úvazek		Využití lůžek ve dnech	Průměrná ošetřovací doba	Náklady na 1 ošetřovací den
lůžek k 31.12.	hospitalizovaných	lékaře/den	sestry u lůžka/den			
péče celkem						
^	^	^	^	^	^	^

Mladá Boleslav**Oblastní nemocnice Mladá Boleslav, a.s.**

Počet		Prům. obsazená lůžka na 1 úvazek		Využití lůžek ve dnech	Průměrná ošetřovací doba	Náklady na 1 ošetřovací den
lůžek k 31.12.	hospitalizovaných	lékaře/den	sestry u lůžka/den			
akutní péče						
523	26 696	3,5	1,2	271,9	5,3	.
péče celkem						
523	26 696	3,5	1,2	271,9	5,3	5 501

interna (110 z toho JIP 10), TRN (20), neurologie (24), pediatrie (73 z toho JIP 7, neonatologie 23), gynekologie (57 z toho JIP 3, porodnice 28), chirurgie (64 z toho JIP 12), AR (12), ortopedie (50 z toho JIP 4, traumatologie 25), urologie (27 z toho JIP 4), ORL (24), oftalmologie (30), dermatovenerologie (12), rehab. a fyz. med. (20)

OLÚ - ON Mladá Boleslav, a.s., LDN, Mnichovo Hradiště

Počet		Prům. obsazená lůžka na 1 úvazek		Využití lůžek ve dnech	Průměrná ošetřovací doba	Náklady na 1 ošetřovací den
lůžek k 31.12.	hospitalizovaných	lékaře/den	sestry u lůžka/den			
65	196	10,0	2,3	325,5	108,0	1 606

ošetřovatelská péče (65)

OLÚ - ON Mladá Boleslav, a.s., LDN

Počet		Prům. obsazená lůžka na 1 úvazek		Využití lůžek ve dnech	Průměrná ošetřovací doba	Náklady na 1 ošetřovací den
lůžek k 31.12.	hospitalizovaných	lékaře/den	sestry u lůžka/den			
63	175	12,7	2,5	308,0	110,9	1 270

ošetřovatelská péče (63)

OLÚ - Psychiatrická léčebna, Kosmonosy

Počet		Prům. obsazená lůžka na 1 úvazek		Využití lůžek ve dnech	Průměrná ošetřovací doba	Náklady na 1 ošetřovací den
lůžek k 31.12.	hospitalizovaných	lékaře/den	sestry u lůžka/den			
600	2 415	18,5	2,5	337,9	84,0	^

psychiatrie (600)

Zdravotnická zařízení - Středočeský kraj**OLÚ - Klinika Dr. Pírka s.r.o., Mladá Boleslav**

Počet		Prům. obsazená lůžka na 1 úvazek		Využití lůžek ve dnech	Průměrná ošetřovací doba	Náklady na 1 ošetřovací den
lůžek k 31.12.	hospitalizovaných	lékaře/den	sestry u lůžka/den			
45	3 475	3,0	0,7	266,6	3,5	7 385

chirurgie (16 z toho JIP 2), ortopedie (29 z toho JIP 4)

OLÚ - Dům péče ČČK, Mladá Boleslav

Počet		Prům. obsazená lůžka na 1 úvazek		Využití lůžek ve dnech	Průměrná ošetřovací doba	Náklady na 1 ošetřovací den
lůžek k 31.12.	hospitalizovaných	lékaře/den	sestry u lůžka/den			
^	^	^	^	^	^	^

Nymburk**Nemocnice Nymburk, s.r.o., Nymburk**

Počet		Prům. obsazená lůžka na 1 úvazek		Využití lůžek ve dnech	Průměrná ošetřovací doba	Náklady na 1 ošetřovací den
lůžek k 31.12.	hospitalizovaných	lékaře/den	sestry u lůžka/den			
akutní péče						
170	8 603	3,7	1,3	272,6	5,4	.
péče celkem						
170	8 603	3,7	1,3	272,6	5,4	.

interna (60), gynekologie (44 z toho porodnice 17, neonatologie 12), chirurgie (55), intenzivní péče (11)

Městská nemocnice Městec Králové a.s., Městec Králové

Počet		Prům. obsazená lůžka na 1 úvazek		Využití lůžek ve dnech	Průměrná ošetřovací doba	Náklady na 1 ošetřovací den
lůžek k 31.12.	hospitalizovaných	lékaře/den	sestry u lůžka/den			
akutní péče						
58	2 302	4,4	0,9	317,0	8,0	^
následná péče						
130	1 219	27,2	2,4	343,9	36,7	^
péče celkem						
188	3 520	10,9	1,7	335,6	17,9	^

interna (20), chirurgie (24), AR (10), intenzivní péče (4), ošetřovatelská péče (130)

Praha - východ**PP Hospitals, s.r.o., Nemocnice Brandýs n.L., Brandýs n. L.**

Počet		Prům. obsazená lůžka na 1 úvazek		Využití lůžek ve dnech	Průměrná ošetřovací doba	Náklady na 1 ošetřovací den
lůžek k 31.12.	hospitalizovaných	lékaře/den	sestry u lůžka/den			
akutní péče						
149	6 320	3,6	1,6	214,5	5,3	.
následná péče						
15	55	2,9	3,8	93,2	19,2	.
péče celkem						
164	6 375	3,5	1,6	206,4	5,5	.

interna (44 z toho JIP 4), pediatrie (28 z toho neonatologie 10), gynekologie (40 z toho porodnice 20), chirurgie (37 z toho JIP 6), ošetřovatelská péče (15)

Zdravotnická zařízení - Středočeský kraj**Nemocnice Říčany a.s., Říčany**

Počet		Prům. obsazená lůžka na 1 úvazek		Využití lůžek ve dnech	Průměrná ošetřovací doba	Náklady na 1 ošetřovací den
lůžek k 31.12.	hospitalizovaných	lékaře/den	sestry u lůžka/den			
akutní péče						
80	2 802	5,6	2,1	280,8	8,0	^
následná péče						
30	374	28,2	3,5	342,9	27,5	^
péče celkem						
110	3 175	7,5	2,4	297,7	10,3	^

interna (45 z toho JIP 4), chirurgie (35 z toho JIP 4), rehab. a fyz. med. (30)

Nemocnice následné péče Měšice - CIOP, Měšice

Počet		Prům. obsazená lůžka na 1 úvazek		Využití lůžek ve dnech	Průměrná ošetřovací doba	Náklady na 1 ošetřovací den
lůžek k 31.12.	hospitalizovaných	lékaře/den	sestry u lůžka/den			
následná péče						
100	383	17,9	3,2	358,5	93,7	.
péče celkem						
100	383	17,9	3,2	358,5	93,7	1 360

ošetřovatelská péče (100)

OLÚ - ON Kolín a.s., LDN na Vojkově, Tehovec

Počet		Prům. obsazená lůžka na 1 úvazek		Využití lůžek ve dnech	Průměrná ošetřovací doba	Náklady na 1 ošetřovací den
lůžek k 31.12.	hospitalizovaných	lékaře/den	sestry u lůžka/den			
100	585	14,9	3,9	365,4	62,5	1 280

ošetřovatelská péče (100)

OLÚ - Olivova dětská léčebna, o.p.s., Říčany

Počet		Prům. obsazená lůžka na 1 úvazek		Využití lůžek ve dnech	Průměrná ošetřovací doba	Náklady na 1 ošetřovací den
lůžek k 31.12.	hospitalizovaných	lékaře/den	sestry u lůžka/den			
108	409	9,9	2,8	142,2	37,5	1 536

TRN (108)

OLÚ - Sanatorium TOPAS s.r.o., Škvorec, Škvorec

Počet		Prům. obsazená lůžka na 1 úvazek		Využití lůžek ve dnech	Průměrná ošetřovací doba	Náklady na 1 ošetřovací den
lůžek k 31.12.	hospitalizovaných	lékaře/den	sestry u lůžka/den			
^	^	^	^	^	^	^

Zdravotnická zařízení - Středočeský kraj

Praha - západ

Nemocnice Třebotov a.s., Třebotov

Počet		Prům. obsazená lůžka na 1 úvazek		Využití lůžek ve dnech	Průměrná ošetřovací doba	Náklady na 1 ošetřovací den
lůžek k 31.12.	hospitalizovaných	lékaře/den	sestry u lůžka/den			
následná péče						
75	463	10,8	3,7	360,0	58,3	^
péče celkem						
75	463	10,8	3,7	360,0	58,3	^

ošetřovatelská péče (75)

Městská nemocnice v Roztokách, Roztoky

Počet		Prům. obsazená lůžka na 1 úvazek		Využití lůžek ve dnech	Průměrná ošetřovací doba	Náklady na 1 ošetřovací den
lůžek k 31.12.	hospitalizovaných	lékaře/den	sestry u lůžka/den			
následná péče						
77	244	25,4	3,5	337,7	106,8	^
péče celkem						
77	244	25,4	3,5	337,7	106,8	^

ošetřovatelská péče (77)

OLÚ - Vojenská rehabilitační léčebna, Slapy

Počet		Prům. obsazená lůžka na 1 úvazek		Využití lůžek ve dnech	Průměrná ošetřovací doba	Náklady na 1 ošetřovací den
lůžek k 31.12.	hospitalizovaných	lékaře/den	sestry u lůžka/den			
^	^	^	^	^	^	^

Příbram

Oblastní nemocnice Příbram, a.s.

Počet		Prům. obsazená lůžka na 1 úvazek		Využití lůžek ve dnech	Průměrná ošetřovací doba	Náklady na 1 ošetřovací den
lůžek k 31.12.	hospitalizovaných	lékaře/den	sestry u lůžka/den			
akutní péče						
471	18 528	3,0	1,0	228,8	5,8	.
následná péče						
60	535	16,8	3,1	335,1	37,6	.
péče celkem						
531	19 063	3,5	1,1	240,8	6,7	4 522

interna (103 z toho JIP 14), infekční (50 z toho JIP 5), TRN (23), neurologie (30), pediatrie (48 z toho JIP 5, neonatologie 18), gynekologie (48 z toho porodnice 20), chirurgie (73 z toho JIP 5), AR (12), ortopedie (34), urologie (16), ORL (17), oftalmologie (17), ošetřovatelská péče (60)

Zdravotnická zařízení - Středočeský kraj**MEDITERRA - Sedlčany s.r.o.**

Počet		Prům. obsazená lůžka na 1 úvazek		Využití lůžek ve dnech	Průměrná ošetřovací doba	Náklady na 1 ošetřovací den
lůžek k 31.12.	hospitalizovaných	lékaře/den	sestry u lůžka/den			
akutní péče						
69	2 502	3,0	0,9	286,2	7,9	^
následná péče						
34	191	32,5	2,5	348,5	62,2	^
péče celkem						
103	2 692	4,6	1,2	306,8	11,7	^

interna (32), chirurgie (27 z toho JIP 6), AR (10), ošetřovatelská péče (34)

OLÚ - Institut onkol. a rehab. Na Pleši s.r.o., Nová Ves pod Pleší

Počet		Prům. obsazená lůžka na 1 úvazek		Využití lůžek ve dnech	Průměrná ošetřovací doba	Náklady na 1 ošetřovací den
lůžek k 31.12.	hospitalizovaných	lékaře/den	sestry u lůžka/den			
217	3 842	8,7	2,5	252,1	13,7	^

TRN (47), chirurgie (23), klinická onkologie (74 z toho JIP 6), rehab. a fyz. med. (58), ošetřovatelská péče (15)

OLÚ - GERIMED a.s., LDN Sedlec - Prčice

Počet		Prům. obsazená lůžka na 1 úvazek		Využití lůžek ve dnech	Průměrná ošetřovací doba	Náklady na 1 ošetřovací den
lůžek k 31.12.	hospitalizovaných	lékaře/den	sestry u lůžka/den			
80	344	17,7	3,2	388,4	90,3	^

ošetřovatelská péče (80)

OLÚ - Dětská odb. léčebna Ch. G. Masarykové, Bukovany

Počet		Prům. obsazená lůžka na 1 úvazek		Využití lůžek ve dnech	Průměrná ošetřovací doba	Náklady na 1 ošetřovací den
lůžek k 31.12.	hospitalizovaných	lékaře/den	sestry u lůžka/den			
85	489	19,1	3,1	221,4	38,5	899

TRN (85)

OLÚ - MEDI HELP spol. s r.o. Dobříš

Počet		Prům. obsazená lůžka na 1 úvazek		Využití lůžek ve dnech	Průměrná ošetřovací doba	Náklady na 1 ošetřovací den
lůžek k 31.12.	hospitalizovaných	lékaře/den	sestry u lůžka/den			
^	^	^	^	^	^	^

Zdravotnická zařízení - Středočeský kraj

Rakovník

PRIVAMED Healthia s.r.o., Masarykova nemocnice, Rakovník

lůžek k 31.12.	Počet		Prům. obsazená lůžka na 1 úvazek		Využití lůžek ve dnech	Průměrná ošetřovací doba	Náklady na 1 ošetřovací den
	hospitalizovaných		lékaře/den	sestry u lůžka/den			
akutní péče							
224	8 283	4,6	1,1	208,3	5,6	.	
následná péče							
78	330	31,5	2,1	294,5	69,7	.	
péče celkem							
302	8 612	6,4	1,3	230,6	8,1	3 896	

interna (96 z toho JIP 6, ošetřovatelská péče 16), pediatrie (34 z toho neonatologie 8), gynekologie (40 z toho porodnice 17), chirurgie (65 z toho JIP 6), AR (5), ošetřovatelská péče (52), DIOP (10)

Zdravotnictví - Středočeský kraj

1 Demografie		35 Počty zdravotnických zařízení - pokračování		
2	Počet obyvatel k 1.7.	1 239 673	41 Léčebny tuberkulózy a respiračních nemocí	-
3	└ z toho: ženy	627 012	42 Psychiatrické léčebny	2
4	Počet obyvatel k 31.12.	1 247 533	43 Lázeňské léčebny	4
	z toho:		44 Ostatní lůžková zařízení	8
5	└ ženy celkem	631 475	45 Samostatná ambulantní zařízení	2 257
6	└└ z toho: ženy 15-49 let	302 372	46 Kojenecké ústavy a dětské domovy	5
7	└ děti (0-14 let)	189 643	47 Dětská centra a stacionáře	3
8	└ dorost (15-19 let)	71 066	48 Stacionáře pro dospělé	-
9	Index stáří	95,4	49 Zvláštní zdravotnická zařízení - ostatní	22
10	Mrtvě narození	37	50 Lékárny (vč. OOVL)	260
11	Živě narození	15 219	51 Výdejny zdravotnických prostředků	17
12	na 1000 obyvatel	12,3	52 Orgány ochrany veřejného zdraví	1
13	Zemřelí do 28 dnů	24	z toho:	
14	na 1 000 živě narozených	1,6	53 └ zdravotní ústav	1
15	Zemřelí do 1 roku	44	54 └ krajská hygienická stanice	-
16	na 1 000 živě narozených	2,9	55 Ostatní zdravotnická zařízení	1
17	Zemřelí celkem	12 722	56 Lékárenská péče celkem	
18	na 1 000 obyvatel	10,3	57 Počet obyvatel na 1 lékárně (vč. OOVL)	4 798
	z toho:		58 Farmaceuti (přepočtený počet)	494,95
19	└ novotvary	3 458	59 Farmaceutičtí asistenti (přepočtený počet)	461,19
20	└ nemoci oběhové	6 486	60 Počet expedovaných receptů a poukazů	7 294 539
21	└ poranění a otravy	653	61 Tržby za léčiva a zdrav.prostředky na 1 ob.	4 376
22	└ z toho: sebevraždy	161	62 Lůžka	
23	Standardizovaná úmrtnost celkem	770,2	63 Lůžka celkem	9 013
	z toho:		v tom:	
24	└ muži	985,2	64 └ nemocnice celkem	5 796
25	└ ženy	599,9	65 └ na 10 tis. obyv. k 31.12.	46,5
26	Potraty celkem	5 194	66 └ nem. soukromé (zřiz. fyz. nebo práv. os.)	5 282
27	na 1 000 žen fertil. věku (15-49 let)	17,3	67 └ léčebny pro dlouhodobě nemocné	694
	z toho:		68 └ léčebny tuberkulózy a respirač. nemocí	-
28	└ umělá přerušení těhotenství (UPT)	3 353	69 └ psychiatrické léčebny	680
29	na 1 000 žen fertilního věku	11,2	70 └ lázeňské léčebny	932
30	Procento žen užívající antikoncepci	42,5	71 └ ostatní lůžková zařízení	911
31	Sňatky	5 758	72 Lékaři, vč. zubních lékařů (PP)	
32	na 1 000 obyvatel	4,6	73 Lůžková péče celkem	1 035,24
33	Rozvody	3 541	v tom:	
34	na 1 000 obyvatel	2,9	74 └ nemocnice	881,44
35 Počty zdravotnických zařízení			75 └ léčebny pro dlouhodobě nemocné	41,18
36	Nemocnice celkem	25	76 └ léčebny tuberkulózy a respirač. nemocí	-
	z toho:		77 └ psychiatrické léčebny	35,10
37	└ nemocnice následné péče	4	78 └ lázeňské léčebny	18,66
38	└ nem. soukromé (zřiz. fyz. nebo práv. os.)	23	79 └ ostatní lůžková zařízení	58,86
39	└ z toho: následné péče	4		
40	Léčebny pro dlouhodobě nemocné	7		

Zdravotnictví - Středočeský kraj

72 Lékaři, vč. zubních lékařů (PP) - pokračování		119 Prům. měs. plat v Kč (dle platných předpisů o platu)		
80	Ambulantní péče (vč. SVLS) celkem	2 637,82	120 Celkem	26 090
	v tom:		z toho:	
81	ambulantní části nemocnic	595,61	121 lékaři a zubní lékaři	56 362
82	ambulantní části ost. lůžkových zařízení	14,53	122 všeobecné sestry a porodní asistentky	24 875
83	samostatná ambulantní zařízení celkem	2 027,68	123 ost.zdrav.prac. nelékaři s odb.způsobností	28 395
	z toho:		124 Prům. měs. mzda v Kč (dle platných předpisů o mzdě)	
84	praktičtí lékaři pro dospělé	472,76	125 Celkem	23 880
85	praktičtí lékaři pro děti a dorost	238,77	z toho:	
86	praktičtí zubní lékaři	505,81	126 lékaři a zubní lékaři	44 052
87	praktičtí ženští lékaři	117,00	127 všeobecné sestry a porodní asistentky	23 480
88	lékaři specialisté (vyjma SVLS)	514,78	128 ost.zdrav.prac. nelékaři s odb.způsobností	23 921
89	Společ. vyšetřovací a léčebné složky (SVLS)	226,82	129 Počet ambulantních ošetření (bez SVLS, ZZS a AR)	
90	Ostatní zdravotnická zařízení	246,73	130 Ošetření (vyšetření) v ambulantní péči	12 432 022
91 Evidenční počet zaměstnanců a zaměstnavatelé (PP)			131 na 1 obyvatele	10,0
92	Pracovníci celkem	19 167,26	132 Zdravotní stav	
	v tom:		133 Hospitalizovaní v nem. na 100 000 obyv.	21 753
93	lékaři	3 004,80	134 Pracovní neschopnost	
94	zubní lékaři	540,99	135 poč. hlášených případů na 100 nem. poj.	36,3
95	farmaceuti	505,23	136 průměrné % pracovní neschopnosti	4,248
96	ostatní odborní pracovníci ve zdravotnictví	12 178,96	137 Nově hlášená vybraná onemocnění	
	v tom:		138 jiné infekce způsob. salmonelami (A02)	1 224
97	ZPBD	8 782,24	139 TBC celkem (A15-19)	112
	z toho:		140 z toho: dýchacího ústrojí (A15-16)	107
98	všeobecné sestry a porodní asistentky	6 905,34	141 syfilis (A50-53)	100
99	ZPSZ	716,03	142 gonokoková infekce (A54)	63
100	ZPOD	2 604,30	143 virová encefalitida přen. klíšťaty (A84)	86
101	jiní odborní pracovníci (JOP) a dentisté	76,39	144 infekční mononukleóza (B27)	152
102	pedagogičtí pracovníci	9,45	145 bakteriální meningitida (G00)	16
103	technicko-hospodářští pracovníci (THP)	1 109,44	146 Nově hlášené případy zhoub. novotvarů a novotvarů in situ (C00-97, D00-09) (r.2007)	7 715
104	dělníci a provozní pracovníci	1 818,39	z toho:	
105 Smluvní pracovníci (PP) ve zdravotnictví			147 ZN plic - muži (C33-34)	604
106	Pracovníci celkem	808,81	148 ZN prsu - ženy (C50)	722
	v tom:		149 ZN kolorekta - muži (C18-21)	538
107	lékaři	372,41	150 ZN kolorekta - ženy (C18-21)	351
108	zubní lékaři	1,59	151 Počet živě naroz. dětí s vroz. vadou (r.2008)	595
109	farmaceuti	9,82	152 Počet dispenzar. onemocnění dětí a dorostu	76 751
110	ostatní odborní pracovníci ve zdravotnictví	328,23	153 Počet dispenzarizovaných u PL pro dospělé pro:	
	v tom:		154 hypertenzní nemoci (I10-15)	175 430
111	ZPBD	275,46	155 ischemické nemoci srdeční (I20-25)	85 087
	z toho:		156 cévní nemoci mozku (I60-69)	26 710
112	všeobecné sestry a porodní asistentky	222,50	157 Počet léčených diabetiků k 31.12.	77 317
113	ZPSZ	12,58		
114	ZPOD	39,60		
115	jiní odborní pracovníci (JOP) a dentisté	0,59		
116	pedagogičtí pracovníci	-		
117	technicko-hospodářští pracovníci (THP)	39,97		
118	dělníci a provozní pracovníci	56,79		

Zdravotnictví okresu Benešov

1 Demografie		35 Počty zdravotnických zařízení - pokračování		
2	Počet obyvatel k 1.7.	93 717	41 Léčebny tuberkulózy a respiračních nemocí	-
3	└ z toho: ženy	47 343	42 Psychiatrické léčebny	-
4	Počet obyvatel k 31.12.	94 091	43 Lázeňské léčebny	-
	z toho:		44 Ostatní lůžková zařízení	2
5	└ ženy celkem	47 521	45 Samostatná ambulantní zařízení	189
6	└└ z toho: ženy 15-49 let	22 122	46 Kojenecké ústavy a dětské domovy	-
7	└ děti (0-14 let)	13 670	47 Dětská centra a stacionáře	-
8	└ dorost (15-19 let)	5 494	48 Stacionáře pro dospělé	-
9	Index stáří	105,0	49 Zvláštní zdravotnická zařízení - ostatní	1
10	Mrtvě narození	5	50 Lékárny (vč. OOVL)	24
11	Živě narození	1 103	51 Výdejny zdravotnických prostředků	2
12	na 1000 obyvatel	11,8	52 Orgány ochrany veřejného zdraví	-
13	Zemřelí do 28 dnů	2	z toho:	
14	na 1 000 živě narozených	1,8	53 └ zdravotní ústav	-
15	Zemřelí do 1 roku	5	54 └ krajská hygienická stanice	-
16	na 1 000 živě narozených	4,5	55 Ostatní zdravotnická zařízení	-
17	Zemřelí celkem	1 080	56 Lékárenská péče celkem	
18	na 1 000 obyvatel	11,5	57 Počet obyvatel na 1 lékárně (vč. OOVL)	3 920
	z toho:		58 Farmaceuti (přepočtený počet)	40,68
19	└ novotvary	272	59 Farmaceutičtí asistenti (přepočtený počet)	48,74
20	└ nemoci oběhové	624	60 Počet expedovaných receptů a poukazů	576 776
21	└ poranění a otravy	46	61 Tržby za léčiva a zdrav.prostředky na 1 ob.	4 291
22	└ z toho: sebevraždy	11	62 Lůžka	
23	Standardizovaná úmrtnost celkem	824,6	63 Lůžka celkem	724
	z toho:		v tom:	
24	└ muži	1 093,0	64 └ nemocnice celkem	444
25	└ ženy	609,2	65 └ na 10 tis. obyv. k 31.12.	47,2
26	Potraty celkem	438	66 └ nem. soukromé (zřiz. fyz. nebo práv. os.)	444
27	na 1 000 žen fertil. věku (15-49 let)	19,8	67 └ léčebny pro dlouhodobě nemocné	-
	z toho:		68 └ léčebny tuberkulózy a respirač. nemocí	-
28	└ umělá přerušení těhotenství (UPT)	276	69 └ psychiatrické léčebny	-
29	na 1 000 žen fertilního věku	12,5	70 └ lázeňské léčebny	-
30	Procento žen užívající antikoncepci	.	71 └ ostatní lůžková zařízení	280
31	Sňatky	424	72 Lékaři, vč. zubních lékařů (PP)	
32	na 1 000 obyvatel	4,5	73 Lůžková péče celkem	79,12
33	Rozvody	238	v tom:	
34	na 1 000 obyvatel	2,5	74 └ nemocnice	62,40
35 Počty zdravotnických zařízení			75 └ léčebny pro dlouhodobě nemocné	-
36	Nemocnice celkem	1	76 └ léčebny tuberkulózy a respirač. nemocí	-
	z toho:		77 └ psychiatrické léčebny	-
37	└ nemocnice následné péče	-	78 └ lázeňské léčebny	-
38	└ nem. soukromé (zřiz. fyz. nebo práv. os.)	1	79 └ ostatní lůžková zařízení	16,72
39	└ z toho: následné péče	-		
40	Léčebny pro dlouhodobě nemocné	-		

Zdravotnictví okresu Benešov

72 Lékaři, vč. zubních lékařů (PP) - pokračování			119 Prům. měs. plat v Kč (dle platných předpisů o platu)		
80	Ambulantní péče (vč. SVLS) celkem	216,86	120	Celkem	21 039
	v tom:			z toho:	
81	ambulantní části nemocnic	47,71	121	lékaři a zubní lékaři	45 279
82	ambulantní části ost. lůžkových zařízení	0,11	122	všeobecné sestry a porodní asistentky	24 522
83	samostatná ambulantní zařízení celkem	169,04	123	ost.zdrav.prac. nelékaři s odb.způsobností	22 820
	z toho:		124 Prům. měs. mzda v Kč (dle platných předpisů o mzdě)		
84	praktičtí lékaři pro dospělé	39,00	125	Celkem	22 315
85	praktičtí lékaři pro děti a dorost	17,30		z toho:	
86	praktičtí zubní lékaři	46,12	126	lékaři a zubní lékaři	34 191
87	praktičtí ženští lékaři	12,35	127	všeobecné sestry a porodní asistentky	22 258
88	lékaři specialisté (vyjma SVLS)	45,24	128	ost.zdrav.prac. nelékaři s odb.způsobností	21 677
89	Společ. vyšetřovací a léčebné složky (SVLS)	19,44	129 Počet ambulantních ošetření (bez SVLS, ZZS a AR)		
90	Ostatní zdravotnická zařízení	34,90	130	Ošetření (vyšetření) v ambulantní péči	1 012 401
91 Evidenční počet zaměstnanců a zaměstnavatelé (PP)			131	na 1 obyvatele	10,8
92	Pracovníci celkem	1 645,19	132 Zdravotní stav		
	v tom:		133	Hospitalizovaní v nem. na 100 000 obyv.	20 359
93	lékaři	248,56	134	Pracovní neschopnost	
94	zubní lékaři	47,72	135	poč. hlášených případů na 100 nem. poj.	36,0
95	farmaceuti	39,46	136	průměrné % pracovní neschopnosti	4,030
96	ostatní odborní pracovníci ve zdravotnictví	1 064,33	137	Nově hlášená vybraná onemocnění	
	v tom:		138	jiné infekce způsob. salmonelami (A02)	150
97	ZPBD	704,75	139	TBC celkem (A15-19)	14
	z toho:		140	z toho: dýchacího ústrojí (A15-16)	14
98	všeobecné sestry a porodní asistentky	506,11	141	syfilis (A50-53)	3
99	ZPSZ	97,48	142	gonokoková infekce (A54)	1
100	ZPOD	256,10	143	virová encefalitida přen. klíšťaty (A84)	10
101	jiní odborní pracovníci (JOP) a dentisté	6,00	144	infekční mononukleóza (B27)	33
102	pedagogičtí pracovníci	-	145	bakteriální meningitida (G00)	1
103	technicko-hospodářští pracovníci (THP)	98,70	146	Nově hlášené případy zhoub. novotvarů a novotvarů in situ (C00-97, D00-09) (r.2007)	544
104	dělníci a provozní pracovníci	146,42		z toho:	
105 Smluvní pracovníci (PP) ve zdravotnictví			147	ZN plic - muži (C33-34)	22
106	Pracovníci celkem	73,48	148	ZN prsu - ženy (C50)	52
	v tom:		149	ZN kolorekta - muži (C18-21)	32
107	lékaři	34,49	150	ZN kolorekta - ženy (C18-21)	22
108	zubní lékaři	-	151	Počet živě naroz. dětí s vroz. vadou (r.2008)	38
109	farmaceuti	1,22	152	Počet dispenzar. onemocnění dětí a dorostu	6 450
110	ostatní odborní pracovníci ve zdravotnictví	33,81	153	Počet dispenzarizovaných u PL pro dospělé pro:	
	v tom:		154	hypertenzní nemoci (I10-15)	12 862
111	ZPBD	30,56	155	ischemické nemoci srdeční (I20-25)	6 241
	z toho:		156	cévní nemoci mozku (I60-69)	1 664
112	všeobecné sestry a porodní asistentky	23,13	157	Počet léčených diabetiků k 31.12.	5 750
113	ZPSZ	1,75			
114	ZPOD	1,50			
115	jiní odborní pracovníci (JOP) a dentisté	-			
116	pedagogičtí pracovníci	-			
117	technicko-hospodářští pracovníci (THP)	0,58			
118	dělníci a provozní pracovníci	3,38			

Zdravotnictví okresu Beroun

1 Demografie		35 Počty zdravotnických zařízení - pokračování		
2	Počet obyvatel k 1.7.	83 386	41 Léčebny tuberkulózy a respiračních nemocí	-
3	└ z toho: ženy	42 089	42 Psychiatrické léčebny	-
4	Počet obyvatel k 31.12.	83 821	43 Lázeňské léčebny	-
	z toho:		44 Ostatní lůžková zařízení	-
5	└ ženy celkem	42 402	45 Samostatná ambulantní zařízení	163
6	└└ z toho: ženy 15-49 let	20 279	46 Kojenecké ústavy a dětské domovy	-
7	└ děti (0-14 let)	12 696	47 Dětská centra a stacionáře	-
8	└ dorost (15-19 let)	4 563	48 Stacionáře pro dospělé	-
9	Index stáří	98,7	49 Zvláštní zdravotnická zařízení - ostatní	-
10	Mrtvě narození	-	50 Lékárny (vč. OOVL)	17
11	Živě narození	1 000	51 Výdejny zdravotnických prostředků	-
12	na 1 000 obyvatel	12,0	52 Orgány ochrany veřejného zdraví	-
13	Zemřelí do 28 dnů	4	z toho:	
14	na 1 000 živě narozených	4,0	53 └ zdravotní ústav	-
15	Zemřelí do 1 roku	4	54 └ krajská hygienická stanice	-
16	na 1 000 živě narozených	4,0	55 Ostatní zdravotnická zařízení	-
17	Zemřelí celkem	876	56 Lékárenská péče celkem	
18	na 1 000 obyvatel	10,5	57 Počet obyvatel na 1 lékárně (vč. OOVL)	4 931
	z toho:		58 Farmaceuti (přepočtený počet)	31,95
19	└ novotvary	253	59 Farmaceutičtí asistenti (přepočtený počet)	26,25
20	└ nemoci oběhové	434	60 Počet expedovaných receptů a poukazů	514 804
21	└ poranění a otravy	41	61 Tržby za léčiva a zdrav.prostředky na 1 ob.	4 693
22	└ z toho: sebevraždy	10	62 Lůžka	
23	Standardizovaná úmrtnost celkem	786,2	63 Lůžka celkem	398
	z toho:		v tom:	
24	└ muži	1 007,3	64 └ nemocnice celkem	354
25	└ ženy	611,1	65 └ na 10 tis. obyv. k 31.12.	42,2
26	Potraty celkem	452	66 └ nem. soukromé (zřiz. fyz. nebo práv. os.)	354
27	na 1 000 žen fertil. věku (15-49 let)	22,4	67 └ léčebny pro dlouhodobě nemocné	44
	z toho:		68 └ léčebny tuberkulózy a respirač. nemocí	-
28	└ umělá přerušení těhotenství (UPT)	254	69 └ psychiatrické léčebny	-
29	na 1 000 žen fertilního věku	12,6	70 └ lázeňské léčebny	-
30	Procento žen užívající antikoncepci	.	71 └ ostatní lůžková zařízení	-
31	Sňatky	398	72 Lékaři, vč. zubních lékařů (PP)	
32	na 1 000 obyvatel	4,8	73 Lůžková péče celkem	72,03
33	Rozvody	362	v tom:	
34	na 1 000 obyvatel	4,3	74 └ nemocnice	69,30
35 Počty zdravotnických zařízení			75 └ léčebny pro dlouhodobě nemocné	2,73
36	Nemocnice celkem	2	76 └ léčebny tuberkulózy a respirač. nemocí	-
	z toho:		77 └ psychiatrické léčebny	-
37	└ nemocnice následné péče	-	78 └ lázeňské léčebny	-
38	└ nem. soukromé (zřiz. fyz. nebo práv. os.)	2	79 └ ostatní lůžková zařízení	-
39	└ z toho: následné péče	-		
40	Léčebny pro dlouhodobě nemocné	1		

Zdravotnictví okresu Beroun

72 Lékaři, vč. zubních lékařů (PP) - pokračování			119 Prům. měs. plat v Kč (dle platných předpisů o platu)		
80	Ambulantní péče (vč. SVLS) celkem	194,84	120	Celkem	.
	v tom:			z toho:	
81	ambulantní části nemocnic	34,57	121	lékaři a zubní lékaři	.
82	ambulantní části ost. lůžkových zařízení	-	122	všeobecné sestry a porodní asistentky	.
83	samostatná ambulantní zařízení celkem	160,27	123	ost.zdrav.prac. nelékaři s odb.způsobností	.
	z toho:		124 Prům. měs. mzda v Kč (dle platných předpisů o mzdě)		
84	praktičtí lékaři pro dospělé	30,60	125	Celkem	23 125
85	praktičtí lékaři pro děti a dorost	15,80		z toho:	
86	praktičtí zubní lékaři	38,75	126	lékaři a zubní lékaři	41 156
87	praktičtí ženští lékaři	9,30	127	všeobecné sestry a porodní asistentky	22 727
88	lékaři specialisté (vyjma SVLS)	39,01	128	ost.zdrav.prac. nelékaři s odb.způsobností	23 184
89	Společ. vyšetřovací a léčebné složky (SVLS)	15,35	129 Počet ambulantních ošetření (bez SVLS, ZZS a AR)		
90	Ostatní zdravotnická zařízení	-	130	Ošetření (vyšetření) v ambulantní péči	901 268
91 Evidenční počet zaměstnanců a zaměstnavatelé (PP)			131	na 1 obyvatele	10,8
92	Pracovníci celkem	1 110,65	132 Zdravotní stav		
	v tom:		133	Hospitalizovaní v nem. na 100 000 obyv.	22 203
93	lékaři	207,62	134	Pracovní neschopnost	
94	zubní lékaři	43,70	135	poč. hlášených případů na 100 nem. poj.	35,8
95	farmaceuti	31,95	136	průměrné % pracovní neschopnosti	4,343
96	ostatní odborní pracovníci ve zdravotnictví	684,40	137	Nově hlášená vybraná onemocnění	
	v tom:		138	jiné infekce způsob. salmonelami (A02)	93
97	ZPBD	495,65	139	TBC celkem (A15-19)	12
	z toho:		140	z toho: dýchacího ústrojí (A15-16)	10
98	všeobecné sestry a porodní asistentky	394,85	141	syfilis (A50-53)	9
99	ZPSZ	30,45	142	gonokoková infekce (A54)	1
100	ZPOD	151,50	143	virová encefalitida přen. klíšťaty (A84)	8
101	jiní odborní pracovníci (JOP) a dentisté	6,80	144	infekční mononukleóza (B27)	2
102	pedagogičtí pracovníci	-	145	bakteriální meningitida (G00)	2
103	technicko-hospodářští pracovníci (THP)	71,20	146	Nově hlášené případy zhoub. novotvarů a novotvarů in situ (C00-97, D00-09) (r.2007)	447
104	dělníci a provozní pracovníci	71,78		z toho:	
105 Smluvní pracovníci (PP) ve zdravotnictví			147	ZN plic - muži (C33-34)	47
106	Pracovníci celkem	28,84	148	ZN prsu - ženy (C50)	56
	v tom:		149	ZN kolorekta - muži (C18-21)	40
107	lékaři	15,70	150	ZN kolorekta - ženy (C18-21)	13
108	zubní lékaři	0,05	151	Počet živě naroz. dětí s vroz. vadou (r.2008)	59
109	farmaceuti	-	152	Počet dispenzar. onemocnění dětí a dorostu	4 932
110	ostatní odborní pracovníci ve zdravotnictví	7,70	153	Počet dispenzarizovaných u PL pro dospělé	
	v tom:			pro:	
111	ZPBD	4,03	154	hypertenzní nemoci (I10-15)	12 869
	z toho:		155	ischemické nemoci srdeční (I20-25)	6 849
112	všeobecné sestry a porodní asistentky	4,03	156	cévní nemoci mozku (I60-69)	1 284
113	ZPSZ	0,51	157	Počet léčených diabetiků k 31.12.	5 798
114	ZPOD	3,16			
115	jiní odborní pracovníci (JOP) a dentisté	-			
116	pedagogičtí pracovníci	-			
117	technicko-hospodářští pracovníci (THP)	2,65			
118	dělníci a provozní pracovníci	2,74			

Zdravotnictví okresu Kladno

1 Demografie			35 Počty zdravotnických zařízení - pokračování		
2	Počet obyvatel k 1.7.	158 092	41	Léčebny tuberkulózy a respiračních nemocí	-
3	└ z toho: ženy	80 606	42	Psychiatrické léčebny	-
4	Počet obyvatel k 31.12.	158 715	43	Lázeňské léčebny	-
	z toho:		44	Ostatní lůžková zařízení	-
5	└ ženy celkem	80 942	45	Samostatná ambulantní zařízení	294
6	└└ z toho: ženy 15-49 let	38 459	46	Kojenecké ústavy a dětské domovy	1
7	└ děti (0-14 let)	23 658	47	Dětská centra a stacionáře	1
8	└ dorost (15-19 let)	9 121	48	Stacionáře pro dospělé	-
9	Index stáří	101,1	49	Zvláštní zdravotnická zařízení - ostatní	4
10	Mrtvě narození	6	50	Lékárny (vč. OOVL)	31
11	Živě narození	1 807	51	Výdejny zdravotnických prostředků	4
12	na 1000 obyvatel	11,4	52	Orgány ochrany veřejného zdraví	-
13	Zemřelí do 28 dnů	6		z toho:	
14	na 1 000 živě narozených	3,3	53	└ zdravotní ústav	-
15	Zemřelí do 1 roku	6	54	└ krajská hygienická stanice	-
16	na 1 000 živě narozených	3,3	55	Ostatní zdravotnická zařízení	-
17	Zemřelí celkem	1 708	56 Lékárenská péče celkem		
18	na 1 000 obyvatel	10,8	57	Počet obyvatel na 1 lékárně (vč. OOVL)	5 120
	z toho:		58	Farmaceuti (přepočtený počet)	62,39
19	└ novotvary	500	59	Farmaceutičtí asistenti (přepočtený počet)	61,62
20	└ nemoci oběhové	828	60	Počet expedovaných receptů a poukazů	954 261
21	└ poranění a otravy	81	61	Tržby za léčiva a zdrav.prostředky na 1 ob.	5 666
22	└ z toho: sebevraždy	30	62 Lůžka		
23	Standardizovaná úmrtnost celkem	792,9	63	Lůžka celkem	1 109
	z toho:			v tom:	
24	└ muži	997,8	64	└ nemocnice celkem	957
25	└ ženy	626,2	65	na 10 tis. obyv. k 31.12.	60,3
26	Potraty celkem	252	66	└ nem. soukromé (zřiz. fyz. nebo práv. os.)	642
27	na 1 000 žen fertil. věku (15-49 let)	6,6	67	└ léčebny pro dlouhodobě nemocné	152
	z toho:		68	└ léčebny tuberkulózy a respirač. nemocí	-
28	└ umělá přerušení těhotenství (UPT)	162	69	└ psychiatrické léčebny	-
29	na 1 000 žen fertilního věku	4,2	70	└ lázeňské léčebny	-
30	Procento žen užívající antikoncepci	.	71	└ ostatní lůžková zařízení	-
31	Sňatky	744	72 Lékaři, vč. zubních lékařů (PP)		
32	na 1 000 obyvatel	4,7	73	Lůžková péče celkem	178,12
33	Rozvody	392		v tom:	
34	na 1 000 obyvatel	2,5	74	└ nemocnice	169,72
35 Počty zdravotnických zařízení			75	└ léčebny pro dlouhodobě nemocné	8,40
36	Nemocnice celkem	3	76	└ léčebny tuberkulózy a respirač. nemocí	-
	z toho:		77	└ psychiatrické léčebny	-
37	└ nemocnice následné péče	-	78	└ lázeňské léčebny	-
38	└ nem. soukromé (zřiz. fyz. nebo práv. os.)	2	79	└ ostatní lůžková zařízení	-
39	└ z toho: následné péče	-			
40	Léčebny pro dlouhodobě nemocné	1			

Zdravotnictví okresu Kladno

72 Lékaři, vč. zubních lékařů (PP) - pokračování			119 Prům. měs. plat v Kč (dle platných předpisů o platu)		
80	Ambulantní péče (vč. SVLS) celkem	378,07	120	Celkem	30 017
	v tom:			z toho:	
81	ambulantní části nemocnic	104,51	121	lékaři a zubní lékaři	66 905
82	ambulantní části ost. lůžkových zařízení	0,30	122	všeobecné sestry a porodní asistentky	25 603
83	samostatná ambulantní zařízení celkem	273,26	123	ost.zdrav.prac. nelékaři s odb.způsobností	30 611
	z toho:		124 Prům. měs. mzda v Kč (dle platných předpisů o mzdě)		
84	praktičtí lékaři pro dospělé	65,08	125	Celkem	26 529
85	praktičtí lékaři pro děti a dorost	31,40		z toho:	
86	praktičtí zubní lékaři	64,90	126	lékaři a zubní lékaři	48 252
87	praktičtí ženští lékaři	15,02	127	všeobecné sestry a porodní asistentky	25 580
88	lékaři specialisté (vyjma SVLS)	77,80	128	ost.zdrav.prac. nelékaři s odb.způsobností	27 055
89	Společ. vyšetřovací a léčebné složky (SVLS)	41,28	129 Počet ambulantních ošetření (bez SVLS, ZZS a AR)		
90	Ostatní zdravotnická zařízení	33,20	130	Ošetření (vyšetření) v ambulantní péči	1 818 944
91 Evidenční počet zaměstnanců a zaměstnavatelé (PP)			131	na 1 obyvatele	11,5
92	Pracovníci celkem	2 747,14	132 Zdravotní stav		
	v tom:		133	Hospitalizovaní v nem. na 100 000 obyv.	23 297
93	lékaři	447,87	134	Pracovní neschopnost	
94	zubní lékaři	73,49	135	poč. hlášených případů na 100 nem. poj.	36,2
95	farmaceuti	63,39	136	průměrné % pracovní neschopnosti	4,641
96	ostatní odborní pracovníci ve zdravotnictví	1 782,29	137	Nově hlášená vybraná onemocnění	
	v tom:		138	jiné infekce způsob. salmonelami (A02)	80
97	ZPBD	1 286,52	139	TBC celkem (A15-19)	11
	z toho:		140	z toho: dýchacího ústrojí (A15-16)	10
98	všeobecné sestry a porodní asistentky	1 048,33	141	syfilis (A50-53)	15
99	ZPSZ	84,49	142	gonokoková infekce (A54)	15
100	ZPOD	407,98	143	virová encefalitida přen. klíšťaty (A84)	9
101	jiní odborní pracovníci (JOP) a dentisté	3,30	144	infekční mononukleóza (B27)	1
102	pedagogičtí pracovníci	6,00	145	bakteriální meningitida (G00)	4
103	technicko-hospodářští pracovníci (THP)	169,31	146	Nově hlášené případy zhoub. novotvarů a novotvarů in situ (C00-97, D00-09) (r.2007)	1 068
104	dělníci a provozní pracovníci	204,79		z toho:	
105 Smluvní pracovníci (PP) ve zdravotnictví			147	ZN plic - muži (C33-34)	94
106	Pracovníci celkem	140,60	148	ZN prsu - ženy (C50)	103
	v tom:		149	ZN kolorekta - muži (C18-21)	69
107	lékaři	68,03	150	ZN kolorekta - ženy (C18-21)	41
108	zubní lékaři	-	151	Počet živě naroz. dětí s vroz. vadou (r.2008)	86
109	farmaceuti	-	152	Počet dispenzar. onemocnění dětí a dorostu	12 406
110	ostatní odborní pracovníci ve zdravotnictví	57,79	153	Počet dispenzarizovaných u PL pro dospělé pro:	
	v tom:		154	hypertenzní nemoci (I10-15)	23 321
111	ZPBD	53,37	155	ischemické nemoci srdeční (I20-25)	9 823
	z toho:		156	cévní nemoci mozku (I60-69)	3 577
112	všeobecné sestry a porodní asistentky	45,39	157	Počet léčených diabetiků k 31.12.	9 851
113	ZPSZ	0,52			
114	ZPOD	3,90			
115	jiní odborní pracovníci (JOP) a dentisté	-			
116	pedagogičtí pracovníci	-			
117	technicko-hospodářští pracovníci (THP)	8,52			
118	dělníci a provozní pracovníci	6,26			

Zdravotnictví okresu Kolín

1 Demografie		35 Počty zdravotnických zařízení - pokračování		
2	Počet obyvatel k 1.7.	94 830	41 Léčebny tuberkulózy a respiračních nemocí	-
3	└ z toho: ženy	47 893	42 Psychiatrické léčebny	-
4	Počet obyvatel k 31.12.	95 215	43 Lázeňské léčebny	-
	z toho:		44 Ostatní lůžková zařízení	-
5	└ ženy celkem	48 121	45 Samostatná ambulantní zařízení	169
6	└└ z toho: ženy 15-49 let	22 346	46 Kojenecké ústavy a dětské domovy	1
7	└ děti (0-14 let)	13 858	47 Dětská centra a stacionáře	-
8	└ dorost (15-19 let)	5 229	48 Stacionáře pro dospělé	-
9	Index stáří	108,4	49 Zvláštní zdravotnická zařízení - ostatní	1
10	Mrtvě narození	3	50 Lékárny (vč. OOVL)	23
11	Živě narození	1 129	51 Výdejny zdravotnických prostředků	1
12	na 1000 obyvatel	11,9	52 Orgány ochrany veřejného zdraví	1
13	Zemřelí do 28 dnů	3	z toho:	
14	na 1 000 živě narozených	2,7	53 └ zdravotní ústav	1
15	Zemřelí do 1 roku	6	54 └ krajská hygienická stanice	-
16	na 1 000 živě narozených	5,3	55 Ostatní zdravotnická zařízení	-
17	Zemřelí celkem	1 029	56 Lékárenská péče celkem	
18	na 1 000 obyvatel	10,9	57 Počet obyvatel na 1 lékárně (vč. OOVL)	4 140
	z toho:		58 Farmaceuti (přepočtený počet)	45,04
19	└ novotvary	296	59 Farmaceutičtí asistenti (přepočtený počet)	42,12
20	└ nemoci oběhové	455	60 Počet expedovaných receptů a poukazů	673 940
21	└ poranění a otravy	74	61 Tržby za léčiva a zdrav.prostředky na 1 ob.	6 106
22	└ z toho: sebevraždy	13	62 Lůžka	
23	Standardizovaná úmrtnost celkem	753,6	63 Lůžka celkem	704
	z toho:		v tom:	
24	└ muži	911,9	64 └ nemocnice celkem	704
25	└ ženy	617,8	65 └ na 10 tis. obyv. k 31.12.	73,9
26	Potraty celkem	436	66 └ nem. soukromé (zřiz. fyz. nebo práv. os.)	704
27	na 1 000 žen fertil. věku (15-49 let)	19,6	67 └ léčebny pro dlouhodobě nemocné	-
	z toho:		68 └ léčebny tuberkulózy a respirač. nemocí	-
28	└ umělá přerušení těhotenství (UPT)	235	69 └ psychiatrické léčebny	-
29	na 1 000 žen fertilního věku	10,6	70 └ lázeňské léčebny	-
30	Procento žen užívající antikoncepci	.	71 └ ostatní lůžková zařízení	-
31	Sňatky	452	72 Lékaři, vč. zubních lékařů (PP)	
32	na 1 000 obyvatel	4,8	73 Lůžková péče celkem	104,84
33	Rozvody	272	v tom:	
34	na 1 000 obyvatel	2,9	74 └ nemocnice	104,84
35 Počty zdravotnických zařízení			75 └ léčebny pro dlouhodobě nemocné	-
36	Nemocnice celkem	3	76 └ léčebny tuberkulózy a respirač. nemocí	-
	z toho:		77 └ psychiatrické léčebny	-
37	└ nemocnice následné péče	-	78 └ lázeňské léčebny	-
38	└ nem. soukromé (zřiz. fyz. nebo práv. os.)	3	79 └ ostatní lůžková zařízení	-
39	└ z toho: následné péče	-		
40	Léčebny pro dlouhodobě nemocné	-		

Zdravotnictví okresu Kolín

72 Lékaři, vč. zubních lékařů (PP) - pokračování			119 Prům. měs. plat v Kč (dle platných předpisů o platu)		
80	Ambulantní péče (vč. SVLS) celkem	239,16	120	Celkem	26 338
	v tom:			z toho:	
81	ambulantní části nemocnic	77,77	121	lékaři a zubní lékaři	41 166
82	ambulantní části ost. lůžkových zařízení	-	122	všeobecné sestry a porodní asistentky	27 563
83	samostatná ambulantní zařízení celkem	161,39	123	ost.zdrav.prac. nelékaři s odb.způsobností	23 431
	z toho:		124 Prům. měs. mzda v Kč (dle platných předpisů o mzdě)		
84	praktičtí lékaři pro dospělé	36,00	125	Celkem	24 872
85	praktičtí lékaři pro děti a dorost	19,10		z toho:	
86	praktičtí zubní lékaři	46,35	126	lékaři a zubní lékaři	49 120
87	praktičtí ženští lékaři	10,20	127	všeobecné sestry a porodní asistentky	23 090
88	lékaři specialisté (vyjma SVLS)	37,20	128	ost.zdrav.prac. nelékaři s odb.způsobností	24 404
89	Společ. vyšetřovací a léčebné složky (SVLS)	27,70	129 Počet ambulantních ošetření (bez SVLS, ZZS a AR)		
90	Ostatní zdravotnická zařízení	53,41	130	Ošetření (vyšetření) v ambulantní péči	1 117 371
91 Evidenční počet zaměstnanců a zaměstnavatelé (PP)			131	na 1 obyvatele	11,8
92	Pracovníci celkem	1 935,55	132 Zdravotní stav		
	v tom:		133	Hospitalizovaní v nem. na 100 000 obyv.	25 167
93	lékaři	314,40	134	Pracovní neschopnost	
94	zubní lékaři	48,35	135	poč. hlášených případů na 100 nem. poj.	35,2
95	farmaceuti	51,39	136	průměrné % pracovní neschopnosti	3,643
96	ostatní odborní pracovníci ve zdravotnictví	1 290,46	137	Nově hlášená vybraná onemocnění	
	v tom:		138	jiné infekce způsob. salmonelami (A02)	95
97	ZPBD	936,48	139	TBC celkem (A15-19)	10
	z toho:		140	z toho: dýchacího ústrojí (A15-16)	10
98	všeobecné sestry a porodní asistentky	675,20	141	syfilis (A50-53)	5
99	ZPSZ	67,81	142	gonokoková infekce (A54)	5
100	ZPOD	277,74	143	virová encefalitida přen. klíšťaty (A84)	7
101	jiní odborní pracovníci (JOP) a dentisté	8,43	144	infekční mononukleóza (B27)	4
102	pedagogičtí pracovníci	0,20	145	bakteriální meningitida (G00)	-
103	technicko-hospodářští pracovníci (THP)	107,74	146	Nově hlášené případy zhoub. novotvarů a novotvarů in situ (C00-97, D00-09) (r.2007)	631
104	dělníci a provozní pracovníci	123,01		z toho:	
105 Smluvní pracovníci (PP) ve zdravotnictví			147	ZN plic - muži (C33-34)	37
106	Pracovníci celkem	75,22	148	ZN prsu - ženy (C50)	80
	v tom:		149	ZN kolorekta - muži (C18-21)	44
107	lékaři	33,66	150	ZN kolorekta - ženy (C18-21)	38
108	zubní lékaři	-	151	Počet živě naroz. dětí s vroz. vadou (r.2008)	44
109	farmaceuti	-	152	Počet dispenzar. onemocnění dětí a dorostu	5 411
110	ostatní odborní pracovníci ve zdravotnictví	36,17	153	Počet dispenzarizovaných u PL pro dospělé pro:	
	v tom:		154	hypertenzní nemoci (I10-15)	16 452
111	ZPBD	34,47	155	ischemické nemoci srdeční (I20-25)	7 031
	z toho:		156	cévní nemoci mozku (I60-69)	2 801
112	všeobecné sestry a porodní asistentky	28,00	157	Počet léčených diabetiků k 31.12.	7 069
113	ZPSZ	0,20			
114	ZPOD	1,50			
115	jiní odborní pracovníci (JOP) a dentisté	-			
116	pedagogičtí pracovníci	-			
117	technicko-hospodářští pracovníci (THP)	0,47			
118	dělníci a provozní pracovníci	4,92			

Zdravotnictví okresu Kutná Hora

1 Demografie		35 Počty zdravotnických zařízení - pokračování		
2	Počet obyvatel k 1.7.	74 802	41 Léčebny tuberkulózy a respiračních nemocí	-
3	└ z toho: ženy	37 724	42 Psychiatrické léčebny	-
4	Počet obyvatel k 31.12.	74 939	43 Lázeňské léčebny	-
	z toho:		44 Ostatní lůžková zařízení	-
5	└ ženy celkem	37 820	45 Samostatná ambulantní zařízení	165
6	└└ z toho: ženy 15-49 let	17 548	46 Kojenecké ústavy a dětské domovy	-
7	└ děti (0-14 let)	10 237	47 Dětská centra a stacionáře	-
8	└ dorost (15-19 let)	4 597	48 Stacionáře pro dospělé	-
9	Index stáří	118,4	49 Zvláštní zdravotnická zařízení - ostatní	-
10	Mrtvě narození	3	50 Lékárny (vč. OOVL)	17
11	Živě narození	781	51 Výdejny zdravotnických prostředků	-
12	na 1000 obyvatel	10,4	52 Orgány ochrany veřejného zdraví	-
13	Zemřelí do 28 dnů	2	z toho:	
14	na 1 000 živě narozených	2,6	53 └ zdravotní ústav	-
15	Zemřelí do 1 roku	2	54 └ krajská hygienická stanice	-
16	na 1 000 živě narozených	2,6	55 Ostatní zdravotnická zařízení	-
17	Zemřelí celkem	807	56 Lékárenská péče celkem	
18	na 1 000 obyvatel	10,8	57 Počet obyvatel na 1 lékárně (vč. OOVL)	4 408
	z toho:		58 Farmaceuti (přepočtený počet)	33,37
19	└ novotvary	233	59 Farmaceutičtí asistenti (přepočtený počet)	26,52
20	└ nemoci oběhové	385	60 Počet expedovaných receptů a poukazů	454 507
21	└ poranění a otravy	35	61 Tržby za léčiva a zdrav.prostředky na 1 ob.	3 822
22	└ z toho: sebevraždy	9	62 Lůžka	
23	Standardizovaná úmrtnost celkem	743,0	63 Lůžka celkem	418
	z toho:		v tom:	
24	└ muži	991,7	64 └ nemocnice celkem	418
25	└ ženy	551,3	65 └ na 10 tis. obyv. k 31.12.	55,8
26	Potraty celkem	374	66 └ nem. soukromé (zřiz. fyz. nebo práv. os.)	219
27	na 1 000 žen fertil. věku (15-49 let)	21,3	67 └ léčebny pro dlouhodobě nemocné	-
	z toho:		68 └ léčebny tuberkulózy a respirač. nemocí	-
28	└ umělá přerušení těhotenství (UPT)	203	69 └ psychiatrické léčebny	-
29	na 1 000 žen fertilního věku	11,6	70 └ lázeňské léčebny	-
30	Procento žen užívající antikoncepci	.	71 └ ostatní lůžková zařízení	-
31	Sňatky	341	72 Lékaři, vč. zubních lékařů (PP)	
32	na 1 000 obyvatel	4,6	73 Lůžková péče celkem	40,45
33	Rozvody	215	v tom:	
34	na 1 000 obyvatel	2,9	74 └ nemocnice	40,45
35 Počty zdravotnických zařízení			75 └ léčebny pro dlouhodobě nemocné	-
36	Nemocnice celkem	2	76 └ léčebny tuberkulózy a respirač. nemocí	-
	z toho:		77 └ psychiatrické léčebny	-
37	└ nemocnice následné péče	-	78 └ lázeňské léčebny	-
38	└ nem. soukromé (zřiz. fyz. nebo práv. os.)	1	79 └ ostatní lůžková zařízení	-
39	└ z toho: následné péče	-		
40	Léčebny pro dlouhodobě nemocné	-		

Zdravotnictví okresu Kutná Hora

72 Lékaři, vč. zubních lékařů (PP) - pokračování			119 Prům. měs. plat v Kč (dle platných předpisů o platu)		
80	Ambulantní péče (vč. SVLS) celkem	152,73	120	Celkem	22 086
	v tom:			z toho:	
81	ambulantní části nemocnic	27,53	121	lékaři a zubní lékaři	42 308
82	ambulantní části ost. lůžkových zařízení	-	122	všeobecné sestry a porodní asistentky	21 401
83	samostatná ambulantní zařízení celkem	125,20	123	ost.zdrav.prac. nelékaři s odb.způsobností	23 040
	z toho:		124 Prům. měs. mzda v Kč (dle platných předpisů o mzdě)		
84	praktičtí lékaři pro dospělé	37,70	125	Celkem	22 982
85	praktičtí lékaři pro děti a dorost	14,80		z toho:	
86	praktičtí zubní lékaři	30,82	126	lékaři a zubní lékaři	62 560
87	praktičtí ženští lékaři	6,73	127	všeobecné sestry a porodní asistentky	22 208
88	lékaři specialisté (vyjma SVLS)	32,35	128	ost.zdrav.prac. nelékaři s odb.způsobností	26 032
89	Společ. vyšetřovací a léčebné složky (SVLS)	11,58	129 Počet ambulantních ošetření (bez SVLS, ZZS a AR)		
90	Ostatní zdravotnická zařízení	-	130	Ošetření (vyšetření) v ambulantní péči	793 391
91 Evidenční počet zaměstnanců a zaměstnavatelé (PP)			131	na 1 obyvatele	10,6
92	Pracovníci celkem	974,50	132 Zdravotní stav		
	v tom:		133	Hospitalizovaní v nem. na 100 000 obyv.	25 100
93	lékaři	159,39	134	Pracovní neschopnost	
94	zubní lékaři	31,82	135	poč. hlášených případů na 100 nem. poj.	38,7
95	farmaceuti	34,37	136	průměrné % pracovní neschopnosti	4,606
96	ostatní odborní pracovníci ve zdravotnictví	595,12	137	Nově hlášená vybraná onemocnění	
	v tom:		138	jiné infekce způsob. salmonelami (A02)	107
97	ZPBD	449,10	139	TBC celkem (A15-19)	1
	z toho:		140	z toho: dýchacího ústrojí (A15-16)	1
98	všeobecné sestry a porodní asistentky	350,31	141	syfilis (A50-53)	9
99	ZPSZ	42,12	142	gonokoková infekce (A54)	3
100	ZPOD	102,90	143	virová encefalitida přen. klíšťaty (A84)	1
101	jiní odborní pracovníci (JOP) a dentisté	1,00	144	infekční mononukleóza (B27)	9
102	pedagogičtí pracovníci	-	145	bakteriální meningitida (G00)	1
103	technicko-hospodářští pracovníci (THP)	49,08	146	Nově hlášené případy zhoub. novotvarů a novotvarů in situ (C00-97, D00-09) (r.2007)	366
104	dělníci a provozní pracovníci	104,72		z toho:	
105 Smluvní pracovníci (PP) ve zdravotnictví			147	ZN plic - muži (C33-34)	41
106	Pracovníci celkem	5,61	148	ZN prsu - ženy (C50)	22
	v tom:		149	ZN kolorekta - muži (C18-21)	22
107	lékaři	2,08	150	ZN kolorekta - ženy (C18-21)	12
108	zubní lékaři	-	151	Počet živě naroz. dětí s vroz. vadou (r.2008)	36
109	farmaceuti	2,00	152	Počet dispenzar. onemocnění dětí a dorostu	4 114
110	ostatní odborní pracovníci ve zdravotnictví	1,03	153	Počet dispenzarizovaných u PL pro dospělé pro:	
	v tom:		154	hypertenzní nemoci (I10-15)	11 498
111	ZPBD	0,93	155	ischemické nemoci srdeční (I20-25)	5 249
	z toho:		156	cévní nemoci mozku (I60-69)	2 301
112	všeobecné sestry a porodní asistentky	0,88	157	Počet léčených diabetiků k 31.12.	5 641
113	ZPSZ	-			
114	ZPOD	-			
115	jiní odborní pracovníci (JOP) a dentisté	0,10			
116	pedagogičtí pracovníci	-			
117	technicko-hospodářští pracovníci (THP)	-			
118	dělníci a provozní pracovníci	0,50			

Zdravotnictví okresu Mělník

1 Demografie		35 Počty zdravotnických zařízení - pokračování		
2	Počet obyvatel k 1.7.	100 797	41 Léčebny tuberkulózy a respiračních nemocí	-
3	└ z toho: ženy	50 940	42 Psychiatrické léčebny	-
4	Počet obyvatel k 31.12.	101 330	43 Lázeňské léčebny	-
	z toho:		44 Ostatní lůžková zařízení	-
5	└ ženy celkem	51 197	45 Samostatná ambulantní zařízení	167
6	└└ z toho: ženy 15-49 let	24 578	46 Kojenecké ústavy a dětské domovy	-
7	└ děti (0-14 let)	15 136	47 Dětská centra a stacionáře	2
8	└ dorost (15-19 let)	6 028	48 Stacionáře pro dospělé	-
9	Index stáří	96,0	49 Zvláštní zdravotnická zařízení - ostatní	3
10	Mrtvě narození	4	50 Lékárny (vč. OOVL)	21
11	Živě narození	1 197	51 Výdejny zdravotnických prostředků	-
12	na 1000 obyvatel	11,9	52 Orgány ochrany veřejného zdraví	-
13	Zemřelí do 28 dnů	2	z toho:	
14	na 1 000 živě narozených	1,7	53 └ zdravotní ústav	-
15	Zemřelí do 1 roku	2	54 └ krajská hygienická stanice	-
16	na 1 000 živě narozených	1,7	55 Ostatní zdravotnická zařízení	-
17	Zemřelí celkem	1 040	56 Lékárenská péče celkem	
18	na 1 000 obyvatel	10,3	57 Počet obyvatel na 1 lékárně (vč. OOVL)	4 825
	z toho:		58 Farmaceuti (přepočtený počet)	37,70
19	└ novotvary	286	59 Farmaceutičtí asistenti (přepočtený počet)	35,68
20	└ nemoci oběhové	558	60 Počet expedovaných receptů a poukazů	621 954
21	└ poranění a otravy	52	61 Tržby za léčiva a zdrav.prostředky na 1 ob.	4 401
22	└ z toho: sebevraždy	9	62 Lůžka	
23	Standardizovaná úmrtnost celkem	780,6	63 Lůžka celkem	576
	z toho:		v tom:	
24	└ muži	1 026,8	64 └ nemocnice celkem	576
25	└ ženy	592,1	65 └ na 10 tis. obyv. k 31.12.	56,8
26	Potraty celkem	740	66 └ nem. soukromé (zřiz. fyz. nebo práv. os.)	576
27	na 1 000 žen fertil. věku (15-49 let)	30,3	67 └ léčebny pro dlouhodobě nemocné	-
	z toho:		68 └ léčebny tuberkulózy a respirač. nemocí	-
28	└ umělá přerušení těhotenství (UPT)	526	69 └ psychiatrické léčebny	-
29	na 1 000 žen fertilního věku	21,5	70 └ lázeňské léčebny	-
30	Procento žen užívající antikoncepci	.	71 └ ostatní lůžková zařízení	-
31	Sňatky	431	72 Lékaři, vč. zubních lékařů (PP)	
32	na 1 000 obyvatel	4,3	73 Lůžková péče celkem	64,27
33	Rozvody	252	v tom:	
34	na 1 000 obyvatel	2,5	74 └ nemocnice	64,27
35 Počty zdravotnických zařízení			75 └ léčebny pro dlouhodobě nemocné	-
36	Nemocnice celkem	3	76 └ léčebny tuberkulózy a respirač. nemocí	-
	z toho:		77 └ psychiatrické léčebny	-
37	└ nemocnice následné péče	1	78 └ lázeňské léčebny	-
38	└ nem. soukromé (zřiz. fyz. nebo práv. os.)	3	79 └ ostatní lůžková zařízení	-
39	└ z toho: následné péče	1		
40	Léčebny pro dlouhodobě nemocné	-		

Zdravotnictví okresu Mělník

72 Lékaři, vč. zubních lékařů (PP) - pokračování			119 Prům. měs. plat v Kč (dle platných předpisů o platu)		
80	Ambulantní péče (vč. SVLS) celkem	217,96	120	Celkem	.
	v tom:			z toho:	
81	ambulantní části nemocnic	63,36	121	lékaři a zubní lékaři	.
82	ambulantní části ost. lůžkových zařízení	-	122	všeobecné sestry a porodní asistentky	.
83	samostatná ambulantní zařízení celkem	154,60	123	ost.zdrav.prac. nelékaři s odb.způsobností	.
	z toho:		124 Prům. měs. mzda v Kč (dle platných předpisů o mzdě)		
84	praktičtí lékaři pro dospělé	40,00	125	Celkem	24 110
85	praktičtí lékaři pro děti a dorost	22,05		z toho:	
86	praktičtí zubní lékaři	33,15	126	lékaři a zubní lékaři	39 002
87	praktičtí ženští lékaři	8,20	127	všeobecné sestry a porodní asistentky	24 472
88	lékaři specialisté (vyjma SVLS)	40,30	128	ost.zdrav.prac. nelékaři s odb.způsobností	24 433
89	Společ. vyšetřovací a léčebné složky (SVLS)	16,65	129 Počet ambulantních ošetření (bez SVLS, ZZS a AR)		
90	Ostatní zdravotnická zařízení	47,00	130	Ošetření (vyšetření) v ambulantní péči	993 252
91 Evidenční počet zaměstnanců a zaměstnavatelé (PP)			131	na 1 obyvatele	9,9
92	Pracovníci celkem	1 436,01	132 Zdravotní stav		
	v tom:		133	Hospitalizovaní v nem. na 100 000 obyv.	21 823
93	lékaři	248,02	134	Pracovní neschopnost	
94	zubní lékaři	34,65	135	poč. hlášených případů na 100 nem. poj.	32,6
95	farmaceuti	40,90	136	průměrné % pracovní neschopnosti	3,626
96	ostatní odborní pracovníci ve zdravotnictví	945,82	137	Nově hlášená vybraná onemocnění	
	v tom:		138	jiné infekce způsob. salmonelami (A02)	95
97	ZPBD	677,70	139	TBC celkem (A15-19)	6
	z toho:		140	z toho: dýchacího ústrojí (A15-16)	6
98	všeobecné sestry a porodní asistentky	527,85	141	syfilis (A50-53)	10
99	ZPSZ	35,31	142	gonokoková infekce (A54)	7
100	ZPOD	229,81	143	virová encefalitida přen. klíšťaty (A84)	1
101	jiní odborní pracovníci (JOP) a dentisté	3,00	144	infekční mononukleóza (B27)	17
102	pedagogičtí pracovníci	-	145	bakteriální meningitida (G00)	1
103	technicko-hospodářští pracovníci (THP)	79,88	146	Nově hlášené případy zhoub. novotvarů a novotvarů in situ (C00-97, D00-09) (r.2007)	549
104	dělníci a provozní pracovníci	86,74		z toho:	
105 Smluvní pracovníci (PP) ve zdravotnictví			147	ZN plic - muži (C33-34)	49
106	Pracovníci celkem	98,89	148	ZN prsu - ženy (C50)	55
	v tom:		149	ZN kolorekta - muži (C18-21)	41
107	lékaři	46,56	150	ZN kolorekta - ženy (C18-21)	31
108	zubní lékaři	-	151	Počet živě naroz. dětí s vroz. vadou (r.2008)	37
109	farmaceuti	-	152	Počet dispenzar. onemocnění dětí a dorostu	6 601
110	ostatní odborní pracovníci ve zdravotnictví	43,93	153	Počet dispenzarizovaných u PL pro dospělé pro:	
	v tom:		154	hypertenzní nemoci (I10-15)	15 566
111	ZPBD	34,23	155	ischemické nemoci srdeční (I20-25)	7 545
	z toho:		156	cévní nemoci mozku (I60-69)	1 662
112	všeobecné sestry a porodní asistentky	31,60	157	Počet léčených diabetiků k 31.12.	8 985
113	ZPSZ	3,00			
114	ZPOD	6,70			
115	jiní odborní pracovníci (JOP) a dentisté	-			
116	pedagogičtí pracovníci	-			
117	technicko-hospodářští pracovníci (THP)	1,50			
118	dělníci a provozní pracovníci	6,90			

Zdravotnictví okresu Mladá Boleslav

1 Demografie			35 Počty zdravotnických zařízení - pokračování		
2	Počet obyvatel k 1.7.	123 421	41	Léčebny tuberkulózy a respiračních nemocí	-
3	└ z toho: ženy	61 286	42	Psychiatrické léčebny	1
4	Počet obyvatel k 31.12.	123 141	43	Lázeňské léčebny	-
	z toho:		44	Ostatní lůžková zařízení	2
5	└ ženy celkem	61 457	45	Samostatná ambulantní zařízení	232
6	└└ z toho: ženy 15-49 let	30 001	46	Kojenecké ústavy a dětské domovy	1
7	└ děti (0-14 let)	17 471	47	Dětská centra a stacionáře	-
8	└ dorost (15-19 let)	6 913	48	Stacionáře pro dospělé	-
9	Index stáří	98,0	49	Zvláštní zdravotnická zařízení - ostatní	3
10	Mrtvě narození	6	50	Lékárny (vč. OOVL)	24
11	Živě narození	1 457	51	Výdejny zdravotnických prostředků	2
12	na 1000 obyvatel	11,8	52	Orgány ochrany veřejného zdraví	-
13	Zemřelí do 28 dnů	1		z toho:	
14	na 1 000 živě narozených	0,7	53	└ zdravotní ústav	-
15	Zemřelí do 1 roku	5	54	└ krajská hygienická stanice	-
16	na 1 000 živě narozených	3,4	55	Ostatní zdravotnická zařízení	-
17	Zemřelí celkem	1 198	56 Lékárenská péče celkem		
18	na 1 000 obyvatel	9,7	57	Počet obyvatel na 1 lékárně (vč. OOVL)	5 131
	z toho:		58	Farmaceuti (přepočtený počet)	54,64
19	└ novotvary	301	59	Farmaceutičtí asistenti (přepočtený počet)	58,28
20	└ nemoci oběhové	620	60	Počet expedovaných receptů a poukazů	840 084
21	└ poranění a otravy	57	61	Tržby za léčiva a zdrav.prostředky na 1 ob.	4 759
22	└ z toho: sebevraždy	16	62 Lůžka		
23	Standardizovaná úmrtnost celkem	753,0	63	Lůžka celkem	1 311
	z toho:			v tom:	
24	└ muži	995,9	64	└ nemocnice celkem	523
25	└ ženy	565,9	65	na 10 tis. obyv. k 31.12.	42,5
26	Potraty celkem	373	66	└ nem. soukromé (zřiz. fyz. nebo práv. os.)	523
27	na 1 000 žen fertil. věku (15-49 let)	12,4	67	└ léčebny pro dlouhodobě nemocné	128
	z toho:		68	└ léčebny tuberkulózy a respirač. nemocí	-
28	└ umělá přerušení těhotenství (UPT)	232	69	└ psychiatrické léčebny	600
29	na 1 000 žen fertilního věku	7,7	70	└ lázeňské léčebny	-
30	Procento žen užívající antikoncepci	.	71	└ ostatní lůžková zařízení	60
31	Sňatky	544	72 Lékaři, vč. zubních lékařů (PP)		
32	na 1 000 obyvatel	4,4	73	Lůžková péče celkem	168,78
33	Rozvody	388		v tom:	
34	na 1 000 obyvatel	3,1	74	└ nemocnice	117,32
35 Počty zdravotnických zařízení			75	└ léčebny pro dlouhodobě nemocné	10,10
36	Nemocnice celkem	1	76	└ léčebny tuberkulózy a respirač. nemocí	-
	z toho:		77	└ psychiatrické léčebny	30,10
37	└ nemocnice následné péče	-	78	└ lázeňské léčebny	-
38	└ nem. soukromé (zřiz. fyz. nebo práv. os.)	1	79	└ ostatní lůžková zařízení	11,26
39	└ z toho: následné péče	-			
40	Léčebny pro dlouhodobě nemocné	2			

Zdravotnictví okresu Mladá Boleslav

72 Lékaři, vč. zubních lékařů (PP) - pokračování		119 Prům. měs. plat v Kč (dle platných předpisů o platu)		
80	Ambulantní péče (vč. SVLS) celkem	311,44	120 Celkem	21 901
	v tom:		z toho:	
81	ambulantní části nemocnic	95,86	121 lékaři a zubní lékaři	39 726
82	ambulantní části ost. lůžkových zařízení	5,72	122 všeobecné sestry a porodní asistentky	25 307
83	samostatná ambulantní zařízení celkem	209,86	123 ost.zdrav.prac. nelékaři s odb.způsobností	19 597
	z toho:		124 Prům. měs. mzda v Kč (dle platných předpisů o mzdě)	
84	praktičtí lékaři pro dospělé	51,75	125 Celkem	23 880
85	praktičtí lékaři pro děti a dorost	23,60	z toho:	
86	praktičtí zubní lékaři	54,99	126 lékaři a zubní lékaři	37 679
87	praktičtí ženští lékaři	11,18	127 všeobecné sestry a porodní asistentky	23 587
88	lékaři specialisté (vyjma SVLS)	44,49	128 ost.zdrav.prac. nelékaři s odb.způsobností	22 176
89	Společ. vyšetřovací a léčebné složky (SVLS)	27,10	129 Počet ambulantních ošetření (bez SVLS, ZZS a AR)	
90	Ostatní zdravotnická zařízení	1,00	130 Ošetření (vyšetření) v ambulantní péči	1 340 240
91 Evidenční počet zaměstnanců a zaměstnavatelé (PP)			131 na 1 obyvatele	10,9
92	Pracovníci celkem	2 670,04	132 Zdravotní stav	
	v tom:		133 Hospitalizovaní v nem. na 100 000 obyv.	21 288
93	lékaři	359,60	134 Pracovní neschopnost	
94	zubní lékaři	60,74	135 poč. hlášených případů na 100 nem. poj.	38,2
95	farmaceuti	55,11	136 průměrné % pracovní neschopnosti	3,965
96	ostatní odborní pracovníci ve zdravotnictví	1 741,70	137 Nově hlášená vybraná onemocnění	
	v tom:		138 jiné infekce způsob. salmonelami (A02)	165
97	ZPBD	1 304,89	139 TBC celkem (A15-19)	8
	z toho:		140 z toho: dýchacího ústrojí (A15-16)	8
98	všeobecné sestry a porodní asistentky	1 113,79	141 syfilis (A50-53)	14
99	ZPSZ	92,65	142 gonokoková infekce (A54)	6
100	ZPOD	315,88	143 virová encefalitida přen. klíšťaty (A84)	1
101	jiní odborní pracovníci (JOP) a dentisté	28,28	144 infekční mononukleóza (B27)	38
102	pedagogičtí pracovníci	-	145 bakteriální meningitida (G00)	-
103	technicko-hospodářští pracovníci (THP)	158,09	146 Nově hlášené případy zhoub. novotvarů a novotvarů in situ (C00-97, D00-09) (r.2007)	852
104	dělníci a provozní pracovníci	294,80	z toho:	
105 Smluvní pracovníci (PP) ve zdravotnictví			147 ZN plic - muži (C33-34)	69
106	Pracovníci celkem	111,65	148 ZN prsu - ženy (C50)	77
	v tom:		149 ZN kolorekta - muži (C18-21)	60
107	lékaři	59,88	150 ZN kolorekta - ženy (C18-21)	46
108	zubní lékaři	-	151 Počet živě naroz. dětí s vroz. vadou (r.2008)	40
109	farmaceuti	1,13	152 Počet dispenzar. onemocnění dětí a dorostu	9 303
110	ostatní odborní pracovníci ve zdravotnictví	36,55	153 Počet dispenzarizovaných u PL pro dospělé	
	v tom:		pro:	
111	ZPBD	29,71	154 hypertenzní nemoci (I10-15)	16 370
	z toho:		155 ischemické nemoci srdeční (I20-25)	8 989
112	všeobecné sestry a porodní asistentky	12,95	156 cévní nemoci mozku (I60-69)	2 625
113	ZPSZ	0,50	157 Počet léčených diabetiků k 31.12.	6 209
114	ZPOD	5,85		
115	jiní odborní pracovníci (JOP) a dentisté	0,49		
116	pedagogičtí pracovníci	-		
117	technicko-hospodářští pracovníci (THP)	3,96		
118	dělníci a provozní pracovníci	10,13		

Zdravotnictví okresu Nymburk

1 Demografie		35 Počty zdravotnických zařízení - pokračování		
2	Počet obyvatel k 1.7.	90 725	41 Léčebny tuberkulózy a respiračních nemocí	-
3	└ z toho: ženy	46 472	42 Psychiatrické léčebny	-
4	Počet obyvatel k 31.12.	91 307	43 Lázeňské léčebny	3
	z toho:		44 Ostatní lůžková zařízení	-
5	└ ženy celkem	46 729	45 Samostatná ambulantní zařízení	180
6	└└ z toho: ženy 15-49 let	22 042	46 Kojenecké ústavy a dětské domovy	1
7	└ děti (0-14 let)	14 185	47 Dětská centra a stacionáře	-
8	└ dorost (15-19 let)	5 214	48 Stacionáře pro dospělé	-
9	Index stáří	96,9	49 Zvláštní zdravotnická zařízení - ostatní	-
10	Mrtvě narození	4	50 Lékárny (vč. OOVL)	19
11	Živě narození	1 144	51 Výdejny zdravotnických prostředků	4
12	na 1000 obyvatel	12,6	52 Orgány ochrany veřejného zdraví	-
13	Zemřelí do 28 dnů	1	z toho:	
14	na 1 000 živě narozených	0,9	53 └ zdravotní ústav	-
15	Zemřelí do 1 roku	3	54 └ krajská hygienická stanice	-
16	na 1 000 živě narozených	2,6	55 Ostatní zdravotnická zařízení	-
17	Zemřelí celkem	954	56 Lékárenská péče celkem	
18	na 1 000 obyvatel	10,5	57 Počet obyvatel na 1 lékárně (vč. OOVL)	4 806
	z toho:		58 Farmaceuti (přepočtený počet)	38,81
19	└ novotvary	232	59 Farmaceutičtí asistenti (přepočtený počet)	32,66
20	└ nemoci oběhové	507	60 Počet expedovaných receptů a poukazů	536 382
21	└ poranění a otravy	58	61 Tržby za léčiva a zdrav.prostředky na 1 ob.	4 097
22	└ z toho: sebevraždy	10	62 Lůžka	
23	Standardizovaná úmrtnost celkem	761,6	63 Lůžka celkem	1 210
	z toho:		v tom:	
24	└ muži	978,5	64 └ nemocnice celkem	358
25	└ ženy	585,1	65 └ na 10 tis. obyv. k 31.12.	39,2
26	Potraty celkem	269	66 └ nem. soukromé (zřiz. fyz. nebo práv. os.)	358
27	na 1 000 žen fertil. věku (15-49 let)	12,2	67 └ léčebny pro dlouhodobě nemocné	-
	z toho:		68 └ léčebny tuberkulózy a respirač. nemocí	-
28	└ umělá přerušení těhotenství (UPT)	159	69 └ psychiatrické léčebny	-
29	na 1 000 žen fertilního věku	7,2	70 └ lázeňské léčebny	852
30	Procento žen užívající antikoncepci	.	71 └ ostatní lůžková zařízení	-
31	Sňatky	434	72 Lékaři, vč. zubních lékařů (PP)	
32	na 1 000 obyvatel	4,8	73 Lůžková péče celkem	65,55
33	Rozvody	288	v tom:	
34	na 1 000 obyvatel	3,2	74 └ nemocnice	50,55
35 Počty zdravotnických zařízení			75 └ léčebny pro dlouhodobě nemocné	-
36	Nemocnice celkem	2	76 └ léčebny tuberkulózy a respirač. nemocí	-
	z toho:		77 └ psychiatrické léčebny	-
37	└ nemocnice následné péče	-	78 └ lázeňské léčebny	15,00
38	└ nem. soukromé (zřiz. fyz. nebo práv. os.)	2	79 └ ostatní lůžková zařízení	-
39	└ z toho: následné péče	-		
40	Léčebny pro dlouhodobě nemocné	-		

Zdravotnictví okresu Nymburk

72 Lékaři, vč. zubních lékařů (PP) - pokračování			119 Prům. měs. plat v Kč (dle platných předpisů o platu)		
80	Ambulantní péče (vč. SVLS) celkem	172,11	120	Celkem	26 987
	v tom:			z toho:	
81	ambulantní části nemocnic	25,85	121	lékaři a zubní lékaři	.
82	ambulantní části ost. lůžkových zařízení	-	122	všeobecné sestry a porodní asistentky	29 557
83	samostatná ambulantní zařízení celkem	146,26	123	ost.zdrav.prac. nelékaři s odb.způsobností	.
	z toho:		124 Prům. měs. mzda v Kč (dle platných předpisů o mzdě)		
84	praktičtí lékaři pro dospělé	30,80	125	Celkem	20 308
85	praktičtí lékaři pro děti a dorost	15,00		z toho:	
86	praktičtí zubní lékaři	34,70	126	lékaři a zubní lékaři	49 643
87	praktičtí ženští lékaři	8,72	127	všeobecné sestry a porodní asistentky	22 256
88	lékaři specialisté (vyjma SVLS)	41,80	128	ost.zdrav.prac. nelékaři s odb.způsobností	22 495
89	Společ. vyšetřovací a léčebné složky (SVLS)	14,64	129 Počet ambulantních ošetření (bez SVLS, ZZS a AR)		
90	Ostatní zdravotnická zařízení	-	130	Ošetření (vyšetření) v ambulantní péči	869 563
91 Evidenční počet zaměstnanců a zaměstnavatelé (PP)			131	na 1 obyvatele	9,6
92	Pracovníci celkem	1 457,33	132 Zdravotní stav		
	v tom:		133	Hospitalizovaní v nem. na 100 000 obyv.	23 211
93	lékaři	176,71	134	Pracovní neschopnost	
94	zubní lékaři	36,70	135	poč. hlášených případů na 100 nem. poj.	31,0
95	farmaceuti	38,81	136	průměrné % pracovní neschopnosti	3,809
96	ostatní odborní pracovníci ve zdravotnictví	819,21	137	Nově hlášená vybraná onemocnění	
	v tom:		138	jiné infekce způsob. salmonelami (A02)	65
97	ZPBD	591,62	139	TBC celkem (A15-19)	6
	z toho:		140	z toho: dýchacího ústrojí (A15-16)	6
98	všeobecné sestry a porodní asistentky	470,14	141	syfilis (A50-53)	5
99	ZPSZ	62,49	142	gonokoková infekce (A54)	1
100	ZPOD	157,92	143	virová encefalitida přen. klíšťaty (A84)	1
101	jiní odborní pracovníci (JOP) a dentisté	7,18	144	infekční mononukleóza (B27)	5
102	pedagogičtí pracovníci	-	145	bakteriální meningitida (G00)	1
103	technicko-hospodářští pracovníci (THP)	101,02	146	Nově hlášené případy zhoub. novotvarů a novotvarů in situ (C00-97, D00-09) (r.2007)	588
104	dělníci a provozní pracovníci	284,88		z toho:	
105 Smluvní pracovníci (PP) ve zdravotnictví			147	ZN plic - muži (C33-34)	46
106	Pracovníci celkem	62,03	148	ZN prsu - ženy (C50)	46
	v tom:		149	ZN kolorekta - muži (C18-21)	49
107	lékaři	26,20	150	ZN kolorekta - ženy (C18-21)	28
108	zubní lékaři	0,05	151	Počet živě naroz. dětí s vroz. vadou (r.2008)	39
109	farmaceuti	-	152	Počet dispenzar. onemocnění dětí a dorostu	4 490
110	ostatní odborní pracovníci ve zdravotnictví	25,20	153	Počet dispenzarizovaných u PL pro dospělé	
	v tom:			pro:	
111	ZPBD	22,00	154	hypertenzní nemoci (I10-15)	14 252
	z toho:		155	ischemické nemoci srdeční (I20-25)	5 818
112	všeobecné sestry a porodní asistentky	19,60	156	cévní nemoci mozku (I60-69)	2 309
113	ZPSZ	0,20	157	Počet léčených diabetiků k 31.12.	5 985
114	ZPOD	3,00			
115	jiní odborní pracovníci (JOP) a dentisté	-			
116	pedagogičtí pracovníci	-			
117	technicko-hospodářští pracovníci (THP)	10,02			
118	dělníci a provozní pracovníci	0,56			

Zdravotnictví okresu Praha - východ

1 Demografie		35 Počty zdravotnických zařízení - pokračování		
2	Počet obyvatel k 1.7.	138 554	41 Léčebny tuberkulózy a respiračních nemocí	-
3	└ z toho: ženy	70 141	42 Psychiatrické léčebny	1
4	Počet obyvatel k 31.12.	141 216	43 Lázeňské léčebny	1
	z toho:		44 Ostatní lůžková zařízení	1
5	└ ženy celkem	71 472	45 Samostatná ambulantní zařízení	205
6	└└ z toho: ženy 15-49 let	35 501	46 Kojenecké ústavy a dětské domovy	1
7	└ děti (0-14 let)	24 173	47 Dětská centra a stacionáře	-
8	└ dorost (15-19 let)	7 581	48 Stacionáře pro dospělé	-
9	Index stáří	74,3	49 Zvláštní zdravotnická zařízení - ostatní	2
10	Mrtvě narození	2	50 Lékárny (vč. OOVL)	26
11	Živě narození	2 054	51 Výdejny zdravotnických prostředků	1
12	na 1000 obyvatel	14,8	52 Orgány ochrany veřejného zdraví	-
13	Zemřelí do 28 dnů	-	z toho:	
14	na 1 000 živě narozených	-	53 └ zdravotní ústav	-
15	Zemřelí do 1 roku	1	54 └ krajská hygienická stanice	-
16	na 1 000 živě narozených	0,5	55 Ostatní zdravotnická zařízení	-
17	Zemřelí celkem	1 275	56 Lékárenská péče celkem	
18	na 1 000 obyvatel	9,2	57 Počet obyvatel na 1 lékárně (vč. OOVL)	5 431
	z toho:		58 Farmaceuti (přepočtený počet)	47,16
19	└ novotvary	318	59 Farmaceutičtí asistenti (přepočtený počet)	35,80
20	└ nemoci oběhové	717	60 Počet expedovaných receptů a poukazů	668 840
21	└ poranění a otravy	54	61 Tržby za léčiva a zdrav.prostředky na 1 ob.	3 370
22	└ z toho: sebevraždy	17	62 Lůžka	
23	Standardizovaná úmrtnost celkem	768,3	63 Lůžka celkem	742
	z toho:		v tom:	
24	└ muži	928,7	64 └ nemocnice celkem	374
25	└ ženy	639,5	65 └ na 10 tis. obyv. k 31.12.	26,5
26	Potraty celkem	480	66 └ nem. soukromé (zřiz. fyz. nebo práv. os.)	374
27	na 1 000 žen fertil. věku (15-49 let)	13,8	67 └ léčebny pro dlouhodobě nemocné	100
	z toho:		68 └ léčebny tuberkulózy a respirač. nemocí	-
28	└ umělá přerušení těhotenství (UPT)	340	69 └ psychiatrické léčebny	80
29	na 1 000 žen fertilního věku	9,8	70 └ lázeňské léčebny	80
30	Procento žen užívající antikoncepci	.	71 └ ostatní lůžková zařízení	108
31	Sňatky	700	72 Lékaři, vč. zubních lékařů (PP)	
32	na 1 000 obyvatel	5,1	73 Lůžková péče celkem	63,58
33	Rozvody	353	v tom:	
34	na 1 000 obyvatel	2,5	74 └ nemocnice	43,81
35 Počty zdravotnických zařízení			75 └ léčebny pro dlouhodobě nemocné	6,90
36	Nemocnice celkem	3	76 └ léčebny tuberkulózy a respirač. nemocí	-
	z toho:		77 └ psychiatrické léčebny	5,00
37	└ nemocnice následné péče	1	78 └ lázeňské léčebny	3,66
38	└ nem. soukromé (zřiz. fyz. nebo práv. os.)	3	79 └ ostatní lůžková zařízení	4,21
39	└ z toho: následné péče	1		
40	Léčebny pro dlouhodobě nemocné	1		

Zdravotnictví okresu Praha - východ

72 Lékaři, vč. zubních lékařů (PP) - pokračování			119 Prům. měs. plat v Kč (dle platných předpisů o platu)		
80	Ambulantní péče (vč. SVLS) celkem	220,65	120	Celkem	29 417
	v tom:			z toho:	
81	ambulantní části nemocnic	20,72	121	lékaři a zubní lékaři	63 287
82	ambulantní části ost. lůžkových zařízení	0,40	122	všeobecné sestry a porodní asistentky	29 273
83	samostatná ambulantní zařízení celkem	199,53	123	ost.zdrav.prac. nelékaři s odb.způsobností	24 874
	z toho:		124 Prům. měs. mzda v Kč (dle platných předpisů o mzdě)		
84	praktičtí lékaři pro dospělé	46,53	125	Celkem	21 059
85	praktičtí lékaři pro děti a dorost	25,65		z toho:	
86	praktičtí zubní lékaři	44,40	126	lékaři a zubní lékaři	42 482
87	praktičtí ženští lékaři	8,00	127	všeobecné sestry a porodní asistentky	22 264
88	lékaři specialisté (vyjma SVLS)	50,89	128	ost.zdrav.prac. nelékaři s odb.způsobností	21 284
89	Společ. vyšetřovací a léčebné složky (SVLS)	10,46	129 Počet ambulantních ošetření (bez SVLS, ZZS a AR)		
90	Ostatní zdravotnická zařízení	5,02	130	Ošetření (vyšetření) v ambulantní péči	1 096 175
91 Evidenční počet zaměstnanců a zaměstnavatelé (PP)			131	na 1 obyvatele	7,9
92	Pracovníci celkem	1 243,54	132 Zdravotní stav		
	v tom:		133	Hospitalizovaní v nem. na 100 000 obyv.	18 235
93	lékaři	213,28	134	Pracovní neschopnost	
94	zubní lékaři	47,40	135	poč. hlášených případů na 100 nem. poj.	42,4
95	farmaceuti	47,16	136	průměrné % pracovní neschopnosti	5,134
96	ostatní odborní pracovníci ve zdravotnictví	765,71	137	Nově hlášená vybraná onemocnění	
	v tom:		138	jiné infekce způsob. salmonelami (A02)	115
97	ZPBD	583,55	139	TBC celkem (A15-19)	11
	z toho:		140	z toho: dýchacího ústrojí (A15-16)	11
98	všeobecné sestry a porodní asistentky	471,90	141	syfilis (A50-53)	9
99	ZPSZ	46,68	142	gonokoková infekce (A54)	14
100	ZPOD	130,58	143	virová encefalitida přen. klíšťaty (A84)	9
101	jiní odborní pracovníci (JOP) a dentisté	4,90	144	infekční mononukleóza (B27)	20
102	pedagogičtí pracovníci	-	145	bakteriální meningitida (G00)	2
103	technicko-hospodářští pracovníci (THP)	49,46	146	Nově hlášené případy zhoub. novotvarů a novotvarů in situ (C00-97, D00-09) (r.2007)	841
104	dělníci a provozní pracovníci	120,53		z toho:	
105 Smluvní pracovníci (PP) ve zdravotnictví			147	ZN plic - muži (C33-34)	65
106	Pracovníci celkem	56,62	148	ZN prsu - ženy (C50)	78
	v tom:		149	ZN kolorekta - muži (C18-21)	42
107	lékaři	28,57	150	ZN kolorekta - ženy (C18-21)	35
108	zubní lékaři	-	151	Počet živě naroz. dětí s vroz. vadou (r.2008)	74
109	farmaceuti	3,00	152	Počet dispenzar. onemocnění dětí a dorostu	5 829
110	ostatní odborní pracovníci ve zdravotnictví	14,82	153	Počet dispenzarizovaných u PL pro dospělé pro:	
	v tom:		154	hypertenzní nemoci (I10-15)	15 942
111	ZPBD	13,67	155	ischemické nemoci srdeční (I20-25)	8 059
	z toho:		156	cévní nemoci mozku (I60-69)	3 329
112	všeobecné sestry a porodní asistentky	12,47	157	Počet léčených diabetiků k 31.12.	5 667
113	ZPSZ	0,65			
114	ZPOD	0,50			
115	jiní odborní pracovníci (JOP) a dentisté	-			
116	pedagogičtí pracovníci	-			
117	technicko-hospodářští pracovníci (THP)	2,66			
118	dělníci a provozní pracovníci	7,57			

Zdravotnictví okresu Praha - západ

1 Demografie		35 Počty zdravotnických zařízení - pokračování		
2	Počet obyvatel k 1.7.	114 541	41 Léčebny tuberkulózy a respiračních nemocí	-
3	└ z toho: ženy	58 021	42 Psychiatrické léčebny	-
4	Počet obyvatel k 31.12.	116 730	43 Lázeňské léčebny	-
	z toho:		44 Ostatní lůžková zařízení	1
5	└ ženy celkem	59 183	45 Samostatná ambulantní zařízení	171
6	└└ z toho: ženy 15-49 let	29 724	46 Kojenecké ústavy a dětské domovy	-
7	└ děti (0-14 let)	20 974	47 Dětská centra a stacionáře	-
8	└ dorost (15-19 let)	6 448	48 Stacionáře pro dospělé	-
9	Index stáří	68,1	49 Zvláštní zdravotnická zařízení - ostatní	3
10	Mrtvě narození	-	50 Lékárny (vč. OOVL)	20
11	Živě narození	1 802	51 Výdejny zdravotnických prostředků	1
12	na 1000 obyvatel	15,7	52 Orgány ochrany veřejného zdraví	-
13	Zemřelí do 28 dnů	-	z toho:	
14	na 1 000 živě narozených	-	53 └ zdravotní ústav	-
15	Zemřelí do 1 roku	3	54 └ krajská hygienická stanice	-
16	na 1 000 živě narozených	1,7	55 Ostatní zdravotnická zařízení	-
17	Zemřelí celkem	925	56 Lékárenská péče celkem	
18	na 1 000 obyvatel	8,1	57 Počet obyvatel na 1 lékárně (vč. OOVL)	5 837
	z toho:		58 Farmaceuti (přepočtený počet)	27,03
19	└ novotvary	250	59 Farmaceutičtí asistenti (přepočtený počet)	23,99
20	└ nemoci oběhové	461	60 Počet expedovaných receptů a poukazů	366 675
21	└ poranění a otravy	53	61 Tržby za léčiva a zdrav.prostředky na 1 ob.	2 150
22	└ z toho: sebevraždy	11	62 Lůžka	
23	Standardizovaná úmrtnost celkem	689,7	63 Lůžka celkem	313
	z toho:		v tom:	
24	└ muži	858,4	64 └ nemocnice celkem	152
25	└ ženy	552,4	65 └ na 10 tis. obyv. k 31.12.	13,0
26	Potraty celkem	462	66 └ nem. soukromé (zřiz. fyz. nebo práv. os.)	152
27	na 1 000 žen fertil. věku (15-49 let)	15,9	67 └ léčebny pro dlouhodobě nemocné	-
	z toho:		68 └ léčebny tuberkulózy a respirač. nemocí	-
28	└ umělá přerušení těhotenství (UPT)	292	69 └ psychiatrické léčebny	-
29	na 1 000 žen fertilního věku	10,0	70 └ lázeňské léčebny	-
30	Procento žen užívající antikoncepci	.	71 └ ostatní lůžková zařízení	161
31	Sňatky	579	72 Lékaři, vč. zubních lékařů (PP)	
32	na 1 000 obyvatel	5,1	73 Lůžková péče celkem	17,42
33	Rozvody	331	v tom:	
34	na 1 000 obyvatel	2,9	74 └ nemocnice	9,65
35 Počty zdravotnických zařízení			75 └ léčebny pro dlouhodobě nemocné	-
36	Nemocnice celkem	2	76 └ léčebny tuberkulózy a respirač. nemocí	-
	z toho:		77 └ psychiatrické léčebny	-
37	└ nemocnice následné péče	2	78 └ lázeňské léčebny	-
38	└ nem. soukromé (zřiz. fyz. nebo práv. os.)	2	79 └ ostatní lůžková zařízení	7,77
39	└ z toho: následné péče	2		
40	Léčebny pro dlouhodobě nemocné	-		

Zdravotnictví okresu Praha - západ

72 Lékaři, vč. zubních lékařů (PP) - pokračování			119 Prům. měs. plat v Kč (dle platných předpisů o platu)		
80	Ambulantní péče (vč. SVLS) celkem	145,12	120	Celkem	.
	v tom:			z toho:	
81	ambulantní části nemocnic	3,00	121	lékaři a zubní lékaři	.
82	ambulantní části ost. lůžkových zařízení	-	122	všeobecné sestry a porodní asistentky	.
83	samostatná ambulantní zařízení celkem	142,12	123	ost.zdrav.prac. nelékaři s odb.způsobností	.
	z toho:		124 Prům. měs. mzda v Kč (dle platných předpisů o mzdě)		
84	praktičtí lékaři pro dospělé	32,30	125	Celkem	22 358
85	praktičtí lékaři pro děti a dorost	19,57		z toho:	
86	praktičtí zubní lékaři	36,30	126	lékaři a zubní lékaři	30 245
87	praktičtí ženští lékaři	8,30	127	všeobecné sestry a porodní asistentky	23 219
88	lékaři specialisté (vyjma SVLS)	36,60	128	ost.zdrav.prac. nelékaři s odb.způsobností	18 853
89	Společ. vyšetřovací a léčebné složky (SVLS)	2,95	129 Počet ambulantních ošetření (bez SVLS, ZZS a AR)		
90	Ostatní zdravotnická zařízení	36,30	130	Ošetření (vyšetření) v ambulantní péči	614 084
91 Evidenční počet zaměstnanců a zaměstnavatelé (PP)			131	na 1 obyvatele	5,4
92	Pracovníci celkem	719,86	132 Zdravotní stav		
	v tom:		133	Hospitalizovaní v nem. na 100 000 obyv.	16 759
93	lékaři	144,88	134	Pracovní neschopnost	
94	zubní lékaři	36,70	135	poč. hlášených případů na 100 nem. poj.	30,7
95	farmaceuti	26,18	136	průměrné % pracovní neschopnosti	3,518
96	ostatní odborní pracovníci ve zdravotnictví	427,00	137	Nově hlášená vybraná onemocnění	
	v tom:		138	jiné infekce způsob. salmonelami (A02)	98
97	ZPBD	278,00	139	TBC celkem (A15-19)	14
	z toho:		140	z toho: dýchacího ústrojí (A15-16)	13
98	všeobecné sestry a porodní asistentky	186,90	141	syfilis (A50-53)	8
99	ZPSZ	40,80	142	gonokoková infekce (A54)	7
100	ZPOD	107,20	143	virová encefalitida přen. klíšťaty (A84)	8
101	jiní odborní pracovníci (JOP) a dentisté	1,00	144	infekční mononukleóza (B27)	15
102	pedagogičtí pracovníci	-	145	bakteriální meningitida (G00)	-
103	technicko-hospodářští pracovníci (THP)	26,38	146	Nově hlášené případy zhoub. novotvarů a novotvarů in situ (C00-97, D00-09) (r.2007)	708
104	dělníci a provozní pracovníci	58,72		z toho:	
105 Smluvní pracovníci (PP) ve zdravotnictví			147	ZN plic - muži (C33-34)	52
106	Pracovníci celkem	58,97	148	ZN prsu - ženy (C50)	64
	v tom:		149	ZN kolorekta - muži (C18-21)	46
107	lékaři	17,26	150	ZN kolorekta - ženy (C18-21)	26
108	zubní lékaři	-	151	Počet živě naroz. dětí s vroz. vadou (r.2008)	70
109	farmaceuti	0,85	152	Počet dispenzar. onemocnění dětí a dorostu	5 011
110	ostatní odborní pracovníci ve zdravotnictví	33,96	153	Počet dispenzarizovaných u PL pro dospělé pro:	
	v tom:		154	hypertenzní nemoci (I10-15)	9 451
111	ZPBD	21,51	155	ischemické nemoci srdeční (I20-25)	5 081
	z toho:		156	cévní nemoci mozku (I60-69)	1 117
112	všeobecné sestry a porodní asistentky	17,50	157	Počet léčených diabetiků k 31.12.	1 761
113	ZPSZ	5,25			
114	ZPOD	7,20			
115	jiní odborní pracovníci (JOP) a dentisté	-			
116	pedagogičtí pracovníci	-			
117	technicko-hospodářští pracovníci (THP)	3,20			
118	dělníci a provozní pracovníci	3,70			

Zdravotnictví okresu Příbram

1 Demografie		35 Počty zdravotnických zařízení - pokračování		
2	Počet obyvatel k 1.7.	111 974	41 Léčebny tuberkulózy a respiračních nemocí	-
3	└ z toho: ženy	56 940	42 Psychiatrické léčebny	-
4	Počet obyvatel k 31.12.	112 069	43 Lázeňské léčebny	-
	z toho:		44 Ostatní lůžková zařízení	2
5	└ ženy celkem	56 998	45 Samostatná ambulantní zařízení	217
6	└└ z toho: ženy 15-49 let	26 754	46 Kojenecké ústavy a dětské domovy	-
7	└ děti (0-14 let)	15 900	47 Dětská centra a stacionáře	-
8	└ dorost (15-19 let)	6 679	48 Stacionáře pro dospělé	-
9	Index stáří	106,5	49 Zvláštní zdravotnická zařízení - ostatní	3
10	Mrtvě narození	3	50 Lékárny (vč. OOVL)	27
11	Živě narození	1 175	51 Výdejny zdravotnických prostředků	2
12	na 1000 obyvatel	10,5	52 Orgány ochrany veřejného zdraví	-
13	Zemřelí do 28 dnů	2	z toho:	
14	na 1 000 živě narozených	1,7	53 └ zdravotní ústav	-
15	Zemřelí do 1 roku	5	54 └ krajská hygienická stanice	-
16	na 1 000 živě narozených	4,3	55 Ostatní zdravotnická zařízení	1
17	Zemřelí celkem	1 228	56 Lékárenská péče celkem	
18	na 1 000 obyvatel	11,0	57 Počet obyvatel na 1 lékárně (vč. OOVL)	4 151
	z toho:		58 Farmaceuti (přepočtený počet)	52,76
19	└ novotvary	345	59 Farmaceutičtí asistenti (přepočtený počet)	50,73
20	└ nemoci oběhové	615	60 Počet expedovaných receptů a poukazů	727 072
21	└ poranění a otravy	67	61 Tržby za léčiva a zdrav.prostředky na 1 ob.	4 534
22	└ z toho: sebevraždy	17	62 Lůžka	
23	Standardizovaná úmrtnost celkem	794,2	63 Lůžka celkem	1 206
	z toho:		v tom:	
24	└ muži	1 036,7	64 └ nemocnice celkem	634
25	└ ženy	618,2	65 └ na 10 tis. obyv. k 31.12.	56,6
26	Potraty celkem	368	66 └ nem. soukromé (zřiz. fyz. nebo práv. os.)	634
27	na 1 000 žen fertil. věku (15-49 let)	13,7	67 └ léčebny pro dlouhodobě nemocné	270
	z toho:		68 └ léčebny tuberkulózy a respirač. nemocí	-
28	└ umělá přerušení těhotenství (UPT)	287	69 └ psychiatrické léčebny	-
29	na 1 000 žen fertilního věku	10,7	70 └ lázeňské léčebny	-
30	Procento žen užívající antikoncepci	.	71 └ ostatní lůžková zařízení	302
31	Sňatky	486	72 Lékaři, vč. zubních lékařů (PP)	
32	na 1 000 obyvatel	4,3	73 Lůžková péče celkem	151,18
33	Rozvody	283	v tom:	
34	na 1 000 obyvatel	2,5	74 └ nemocnice	119,23
35 Počty zdravotnických zařízení			75 └ léčebny pro dlouhodobě nemocné	13,05
36	Nemocnice celkem	2	76 └ léčebny tuberkulózy a respirač. nemocí	-
	z toho:		77 └ psychiatrické léčebny	-
37	└ nemocnice následné péče	-	78 └ lázeňské léčebny	-
38	└ nem. soukromé (zřiz. fyz. nebo práv. os.)	2	79 └ ostatní lůžková zařízení	18,90
39	└ z toho: následné péče	-		
40	Léčebny pro dlouhodobě nemocné	2		

Zdravotnictví okresu Příbram

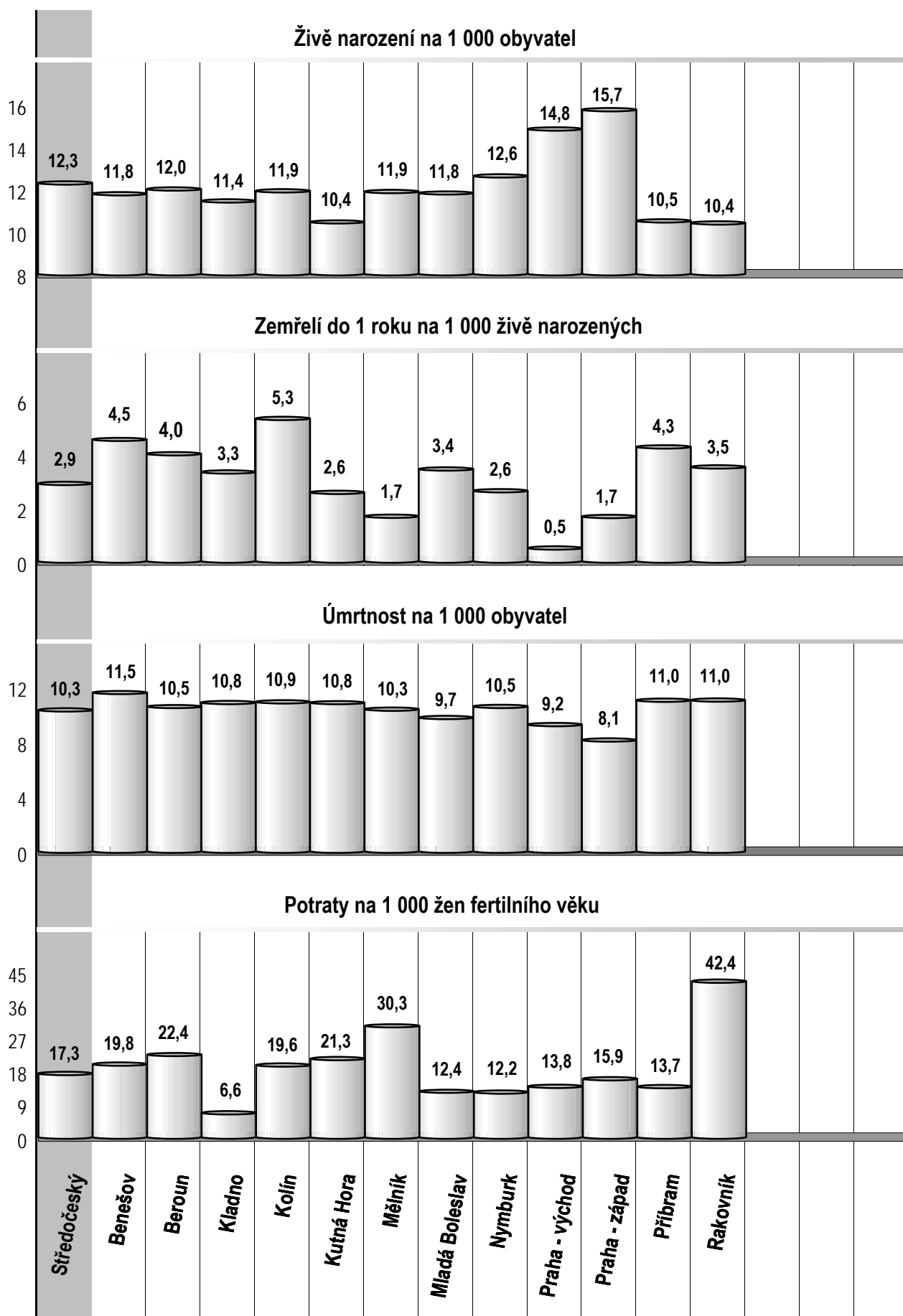
72 Lékaři, vč. zubních lékařů (PP) - pokračování			119 Prům. měs. plat v Kč (dle platných předpisů o platu)		
80	Ambulantní péče (vč. SVLS) celkem	274,01	120	Celkem	20 496
	v tom:			z toho:	
81	ambulantní části nemocnic	73,23	121	lékaři a zubní lékaři	34 079
82	ambulantní části ost. lůžkových zařízení	8,00	122	všeobecné sestry a porodní asistentky	11 952
83	samostatná ambulantní zařízení celkem	192,78	123	ost.zdrav.prac. nelékaři s odb.způsobností	20 751
	z toho:		124 Prům. měs. mzda v Kč (dle platných předpisů o mzdě)		
84	praktičtí lékaři pro dospělé	43,20	125	Celkem	24 127
85	praktičtí lékaři pro děti a dorost	22,00		z toho:	
86	praktičtí zubní lékaři	48,27	126	lékaři a zubní lékaři	49 458
87	praktičtí ženští lékaři	13,50	127	všeobecné sestry a porodní asistentky	23 258
88	lékaři specialisté (vyjma SVLS)	43,20	128	ost.zdrav.prac. nelékaři s odb.způsobností	25 306
89	Společ. vyšetřovací a léčebné složky (SVLS)	32,82	129 Počet ambulantních ošetření (bez SVLS, ZZS a AR)		
90	Ostatní zdravotnická zařízení	35,90	130	Ošetření (vyšetření) v ambulantní péči	1 325 384
91 Evidenční počet zaměstnanců a zaměstnavatelé (PP)			131	na 1 obyvatele	11,8
92	Pracovníci celkem	2 519,43	132 Zdravotní stav		
	v tom:		133	Hospitalizovaní v nem. na 100 000 obyv.	22 980
93	lékaři	371,62	134	Pracovní neschopnost	
94	zubní lékaři	52,66	135	poč. hlášených případů na 100 nem. poj.	35,6
95	farmaceuti	53,71	136	průměrné % pracovní neschopnosti	4,495
96	ostatní odborní pracovníci ve zdravotnictví	1 601,34	137	Nově hlášená vybraná onemocnění	
	v tom:		138	jiné infekce způsob. salmonelami (A02)	113
97	ZPBD	1 126,55	139	TBC celkem (A15-19)	3
	z toho:		140	z toho: dýchacího ústrojí (A15-16)	3
98	všeobecné sestry a porodní asistentky	879,08	141	syfilis (A50-53)	10
99	ZPSZ	96,20	142	gonokoková infekce (A54)	2
100	ZPOD	375,59	143	virová encefalitida přen. klíšťaty (A84)	27
101	jiní odborní pracovníci (JOP) a dentisté	3,00	144	infekční mononukleóza (B27)	6
102	pedagogičtí pracovníci	3,25	145	bakteriální meningitida (G00)	3
103	technicko-hospodářští pracovníci (THP)	160,73	146	Nově hlášené případy zhoub. novotvarů a novotvarů in situ (C00-97, D00-09) (r.2007)	757
104	dělníci a provozní pracovníci	276,12		z toho:	
105 Smluvní pracovníci (PP) ve zdravotnictví			147	ZN plic - muži (C33-34)	58
106	Pracovníci celkem	86,12	148	ZN prsu - ženy (C50)	58
	v tom:		149	ZN kolorekta - muži (C18-21)	63
107	lékaři	36,32	150	ZN kolorekta - ženy (C18-21)	39
108	zubní lékaři	0,29	151	Počet živě naroz. dětí s vroz. vadou (r.2008)	36
109	farmaceuti	1,00	152	Počet dispenzar. onemocnění dětí a dorostu	7 860
110	ostatní odborní pracovníci ve zdravotnictví	33,80	153	Počet dispenzarizovaných u PL pro dospělé pro:	
	v tom:		154	hypertenzní nemoci (I10-15)	18 273
111	ZPBD	27,73	155	ischemické nemoci srdeční (I20-25)	9 886
	z toho:		156	cévní nemoci mozku (I60-69)	3 019
112	všeobecné sestry a porodní asistentky	24,70	157	Počet léčených diabetiků k 31.12.	11 046
113	ZPSZ	-			
114	ZPOD	6,07			
115	jiní odborní pracovníci (JOP) a dentisté	-			
116	pedagogičtí pracovníci	-			
117	technicko-hospodářští pracovníci (THP)	5,11			
118	dělníci a provozní pracovníci	9,60			

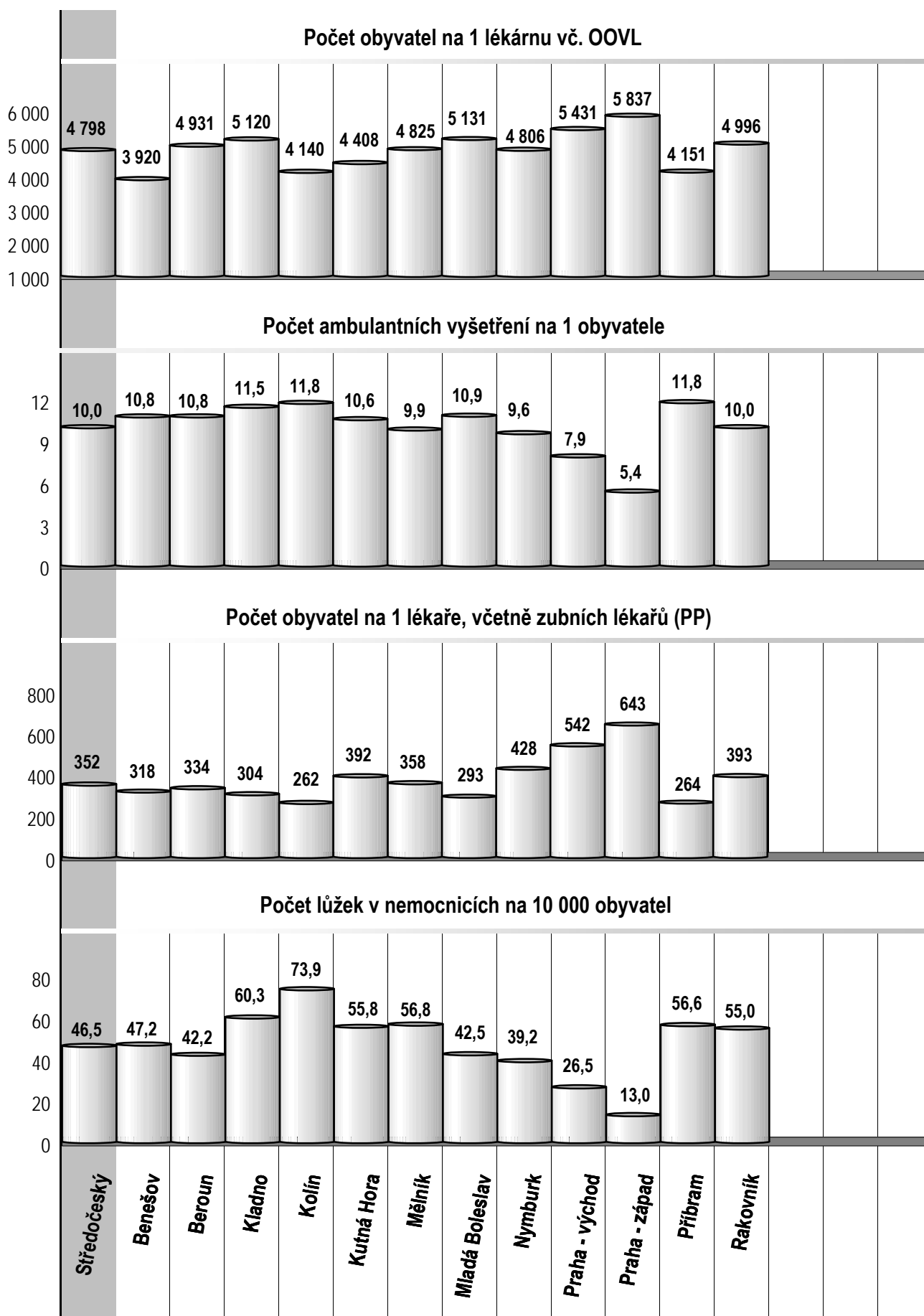
Zdravotnictví okresu Rakovník

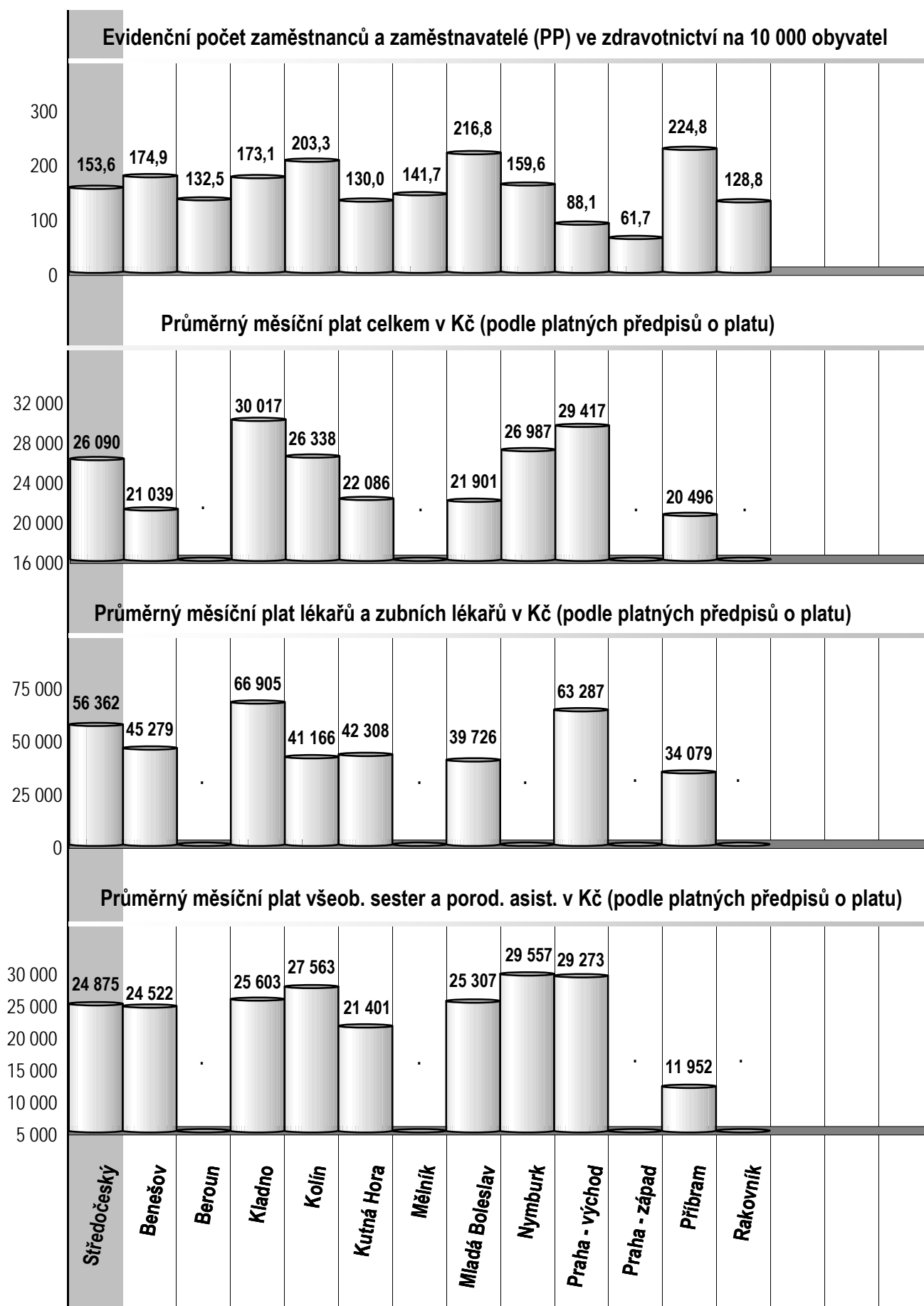
1 Demografie		35 Počty zdravotnických zařízení - pokračování		
2	Počet obyvatel k 1.7.	54 834	41 Léčebny tuberkulózy a respiračních nemocí	-
3	└ z toho: ženy	27 557	42 Psychiatrické léčebny	-
4	Počet obyvatel k 31.12.	54 959	43 Lázeňské léčebny	-
	z toho:		44 Ostatní lůžková zařízení	-
5	└ ženy celkem	27 633	45 Samostatná ambulantní zařízení	105
6	└└ z toho: ženy 15-49 let	13 018	46 Kojenecké ústavy a dětské domovy	-
7	└ děti (0-14 let)	7 685	47 Dětská centra a stacionáře	-
8	└ dorost (15-19 let)	3 199	48 Stacionáře pro dospělé	-
9	Index stáří	108,2	49 Zvláštní zdravotnická zařízení - ostatní	2
10	Mrtvě narození	1	50 Lékárny (vč. OOVL)	11
11	Živě narození	570	51 Výdejny zdravotnických prostředků	-
12	na 1000 obyvatel	10,4	52 Orgány ochrany veřejného zdraví	-
13	Zemřelí do 28 dnů	1	z toho:	
14	na 1 000 živě narozených	1,8	53 └ zdravotní ústav	-
15	Zemřelí do 1 roku	2	54 └ krajská hygienická stanice	-
16	na 1 000 živě narozených	3,5	55 Ostatní zdravotnická zařízení	-
17	Zemřelí celkem	602	56 Lékárenská péče celkem	
18	na 1 000 obyvatel	11,0	57 Počet obyvatel na 1 lékárně (vč. OOVL)	4 996
	z toho:		58 Farmaceuti (přepočtený počet)	23,42
19	└ novotvary	172	59 Farmaceutičtí asistenti (přepočtený počet)	18,80
20	└ nemoci oběhové	282	60 Počet expedovaných receptů a poukazů	359 244
21	└ poranění a otravy	35	61 Tržby za léčiva a zdrav.prostředky na 1 ob.	4 516
22	└ z toho: sebevraždy	8	62 Lůžka	
23	Standardizovaná úmrtnost celkem	807,2	63 Lůžka celkem	302
	z toho:		v tom:	
24	└ muži	1 051,4	64 └ nemocnice celkem	302
25	└ ženy	614,3	65 └ na 10 tis. obyv. k 31.12.	55,0
26	Potraty celkem	550	66 └ nem. soukromé (zřiz. fyz. nebo práv. os.)	302
27	na 1 000 žen fertil. věku (15-49 let)	42,4	67 └ léčebny pro dlouhodobě nemocné	-
	z toho:		68 └ léčebny tuberkulózy a respirač. nemocí	-
28	└ umělá přerušení těhotenství (UPT)	387	69 └ psychiatrické léčebny	-
29	na 1 000 žen fertilního věku	29,8	70 └ lázeňské léčebny	-
30	Procento žen užívající antikoncepci	.	71 └ ostatní lůžková zařízení	-
31	Sňatky	225	72 Lékaři, vč. zubních lékařů (PP)	
32	na 1 000 obyvatel	4,1	73 Lůžková péče celkem	29,90
33	Rozvody	167	v tom:	
34	na 1 000 obyvatel	3,0	74 └ nemocnice	29,90
35 Počty zdravotnických zařízení			75 └ léčebny pro dlouhodobě nemocné	-
36	Nemocnice celkem	1	76 └ léčebny tuberkulózy a respirač. nemocí	-
	z toho:		77 └ psychiatrické léčebny	-
37	└ nemocnice následné péče	-	78 └ lázeňské léčebny	-
38	└ nem. soukromé (zřiz. fyz. nebo práv. os.)	1	79 └ ostatní lůžková zařízení	-
39	└ z toho: následné péče	-		
40	Léčebny pro dlouhodobě nemocné	-		

Zdravotnictví okresu Rakovník

72 Lékaři, vč. zubních lékařů (PP) - pokračování			119 Prům. měs. plat v Kč (dle platných předpisů o platu)		
80	Ambulantní péče (vč. SVLS) celkem	114,87	120	Celkem	.
	v tom:			z toho:	
81	ambulantní části nemocnic	21,50	121	lékaři a zubní lékaři	.
82	ambulantní části ost. lůžkových zařízení	-	122	všeobecné sestry a porodní asistentky	.
83	samostatná ambulantní zařízení celkem	93,37	123	ost.zdrav.prac. nelékaři s odb.způsobností	.
	z toho:		124 Prům. měs. mzda v Kč (dle platných předpisů o mzdě)		
84	praktičtí lékaři pro dospělé	19,80	125	Celkem	26 346
85	praktičtí lékaři pro děti a dorost	12,50		z toho:	
86	praktičtí zubní lékaři	27,06	126	lékaři a zubní lékaři	36 085
87	praktičtí ženští lékaři	5,50	127	všeobecné sestry a porodní asistentky	23 424
88	lékaři specialisté (vyjma SVLS)	25,90	128	ost.zdrav.prac. nelékaři s odb.způsobností	22 083
89	Společ. vyšetřovací a léčebné složky (SVLS)	6,85	129 Počet ambulantních ošetření (bez SVLS, ZZS a AR)		
90	Ostatní zdravotnická zařízení	-	130	Ošetření (vyšetření) v ambulantní péči	549 949
91 Evidenční počet zaměstnanců a zaměstnavatelé (PP)			131	na 1 obyvatele	10,0
92	Pracovníci celkem	708,02	132 Zdravotní stav		
	v tom:		133	Hospitalizovaní v nem. na 100 000 obyv.	23 843
93	lékaři	112,85	134	Pracovní neschopnost	
94	zubní lékaři	27,06	135	poč. hlášených případů na 100 nem. poj.	34,3
95	farmaceuti	22,80	136	průměrné % pracovní neschopnosti	4,434
96	ostatní odborní pracovníci ve zdravotnictví	461,58	137	Nově hlášená vybraná onemocnění	
	v tom:		138	jiné infekce způsob. salmonelami (A02)	48
97	ZPBD	347,43	139	TBC celkem (A15-19)	10
	z toho:		140	z toho: dýchacího ústrojí (A15-16)	9
98	všeobecné sestry a porodní asistentky	280,88	141	syfilis (A50-53)	3
99	ZPSZ	19,55	142	gonokoková infekce (A54)	1
100	ZPOD	91,10	143	virová encefalitida přen. klíšťaty (A84)	4
101	jiní odborní pracovníci (JOP) a dentisté	3,50	144	infekční mononukleóza (B27)	2
102	pedagogičtí pracovníci	-	145	bakteriální meningitida (G00)	1
103	technicko-hospodářští pracovníci (THP)	37,85	146	Nově hlášené případy zhoub. novotvarů a novotvarů in situ (C00-97, D00-09) (r.2007)	364
104	dělníci a provozní pracovníci	45,88		z toho:	
105 Smluvní pracovníci (PP) ve zdravotnictví			147	ZN plic - muži (C33-34)	24
106	Pracovníci celkem	10,78	148	ZN prsu - ženy (C50)	31
	v tom:		149	ZN kolorekta - muži (C18-21)	30
107	lékaři	3,66	150	ZN kolorekta - ženy (C18-21)	20
108	zubní lékaři	1,20	151	Počet živě naroz. dětí s vroz. vadou (r.2008)	36
109	farmaceuti	0,62	152	Počet dispenzar. onemocnění dětí a dorostu	4 344
110	ostatní odborní pracovníci ve zdravotnictví	3,47	153	Počet dispenzarizovaných u PL pro dospělé	
	v tom:			pro:	
111	ZPBD	3,25	154	hypertenzní nemoci (I10-15)	8 574
	z toho:		155	ischemické nemoci srdeční (I20-25)	4 516
112	všeobecné sestry a porodní asistentky	2,25	156	cévní nemoci mozku (I60-69)	1 022
113	ZPSZ	-	157	Počet léčených diabetiků k 31.12.	3 555
114	ZPOD	0,22			
115	jiní odborní pracovníci (JOP) a dentisté	-			
116	pedagogičtí pracovníci	-			
117	technicko-hospodářští pracovníci (THP)	1,30			
118	dělníci a provozní pracovníci	0,53			





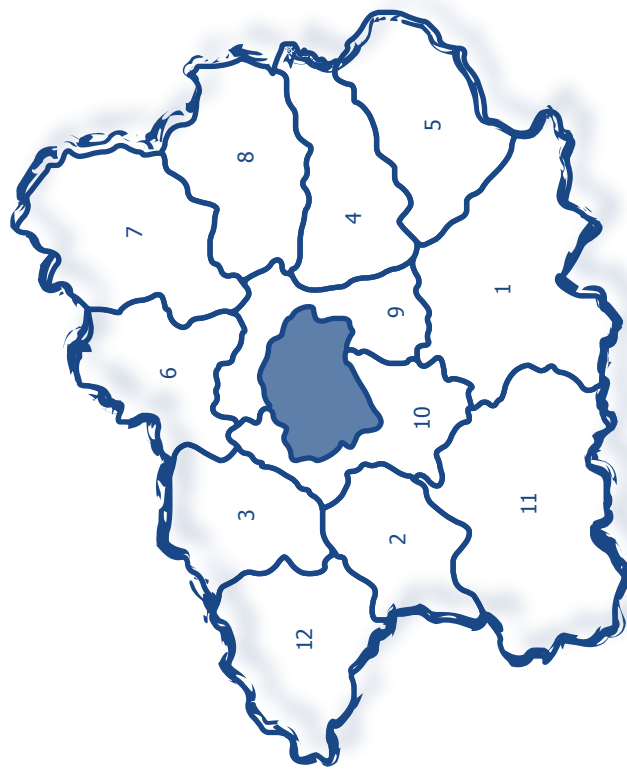




Středočeský kraj

Středočeský kraj

Zdravotnictví Středočeského kraje 2009



- 1 Benešov | 2 Beroun | 3 Kladno | 4 Kolín | 5 Kutná Hora | 6 Mělník | 7 Mladá Boleslav
- 8 Nymburk | 9 Praha - východ | 10 Praha - západ | 11 Příbram | 12 Rakovník