

Zdravotnictví
Ústeckého kraje 2001

Vydal Ústav zdravotnických informací a statistiky České republiky
© ÚZIS ČR, 2002
ISBN: 80-7280-120-1

Obsah:

Úvod	3
Poznámky	5
Nemocnice s počty lůžek k 31.12.	6
Odborné léčebné a ošetrovací ústavy s počty lůžek k 31.12.	7

Tabulková část

Zdravotnictví Ústeckého kraje	8
Zdravotnictví okresu Děčín	10
Zdravotnictví okresu Chomutov	12
Zdravotnictví okresu Litoměřice	14
Zdravotnictví okresu Louny	16
Zdravotnictví okresu Most	18
Zdravotnictví okresu Teplice	20
Zdravotnictví okresu Ústí nad Labem	22
Financování zdravotnictví v ČR v roce 2001	24

Grafická část

Živě narození na 1 000 obyvatel	25
Kojenecká úmrtnost na 1 000 živě narozených	25
Zemřelí celkem na 1 000 obyvatel	25
Potraty na 1 000 žen fertilního věku	25
Počet obyvatel na 1 lékárnou	26
Počet ošetření na 1 obyvatele	26
Počet obyvatel na 1 lékaře (přepočtený počet)	26
Počet lůžek v nemocnicích na 10 000 obyvatel	26
Evidenční počet pracovníků ve zdravotnictví (státní+nestátní) na 1 000 obyvatel	27
Průměrná měsíční mzda (státní+obecní)	27
Průměrná ošetrovací doba v nemocnicích (ve dnech)	27
Náklady na ošetrovací den v nemocnicích (v Kč)	28
Zkratky, definice pojmů	29

Úvod

Regionální pracoviště Ústavu zdravotnických informací a statistiky ČR pro Ústecký kraj vydává přehled základních demografických ukazatelů a údajů o zdravotnictví Ústeckého kraje a jednotlivých okresů za rok 2001, jak je vykazala jednotlivá zdravotnická zařízení.

Každý okres je zpracován samostatně, jednotlivé nemocnice jsou charakterizovány základními ukazateli lůžkové péče. Organizace přímo řízené Ministerstvem zdravotnictví jsou zpracovány v příslušných okresech.

Publikované údaje obsahují data za zdravotnická zařízení všech resortů (v minulých letech údaje pouze za resort zdravotnictví). Mimo resort zdravotnictví jsou na území kraje zdravotnická zařízení resortů **obraný** (4 ZZ; přepočtený počet pracovníků celkem 125,82, 14,40 LM, 40,26 SZP; obory: všeobecné lékařství, stomatologie, fyziatrie a balneologie), **vnitřní** (6 ZZ; přepočtený počet pracovníků celkem 20,05, 9,05 LM, 10 SZP; obory: kardiologie, neurologie, všeobecné lékařství, rehabilitace a fyz. medicína, hygiena obecná a komunální) a **spravedlnosti** (6 ZZ; přepočtený počet pracovníků celkem 32,07, 8,07 LM, 24,00 SZP; obory: TRN, neurologie, psychiatrie, stomatologie, kožní, všeobecné lékařství a radiodiagnostika). Z celkového počtu vyšetření v kraji (11 377 508) tvoří mimoresortní zařízení pouze 1,06 % (celkem 120 398 vyšetření; v tom jsou obory: interní (550), TRN (1 599), nervový (159), psychiatrický (216), stomatologický (4 119), kožní (591) a všeobecné lékařství (113 164).

ČSÚ letos nebude publikovat definitivní věkové složení obyvatel podle okresů. Vydá pouze odhad věkového složení podle pohlaví, ovšem pouze za ČR (jednotky věku) a kraje (pětiletky), vycházející z předběžných výsledků sčítání lidu. Proto v publikaci uvádíme v řádcích 6 - 8 údaje k 31.12.2000 a pro nápočty k řádkům 9 - index stáří, 26 - potraty na 1 000 žen fertilního věku a 28 - UPT na 1 000 žen fertilního věku jsou použity počty obyvatel (žen ve fertilním věku) k 31.12.2000.

Všechny údaje, včetně nákladů na 1 ošetrovací den za jednotlivá zařízení jsou publikovány se souhlasem těchto zařízení. Údaje zařízení, která nedala souhlas k publikování jsou zahrnuty do krajského, popřípadě okresního sumáře.

Děkujeme všem zdravotnickým zařízením, která dala souhlas k publikování a umožnila nám alespoň v této formě vydávání publikace.

Zpracoval ÚZIS ČR
pracoviště pro Ústecký kraj
Klíšská ul. 30, 401 13 Ústí nad Labem
tel.: 047/5200390
e-mail: oslej@uzis.cz
<http://www.uzis.cz>

V publikaci jsou uvedeny Poměrné náklady na 1 ošetřovací den. Jde o údaj, který využívá data z ročního statistického výkazu E(MZ)6-12 (dále jen E612) o ekonomice zdravotnického zařízení (dále ZZ), které vede podvojný účetnictví a jeho Přílohy č. 1.

Poměrné náklady na 1 ošetřovací den jsou vypočítány podle následujícího vzorce:

Poměrné náklady na 1 ošetřovací den = $L \cdot \{1 + (D + J + N) / (L + A)\} / T$, kde:

L = náklady na lůžkovou zdravotní péči (viz výkaz E612, ř. 30, sl. 2)

D = náklady na zdravotní dopravu (viz výkaz E612, ř. 30, sl. 4)

J = náklady na jinou zdravotní péči (viz výkaz E612, ř. 30, sl. 5)

N = náklady na výkony nezdravotní (viz výkaz E612, ř. 30, sl. 6)

A = náklady na ambulantní péči (viz výkaz E612, ř. 30, sl. 3)

T = počet ošetřovacích dnů (viz výkaz E612, Příloha 1, ř. 33, sl. 1))

Tato metoda není zcela exaktní z hlediska ekonomů, ale poskytuje orientační hodnotu nákladů na 1 ošetřovací den, která v sobě zahrnuje podíly z nákladů, které není možné vyčlenit specificky pro lůžkovou část.

Poznámky

Ženy 15-49 let, děti 0-14 let, dorost 15-19 let, index stáří (řádek 6, 7, 8, 9)
= údaje k 31.12.2000

Tržby za léčiva a PZT na 1 obyvatele (řádek 55)
= za recepty a poukazy vč. doplatků, volný prodej

Ošetření (vyšetření) v ambulantní péči (bez SVLS),
Ošetření (vyšetření) v ambulantní péči (bez SVLS) na 1 obyvatele
(řádek 102, 103)
= včetně vyšetření LSPP

Syfilis, Gonokoková infekce (řádek 125, 126)
= údaj bez cizinců a bezdomovců

TBC celkem (řádek 127)
**= TBC nově zjištěná + recidivy, bakteriologicky ověřená i neověřená;
údaj za kraj včetně cizinců a bezdomovců**

Zhoubné novotvary a novotvary in situ (řádek 129)
**= předběžné údaje za rok 2000;
údaj za kraj včetně bezdomovců**

Živě narození s vrozenou vadou, Počet hlášených vrozených vad (řádek 131, 132)
**= živě narození s vrozenou vadou (resp. počet hlášených vrozených vad)
zjištěnou do 1 roku života**

Počet žen užívajících antikoncepci k 31.12. (řádek 134)
= počet žen užívajících antikoncepci hormonální i nitroděložní

Značky v tabulkách

- | | |
|----------------------------|--|
| Ležatá čárka (-) | v tabulce na místě čísla značí, že se jev nevyskytoval |
| Nula (0; 0,0; 0,00) | znamená, že se jev vyskytl, ale hodnota vypočteného ukazatele je menší než polovina jednotky použité v tabulce |
| Tečka (.) | na místě čísla značí, že údaj není k dispozici nebo je nespolehlivý |
| Ležatý křížek (x) | značí, že zápis není možný z logických důvodů |
| Stříška (^) | ke zveřejnění údajů nebyl dán souhlas |

Nemocnice s počty lůžek k 31.12.2001

I. zdravotní Rumburk	196	DC	interní 56, dětské 30, ženské 30, chirurgické 50, ošetrovatelské péče 30,
NsP Děčín	333		interní 112, nervové 29, dětské 48, ženské 45, chirurgické 59, ARO 5, ORL 20, oční 15
Nemocnice Varnsdorf	100		ošetrovatelská péče 100
Neurologie, Jiřetín pod Jedlovou	20		nervové 20
NsP Chomutov	656	CV	interní 181, TRN 35, nervové 45, dětské 50, ženské 50, chirurgické 63, AR 5, urologické 20, ORL 16, kožní 26, radioterapeutické 70, ortopedické 20, rehabilitační 32, nukleární medicína 11, ošetrovatelská péče 32
NsP Kadaň	230		interní 70, dětské 42, ženské 40, chirurgické 50, ortopedické 28
Městská nemocnice Litoměřice	473	LT	interní 120, nervové 30, psychiatrické 35, ženské 54, chirurgické 50, traumatologické 30, AR 5, ortopedické 24, urologické 20, ORL 24, rehabilitační 18
Podřipská nemocnice Roudnice n.L.	253		interní 53, dětské 26, ženské 33, chirurgické 98, ošetrovatelské péče 43
NsP Louny	232	LN	interní 75, dětské 44, ženské 44, chirurgické 64, AR 5
Nemocnice Žatec			^
Medicina Podbořany			^
NsP Most	1 006	MO	interní 164, infekční 40, TRN 50, nervové 61, psychiatr. 107, dětské 151, ženské 116, chirurgické 134, AR 8, ortopedické 44, urologické 30, ORL 43, oční 35, kožní 23
Nemocnice následné péče Most	103		ošetrovatelské péče 103
REMEDI - lůžková reh. Meziboří	46		rehabilitační 46
NsP Teplice	628	TP	interní 106, nervové 40, dětské 84, ženské 55, chirurgické 105, AR 6, ortopedické 26, urologické 26, ORL 20, oční 16, kožní 19, rehabilitační 25, následné péče 61, ošetrovatelské péče 39
Hornická NsP Bílina			^
Vita Duchcov	131		interní 46, chirurgické 55, ošetrovatelské péče 30

Nemocnice s počty lůžek k 31.12.2001

Doctus s.r.o.	30	UL interní 30
Masarykova nemocnice Ústí n.L.	1 240	interní 111, infekční 105, TRN 90, nervové 57, psychiatr. 58, dětské 94, ženské 109, chirurgické 79, neurochirurgické 26, traumatologické 70, AR 9, ortopedické 48, urologické 27, ORL 31, oční 37, stomatolog. 15, kožní 33, radioterapeutické 90, dětské chirurgie 29, protetické 30, rehabilitační 19, nukleární medicíny 14, hrudní chirurgie 29, ošetrovatelské péče 30

Odborné léčebné a ošetrovací ústavy s počty lůžek k 31.12.2001

Dětská ozdravovna Jetřichovice	DC	^
LDN Česká Kamenice		^
Městská nemocnice - LDN	LT	138
Psychiatrická léčebna Horní Beřkovice		583
Lázně Mšené		234
Hospic sv. Štěpána		26
Psychiatrická léčebna Petrohrad	LN	200
Dětská psychiatrická léčebna Louny		60
LDN Carvac		20
Vojenská léčebna Teplice	TP	^
Lázně Teplice v Čechách		949
Klinika CLT		^
LDN Rýjice	UL	115
Senior CZ, s.r.o.		^

Zdravotnictví - Ústecký kraj

1 Demografie		50 Lékárenská péče celkem		
2	Počet obyvatel k 1.7.	826 730	51 Počet obyvatel na 1 lékárně	5 506
3	z toho : ženy	420 821	52 Farmaceuti (PP)	297,70
4	Počet obyvatel k 31.12.	825 939	53 Farmaceut. laboranti (PP)	404,98
5	z toho: ženy celkem	420 591	54 Počet exped. receptů a poukazů	7 155 790
6	ženy 15-49 let	210 658	55 Tržby za léčiva a PZT na 1 obyvatele	2 014 411
7	děti (0-14 let)	140 277	56 Lůžka	
8	dorost (15-19 let)	56 272	57 Lůžka celkem	8 687
9	Index stáří	71,8	58 v tom: nemocnice celkem	5 992
10	Mrtvě narození	27	59 na 10 tis. ob. k 31.12.	72,5
11	Živě narození	7 905	60 z toho: privátní nemocnice	580
12	na 1 000 obyvatel	9,6	61 LDN	373
13	Zemřelí do 28 dnů	33	62 léčebny TRN	-
14	na 1 000 živě narozených	4,2	63 psychiatrické léčebny	853
15	Zemřelí do 1 roku	55	64 lázeňské léčebny	1 292
16	na 1 000 živě narozených	7,0	65 ostatní lůžková zařízení	177
17	Zemřelí celkem	8 852	66 Lékaři (PP)	
18	na 1 000 obyvatel	10,7	67 Lůžková péče celkem	678,56
19	z toho: novotvary	2 452	68 v tom: nemocnice	609,62
20	nemoci oběhové	4 618	69 LDN	11,23
21	poranění a otravy	549	70 léčebny TRN	-
22	Standardizovaná úmrtnost celkem	1 013,4	71 psychiatrické léčebny	23,67
23	z toho: muži	1 291,0	72 lázeňské léčebny	27,87
24	ženy	809,5	73 ostatní lůžková zařízení	6,17
25	Potraty	4 659	74 Ambulantní péče celkem	1 837,85
26	na 1 000 žen fertilního věku (15-49 let)	22,1	75 v tom: amb. části nemocnic	452,37
27	z toho: UPT	3 345	76 amb. části ost. lůžkových zařízení	4,45
28	na 1 000 žen fertilního věku	15,9	77 samostatná amb. zařízení celkem	1 381,03
29	Sňatky	4 411	78 z toho: PL pro dospělé	321,42
30	na 1 000 obyvatel	5,3	79 PL pro děti a dorost	162,97
31	Rozvody	3 267	80 PL stomatolog	380,00
32	na 1 000 obyvatel	4,0	81 PL gynekolog	82,81
33 Počty zdravotnických zařízení			82 ost. special. (bez SVLS)	304,34
34	Nemocnice	19	83 SVLS	170,47
35	z toho: privátní	7	84 Ostatní zdravotnická zařízení	71,48
36	Léčebny pro dlouhodobě nemocné	4	85 Evidenční počet pracovníků (PP)	
37	Léčebny TRN	-	86 Pracovníci celkem	17 421,01
38	Psychiatrické léčebny	3	87 v tom: lékaři	2 587,89
39	Lázeňské léčebny	3	88 farmaceuti	298,37
40	Ostatní lůžková zařízení	4	89 zdrav. prac. s jiným VŠ vzděl.	48,02
41	Samostatná ambulantní zařízení	1 617	90 jiní odborní pracovníci (VŠ, SŠ vč. dentistů)	260,60
42	Kojenecké ústavy a dětské domovy	4	91 SZP	8 304,69
43	Dětská centra a stacionáře	6	92 NZP	609,29
44	Stacionáře pro dospělé	1	93 PZP	1 509,77
45	Zvláštní zdrav. zařízení - ostatní	41	94 pedagogičtí pracovníci	4,00
46	Léčebny	150	95 THP	1 042,11
47	Výdejny léků a PZT	29	96 dělníci a provozní pracovníci	2 756,27
48	Hygienická služba	8		
49	Ostatní zdravotnická zařízení	2		

Zdravotnictví - Ústecký kraj

97 Průměrná měsíční mzda v Kč		135 Nemocnice Ústeckého kraje		
98	Celkem	13 578	136 počet lůžek k 31.12.	5 992
99	z toho: lékaři	28 049	137 počet hospitalizovaných	169 552
100	SZP	13 361	138 prům. obs. lůžka na 1 úvazek lékaře/den	6,8
101 Doplnující ukazatele			139 prům. obs. lůžka na 1 SZP u lůžka/den	1,6
102	Ošetření (vyšetření) v ambulantní péči (bez SVLS)	11 377 508	140 využití lůžek ve dnech	253,6
103	na 1 obyvatele	13,8	141 průměrná ošetrovací doba	9,0
104	Výdaje VZP na 1 standardizovaného pojištěnce	.	142 náklady na 1 ošetrovací den	2 056
105 Zdravotní stav				
106	Pracovní neschopnost	274 731		
107	prům. počet nemocensky pojištěných	306 346		
108	hlášené případy - absolutně	260 885		
109	na 100 pojištěnců	85,2		
110	průměrné trvání 1 případu	29,0		
111	průměrné % pracovní neschopnosti	6,768		
112	Hlášená onemocnění			
113	jiné infekce způsobené salmonelami (A02)	2 774		
114	spála (A38)	328		
115	virová encefalitida přen.klíšťaty (A84)	44		
116	plané neštovice (B01)	2 963		
117	zarděnky (B06)	47		
118	akutní virová hepatitida A (B15)	127		
119	akutní virová hepatitida B (B16)	75		
120	virová hepatitida ostatní (B17-19)	129		
121	epidemický zánět příušnic (B26)	2		
122	infekční mononukleóza (B27)	192		
123	scabies - svrab (B86)	619		
124	bakteriální meningitida (G00)	20		
125	syfilis (A50-53)	317		
126	gonokoková infekce (A54)	118		
127	TBC celkem (A15-19)	133		
128	z toho: dýchacího ústrojí (A15-16)	123		
129	zhoubné novotvary a nov. in situ (C00-97)(D00-09)	3 767		
130	Počet sebevražd (X60-84)	123		
131	Živě narození s vrozenou vadou	291		
132	Počet hlášených vrozených vad	370		
133	Počet léčených diabetiků k 31.12.	59 181		
134	Počet žen užívajících antikoncepci k 31.12.	93 906		

Zdravotnictví okresu Děčín

1 Demografie		50 Lékárenská péče celkem		
2	Počet obyvatel k 1.7.	134 652	51 Počet obyvatel na 1 lékárně	4 981
3	z toho : ženy	68 404	52 Farmaceuti (PP)	42,95
4	Počet obyvatel k 31.12.	134 497	53 Farmaceut. laboranti (PP)	64,55
5	z toho: ženy celkem	68 305	54 Počet exped. receptů a poukazů	1 232 088
6	ženy 15-49 let	33 746	55 Tržby za léčiva a PZT na 1 obyvatele	319 079
7	děti (0-14 let)	22 846	56 Lůžka	
8	dorost (15-19 let)	8 936	57 Lůžka celkem	864
9	Index stáří	72,3	58 v tom: nemocnice celkem	649
10	Mrtvě narození	1	59 na 10 tis. ob. k 31.12.	48,3
11	Živě narození	1 320	60 z toho: privátní nemocnice	216
12	na 1 000 obyvatel	9,8	61 LDN	100
13	Zemřelí do 28 dnů	8	62 léčebny TRN	-
14	na 1 000 živě narozených	6,1	63 psychiatrické léčebny	-
15	Zemřelí do 1 roku	11	64 lázeňské léčebny	-
16	na 1 000 živě narozených	8,3	65 ostatní lůžková zařízení	115
17	Zemřelí celkem	1 441	66 Lékaři (PP)	
18	na 1 000 obyvatel	10,7	67 Lůžková péče celkem	60,77
19	z toho: novotvary	370	68 v tom: nemocnice	58,97
20	nemoci oběhové	804	69 LDN	1,80
21	poranění a otravy	93	70 léčebny TRN	-
22	Standardizovaná úmrtnost celkem	1 015,6	71 psychiatrické léčebny	-
23	z toho: muži	1 266,4	72 lázeňské léčebny	-
24	ženy	828,1	73 ostatní lůžková zařízení	-
25	Potraty	724	74 Ambulantní péče celkem	279,04
26	na 1 000 žen fertilního věku (15-49 let)	21,5	75 v tom: amb. části nemocnic	51,58
27	z toho: UPT	506	76 amb. části ost. lůžkových zařízení	0,04
28	na 1 000 žen fertilního věku	15,0	77 samostatná amb. zařízení celkem	227,42
29	Sňatky	789	78 z toho: PL pro dospělé	59,56
30	na 1 000 obyvatel	5,9	79 PL pro děti a dorost	30,48
31	Rozvody	557	80 PL stomatolog	66,82
32	na 1 000 obyvatel	4,1	81 PL gynekolog	14,91
33 Počty zdravotnických zařízení			82 ost. special. (bez SVLS)	48,35
34	Nemocnice	4	83 SVLS	17,38
35	z toho: privátní	2	84 Ostatní zdravotnická zařízení	7,68
36	Léčebny pro dlouhodobě nemocné	1	85 Evidenční počet pracovníků (PP)	
37	Léčebny TRN	-	86 Pracovníci celkem	2 107,21
38	Psychiatrické léčebny	-	87 v tom: lékaři	347,49
39	Lázeňské léčebny	-	88 farmaceuti	42,95
40	Ostatní lůžková zařízení	1	89 zdrav. prac. s jiným VŠ vzděl.	3,60
41	Samostatná ambulantní zařízení	267	90 jiní odborní pracovníci (VŠ, SŠ vč. dentistů)	30,03
42	Kojenecké ústavy a dětské domovy	1	91 SZP	1 084,20
43	Dětská centra a stacionáře	1	92 NZP	68,30
44	Stacionáře pro dospělé	-	93 PZP	127,07
45	Zvláštní zdrav. zařízení - ostatní	2	94 pedagogičtí pracovníci	2,00
46	Lékařny	27	95 THP	117,12
47	Výdejny léků a PZT	4	96 dělníci a provozní pracovníci	284,45
48	Hygienická služba	1		
49	Ostatní zdravotnická zařízení	-		

Zdravotnictví okresu Děčín

97 Průměrná měsíční mzda v Kč		
98	Celkem	13 294
99	z toho: lékaři	27 024
100	SZP	13 064
101 Doplnující ukazatele		
102	Ošetření (vyšetření) v ambulantní péči (bez SVLS)	1 888 396
103	na 1 obyvatele	14,0
104	Výdaje VZP na 1 standardizovaného pojištěnce	.
105 Zdravotní stav		
106	Pracovní neschopnost	46 660
107	prům. počet nemocensky pojištěných	50 646
108	hlášené případy - absolutně	46 138
109	na 100 pojištěnců	91,1
110	průměrné trvání 1 případu	30,8
111	průměrné % pracovní neschopnosti	7,684
112	Hlášená onemocnění	
113	jiné infekce způsobené salmonelami	
	(A02)	612
114	spála	(A38) 56
115	virová encefalitida přen.klíšťaty	(A84) 8
116	plané neštovice	(B01) 318
117	zarděnky	(B06) 2
118	akutní virová hepatitida A	(B15) 12
119	akutní virová hepatitida B	(B16) 10
120	virová hepatitida ostatní	(B17-19) 3
121	epidemický zánět příušnic	(B26) 1
122	infekční mononukleóza	(B27) 27
123	scabies - svrab	(B86) 140
124	bakteriální meningitida	(G00) 4
125	syfilis	(A50-53) 9
126	gonokoková infekce	(A54) 21
127	TBC celkem	(A15-19) 15
128	z toho: dýchacího ústrojí	(A15-16) 14
129	zhoubné novotvary a nov. in situ	(C00-97)(D00-09) 621
130	Počet sebevražd	(X60-84) 17
131	Živě narození s vrozenou vadou	47
132	Počet hlášených vrozených vad	57
133	Počet léčených diabetiků k 31.12.	9 658
134	Počet žen užívajících antikoncepci k 31.12.	12 829

135 Nemocnice Děčín		
136	počet lůžek k 31.12.	333
137	počet hospitalizovaných	13 485
138	prům. obs. lůžka na 1 úvazek lékaře/den	6,3
139	prům. obs. lůžka na 1 SZP u lůžka/den	1,3
140	využití lůžek ve dnech	258,2
141	průměrná ošetřovací doba	6,4
142	náklady na 1 ošetřovací den	1 727
143 I. Zdravotní Rumburk		
144	počet lůžek k 31.12.	196
145	počet hospitalizovaných	8 846
146	prům. obs. lůžka na 1 úvazek lékaře/den	8,3
147	prům. obs. lůžka na 1 SZP u lůžka/den	1,3
148	využití lůžek ve dnech	267,9
149	průměrná ošetřovací doba	5,9
150	náklady na 1 ošetřovací den	1 891
151 Nemocnice Varnsdorf		
152	počet lůžek k 31.12.	100
153	počet hospitalizovaných	287
154	prům. obs. lůžka na 1 úvazek lékaře/den	30,9
155	prům. obs. lůžka na 1 SZP u lůžka/den	4,5
156	využití lůžek ve dnech	354,6
157	průměrná ošetřovací doba	120,7
158	náklady na 1 ošetřovací den	645
159 Neurologie Jiřetín		
160	počet lůžek k 31.12.	20
161	počet hospitalizovaných	548
162	prům. obs. lůžka na 1 úvazek lékaře/den	13,6
163	prům. obs. lůžka na 1 SZP u lůžka/den	4,3
164	využití lůžek ve dnech	312,6
165	průměrná ošetřovací doba	11,4
166	náklady na 1 ošetřovací den	871

Zdravotnictví okresu Chomutov

1 Demografie		50 Lékárenská péče celkem		
2	Počet obyvatel k 1.7.	126 048	51 Počet obyvatel na 1 lékárnu	7 407
3	z toho : ženy	63 743	52 Farmaceuti (PP)	35,23
4	Počet obyvatel k 31.12.	125 914	53 Farmaceut. laboranti (PP)	57,02
5	z toho: ženy celkem	63 715	54 Počet exped. receptů a poukazů	955 986
6	ženy 15-49 let	33 068	55 Tržby za léčiva a PZT na 1 obyvatele	263 530
7	děti (0-14 let)	22 383	56 Lůžka	
8	dorost (15-19 let)	9 372	57 Lůžka celkem	886
9	Index stáří	58,9	58 v tom: nemocnice celkem	886
10	Mrtvě narození	5	59 na 10 tis. ob. k 31.12.	70,4
11	Živě narození	1 206	60 z toho: privátní nemocnice	-
12	na 1 000 obyvatel	9,6	61 LDN	-
13	Zemřelí do 28 dnů	5	62 léčebny TRN	-
14	na 1 000 živě narozených	4,1	63 psychiatrické léčebny	-
15	Zemřelí do 1 roku	10	64 lázeňské léčebny	-
16	na 1 000 živě narozených	8,3	65 ostatní lůžková zařízení	-
17	Zemřelí celkem	1 261	66 Lékaři (PP)	
18	na 1 000 obyvatel	10,0	67 Lůžková péče celkem	89,50
19	z toho: novotvary	352	68 v tom: nemocnice	89,50
20	nemoci oběhové	617	69 LDN	-
21	poranění a otravy	76	70 léčebny TRN	-
22	Standardizovaná úmrtnost celkem	1 071,1	71 psychiatrické léčebny	-
23	z toho: muži	1 371,8	72 lázeňské léčebny	-
24	ženy	836,1	73 ostatní lůžková zařízení	-
25	Potraty	711	74 Ambulantní péče celkem	260,68
26	na 1 000 žen fertilního věku (15-49 let)	21,5	75 v tom: amb. části nemocnic	70,25
27	z toho: UPT	546	76 amb. části ost. lůžkových zařízení	-
28	na 1 000 žen fertilního věku	16,5	77 samostatná amb. zařízení celkem	190,43
29	Sňatky	632	78 z toho: PL pro dospělé	42,15
30	na 1 000 obyvatel	5,0	79 PL pro děti a dorost	24,00
31	Rozvody	533	80 PL stomatolog	53,36
32	na 1 000 obyvatel	4,2	81 PL gynekolog	10,00
33 Počty zdravotnických zařízení			82 ost. special. (bez SVLS)	44,44
34	Nemocnice	2	83 SVLS	24,02
35	z toho: privátní	-	84 Ostatní zdravotnická zařízení	5,28
36	Léčebny pro dlouhodobě nemocné	-	85 Evidenční počet pracovníků (PP)	
37	Léčebny TRN	-	86 Pracovníci celkem	2 229,91
38	Psychiatrické léčebny	-	87 v tom: lékaři	355,46
39	Lázeňské léčebny	-	88 farmaceuti	35,38
40	Ostatní lůžková zařízení	-	89 zdrav. prac. s jiným VŠ vzděl.	13,00
41	Samostatná ambulantní zařízení	229	90 jiní odborní pracovníci (VŠ, SŠ vč. dentistů)	16,12
42	Kojenecké ústavy a dětské domovy	-	91 SZP	1 141,15
43	Dětská centra a stacionáře	-	92 NZP	115,60
44	Stacionáře pro dospělé	-	93 PZP	158,39
45	Zvláštní zdrav. zařízení - ostatní	3	94 pedagogičtí pracovníci	-
46	Lékařny	17	95 THP	94,85
47	Výdejny léků a PZT	1	96 dělníci a provozní pracovníci	299,96
48	Hygienická služba	1		
49	Ostatní zdravotnická zařízení	-		

Zdravotnictví okresu Chomutov

97 Průměrná měsíční mzda v Kč			135 NsP Chomutov		
98	Celkem	13 549	136	počet lůžek k 31.12.	656
99	z toho: lékaři	28 746	137	počet hospitalizovaných	17 118
100	SZP	12 969	138	prům. obs. lůžka na 1 úvazek lékaře/den	6,9
101 Doplnující ukazatele			139	prům. obs. lůžka na 1 SZP u lůžka/den	1,8
102	Ošetření (vyšetření) v ambulantní péči (bez SVLS)	1 663 290	140	využití lůžek ve dnech	258,6
103	na 1 obyvatele	13,2	141	průměrná ošetřovací doba	9,9
104	Výdaje VZP na 1 standardizovaného pojištěnce	.	142	náklady na 1 ošetřovací den	2 151
105 Zdravotní stav			143 NsP Kadaň		
106	Pracovní neschopnost	38 106	144	počet lůžek k 31.12.	230
107	prům. počet nemocensky pojištěných	41 528	145	počet hospitalizovaných	9 134
108	hlášené případy - absolutně	35 894	146	prům. obs. lůžka na 1 úvazek lékaře/den	8,7
109	na 100 pojištěnců	86,4	147	prům. obs. lůžka na 1 SZP u lůžka/den	2,1
110	průměrné trvání 1 případu	26,2	148	využití lůžek ve dnech	304,5
111	průměrné % pracovní neschopnosti	6,197	149	průměrná ošetřovací doba	7,7
112	Hlášená onemocnění		150	náklady na 1 ošetřovací den	2 100
113	jiné infekce způsobené salmonelami (A02)	651			
114	spála (A38)	34			
115	virová encefalitida přen.klíšťaty (A84)	4			
116	plané neštovice (B01)	506			
117	zarděnky (B06)	9			
118	akutní virová hepatitida A (B15)	44			
119	akutní virová hepatitida B (B16)	8			
120	virová hepatitida ostatní (B17-19)	31			
121	epidemický zánět příušnic (B26)	-			
122	infekční mononukleóza (B27)	22			
123	scabies - svrab (B86)	138			
124	bakteriální meningitida (G00)	2			
125	syfilis (A50-53)	33			
126	gonokoková infekce (A54)	24			
127	TBC celkem (A15-19)	20			
128	z toho: dýchacího ústrojí (A15-16)	18			
129	zhoubné novotvary a nov. in situ (C00-97)(D00-09)	783			
130	Počet sebevražd (X60-84)	21			
131	Živě narození s vrozenou vadou	40			
132	Počet hlášených vrozených vad	55			
133	Počet léčených diabetiků k 31.12.	8 604			
134	Počet žen užívajících antikoncepci k 31.12.	14 883			

Zdravotnictví okresu Litoměřice

1 Demografie		50 Lékárenská péče celkem		
2	Počet obyvatel k 1.7.	115 152	51 Počet obyvatel na 1 lékárně	5 489
3	z toho : ženy	58 244	52 Farmaceuti (PP)	47,29
4	Počet obyvatel k 31.12.	115 269	53 Farmaceut. laboranti (PP)	50,11
5	z toho: ženy celkem	58 320	54 Počet exped. receptů a poukazů	980 790
6	ženy 15-49 let	28 414	55 Tržby za léčiva a PZT na 1 obyvatele	280 928
7	děti (0-14 let)	18 632	56 Lůžka	
8	dorost (15-19 let)	7 554	57 Lůžka celkem	1 707
9	Index stáří	83,1	58 v tom: nemocnice celkem	726
10	Mrtvě narození	3	59 na 10 tis. ob. k 31.12.	63,0
11	Živě narození	1 060	60 z toho: privátní nemocnice	-
12	na 1 000 obyvatel	9,2	61 LDN	138
13	Zemřelí do 28 dnů	3	62 léčebny TRN	-
14	na 1 000 živě narozených	2,8	63 psychiatrické léčebny	583
15	Zemřelí do 1 roku	4	64 lázeňské léčebny	234
16	na 1 000 živě narozených	3,8	65 ostatní lůžková zařízení	26
17	Zemřelí celkem	1 250	66 Lékaři (PP)	
18	na 1 000 obyvatel	10,9	67 Lůžková péče celkem	101,99
19	z toho: novotvary	335	68 v tom: nemocnice	73,52
20	nemoci oběhové	685	69 LDN	2,93
21	poranění a otravy	71	70 léčebny TRN	-
22	Standardizovaná úmrtnost celkem	938,1	71 psychiatrické léčebny	18,77
23	z toho: muži	1 199,8	72 lázeňské léčebny	4,50
24	ženy	743,6	73 ostatní lůžková zařízení	2,27
25	Potraty	489	74 Ambulantní péče celkem	264,48
26	na 1 000 žen fertilního věku (15-49 let)	17,2	75 v tom: amb. části nemocnic	58,34
27	z toho: UPT	352	76 amb. části ost. lůžkových zařízení	1,60
28	na 1 000 žen fertilního věku	12,4	77 samostatná amb. zařízení celkem	204,54
29	Sňatky	656	78 z toho: PL pro dospělé	45,65
30	na 1 000 obyvatel	5,7	79 PL pro děti a dorost	23,94
31	Rozvody	410	80 PL stomatolog	57,00
32	na 1 000 obyvatel	3,6	81 PL gynekolog	11,64
33 Počty zdravotnických zařízení			82 ost. special. (bez SVLS)	48,33
34	Nemocnice	2	83 SVLS	21,86
35	z toho: privátní	-	84 Ostatní zdravotnická zařízení	4,07
36	Léčebny pro dlouhodobě nemocné	1	85 Evidenční počet pracovníků (PP)	
37	Léčebny TRN	-	86 Pracovníci celkem	2 512,20
38	Psychiatrické léčebny	1	87 v tom: lékaři	370,54
39	Lázeňské léčebny	1	88 farmaceuti	47,29
40	Ostatní lůžková zařízení	1	89 zdrav. prac. s jiným VŠ vzděl.	10,99
41	Samostatná ambulantní zařízení	242	90 jiní odborní pracovníci (VŠ, SŠ vč. dentistů)	27,42
42	Kojenecké ústavy a dětské domovy	-	91 SZP	1 114,89
43	Dětská centra a stacionáře	3	92 NZP	68,07
44	Stacionáře pro dospělé	1	93 PZP	334,90
45	Zvláštní zdrav. zařízení - ostatní	14	94 pedagogičtí pracovníci	-
46	Lékařny	21	95 THP	157,92
47	Výdejny léků a PZT	3	96 dělníci a provozní pracovníci	380,18
48	Hygienická služba	1		
49	Ostatní zdravotnická zařízení	1		

Zdravotnictví okresu Litoměřice

97 Průměrná měsíční mzda v Kč			135 Podřipská NsP Roudnice n.L.		
98	Celkem	13 381	136	počet lůžek k 31.12.	253
99	z toho: lékaři	27 927	137	počet hospitalizovaných	6 637
100	SZP	13 575	138	prům. obs. lůžka na 1 úvazek lékaře/den	9,4
101 Doplnující ukazatele			139	prům. obs. lůžka na 1 SZP u lůžka/den	2,2
102	Ošetření (vyšetření) v ambulantní péči (bez SVLS)	1 654 018	140	využití lůžek ve dnech	256,9
103	na 1 obyvatele	14,3	141	průměrná ošetřovací doba	9,8
104	Výdaje VZP na 1 standardizovaného pojištěnce	.	142	náklady na 1 ošetřovací den	1 767
105 Zdravotní stav			143 Městská nemocnice Litoměřice		
106	Pracovní neschopnost	32 785	144	počet lůžek k 31.12.	473
107	prům. počet nemocensky pojištěných	41 397	145	počet hospitalizovaných	15 174
108	hlášené případy - absolutně	33 244	146	prům. obs. lůžka na 1 úvazek lékaře/den	6,0
109	na 100 pojištěnců	80,3	147	prům. obs. lůžka na 1 SZP u lůžka/den	1,6
110	průměrné trvání 1 případu	29,4	148	využití lůžek ve dnech	246,9
111	průměrné % pracovní neschopnosti	6,478	149	průměrná ošetřovací doba	7,9
112	Hlášená onemocnění		150	náklady na 1 ošetřovací den	^
113	jiné infekce způsobené salmonelami (A02)	371			
114	spála (A38)	49			
115	virová encefalitida přen.klíšťaty (A84)	4			
116	plané neštovice (B01)	488			
117	zarděnky (B06)	20			
118	akutní virová hepatitida A (B15)	-			
119	akutní virová hepatitida B (B16)	4			
120	virová hepatitida ostatní (B17-19)	-			
121	epidemický zánět příušnic (B26)	-			
122	infekční mononukleóza (B27)	35			
123	scabies - svrab (B86)	61			
124	bakteriální meningitida (G00)	2			
125	syfilis (A50-53)	7			
126	gonokoková infekce (A54)	12			
127	TBC celkem (A15-19)	12			
128	z toho: dýchacího ústrojí (A15-16)	9			
129	zhoubné novotvary a nov. in situ (C00-97)(D00-09)	452			
130	Počet sebevražd (X60-84)	11			
131	Živě narození s vrozenou vadou	67			
132	Počet hlášených vrozených vad	81			
133	Počet léčených diabetiků k 31.12.	9 279			
134	Počet žen užívajících antikoncepci k 31.12.	15 048			

Zdravotnictví okresu Louny

1 Demografie		50 Lékárenská péče celkem		
2	Počet obyvatel k 1.7.	86 467	51 Počet obyvatel na 1 lékárně	5 395
3	z toho : ženy	43 844	52 Farmaceuti (PP)	31,78
4	Počet obyvatel k 31.12.	86 325	53 Farmaceut. laboranti (PP)	46,00
5	z toho: ženy celkem	43 801	54 Počet exped. receptů a poukazů	732 598
6	ženy 15-49 let	21 705	55 Tržby za léčiva a PZT na 1 obyvatele	191 455
7	děti (0-14 let)	14 591	56 Lůžka	
8	dorost (15-19 let)	6 109	57 Lůžka celkem	762
9	Index stáří	76,6	58 v tom: nemocnice celkem	472
10	Mrtvě narození	1	59 na 10 tis. ob. k 31.12.	54,7
11	Živě narození	773	60 z toho: privátní nemocnice	82
12	na 1 000 obyvatel	8,9	61 LDN	20
13	Zemřelí do 28 dnů	2	62 léčebny TRN	-
14	na 1 000 živě narozených	2,6	63 psychiatrické léčebny	270
15	Zemřelí do 1 roku	5	64 lázeňské léčebny	-
16	na 1 000 živě narozených	6,5	65 ostatní lůžková zařízení	-
17	Zemřelí celkem	937	66 Lékaři (PP)	
18	na 1 000 obyvatel	10,8	67 Lůžková péče celkem	49,50
19	z toho: novotvary	253	68 v tom: nemocnice	44,10
20	nemoci oběhové	517	69 LDN	0,50
21	poranění a otravy	54	70 léčebny TRN	-
22	Standardizovaná úmrtnost celkem	973,2	71 psychiatrické léčebny	4,90
23	z toho: muži	1 329,5	72 lázeňské léčebny	-
24	ženy	724,4	73 ostatní lůžková zařízení	-
25	Potraty	440	74 Ambulantní péče celkem	177,57
26	na 1 000 žen fertilního věku (15-49 let)	20,3	75 v tom: amb. části nemocnic	25,64
27	z toho: UPT	325	76 amb. části ost. lůžkových zařízení	-
28	na 1 000 žen fertilního věku	15,0	77 samostatná amb. zařízení celkem	151,93
29	Sňatky	478	78 z toho: PL pro dospělé	39,55
30	na 1 000 obyvatel	5,5	79 PL pro děti a dorost	19,00
31	Rozvody	321	80 PL stomatolog	34,58
32	na 1 000 obyvatel	3,7	81 PL gynekolog	8,07
33 Počty zdravotnických zařízení			82 ost. special. (bez SVLS)	40,67
34	Nemocnice	3	83 SVLS	13,90
35	z toho: privátní	1	84 Ostatní zdravotnická zařízení	7,00
36	Léčebny pro dlouhodobě nemocné	1	85 Evidenční počet pracovníků (PP)	
37	Léčebny TRN	-	86 Pracovníci celkem	1 537,73
38	Psychiatrické léčebny	2	87 v tom: lékaři	234,07
39	Lázeňské léčebny	-	88 farmaceuti	31,78
40	Ostatní lůžková zařízení	-	89 zdrav. prac. s jiným VŠ vzděl.	-
41	Samostatná ambulantní zařízení	184	90 jiní odborní pracovníci (VŠ, SŠ vč. dentistů)	32,66
42	Kojenecké ústavy a dětské domovy	-	91 SZP	707,48
43	Dětská centra a stacionáře	-	92 NZP	84,40
44	Stacionáře pro dospělé	-	93 PZP	120,40
45	Zvláštní zdrav. zařízení - ostatní	6	94 pedagogičtí pracovníci	2,00
46	Léárny	16	95 THP	85,83
47	Výdejny léků a PZT	10	96 dělníci a provozní pracovníci	239,11
48	Hygienická služba	1		
49	Ostatní zdravotnická zařízení	-		

Zdravotnictví okresu Louny

97 Průměrná měsíční mzda v Kč			135 NsP Louny		
98	Celkem	13 749	136	počet lůžek k 31.12.	232
99	z toho: lékaři	30 487	137	počet hospitalizovaných	6 470
100	SZP	13 275	138	prům. obs. lůžka na 1 úvazek lékaře/den	5,8
101 Doplnující ukazatele			139	prům. obs. lůžka na 1 SZP u lůžka/den	1,4
102	Ošetření (vyšetření) v ambulantní péči (bez SVLS)	1 160 007	140	využití lůžek ve dnech	214,9
103	na 1 obyvatele	13,4	141	průměrná ošetřovací doba	7,7
104	Výdaje VZP na 1 standardizovaného pojištěnce	.	142	náklady na 1 ošetřovací den	2 098
105 Zdravotní stav			143 Nemocnice Žatec		
106	Pracovní neschopnost	25 728	144	počet lůžek k 31.12.	^
107	prům. počet nemocensky pojištěných	27 691	145	počet hospitalizovaných	^
108	hlášené případy - absolutně	22 426	146	prům. obs. lůžka na 1 úvazek lékaře/den	^
109	na 100 pojištěnců	81,0	147	prům. obs. lůžka na 1 SZP u lůžka/den	^
110	průměrné trvání 1 případu	27,4	148	využití lůžek ve dnech	^
111	průměrné % pracovní neschopnosti	6,073	149	průměrná ošetřovací doba	^
112	Hlášená onemocnění		150	náklady na 1 ošetřovací den	^
113	jiné infekce způsobené salmonelami		151 Medicina Podbořany		
	(A02)	291	152	počet lůžek k 31.12.	^
114	spála (A38)	37	153	počet hospitalizovaných	^
115	virová encefalitida přen.klíšťaty (A84)	1	154	prům. obs. lůžka na 1 úvazek lékaře/den	^
116	plané neštovice (B01)	129	155	prům. obs. lůžka na 1 SZP u lůžka/den	^
117	zarděnky (B06)	9	156	využití lůžek ve dnech	^
118	akutní virová hepatitida A (B15)	1	157	průměrná ošetřovací doba	^
119	akutní virová hepatitida B (B16)	14	158	náklady na 1 ošetřovací den	^
120	virová hepatitida ostatní (B17-19)	17			
121	epidemický zánět příušnic (B26)	-			
122	infekční mononukleóza (B27)	14			
123	scabies - svrab (B86)	42			
124	bakteriální meningitida (G00)	2			
125	syfilis (A50-53)	13			
126	gonokoková infekce (A54)	3			
127	TBC celkem (A15-19)	19			
128	z toho: dýchacího ústrojí (A15-16)	19			
129	zhoubné novotvary a nov. in situ (C00-97)(D00-09)	311			
130	Počet sebevražd (X60-84)	16			
131	Živě narození s vrozenou vadou	32			
132	Počet hlášených vrozených vad	36			
133	Počet léčených diabetiků k 31.12.	4 952			
134	Počet žen užívajících antikoncepci k 31.12.	11 385			

Zdravotnictví okresu Most

1 Demografie		50 Lékárenská péče celkem		
2	Počet obyvatel k 1.7.	118 330	51 Počet obyvatel na 1 lékárnu	6 948
3	z toho : ženy	60 368	52 Farmaceuti (PP)	39,35
4	Počet obyvatel k 31.12.	118 113	53 Farmaceut. laboranti (PP)	45,95
5	z toho: ženy celkem	60 270	54 Počet exped. receptů a poukazů	1 045 682
6	ženy 15-49 let	30 576	55 Tržby za léčiva a PZT na 1 obyvatele	261 178
7	děti (0-14 let)	20 574	56 Lůžka	
8	dorost (15-19 let)	8 327	57 Lůžka celkem	1 155
9	Index stáří	67,5	58 v tom: nemocnice celkem	1 155
10	Mrtvě narození	4	59 na 10 tis. ob. k 31.12.	97,8
11	Živě narození	1 130	60 z toho: privátní nemocnice	46
12	na 1 000 obyvatel	9,5	61 LDN	-
13	Zemřelí do 28 dnů	4	62 léčebny TRN	-
14	na 1 000 živě narozených	3,5	63 psychiatrické léčebny	-
15	Zemřelí do 1 roku	6	64 lázeňské léčebny	-
16	na 1 000 živě narozených	5,3	65 ostatní lůžková zařízení	-
17	Zemřelí celkem	1 260	66 Lékaři (PP)	
18	na 1 000 obyvatel	10,6	67 Lůžková péče celkem	114,05
19	z toho: novotvary	356	68 v tom: nemocnice	114,05
20	nemoci oběhové	651	69 LDN	-
21	poranění a otravy	63	70 léčebny TRN	-
22	Standardizovaná úmrtnost celkem	1 055,8	71 psychiatrické léčebny	-
23	z toho: muži	1 284,5	72 lázeňské léčebny	-
24	ženy	885,1	73 ostatní lůžková zařízení	-
25	Potraty	677	74 Ambulantní péče celkem	233,89
26	na 1 000 žen fertilního věku (15-49 let)	22,1	75 v tom: amb. části nemocnic	42,61
27	z toho: UPT	495	76 amb. části ost. lůžkových zařízení	-
28	na 1 000 žen fertilního věku	16,2	77 samostatná amb. zařízení celkem	191,28
29	Sňatky	523	78 z toho: PL pro dospělé	48,03
30	na 1 000 obyvatel	4,4	79 PL pro děti a dorost	25,90
31	Rozvody	450	80 PL stomatolog	55,12
32	na 1 000 obyvatel	3,8	81 PL gynekolog	12,86
33 Počty zdravotnických zařízení			82 ost. special. (bez SVLS)	29,23
34	Nemocnice	3	83 SVLS	22,34
35	z toho: privátní	1	84 Ostatní zdravotnická zařízení	11,00
36	Léčebny pro dlouhodobě nemocné	-	85 Evidenční počet pracovníků (PP)	
37	Léčebny TRN	-	86 Pracovníci celkem	2 525,35
38	Psychiatrické léčebny	-	87 v tom: lékaři	358,94
39	Lázeňské léčebny	-	88 farmaceuti	39,35
40	Ostatní lůžková zařízení	-	89 zdrav. prac. s jiným VŠ vzděl.	3,00
41	Samostatná ambulantní zařízení	196	90 jiní odborní pracovníci (VŠ, SŠ vč. dentistů)	44,87
42	Kojenecké ústavy a dětské domovy	1	91 SZP	1 195,21
43	Dětská centra a stacionáře	1	92 NZP	95,99
44	Stacionáře pro dospělé	-	93 PZP	240,99
45	Zvláštní zdrav. zařízení - ostatní	4	94 pedagogičtí pracovníci	-
46	Léčebny	17	95 THP	145,49
47	Výdejny léků a PZT	2	96 dělníci a provozní pracovníci	401,51
48	Hygienická služba	1		
49	Ostatní zdravotnická zařízení	-		

Zdravotnictví okresu Most

97 Průměrná měsíční mzda v Kč			135 NsP Most		
98	Celkem	13 190	136	počet lůžek k 31.12.	1 006
99	z toho: lékaři	30 735	137	počet hospitalizovaných	25 729
100	SZP	13 207	138	prům. obs. lůžka na 1 úvazek lékaře/den	5,9
101 Doplnující ukazatele			139	prům. obs. lůžka na 1 SZP u lůžka/den	1,4
102	Ošetření (vyšetření) v ambulantní péči (bez SVLS)	1 496 362	140	využití lůžek ve dnech	230,7
103	na 1 obyvatele	12,7	141	průměrná ošetřovací doba	9,0
104	Výdaje VZP na 1 standardizovaného pojištěnce	.	142	náklady na 1 ošetřovací den	^
105 Zdravotní stav			143 NNP Most		
106	Pracovní neschopnost	39 904	144	počet lůžek k 31.12.	103
107	prům. počet nemocensky pojištěných	47 703	145	počet hospitalizovaných	598
108	hlášené případy - absolutně	38 741	146	prům. obs. lůžka na 1 úvazek lékaře/den	25,3
109	na 100 pojištěnců	81,2	147	prům. obs. lůžka na 1 SZP u lůžka/den	3,1
110	průměrné trvání 1 případu	28,9	148	využití lůžek ve dnech	335,8
111	průměrné % pracovní neschopnosti	6,420	149	průměrná ošetřovací doba	57,9
112	Hlášená onemocnění		150	náklady na 1 ošetřovací den	1 097
113	jiné infekce způsobené salmonelami		151 Remed Meziboří		
	(A02)	318	152	počet lůžek k 31.12.	46
114	spála (A38)	75	153	počet hospitalizovaných	528
115	virová encefalitida přen.klíšťaty (A84)	-	154	prům. obs. lůžka na 1 úvazek lékaře/den	21,0
116	plané neštovice (B01)	775	155	prům. obs. lůžka na 1 SZP u lůžka/den	4,2
117	zarděnky (B06)	-	156	využití lůžek ve dnech	333,4
118	akutní virová hepatitida A (B15)	33	157	průměrná ošetřovací doba	29,1
119	akutní virová hepatitida B (B16)	11	158	náklady na 1 ošetřovací den	740
120	virová hepatitida ostatní (B17-19)	14			
121	epidemický zánět příušnic (B26)	1			
122	infekční mononukleóza (B27)	10			
123	scabies - svrab (B86)	51			
124	bakteriální meningitida (G00)	3			
125	syfilis (A50-53)	29			
126	gonokoková infekce (A54)	19			
127	TBC celkem (A15-19)	11			
128	z toho: dýchacího ústrojí (A15-16)	10			
129	zhoubné novotvary a nov. in situ (C00-97)(D00-09)	554			
130	Počet sebevražd (X60-84)	19			
131	Živě narození s vrozenou vadou	48			
132	Počet hlášených vrozených vad	57			
133	Počet léčených diabetiků k 31.12.	6 988			
134	Počet žen užívajících antikoncepci k 31.12.	12 367			

Zdravotnictví okresu Teplice

1 Demografie		50 Lékárenská péče celkem		
2	Počet obyvatel k 1.7.	127 085	51 Počet obyvatel na 1 lékárnu	4 707
3	z toho : ženy	65 059	52 Farmaceuti (PP)	47,58
4	Počet obyvatel k 31.12.	127 093	53 Farmaceut. laboranti (PP)	66,37
5	z toho: ženy celkem	65 118	54 Počet exped. receptů a poukazů	1 178 571
6	ženy 15-49 let	32 699	55 Tržby za léčiva a PZT na 1 obyvatele	312 433
7	děti (0-14 let)	21 094	56 Lůžka	
8	dorost (15-19 let)	8 260	57 Lůžka celkem	1 898
9	Index stáří	75,6	58 v tom: nemocnice celkem	834
10	Mrtvě narození	11	59 na 10 tis. ob. k 31.12.	65,6
11	Živě narození	1 193	60 z toho: privátní nemocnice	206
12	na 1 000 obyvatel	9,4	61 LDN	-
13	Zemřelí do 28 dnů	7	62 léčebny TRN	-
14	na 1 000 živě narozených	5,9	63 psychiatrické léčebny	-
15	Zemřelí do 1 roku	10	64 lázeňské léčebny	1 058
16	na 1 000 živě narozených	8,4	65 ostatní lůžková zařízení	6
17	Zemřelí celkem	1 498	66 Lékaři (PP)	
18	na 1 000 obyvatel	11,8	67 Lůžková péče celkem	99,87
19	z toho: novotvary	426	68 v tom: nemocnice	75,50
20	nemoci oběhové	768	69 LDN	-
21	poranění a otravy	106	70 léčebny TRN	-
22	Standardizovaná úmrtnost celkem	1 088,6	71 psychiatrické léčebny	-
23	z toho: muži	1 341,8	72 lázeňské léčebny	23,37
24	ženy	909,6	73 ostatní lůžková zařízení	1,00
25	Potraty	818	74 Ambulantní péče celkem	259,77
26	na 1 000 žen fertilního věku (15-49 let)	25,0	75 v tom: amb. části nemocnic	78,87
27	z toho: UPT	621	76 amb. části ost. lůžkových zařízení	2,53
28	na 1 000 žen fertilního věku	19,0	77 samostatná amb. zařízení celkem	178,37
29	Sňatky	646	78 z toho: PL pro dospělé	45,46
30	na 1 000 obyvatel	5,1	79 PL pro děti a dorost	18,40
31	Rozvody	492	80 PL stomatolog	56,53
32	na 1 000 obyvatel	3,9	81 PL gynekolog	8,57
33 Počty zdravotnických zařízení			82 ost. special. (bez SVLS)	32,97
34	Nemocnice	3	83 SVLS	24,02
35	z toho: privátní	2	84 Ostatní zdravotnická zařízení	15,43
36	Léčebny pro dlouhodobě nemocné	-	85 Evidenční počet pracovníků (PP)	
37	Léčebny TRN	-	86 Pracovníci celkem	3 039,55
38	Psychiatrické léčebny	-	87 v tom: lékaři	375,07
39	Lázeňské léčebny	2	88 farmaceuti	47,58
40	Ostatní lůžková zařízení	1	89 zdrav. prac. s jiným VŠ vzděl.	15,18
41	Samostatná ambulantní zařízení	207	90 jiní odborní pracovníci (VŠ, SŠ vč. dentistů)	7,05
42	Kojenecké ústavy a dětské domovy	2	91 SZP	1 317,34
43	Dětská centra a stacionáře	1	92 NZP	109,52
44	Stacionáře pro dospělé	-	93 PZP	213,02
45	Zvláštní zdrav. zařízení - ostatní	8	94 pedagogičtí pracovníci	-
46	Léárny	27	95 THP	201,79
47	Výdejny léků a PZT	5	96 dělníci a provozní pracovníci	753,00
48	Hygienická služba	1		
49	Ostatní zdravotnická zařízení	1		

Zdravotnictví okresu Teplice

97 Průměrná měsíční mzda v Kč			135 NsP Teplice		
98	Celkem	12 717	136	počet lůžek k 31.12.	628
99	z toho: lékaři	26 279	137	počet hospitalizovaných	19 308
100	SZP	12 766	138	prům. obs. lůžka na 1 úvazek lékaře/den	6,6
101 Doplnující ukazatele			139	prům. obs. lůžka na 1 SZP u lůžka/den	1,4
102	Ošetření (vyšetření) v ambulantní péči (bez SVLS)	1 709 891	140	využití lůžek ve dnech	251,8
103	na 1 obyvatele	13,5	141	průměrná ošetřovací doba	8,2
104	Výdaje VZP na 1 standardizovaného pojištěnce	.	142	náklady na 1 ošetřovací den	^
105 Zdravotní stav			143 Víta Duchcov		
106	Pracovní neschopnost	39 988	144	počet lůžek k 31.12.	131
107	prům. počet nemocensky pojištěných	42 878	145	počet hospitalizovaných	2 305
108	hlášené případy - absolutně	35 898	146	prům. obs. lůžka na 1 úvazek lékaře/den	12,8
109	na 100 pojištěnců	83,7	147	prům. obs. lůžka na 1 SZP u lůžka/den	2,8
110	průměrné trvání 1 případu	31,4	148	využití lůžek ve dnech	249,1
111	průměrné % pracovní neschopnosti	7,208	149	průměrná ošetřovací doba	14,2
112	Hlášená onemocnění		150	náklady na 1 ošetřovací den	^
113	jiné infekce způsobené salmonelami		151 Hornická nemocnice Bílina		
	(A02)	306	152	počet lůžek k 31.12.	^
114	spála (A38)	32	153	počet hospitalizovaných	^
115	virová encefalitida přen.klíšťaty (A84)	5	154	prům. obs. lůžka na 1 úvazek lékaře/den	^
116	plané neštovice (B01)	272	155	prům. obs. lůžka na 1 SZP u lůžka/den	^
117	zarděnky (B06)	-	156	využití lůžek ve dnech	^
118	akutní virová hepatitida A (B15)	4	157	průměrná ošetřovací doba	^
119	akutní virová hepatitida B (B16)	23	158	náklady na 1 ošetřovací den	^
120	virová hepatitida ostatní (B17-19)	34			
121	epidemický zánět příušnic (B26)	-			
122	infekční mononukleóza (B27)	16			
123	scabies - svrab (B86)	73			
124	bakteriální meningitida (G00)	2			
125	syfilis (A50-53)	198			
126	gonokoková infekce (A54)	19			
127	TBC celkem (A15-19)	34			
128	z toho: dýchacího ústrojí (A15-16)	32			
129	zhoubné novotvary a nov. in situ (C00-97)(D00-09)	500			
130	Počet sebevražd (X60-84)	21			
131	Živě narození s vrozenou vadou	23			
132	Počet hlášených vrozených vad	35			
133	Počet léčených diabetiků k 31.12.	10 106			
134	Počet žen užívajících antikoncepci k 31.12.	14 134			

Zdravotnictví okresu Ústí nad Labem

1 Demografie		50 Lékárenská péče celkem		
2	Počet obyvatel k 1.7.	118 996	51 Počet obyvatel na 1 lékárně	4 749
3	z toho : ženy	61 159	52 Farmaceuti (PP)	53,52
4	Počet obyvatel k 31.12.	118 728	53 Farmaceut. laboranti (PP)	74,98
5	z toho: ženy celkem	61 062	54 Počet exped. receptů a poukazů	1 030 075
6	ženy 15-49 let	30 450	55 Tržby za léčiva a PZT na 1 obyvatele	385 808
7	děti (0-14 let)	20 157	56 Lůžka	
8	dorost (15-19 let)	7 714	57 Lůžka celkem	1 415
9	Index stáří	71,9	58 v tom: nemocnice celkem	1 270
10	Mrtvě narození	2	59 na 10 tis. ob. k 31.12.	107,0
11	Živě narození	1 223	60 z toho: privátní nemocnice	30
12	na 1 000 obyvatel	10,3	61 LDN	115
13	Zemřelí do 28 dnů	4	62 léčebny TRN	-
14	na 1 000 živě narozených	3,3	63 psychiatrické léčebny	-
15	Zemřelí do 1 roku	9	64 lázeňské léčebny	-
16	na 1 000 živě narozených	7,4	65 ostatní lůžková zařízení	30
17	Zemřelí celkem	1 205	66 Lékaři (PP)	
18	na 1 000 obyvatel	10,1	67 Lůžková péče celkem	162,88
19	z toho: novotvary	360	68 v tom: nemocnice	153,98
20	nemoci oběhové	576	69 LDN	6,00
21	poranění a otravy	86	70 léčebny TRN	-
22	Standardizovaná úmrtnost celkem	944,9	71 psychiatrické léčebny	-
23	z toho: muži	1 258,3	72 lázeňské léčebny	-
24	ženy	716,7	73 ostatní lůžková zařízení	2,90
25	Potraty	800	74 Ambulantní péče celkem	362,42
26	na 1 000 žen fertilního věku (15-49 let)	26,3	75 v tom: amb. části nemocnic	125,08
27	z toho: UPT	500	76 amb. části ost. lůžkových zařízení	0,28
28	na 1 000 žen fertilního věku	16,4	77 samostatná amb. zařízení celkem	237,06
29	Sňatky	687	78 z toho: PL pro dospělé	41,02
30	na 1 000 obyvatel	5,8	79 PL pro děti a dorost	21,25
31	Rozvody	504	80 PL stomatolog	56,59
32	na 1 000 obyvatel	4,2	81 PL gynekolog	16,76
33 Počty zdravotnických zařízení			82 ost. special. (bez SVLS)	60,35
34	Nemocnice	2	83 SVLS	46,95
35	z toho: privátní	1	84 Ostatní zdravotnická zařízení	21,02
36	Léčebny pro dlouhodobě nemocné	1	85 Evidenční počet pracovníků (PP)	
37	Léčebny TRN	-	86 Pracovníci celkem	3 469,06
38	Psychiatrické léčebny	-	87 v tom: lékaři	546,32
39	Lázeňské léčebny	-	88 farmaceuti	54,04
40	Ostatní lůžková zařízení	1	89 zdrav. prac. s jiným VŠ vzděl.	2,25
41	Samostatná ambulantní zařízení	292	90 jiní odborní pracovníci (VŠ, SŠ vč. dentistů)	102,45
42	Kojenecké ústavy a dětské domovy	-	91 SZP	1 744,42
43	Dětská centra a stacionáře	-	92 NZP	67,41
44	Stacionáře pro dospělé	-	93 PZP	315,00
45	Zvláštní zdrav. zařízení - ostatní	4	94 pedagogičtí pracovníci	-
46	Léčebny	25	95 THP	239,11
47	Výdejny léků a PZT	4	96 dělníci a provozní pracovníci	398,06
48	Hygienická služba	2		
49	Ostatní zdravotnická zařízení	-		

Zdravotnictví okresu Ústí nad Labem

97 Průměrná měsíční mzda v Kč		135 Masarykova nemocnice Ústí n.L.		
98	Celkem	14 581	136 počet lůžek k 31.12.	1 240
99	z toho: lékaři	26 845	137 počet hospitalizovaných	36 008
100	SZP	14 034	138 prům. obs. lůžka na 1 úvazek lékaře/den	5,4
101 Doplnující ukazatele			139 prům. obs. lůžka na 1 SZP u lůžka/den	1,3
102	Ošetření (vyšetření) v ambulantní péči (bez SVLS)	1 805 544	140 využití lůžek ve dnech	239,7
103	na 1 obyvatele	15,2	141 průměrná ošetrovací doba	8,3
104	Výdaje VZP na 1 standardizovaného pojištěnce	.	142 náklady na 1 ošetrovací den	3 002
105 Zdravotní stav			143 Doctus Ústí n.L.	
106	Pracovní neschopnost	51 560	144 počet lůžek k 31.12.	30
107	prům. počet nemocensky pojištěných	54 503	145 počet hospitalizovaných	804
108	hlášené případy - absolutně	48 544	146 prům. obs. lůžka na 1 úvazek lékaře/den	8,7
109	na 100 pojištěnců	89,1	147 prům. obs. lůžka na 1 SZP u lůžka/den	2,2
110	průměrné trvání 1 případu	28,2	148 využití lůžek ve dnech	263,2
111	průměrné % pracovní neschopnosti	6,886	149 průměrná ošetrovací doba	9,8
112	Hlášená onemocnění		150 náklady na 1 ošetrovací den	^
113	jiné infekce způsobené salmonelami (A02)	225		
114	spála (A38)	45		
115	virová encefalitida přen.klíšťaty (A84)	22		
116	plané neštovice (B01)	475		
117	zarděnky (B06)	7		
118	akutní virová hepatitida A (B15)	33		
119	akutní virová hepatitida B (B16)	5		
120	virová hepatitida ostatní (B17-19)	30		
121	epidemický zánět příušnic (B26)	-		
122	infekční mononukleóza (B27)	68		
123	scabies - svrab (B86)	114		
124	bakteriální meningitida (G00)	5		
125	syfilis (A50-53)	28		
126	gonokoková infekce (A54)	20		
127	TBC celkem (A15-19)	20		
128	z toho: dýchacího ústrojí (A15-16)	19		
129	zhoubné novotvary a nov. in situ (C00-97)(D00-09)	543		
130	Počet sebevražd (X60-84)	18		
131	Živě narození s vrozenou vadou	34		
132	Počet hlášených vrozených vad	49		
133	Počet léčených diabetiků k 31.12.	9 594		
134	Počet žen užívajících antikoncepci k 31.12.	13 260		

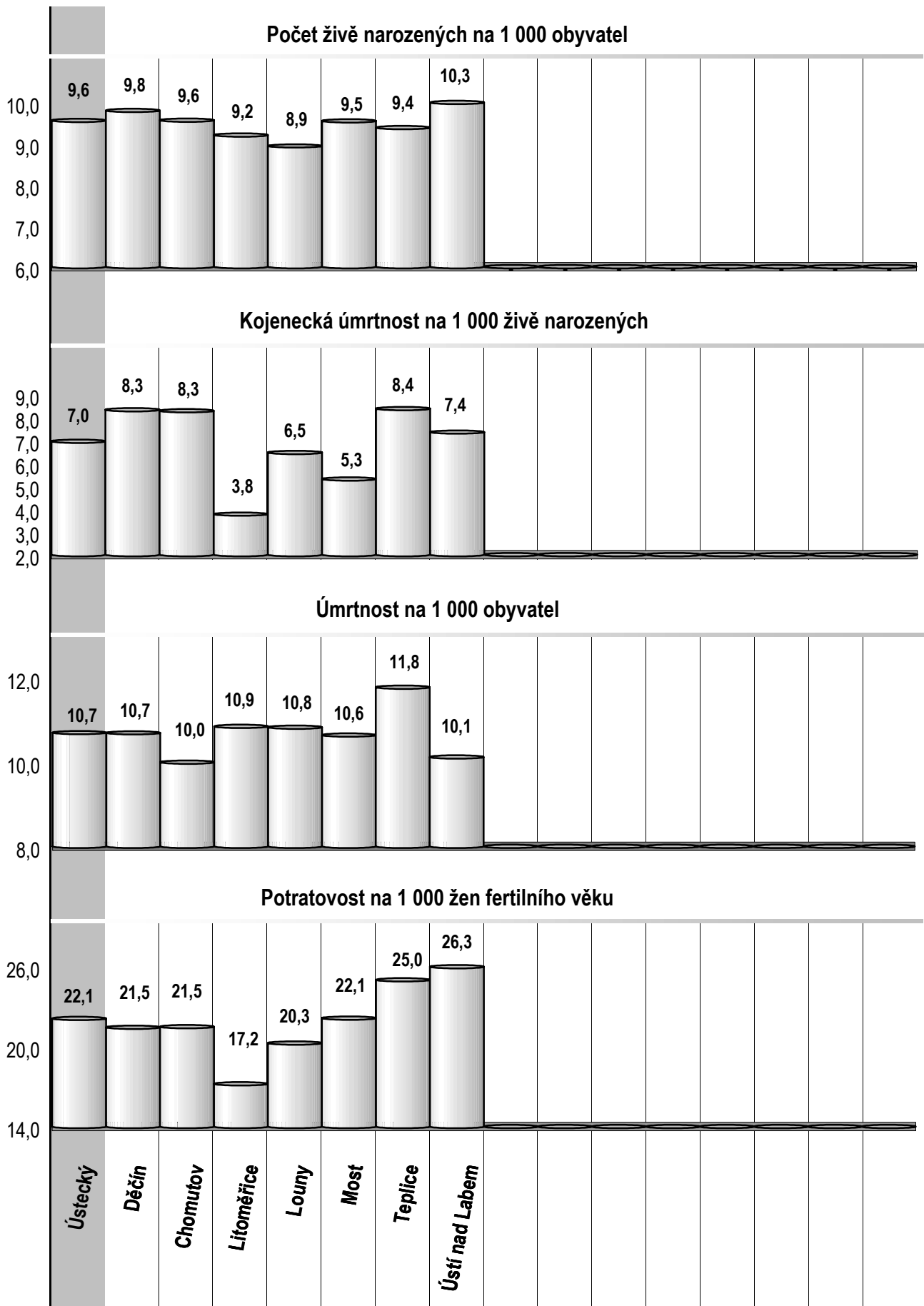
Financování zdravotnictví v ČR v roce 2001 ^{*)}

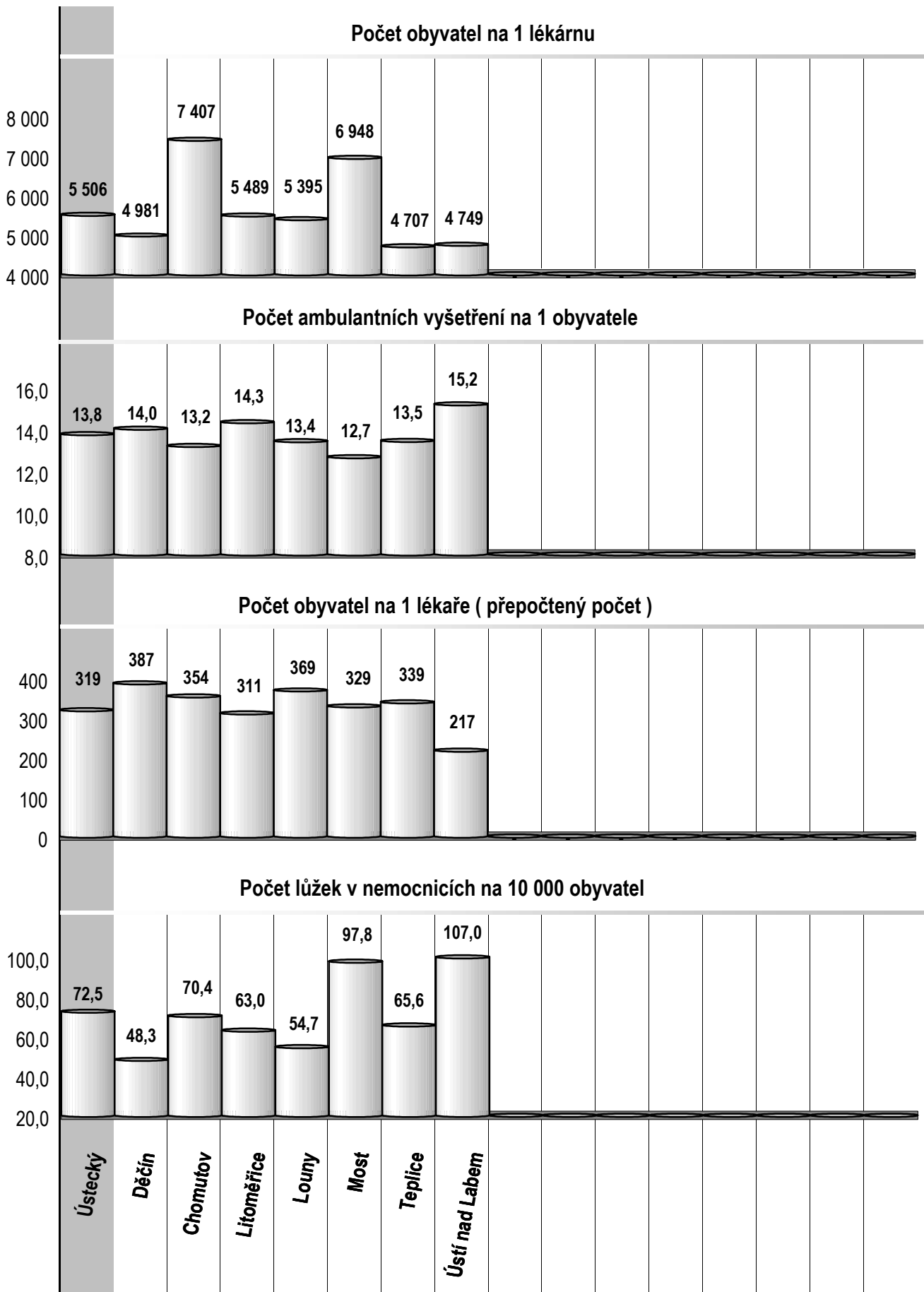
Celkové výdaje na zdravotnictví ČR	158 799 mil. Kč
veřejné výdaje	145 096 mil. Kč
soukromé výdaje	13 703 mil. Kč
Celkové výdaje na 1 obyvatele (střední stav obyvatel 10 287 482)	15 436 Kč
Veřejné výdaje na 1 obyvatele	14 104 Kč
Soukromé výdaje na 1 obyvatele	1 332 Kč
Podíl celkových výdajů na HDP v %	7,40
Podíl veřejných výdajů na HDP v %	6,76
Celkové veřejné výdaje na zdravotnictví ČR	145 096 mil. Kč
ze státního rozpočtu (kapitola 335 a územních rozpočtů)	13 960 mil. Kč
z toho: neinvestiční	8 052 mil. Kč
výdaje zdravotních pojišťoven	131 136 mil. Kč
z toho: na zdravotní péči	126 649 mil. Kč
Průměrný počet pojištěnců zdravotních pojišťoven	10 350 372
Objem distribuovaných léčivých přípravků v ČR	44 241 mil. Kč
z toho na 1 obyvatele	4 300 Kč
Počet lékáren a výdejů v ČR	2 075
počet obyvatel na 1 lékárně resp. výdejně	4 949

^{*)} Předběžné údaje

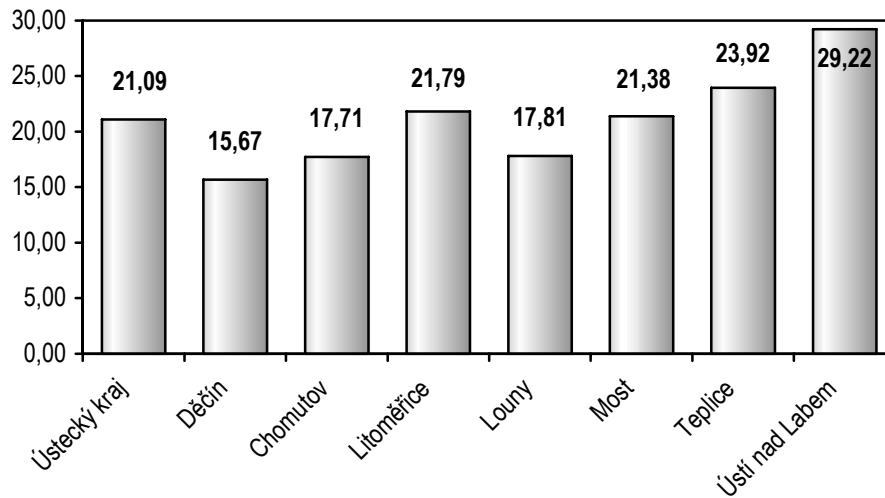
Zdroj dat: Ministerstvo zdravotnictví, Státní ústav pro kontrolu léčiv, Český statistický úřad,

Ústav zdravotnických informací a statistiky ČR, výpočty Ústavu zdravotnických informací a statistiky ČR

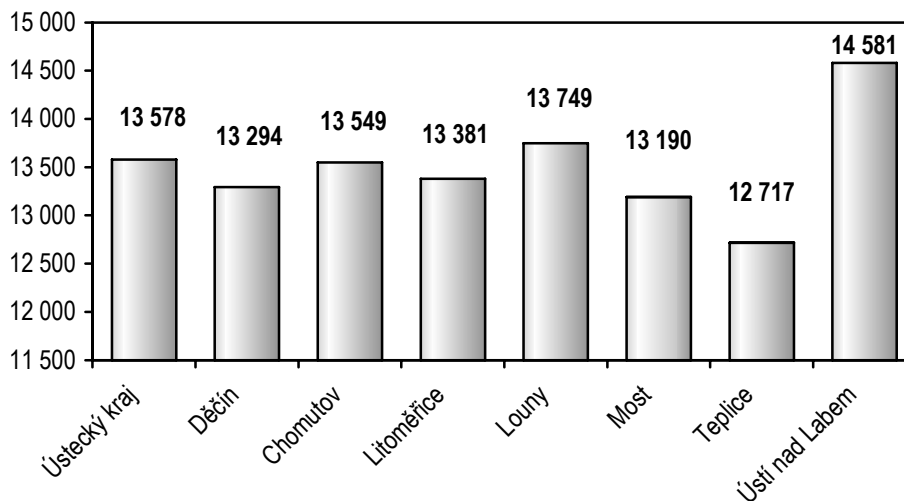




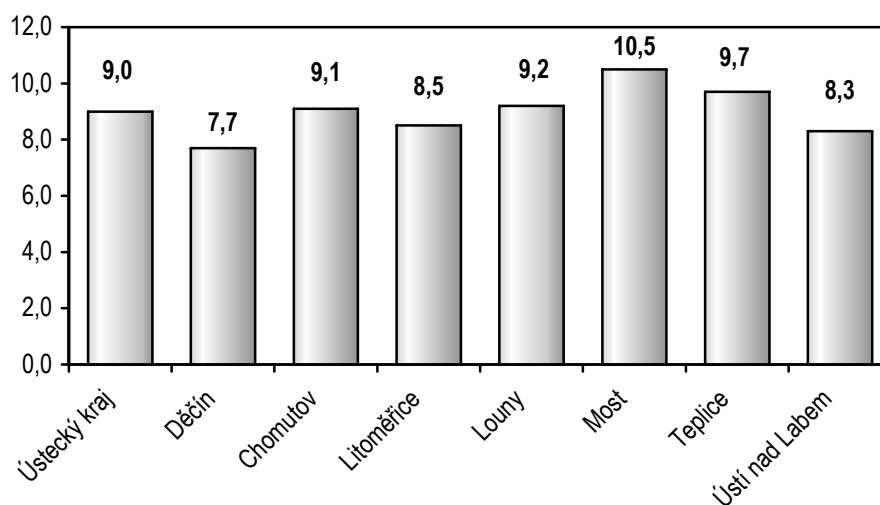
**Evidenční počet pracovníků ve zdravotnictví (státní i nestátní)
na 1 000 obyvatel**



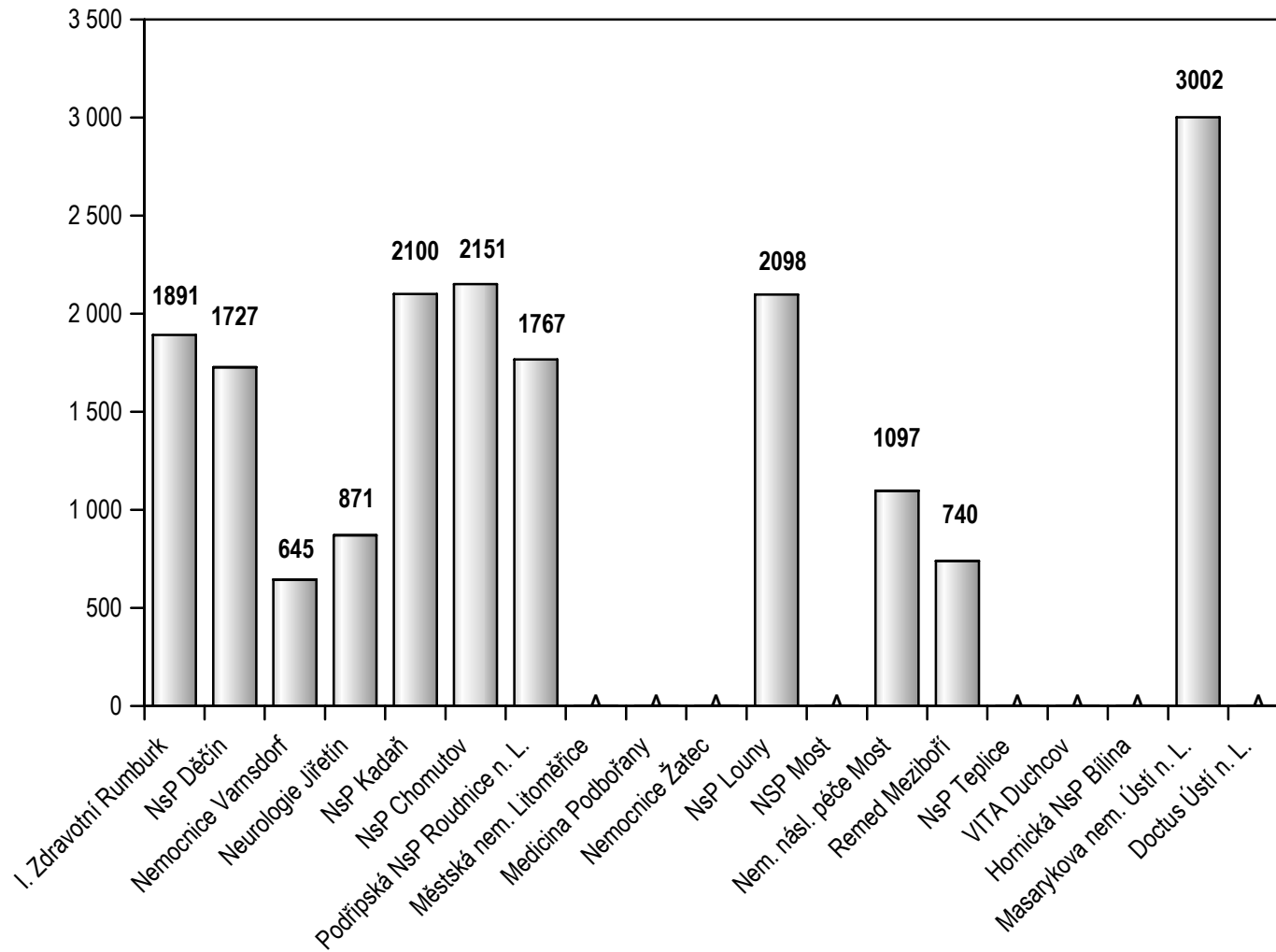
Průměrná měsíční mzda (státní+obecní)



Průměrná ošetrovací doba v nemocnicích (ve dnech)



Náklady na 1 ošetrovací den v nemocnicích (v Kč)



Zkratky

LDN	léčebna pro dlouhodobě nemocné
LSPP	lékařská služba první pomoci
NZP	nižší zdravotničtí pracovníci
PL	praktický lékař
PP	přepočtený počet
PZP	pomocní zdravotničtí pracovníci
PZT	prostředky zdravotní techniky
SVLS	společné vyšetřovací a léčebné složky
SZP	střední zdravotničtí pracovníci
THP	technicko - hospodářští pracovníci
TBC	tuberkulóza
TRN	TBC + respirační nemoci
UPT	umělé přerušení těhotenství
VZP	Všeobecná zdravotní pojišťovna

Definice pojmů

Index stáří: - počet osob ve věku 65-ti let a více na 100 osob ve věku 0-14 let (k 31.12.)

Úmrtnost:

Standardizovaná - úmrtnost teoretické evropské populace („evropského standardu“) vypočtená z jednotlivých specifických úmrtností konkrétní populace

Kojenecká - počet zemřelých do 1 roku věku na 1 000 živě narozených

Novorozenecká - počet zemřelých do 28 dnů věku na 1 000 živě narozených.

Průměrné procento pracovní neschopnosti - podíl kalendářních dnů pracovní neschopnosti na celkovém kalendářním fondu ve sledovaném období.

Přepočtený počet pracovníků - součet úvazků jednotlivých pracovníků zdravotnických zařízení, přepočtený podle délky plné týdenní pracovní doby, stanovené pro dané zařízení či pracoviště. Obvyklá délka pracovní doby je 40 hodin týdně, dále to může být 39,5 hodin (pracoviště TRN), nebo 38,75 hodin (2-směnný provoz), 37,5 hodin (3-směnný nebo nepřetržitý provoz), 33,5 hodin (zdravotní důvody) a nebo 30 hodin (mladiství).

Evidenční počet pracovníků - počet pracovníků všech kategorií, stálých i dočasných, daného zařízení či pracoviště, kteří jsou k němu v pracovním, služebním či členském poměru (mají pracovní smlouvu) a vykonávají činnost.

Využití lůžek ve dnech (maximální lůžkové kapacity) -
= ošetřovací dny / průměrný počet lůžek.

ZDRAVOTNICTVÍ ÚSTECKÉHO KRAJE 2001

