

# Zdravotnictví Ústeckého kraje 2002

Vydal Ústav zdravotnických informací a statistiky České republiky  
© ÚZIS ČR, 2002  
ISBN: 80-7280-244-5

## Obsah

Úvod .....	3
Poznámky .....	5
Nemocnice s počty lůžek k 31.12. ....	6
Odborné léčebné a ošetrovací ústavy s počty lůžek k 31.12. ....	7

## Tabulková část

Zdravotnictví Ústeckého kraje .....	8
Zdravotnictví okresu Děčín .....	10
Zdravotnictví okresu Chomutov .....	12
Zdravotnictví okresu Litoměřice .....	14
Zdravotnictví okresu Louny .....	16
Zdravotnictví okresu Most .....	18
Zdravotnictví okresu Teplice .....	20
Zdravotnictví okresu Ústí nad Labem .....	22
Financování zdravotnictví v ČR v roce 2002 .....	24
Smluvní pracovníci podle kategorií .....	25

## Grafická část

Živě narození na 1 000 obyvatel .....	26
Kojenecká úmrtnost na 1 000 živě narozených .....	26
Zemřelí celkem na 1 000 obyvatel .....	26
Potraty na 1 000 žen fertilního věku .....	26
Počet obyvatel na 1 lékárnu .....	27
Počet ošetření na 1 obyvatele .....	27
Počet obyvatel na 1 lékaře (přepočtený počet) .....	27
Počet lůžek v nemocnicích na 10 000 obyvatel .....	27
Evidenční počet pracovníků ve zdravotnictví (státní+nestátní) na 1 000 obyvatel .....	28
Průměrná měsíční mzda (státní+obecní) - rezort zdravotnictví .....	28
Průměrná ošetrovací doba v nemocnicích (ve dnech) .....	28
Náklady na ošetrovací den v nemocnicích (v Kč) .....	29
Zkratky, definice pojmů .....	30

## Úvod

Ústecký krajský odbor Ústavu zdravotnických informací a statistiky ČR vydává přehled základních demografických ukazatelů a údajů o zdravotnictví Ústeckého kraje a jednotlivých okresů za rok 2002, jak je vykázála jednotlivá zdravotnická zařízení.

Každý okres je zpracován samostatně, jednotlivé nemocnice jsou charakterizovány základními ukazateli lůžkové péče. Organizace přímo řízené Ministerstvem zdravotnictví jsou zpracovány v příslušných okresech.

Publikované údaje obsahují data za zdravotnická zařízení všech resortů. Mimo resort zdravotnictví jsou na území kraje zdravotnická zařízení resortů **obraný** (4 ZZ; přepočtený počet pracovníků celkem 125,32, 15,48 LM, 41,40 SZP; obory: všeobecné lékařství, stomatologie, fyziatrie a balneologie), **vnitra** (6 ZZ; přepočtený počet pracovníků celkem 21,00, 9,00 LM, 11 SZP; obory: kardiologie, neurologie, všeobecné lékařství, rehabilitace a fyz. medicína, hygiena obecná a komunální) a **spravedlnosti** (6 ZZ; přepočtený počet pracovníků celkem 31,59, 7,59 LM, 24,00 SZP; obory: TRN, neurologie, psychiatrie, stomatologie, kožní, všeobecné lékařství a radiodiagnostika). Z celkového počtu vyšetření v kraji (11 630 620) uskutečnila mimoresortní zařízení pouze 0,99 % (celkem 115 780 vyšetření; v tom jsou obory: interní (495), TRN (1 356), nervový (101), psychiatrický (205), stomatologický (4 714), kožní (310) a všeobecné lékařství (108 599).

Všechny údaje, včetně nákladů na 1 ošetrovací den za jednotlivá zařízení jsou publikovány se souhlasem těchto zařízení. Údaje zařízení, která nedala souhlas k publikování jsou zahrnuty do krajského, popřípadě okresního sumáře.

Děkujeme všem zdravotnickým zařízením, která dala souhlas k publikování a umožnila nám alespoň v této formě vydávání publikace.

Zpracoval ÚZIS ČR  
Ústecký krajský odbor  
Klíšská ul. 30, 401 13 Ústí nad Labem  
tel.: 047/5200390  
e-mail: [oslej@uzis.cz](mailto:oslej@uzis.cz)  
<http://www.uzis.cz>

V publikaci jsou uvedeny Poměrné náklady na 1 ošetřovací den. Jde o údaj, který využívá data z ročního statistického výkazu E(MZ)6-12 (dále jen E612) o ekonomice zdravotnického zařízení (dále ZZ), které vede podvojný účetnictví a jeho Přílohy č. 1.

Poměrné náklady na 1 ošetřovací den jsou vypočítány podle následujícího vzorce:

Poměrné náklady na 1 ošetřovací den =  $L \cdot \{1 + (D + J + N) / (L + A)\} / T$ , kde:

- L = náklady na lůžkovou zdravotní péči (viz výkaz E612, ř. 30, sl. 2)
- D = náklady na zdravotní dopravu (viz výkaz E612, ř. 30, sl. 4)
- J = náklady na jinou zdravotní péči (viz výkaz E612, ř. 30, sl. 5)
- N = náklady na výkony nezdravotní (viz výkaz E612, ř. 30, sl. 6)
- A = náklady na ambulantní péči (viz výkaz E612, ř. 30, sl. 3)
- T = počet ošetřovacích dnů (viz výkaz E612, Příloha 1, ř. 33, sl. 1))

Tato metoda není zcela exaktní z hlediska ekonomů, ale poskytuje orientační hodnotu nákladů na 1 ošetřovací den, která v sobě zahrnuje podíly z nákladů, které není možné vyčlenit specificky pro lůžkovou část.

Údaj „Náklady na 1 ošetřovací den v nemocnicích Ústeckého kraje“ - výpočet byl proveden za zdravotnická zařízení, u kterých byly k dispozici všechny dílčí údaje.

## Poznámky

Farmaceuti (PP), Farmaceut. laboranti

**= přepočtené počty pracovníků včetně smluvních**

Tržby za léčiva a zdravotnické prostředky na 1 obyvatele (řádek 55)

**= za recepty a poukazy vč. doplatků, volný prodej**

Ošetření (vyšetření) v ambulantní péči (bez SVLS),

Ošetření (vyšetření) v ambulantní péči (bez SVLS) na 1 obyvatele (řádek 102, 103)

**= včetně vyšetření LSPP**

Syfilis, Gonokoková infekce (řádek 125, 126)

**= údaj bez cizinců a bezdomovců**

TBC celkem (řádek 127)

**= TBC nově zjištěná + recidivy, bakteriologicky ověřená i neověřená; údaj za kraj včetně cizinců a bezdomovců**

Zhoubné novotvary a novotvary in situ (řádek 129)

**= předběžné údaje za rok 2001; údaj za kraj včetně bezdomovců**

Živě narození s vrozenou vadou, Počet hlášených vrozených vad (řádek 131, 132)

**= živě narození s vrozenou vadou (resp. počet hlášených vrozených vad) zjištěnou do 1 roku života**

Počet žen užívajících antikoncepci k 31.12. (řádek 134)

**= počet žen užívajících antikoncepci hormonální i nitroděložní**

## Značky v tabulkách

**Ležatá čárka (-)** v tabulce na místě čísla značí, že se jev nevyskytoval

**Nula (0; 0,0; 0,00)** znamená, že se jev vyskytl, ale hodnota vypočteného ukazatele je menší než polovina jednotky použité v tabulce

**Tečka (.)** na místě čísla značí, že údaj není k dispozici nebo je nespolehlivý

**Ležatý křížek (x)** značí, že zápis není možný z logických důvodů

**Stříška (^)** ke zveřejnění údajů nebyl dán souhlas

**Nemocnice s počty lůžek k 31.12.2002**

I. zdravotní Rumburk	<b>196</b>	DC	interní 56, dětské 30, ženské 30, chirurgické 50, ošetrovatelské péče 30
NsP Děčín			^
Nemocnice Varnsdorf	<b>100</b>		ošetrovatelská péče 100
Neurologie, Jiřetín pod Jedlovou	<b>20</b>		nervové 20
NsP Chomutov	<b>639</b>	CV	interní 159, TRN 35, nervové 45, dětské 55, ženské 50, chirurgické 63, AR 5, ortopedické 20, urologické 20, ORL 16, kožní 26, radioterapeutické 70, rehabilitační 32, nukleární medicína 11, ošetrovatelská péče 32
NsP Kadaň	<b>200</b>		interní 40, dětské 42, ženské 40, chirurgické 50, ortopedické 28
Městská nemocnice Litoměřice			^
Podřipská nemocnice Roudnice n.L.	<b>221</b>		interní 53, dětské 37, ženské 33, chirurgické 98
Bialbi Litoměřice	<b>35</b>		psychiatrické 35
NsP Louny	<b>232</b>	LN	interní 90, dětské 29, ženské 44, chirurgické 64, AR 5
Nemocnice Žatec	<b>181</b>		interní 45, dětské 28, ženské 28, chirurgické 40, oš. péče 40
Medicina Podbořany			^
NsP Most	<b>952</b>	MO	interní 164, infekční 40, TRN 50, nervové 61, psychiatr. 101, dětské 127, ženské 116, chirurgické 128, AR 8, ortopedické 44, urologické 25, ORL 30, oční 35, kožní 23
Nemocnice následné péče Most	<b>103</b>		ošetrovatelské péče 103
REMEDI - lůžková reh. Meziboří	<b>46</b>		rehabilitační 46
NsP Teplice	<b>628</b>	TP	interní 106, nervové 40, dětské 84, ženské 55, chirurgické 105, AR 6, ortopedické 26, urologické 26, ORL 20, oční 16, kožní 19, rehabilitační 25, následné péče 61, ošetrovatelské péče 39
Hornická NsP Bílina			^
Vita Duchcov	<b>151</b>		interní 46, chirurgické 55, ošetrovatelské péče 50

**Nemocnice s počty lůžek k 31.12.2002**

Doctus s.r.o.	30	UL interní 30
Masarykova nemocnice Ústí n.L.	1 240	interní 111, infekční 105, TRN 90, nervové 57, psychiatr. 58, dětské 94, ženské 109, chirurgické 79, neurochirurgické 26, traumatologické 70, AR 9, ortopedické 48, urologické 27, ORL 31, oční 37, stomatolog. 15, kožní 33, radioterapeutické 90, dětské chirurgie 29, protetické 30, rehabilitační 19, nukleární medicíny 14, hrudní chirurgie 29, ošetřovatelské péče 30

**Odborné léčebné a ošetřovací ústavy s počty lůžek k 31.12.2002**

Dětská ozdravovna Jetřichovice	DC	115
VIA, s.r.o - LDN Česká Kamenice		^
Městská nemocnice - LDN	LT	^
Psychiatrická léčebna Horní Beřkovice		579
Lázně Mšené		^
Hospic sv. Štěpána		26
Psychiatrická léčebna Petrohrad	LN	200
Dětská psychiatrická léčebna Louny		70
LDN Carvac		20
Vojenská léčebna Teplice	TP	^
Lázně Teplice v Čechách		^
Klinika CLT		^
LDN Rýjice	UL	115
Senior CZ, s.r.o.		30

## Zdravotnictví - Ústecký kraj

1 Demografie		50 Lékárenská péče celkem		
2	Počet obyvatel k 1.7.	819 442	51 Počet obyvatel na 1 lékárně	5 323
3	z toho: ženy	418 227	52 Farmaceuti (PP)	310,45
4	Počet obyvatel k 31.12.	819 712	53 Farmaceut. laboranti (PP)	407,67
5	z toho: ženy celkem	418 390	54 Počet exped. receptů a poukazů	7 127 857
6	z toho: ženy 15-49 let	205 522	55 Tržby za léčiva a zdrav. prostředky na 1 obyv.	3 168
7	děti (0-14 let)	134 587	<b>56 Lůžka</b>	
8	dorost (15-19 let)	55 122	57 Lůžka celkem	8 711
9	Index stáří	74,5	58 v tom: nemocnice celkem	5 893
10	Mrtvě narození	19	59 na 10 tis. ob. k 31.12.	71,9
11	Živě narození	8 186	60 z toho: privátní nemocnice	856
12	na 1 000 obyvatel	10,0	61 LDN	472
13	Zemřelí do 28 dnů	30	62 léčebny TRN	-
14	na 1 000 živě narozených	3,7	63 psychiatrické léčebny	849
15	Zemřelí do 1 roku	41	64 lázeňské léčebny	1 320
16	na 1 000 živě narozených	5,0	65 ostatní lůžková zařízení	177
17	Zemřelí celkem	9 289	<b>66 Lékaři (PP)</b>	
18	na 1 000 obyvatel	11,3	67 Lůžková péče celkem	675,52
19	z toho: novotvary	2 612	68 v tom: nemocnice	606,77
20	nemoci oběhové	4 806	69 LDN	14,31
21	poranění a otravy	585	70 léčebny TRN	-
22	Standardizovaná úmrtnost celkem	1 054,6	71 psychiatrické léčebny	21,43
23	z toho: muži	1 386,0	72 lázeňské léčebny	27,48
24	ženy	811,6	73 ostatní lůžková zařízení	5,53
25	Potraty	4 511	74 Ambulantní péče celkem	1 867,76
26	na 1 000 žen fertilního věku (15-49 let)	21,9	75 v tom: amb. části nemocnic	431,79
27	z toho: UPT	3 198	76 amb. části ost. lůžkových zařízení	5,27
28	na 1 000 žen fertilního věku	15,5	77 samostatná amb. zařízení celkem	1 430,70
29	Sňatky	4 447	78 z toho: PL pro dospělé	319,84
30	na 1 000 obyvatel	5,4	79 PL pro děti a dorost	163,10
31	Rozvody	3 129	80 PL stomatolog	386,48
32	na 1 000 obyvatel	3,8	81 PL gynekolog	87,52
<b>33 Počty zdravotnických zařízení</b>			82 ost. special.(bezSVLS)	331,83
34	Nemocnice	20	83 SVLS	169,14
35	z toho: privátní	9	84 Ostatní zdravotnická zařízení	79,65
36	Léčebny pro dlouhodobě nemocné	6	<b>85 Evidenční počet pracovníků (PP)</b>	
37	Léčebny TRN	-	86 Pracovníci celkem	17 463,96
38	Psychiatrické léčebny	3	87 v tom: lékaři	2 622,93
39	Lázeňské léčebny	3	88 farmaceuti	308,44
40	Ostatní lůžková zařízení	4	89 zdrav. prac. s jiným VŠ vzděl.	39,38
41	Samostatná ambulantní zařízení	1 659	90 jiní odborní pracovníci (VŠ, SŠ vč. dentistů)	270,69
42	Kojenecké ústavy a dětské domovy	4	91 SZP	8 387,75
43	Dětská centra a stacionáře	6	92 NZP	631,88
44	Stacionáře pro dospělé	1	93 PZP	1 491,17
45	Zvláštní zdrav. zařízení - ostatní	43	94 pedagogičtí pracovníci	5,00
46	Léčebny	154	95 THP	1 045,02
47	Výdejny léků a zdravotnických prostředků	34	96 dělníci a provozní pracovníci	2 661,70
48	Hygienická služba	8		
49	Ostatní zdravotnická zařízení	2		



## Zdravotnictví - Ústecký kraj

97 Průměrná měsíční mzda v Kč		135 Nemocnice Ústeckého kraje		
98	Celkem	15 443	136 počet lůžek k 31.12.	5 893
99	z toho: lékaři	32 554	137 počet hospitalizovaných	175 938
100	SZP	15 299	138 prům. obs. lůžka na 1 úvazek lékaře/den	6,9
<b>101 Doplnující ukazatele</b>			139 prům. obs. lůžka na 1 SZP u lůžka/den	1,6
102	Ošetření (vyšetření) v ambulantní péči (bez SVLS)	11 630 620	140 využití lůžek ve dnech	256,3
103	na 1 obyvatele	14,2	141 průměrná ošetrovací doba	8,6
104	Výdaje VZP na 1 standardizovaného pojištěnce	.	142 náklady na 1 ošetrovací den	2 287
<b>105 Zdravotní stav</b>				
106	Pracovní neschopnost	252 210		
107	prům. počet nemocensky pojištěných	295 831		
108	hlášené případy - absolutně	234 181		
109	na 100 pojištěnců	79,2		
110	průměrné trvání 1 případu	31,3		
111	průměrné % pracovní neschopnosti	6,796		
112	Hlášená onemocnění			
113	jiné infekce způsobené salmonelami (A02)	2 187		
114	spála (A38)	441		
115	virová encefalitida přen.klíšťaty (A84)	43		
116	plané neštovice (B01)	3 821		
117	zarděnky (B06)	64		
118	akutní virová hepatitida A (B15)	55		
119	akutní virová hepatitida B (B16)	71		
120	virová hepatitida ostatní (B17-19)	202		
121	epidemický zánět příušnic (B26)	6		
122	infekční mononukleóza (B27)	171		
123	scabies - svrab (B86)	547		
124	bakteriální meningitida (G00)	16		
125	syfilis (A50-53)	209		
126	gonokoková infekce (A54)	131		
127	TBC celkem (A15-19)	122		
128	z toho: dýchacího ústrojí (A15-16)	104		
129	zhoubné novotvary a nov. in situ (C00-97)(D00-09)	4 142		
130	Počet sebevražd (X60-84)	141		
131	Živě narození s vrozenou vadou	339		
132	Počet hlášených vrozených vad	448		
133	Počet léčených diabetiků k 31.12.	61 333		
134	Počet žen užívajících antikoncepci k 31.12.	96 306		

## Zdravotnictví okresu Děčín

1 Demografie		50 Lékárenská péče celkem		
2	Počet obyvatel k 1.7.	133 662	51 Počet obyvatel na 1 lékárně	4 949
3	z toho: ženy	68 033	52 Farmaceuti (PP)	44,59
4	Počet obyvatel k 31.12.	133 631	53 Farmaceut. laboranti (PP)	65,62
5	z toho: ženy celkem	68 007	54 Počet exped. receptů a poukazů	1 247 309
6	z toho: ženy 15-49 let	32 799	55 Tržby za léčiva a zdrav. prostředky na 1 obyv.	2 708
7	děti (0-14 let)	22 115	<b>56 Lůžka</b>	
8	dorost (15-19 let)	8 791	57 Lůžka celkem	855
9	Index stáří	74,4	58 v tom: nemocnice celkem	640
10	Mrtvě narození	5	59 na 10 tis. ob. k 31.12.	47,9
11	Živě narození	1 356	60 z toho: privátní nemocnice	216
12	na 1 000 obyvatel	10,1	61 LDN	100
13	Zemřelí do 28 dnů	6	62 léčebny TRN	-
14	na 1 000 živě narozených	4,4	63 psychiatrické léčebny	-
15	Zemřelí do 1 roku	8	64 lázeňské léčebny	-
16	na 1 000 živě narozených	5,9	65 ostatní lůžková zařízení	115
17	Zemřelí celkem	1 487	<b>66 Lékaři (PP)</b>	
18	na 1 000 obyvatel	11,1	67 Lůžková péče celkem	55,33
19	z toho: novotvary	424	68 v tom: nemocnice	52,43
20	nemoci oběhové	771	69 LDN	2,90
21	poranění a otravy	104	70 léčebny TRN	-
22	Standardizovaná úmrtnost celkem	1 027,7	71 psychiatrické léčebny	-
23	z toho: muži	1 325,8	72 lázeňské léčebny	-
24	ženy	797,1	73 ostatní lůžková zařízení	-
25	Potraty	719	74 Ambulantní péče celkem	287,23
26	na 1 000 žen fertilního věku (15-49 let)	21,8	75 v tom: amb. části nemocnic	48,35
27	z toho: UPT	497	76 amb. části ost. lůžkových zařízení	1,00
28	na 1 000 žen fertilního věku	15,1	77 samostatná amb. zařízení celkem	237,88
29	Sňatky	779	78 z toho: PL pro dospělé	58,71
30	na 1 000 obyvatel	5,8	79 PL pro děti a dorost	30,36
31	Rozvody	555	80 PL stomatolog	67,27
32	na 1 000 obyvatel	4,2	81 PL gynekolog	15,30
<b>33 Počty zdravotnických zařízení</b>			82 ost. special.(bezSVLS)	50,97
34	Nemocnice	4	83 SVLS	20,46
35	z toho: privátní	2	84 Ostatní zdravotnická zařízení	11,04
36	Léčebny pro dlouhodobě nemocné	1	<b>85 Evidenční počet pracovníků (PP)</b>	
37	Léčebny TRN	-	86 Pracovníci celkem	2 098,55
38	Psychiatrické léčebny	-	87 v tom: lékaři	353,60
39	Lázeňské léčebny	-	88 farmaceuti	44,44
40	Ostatní lůžková zařízení	1	89 zdrav. prac. s jiným VŠ vzděl.	2,21
41	Samostatná ambulantní zařízení	270	90 jiní odborní pracovníci (VŠ, SŠ vč. dentistů)	27,04
42	Kojenecké ústavy a dětské domovy	1	91 SZP	1 093,49
43	Dětská centra a stacionáře	1	92 NZP	70,24
44	Stacionáře pro dospělé	-	93 PZP	124,26
45	Zvláštní zdrav. zařízení - ostatní	2	94 pedagogičtí pracovníci	2,00
46	Léčebny	27	95 THP	119,63
47	Výdejny léků a zdravotnických prostředků	4	96 dělníci a provozní pracovníci	261,64
48	Hygienická služba	1		
49	Ostatní zdravotnická zařízení	-		

## Zdravotnictví okresu Děčín

97 Průměrná měsíční mzda v Kč		135 Nemocnice Děčín		
98	Celkem	15 910	136 počet lůžek k 31.12.	^
99	z toho: lékaři	35 848	137 počet hospitalizovaných	^
100	SZP	15 416	138 prům. obs. lůžka na 1 úvazek lékaře/den	^
<b>101 Doplnující ukazatele</b>			139 prům. obs. lůžka na 1 SZP u lůžka/den	^
102	Ošetření (vyšetření) v ambulantní péči (bez SVLS)	1 931 994	140 využití lůžek ve dnech	^
103	na 1 obyvatele	14,5	141 průměrná ošetřovací doba	^
104	Výdaje VZP na 1 standardizovaného pojištěnce	.	142 náklady na 1 ošetřovací den	^
<b>105 Zdravotní stav</b>			<b>143 I. Zdravotní Rumburk</b>	
106	Pracovní neschopnost	42 969	144 počet lůžek k 31.12.	196
107	prům. počet nemocensky pojištěných	48 003	145 počet hospitalizovaných	8 390
108	hlášené případy - absolutně	39 842	146 prům. obs. lůžka na 1 úvazek lékaře/den	7,6
109	na 100 pojištěnců	83,0	147 prům. obs. lůžka na 1 SZP u lůžka/den	1,6
110	průměrné trvání 1 případu	33,9	148 využití lůžek ve dnech	268,3
111	průměrné % pracovní neschopnosti	7,711	149 průměrná ošetřovací doba	6,3
112	Hlášená onemocnění		150 náklady na 1 ošetřovací den	2 091
113	jiné infekce způsobené salmonelami		<b>151 Nemocnice Varnsdorf</b>	
	(A02)	373	152 počet lůžek k 31.12.	100
114	spála (A38)	48	153 počet hospitalizovaných	424
115	virová encefalitida přen.klíšťaty (A84)	5	154 prům. obs. lůžka na 1 úvazek lékaře/den	31,4
116	plané neštovice (B01)	861	155 prům. obs. lůžka na 1 SZP u lůžka/den	4,2
117	zarděnky (B06)	5	156 využití lůžek ve dnech	351,6
118	akutní virová hepatitida A (B15)	8	157 průměrná ošetřovací doba	83,0
119	akutní virová hepatitida B (B16)	5	158 náklady na 1 ošetřovací den	722
120	virová hepatitida ostatní (B17-19)	7	<b>159 Neurologie Jiřetín</b>	
121	epidemický zánět příušnic (B26)	1	160 počet lůžek k 31.12.	20
122	infekční mononukleóza (B27)	25	161 počet hospitalizovaných	562
123	scabies - svrab (B86)	153	162 prům. obs. lůžka na 1 úvazek lékaře/den	14,2
124	bakteriální meningitida (G00)	1	163 prům. obs. lůžka na 1 SZP u lůžka/den	4,5
125	syfilis (A50-53)	16	164 využití lůžek ve dnech	326,2
126	gonokoková infekce (A54)	18	165 průměrná ošetřovací doba	11,6
127	TBC celkem (A15-19)	16	166 náklady na 1 ošetřovací den	954
128	z toho: dýchacího ústrojí (A15-16)	12		
129	zhoubné novotvary a nov. in situ (C00-97)(D00-09)	552		
130	Počet sebevražd (X60-84)	30		
131	Živě narození s vrozenou vadou	52		
132	Počet hlášených vrozených vad	63		
133	Počet léčených diabetiků k 31.12.	9 588		
134	Počet žen užívajících antikoncepci k 31.12.	13 852		

## Zdravotnictví okresu Chomutov

1 Demografie		50 Lékárenská péče celkem		
2	Počet obyvatel k 1.7.	124 723	51 Počet obyvatel na 1 lékárnu	6 930
3	z toho: ženy	63 353	52 Farmaceuti (PP)	45,61
4	Počet obyvatel k 31.12.	124 744	53 Farmaceut. laboranti (PP)	68,32
5	z toho: ženy celkem	63 394	54 Počet exped. receptů a poukazů	1 000 673
6	z toho: ženy 15-49 let	32 498	55 Tržby za léčiva a zdrav. prostředky na 1 obyv.	2 905
7	děti (0-14 let)	21 132	<b>56 Lůžka</b>	
8	dorost (15-19 let)	9 126	57 Lůžka celkem	869
9	Index stáří	63,3	58 v tom: nemocnice celkem	839
10	Mrtvě narození	1	59 na 10 tis. ob. k 31.12.	67,3
11	Živě narození	1 280	60 z toho: privátní nemocnice	-
12	na 1 000 obyvatel	10,3	61 LDN	30
13	Zemřelí do 28 dnů	5	62 léčebny TRN	-
14	na 1 000 živě narozených	3,9	63 psychiatrické léčebny	-
15	Zemřelí do 1 roku	6	64 lázeňské léčebny	-
16	na 1 000 živě narozených	4,7	65 ostatní lůžková zařízení	-
17	Zemřelí celkem	1 278	<b>66 Lékaři (PP)</b>	
18	na 1 000 obyvatel	10,2	67 Lůžková péče celkem	83,64
19	z toho: novotvary	385	68 v tom: nemocnice	83,24
20	nemoci oběhové	616	69 LDN	0,40
21	poranění a otravy	70	70 léčebny TRN	-
22	Standardizovaná úmrtnost celkem	1 058,1	71 psychiatrické léčebny	-
23	z toho: muži	1 460,4	72 lázeňské léčebny	-
24	ženy	784,4	73 ostatní lůžková zařízení	-
25	Potraty	681	74 Ambulantní péče celkem	271,47
26	na 1 000 žen fertilního věku (15-49 let)	20,9	75 v tom: amb. části nemocnic	66,62
27	z toho: UPT	512	76 amb. části ost. lůžkových zařízení	-
28	na 1 000 žen fertilního věku	15,7	77 samostatná amb. zařízení celkem	204,85
29	Sňatky	661	78 z toho: PL pro dospělé	41,48
30	na 1 000 obyvatel	5,3	79 PL pro děti a dorost	24,50
31	Rozvody	446	80 PL stomatolog	56,85
32	na 1 000 obyvatel	3,6	81 PL gynekolog	10,00
<b>33 Počty zdravotnických zařízení</b>			82 ost. special.(bezSVLS)	49,54
34	Nemocnice	2	83 SVLS	25,93
35	z toho: privátní	-	84 Ostatní zdravotnická zařízení	6,11
36	Léčebny pro dlouhodobě nemocné	1	<b>85 Evidenční počet pracovníků (PP)</b>	
37	Léčebny TRN	-	86 Pracovníci celkem	2 289,15
38	Psychiatrické léčebny	-	87 v tom: lékaři	361,22
39	Lázeňské léčebny	-	88 farmaceuti	40,76
40	Ostatní lůžková zařízení	-	89 zdrav. prac. s jiným VŠ vzděl.	12,00
41	Samostatná ambulantní zařízení	238	90 jiní odborní pracovníci (VŠ, SŠ vč. dentistů)	19,13
42	Kojenecké ústavy a dětské domovy	-	91 SZP	1 173,76
43	Dětská centra a stacionáře	-	92 NZP	115,77
44	Stacionáře pro dospělé	-	93 PZP	162,35
45	Zvláštní zdrav. zařízení - ostatní	3	94 pedagogičtí pracovníci	-
46	Léčebny	18	95 THP	98,68
47	Výdejny léků a zdravotnických prostředků	1	96 dělníci a provozní pracovníci	305,48
48	Hygienická služba	1		
49	Ostatní zdravotnická zařízení	-		

## Zdravotnictví okresu Chomutov

97 Průměrná měsíční mzda v Kč		135 Nemocnice Chomutov		
98	Celkem	15 156	136 počet lůžek k 31.12.	639
99	z toho: lékaři	33 686	137 počet hospitalizovaných	18 328
100	SZP	14 593	138 prům. obs. lůžka na 1 úvazek lékaře/den	7,5
<b>101 Doplnující ukazatele</b>			139 prům. obs. lůžka na 1 SZP u lůžka/den	1,8
102	Ošetření (vyšetření) v ambulantní péči (bez SVLS)	1 722 940	140 využití lůžek ve dnech	259,6
103	na 1 obyvatele	13,8	141 průměrná ošetrovací doba	9,2
104	Výdaje VZP na 1 standardizovaného pojištěnce	.	142 náklady na 1 ošetrovací den	2 274
<b>105 Zdravotní stav</b>			<b>143 Nemocnice Kadaň</b>	
106	Pracovní neschopnost	34 639	144 počet lůžek k 31.12.	200
107	prům. počet nemocensky pojištěných	38 364	145 počet hospitalizovaných	8 848
108	hlášené případy - absolutně	31 875	146 prům. obs. lůžka na 1 úvazek lékaře/den	7,1
109	na 100 pojištěnců	83,1	147 prům. obs. lůžka na 1 SZP u lůžka/den	1,9
110	průměrné trvání 1 případu	29,2	148 využití lůžek ve dnech	282,8
111	průměrné % pracovní neschopnosti	6,653	149 průměrná ošetrovací doba	6,4
112	Hlášená onemocnění		150 náklady na 1 ošetrovací den	2 024
113	jiné infekce způsobené salmonelami (A02)	346		
114	spála (A38)	48		
115	virová encefalitida přen.klíšťaty (A84)	6		
116	plané neštovice (B01)	272		
117	zarděnky (B06)	10		
118	akutní virová hepatitida A (B15)	26		
119	akutní virová hepatitida B (B16)	8		
120	virová hepatitida ostatní (B17-19)	19		
121	epidemický zánět příušnic (B26)	-		
122	infekční mononukleóza (B27)	18		
123	scabies - svrab (B86)	36		
124	bakteriální meningitida (G00)	5		
125	syfilis (A50-53)	47		
126	gonokoková infekce (A54)	40		
127	TBC celkem (A15-19)	21		
128	z toho: dýchacího ústrojí (A15-16)	19		
129	zhoubné novotvary a nov. in situ (C00-97)(D00-09)	816		
130	Počet sebevražd (X60-84)	21		
131	Živě narození s vrozenou vadou	57		
132	Počet hlášených vrozených vad	71		
133	Počet léčených diabetiků k 31.12.	8 746		
134	Počet žen užívajících antikoncepci k 31.12.	15 673		

## Zdravotnictví okresu Litoměřice

1 Demografie		50 Lékárenská péče celkem		
2	Počet obyvatel k 1.7.	114 486	51 Počet obyvatel na 1 lékárnu	5 725
3	z toho: ženy	58 039	52 Farmaceuti (PP)	50,04
4	Počet obyvatel k 31.12.	114 497	53 Farmaceut. laboranti (PP)	45,76
5	z toho: ženy celkem	58 081	54 Počet exped. receptů a poukazů	983 703
6	z toho: ženy 15-49 let	27 963	55 Tržby za léčiva a zdrav. prostředky na 1 obyv.	3 005
7	děti (0-14 let)	18 049	<b>56 Lůžka</b>	
8	dorost (15-19 let)	7 239	57 Lůžka celkem	1 740
9	Index stáří	85,8	58 v tom: nemocnice celkem	694
10	Mrtvě narození	3	59 na 10 tis. ob. k 31.12.	60,6
11	Živě narození	1 059	60 z toho: privátní nemocnice	256
12	na 1 000 obyvatel	9,3	61 LDN	207
13	Zemřelí do 28 dnů	5	62 léčebny TRN	-
14	na 1 000 živě narozených	4,7	63 psychiatrické léčebny	579
15	Zemřelí do 1 roku	8	64 lázeňské léčebny	234
16	na 1 000 živě narozených	7,6	65 ostatní lůžková zařízení	26
17	Zemřelí celkem	1 287	<b>66 Lékaři (PP)</b>	
18	na 1 000 obyvatel	11,2	67 Lůžková péče celkem	103,75
19	z toho: novotvary	332	68 v tom: nemocnice	79,48
20	nemoci oběhové	708	69 LDN	4,51
21	poranění a otravy	83	70 léčebny TRN	-
22	Standardizovaná úmrtnost celkem	962,2	71 psychiatrické léčebny	16,38
23	z toho: muži	1 236,8	72 lázeňské léčebny	2,00
24	ženy	745,4	73 ostatní lůžková zařízení	1,38
25	Potraty	467	74 Ambulantní péče celkem	279,72
26	na 1 000 žen fertilního věku (15-49 let)	16,7	75 v tom: amb. části nemocnic	62,63
27	z toho: UPT	317	76 amb. části ost. lůžkových zařízení	1,60
28	na 1 000 žen fertilního věku	11,3	77 samostatná amb. zařízení celkem	215,49
29	Sňatky	599	78 z toho: PL pro dospělé	46,45
30	na 1 000 obyvatel	5,2	79 PL pro děti a dorost	24,44
31	Rozvody	379	80 PL stomatolog	57,35
32	na 1 000 obyvatel	3,3	81 PL gynekolog	13,01
<b>33 Počty zdravotnických zařízení</b>			82 ost. special.(bezSVLS)	55,41
34	Nemocnice	3	83 SVLS	25,70
35	z toho: privátní	2	84 Ostatní zdravotnická zařízení	4,13
36	Léčebny pro dlouhodobě nemocné	2	<b>85 Evidenční počet pracovníků (PP)</b>	
37	Léčebny TRN	-	86 Pracovníci celkem	2 589,20
38	Psychiatrické léčebny	1	87 v tom: lékaři	387,60
39	Lázeňské léčebny	1	88 farmaceuti	49,84
40	Ostatní lůžková zařízení	1	89 zdrav. prac. s jiným VŠ vzděl.	6,00
41	Samostatná ambulantní zařízení	254	90 jiní odborní pracovníci (VŠ, SŠ vč. dentistů)	37,53
42	Kojenecké ústavy a dětské domovy	-	91 SZP	1 149,47
43	Dětská centra a stacionáře	3	92 NZP	79,40
44	Stacionáře pro dospělé	1	93 PZP	339,55
45	Zvláštní zdrav. zařízení - ostatní	14	94 pedagogičtí pracovníci	1,00
46	Léčebny	20	95 THP	158,79
47	Výdejny léků a zdravotnických prostředků	4	96 dělníci a provozní pracovníci	380,02
48	Hygienická služba	1		
49	Ostatní zdravotnická zařízení	1		

## Zdravotnictví okresu Litoměřice

97 Průměrná měsíční mzda v Kč		
98	Celkem	15 134
99	z toho: lékaři	33 161
100	SZP	15 439
101 Doplnující ukazatele		
102	Ošetření (vyšetření) v ambulantní péči (bez SVLS)	1 693 487
103	na 1 obyvatele	14,8
104	Výdaje VZP na 1 standardizovaného pojištěnce	.
105 Zdravotní stav		
106	Pracovní neschopnost	30 804
107	prům. počet nemocensky pojištěných	41 355
108	hlášené případy - absolutně	31 274
109	na 100 pojištěnců	75,6
110	průměrné trvání 1 případu	30,7
111	průměrné % pracovní neschopnosti	6,356
112	Hlášená onemocnění	
113	jiné infekce způsobené salmonelami	
	(A02)	304
114	spála (A38)	94
115	virová encefalitida přen.klíšťaty (A84)	4
116	plané neštovice (B01)	396
117	zarděnky (B06)	25
118	akutní virová hepatitida A (B15)	-
119	akutní virová hepatitida B (B16)	11
120	virová hepatitida ostatní (B17-19)	6
121	epidemický zánět příušnic (B26)	1
122	infekční mononukleóza (B27)	33
123	scabies - svrab (B86)	92
124	bakteriální meningitida (G00)	1
125	syfilis (A50-53)	4
126	gonokoková infekce (A54)	9
127	TBC celkem (A15-19)	8
128	z toho: dýchacího ústrojí (A15-16)	6
129	zhoubné novotvary a nov. in situ (C00-97)(D00-09)	347
130	Počet sebevražd (X60-84)	15
131	Živě narození s vrozenou vadou	58
132	Počet hlášených vrozených vad	66
133	Počet léčených diabetiků k 31.12.	11 681
134	Počet žen užívajících antikoncepci k 31.12.	16 400
135 Městská nemocnice Litoměřice		
136	počet lůžek k 31.12.	^
137	počet hospitalizovaných	^
138	prům. obs. lůžka na 1 úvazek lékaře/den	^
139	prům. obs. lůžka na 1 SZP u lůžka/den	^
140	využití lůžek ve dnech	^
141	průměrná ošetřovací doba	^
142	náklady na 1 ošetřovací den	^
143 Podřipská NsP Roudnice n.L.		
144	počet lůžek k 31.12.	221
145	počet hospitalizovaných	6 745
146	prům. obs. lůžka na 1 úvazek lékaře/den	8,0
147	prům. obs. lůžka na 1 SZP u lůžka/den	1,9
148	využití lůžek ve dnech	227,9
149	průměrná ošetřovací doba	7,5
150	náklady na 1 ošetřovací den	1 470
151 Bialbí Litoměřice		
152	počet lůžek k 31.12.	35
153	počet hospitalizovaných	524
154	prům. obs. lůžka na 1 úvazek lékaře/den	7,4
155	prům. obs. lůžka na 1 SZP u lůžka/den	4,7
156	využití lůžek ve dnech	367,4
157	průměrná ošetřovací doba	24,5
158	náklady na 1 ošetřovací den	450

## Zdravotnictví okresu Louny

1 Demografie		50 Lékárenská péče celkem		
2	Počet obyvatel k 1.7.	85 874	51 Počet obyvatel na 1 lékárnu	5 364
3	z toho: ženy	43 671	52 Farmaceuti (PP)	34,35
4	Počet obyvatel k 31.12.	85 830	53 Farmaceut. laboranti (PP)	42,58
5	z toho: ženy celkem	43 622	54 Počet exped. receptů a poukazů	752 258
6	z toho: ženy 15-49 let	21 419	55 Tržby za léčiva a zdrav. prostředky na 1 obyv.	3 053
7	děti (0-14 let)	14 150	<b>56 Lůžka</b>	
8	dorost (15-19 let)	5 901	57 Lůžka celkem	785
9	Index stáří	77,9	58 v tom: nemocnice celkem	495
10	Mrtvě narození	1	59 na 10 tis. ob. k 31.12.	57,7
11	Živě narození	843	60 z toho: privátní nemocnice	82
12	na 1 000 obyvatel	9,8	61 LDN	20
13	Zemřelí do 28 dnů	1	62 léčebny TRN	-
14	na 1 000 živě narozených	1,2	63 psychiatrické léčebny	270
15	Zemřelí do 1 roku	2	64 lázeňské léčebny	-
16	na 1 000 živě narozených	2,4	65 ostatní lůžková zařízení	-
17	Zemřelí celkem	1 028	<b>66 Lékaři (PP)</b>	
18	na 1 000 obyvatel	12,0	67 Lůžková péče celkem	48,13
19	z toho: novotvary	274	68 v tom: nemocnice	42,58
20	nemoci oběhové	545	69 LDN	0,50
21	poranění a otravy	67	70 léčebny TRN	-
22	Standardizovaná úmrtnost celkem	1 072,3	71 psychiatrické léčebny	5,05
23	z toho: muži	1 443,8	72 lázeňské léčebny	-
24	ženy	804,0	73 ostatní lůžková zařízení	-
25	Potraty	447	74 Ambulantní péče celkem	177,01
26	na 1 000 žen fertilního věku (15-49 let)	20,8	75 v tom: amb. části nemocnic	18,52
27	z toho: UPT	313	76 amb. části ost. lůžkových zařízení	-
28	na 1 000 žen fertilního věku	14,5	77 samostatná amb. zařízení celkem	158,49
29	Sňatky	480	78 z toho: PL pro dospělé	39,07
30	na 1 000 obyvatel	5,6	79 PL pro děti a dorost	19,00
31	Rozvody	381	80 PL stomatolog	39,75
32	na 1 000 obyvatel	4,4	81 PL gynekolog	8,72
<b>33 Počty zdravotnických zařízení</b>			82 ost. special.(bezSVLS)	40,64
34	Nemocnice	3	83 SVLS	8,78
35	z toho: privátní	1	84 Ostatní zdravotnická zařízení	8,00
36	Léčebny pro dlouhodobě nemocné	1	<b>85 Evidenční počet pracovníků (PP)</b>	
37	Léčebny TRN	-	86 Pracovníci celkem	1 541,92
38	Psychiatrické léčebny	2	87 v tom: lékaři	233,14
39	Lázeňské léčebny	-	88 farmaceuti	33,17
40	Ostatní lůžková zařízení	-	89 zdrav. prac. s jiným VŠ vzděl.	1,32
41	Samostatná ambulantní zařízení	189	90 jiní odborní pracovníci (VŠ, SŠ vč. dentistů)	24,27
42	Kojenecké ústavy a dětské domovy	-	91 SZP	710,35
43	Dětská centra a stacionáře	-	92 NZP	90,53
44	Stacionáře pro dospělé	-	93 PZP	127,61
45	Zvláštní zdrav. zařízení - ostatní	8	94 pedagogičtí pracovníci	2,00
46	Léčebny	16	95 THP	90,87
47	Výdejny léků a zdravotnických prostředků	11	96 dělníci a provozní pracovníci	228,66
48	Hygienická služba	1		
49	Ostatní zdravotnická zařízení	-		



## Zdravotnictví okresu Louny

97 Průměrná měsíční mzda v Kč		135 Nemocnice Louny		
98	Celkem	15 615	136 počet lůžek k 31.12.	232
99	z toho: lékaři	38 038	137 počet hospitalizovaných	6 946
100	SZP	15 435	138 prům. obs. lůžka na 1 úvazek lékaře/den	6,4
<b>101 Doplnující ukazatele</b>			139 prům. obs. lůžka na 1 SZP u lůžka/den	1,5
102	Ošetření (vyšetření) v ambulantní péči (bez SVLS)	1 216 286	140 využití lůžek ve dnech	227,6
103	na 1 obyvatele	14,2	141 průměrná ošetrovací doba	7,6
104	Výdaje VZP na 1 standardizovaného pojištěnce	.	142 náklady na 1 ošetrovací den	1 964
<b>105 Zdravotní stav</b>			<b>143 Nemocnice Žatec</b>	
106	Pracovní neschopnost	23 574	144 počet lůžek k 31.12.	181
107	prům. počet nemocensky pojištěných	26 878	145 počet hospitalizovaných	5 287
108	hlášené případy - absolutně	21 063	146 prům. obs. lůžka na 1 úvazek lékaře/den	6,5
109	na 100 pojištěnců	78,4	147 prům. obs. lůžka na 1 SZP u lůžka/den	1,4
110	průměrné trvání 1 případu	30,8	148 využití lůžek ve dnech	208,8
111	průměrné % pracovní neschopnosti	6,602	149 průměrná ošetrovací doba	7,1
112	Hlášená onemocnění		150 náklady na 1 ošetrovací den	1 953
113	jiné infekce způsobené salmonelami		<b>151 Medicina Podbořany</b>	
	(A02)	311	152 počet lůžek k 31.12.	^
114	spála (A38)	26	153 počet hospitalizovaných	^
115	virová encefalitida přen.klíšťaty (A84)	3	154 prům. obs. lůžka na 1 úvazek lékaře/den	^
116	plané neštovice (B01)	464	155 prům. obs. lůžka na 1 SZP u lůžka/den	^
117	zarděnky (B06)	-	156 využití lůžek ve dnech	^
118	akutní virová hepatitida A (B15)	-	157 průměrná ošetrovací doba	^
119	akutní virová hepatitida B (B16)	5	158 náklady na 1 ošetrovací den	^
120	virová hepatitida ostatní (B17-19)	16		
121	epidemický zánět příušnic (B26)	1		
122	infekční mononukleóza (B27)	14		
123	scabies - svrab (B86)	41		
124	bakteriální meningitida (G00)	-		
125	syfilis (A50-53)	5		
126	gonokoková infekce (A54)	9		
127	TBC celkem (A15-19)	6		
128	z toho: dýchacího ústrojí (A15-16)	6		
129	zhoubné novotvary a nov. in situ (C00-97)(D00-09)	462		
130	Počet sebevražd (X60-84)	18		
131	Živě narození s vrozenou vadou	34		
132	Počet hlášených vrozených vad	53		
133	Počet léčených diabetiků k 31.12.	5 067		
134	Počet žen užívajících antikoncepci k 31.12.	10 430		

## Zdravotnictví okresu Most

1 Demografie		50 Lékárenská péče celkem		
2	Počet obyvatel k 1.7.	116 887	51 Počet obyvatel na 1 lékárnu	6 488
3	z toho: ženy	59 788	52 Farmaceuti (PP)	38,40
4	Počet obyvatel k 31.12.	116 786	53 Farmaceut. laboranti (PP)	47,72
5	z toho: ženy celkem	59 777	54 Počet exped. receptů a poukazů	915 811
6	z toho: ženy 15-49 let	29 765	55 Tržby za léčiva a zdrav. prostředky na 1 obyv.	2 590
7	děti (0-14 let)	19 266	<b>56 Lůžka</b>	
8	dorost (15-19 let)	8 247	57 Lůžka celkem	1 101
9	Index stáří	71,4	58 v tom: nemocnice celkem	1 101
10	Mrtvě narození	2	59 na 10 tis. ob. k 31.12.	94,3
11	Živě narození	1 160	60 z toho: privátní nemocnice	46
12	na 1 000 obyvatel	9,9	61 LDN	-
13	Zemřelí do 28 dnů	6	62 léčebny TRN	-
14	na 1 000 živě narozených	5,2	63 psychiatrické léčebny	-
15	Zemřelí do 1 roku	8	64 lázeňské léčebny	-
16	na 1 000 živě narozených	6,9	65 ostatní lůžková zařízení	-
17	Zemřelí celkem	1 345	<b>66 Lékaři (PP)</b>	
18	na 1 000 obyvatel	11,5	67 Lůžková péče celkem	117,39
19	z toho: novotvary	385	68 v tom: nemocnice	117,39
20	nemoci oběhové	708	69 LDN	-
21	poranění a otravy	81	70 léčebny TRN	-
22	Standardizovaná úmrtnost celkem	1 102,6	71 psychiatrické léčebny	-
23	z toho: muži	1 505,3	72 lázeňské léčebny	-
24	ženy	850,8	73 ostatní lůžková zařízení	-
25	Potraty	651	74 Ambulantní péče celkem	235,10
26	na 1 000 žen fertilního věku (15-49 let)	21,8	75 v tom: amb. části nemocnic	38,50
27	z toho: UPT	466	76 amb. části ost. lůžkových zařízení	-
28	na 1 000 žen fertilního věku	15,6	77 samostatná amb. zařízení celkem	196,60
29	Sňatky	603	78 z toho: PL pro dospělé	49,01
30	na 1 000 obyvatel	5,2	79 PL pro děti a dorost	25,90
31	Rozvody	427	80 PL stomatolog	52,74
32	na 1 000 obyvatel	3,7	81 PL gynekolog	12,96
<b>33 Počty zdravotnických zařízení</b>			82 ost. special.(bezSVLS)	34,13
34	Nemocnice	3	83 SVLS	22,59
35	z toho: privátní	1	84 Ostatní zdravotnická zařízení	9,43
36	Léčebny pro dlouhodobě nemocné	-	<b>85 Evidenční počet pracovníků (PP)</b>	
37	Léčebny TRN	-	86 Pracovníci celkem	2 534,03
38	Psychiatrické léčebny	-	87 v tom: lékaři	361,92
39	Lázeňské léčebny	-	88 farmaceuti	41,40
40	Ostatní lůžková zařízení	-	89 zdrav. prac. s jiným VŠ vzděl.	3,00
41	Samostatná ambulantní zařízení	204	90 jiní odborní pracovníci (VŠ, SŠ vč. dentistů)	47,33
42	Kojenecké ústavy a dětské domovy	1	91 SZP	1 204,60
43	Dětská centra a stacionáře	1	92 NZP	94,32
44	Stacionáře pro dospělé	-	93 PZP	242,66
45	Zvláštní zdrav. zařízení - ostatní	4	94 pedagogičtí pracovníci	-
46	Léčebny	18	95 THP	141,98
47	Výdejny léků a zdravotnických prostředků	3	96 dělníci a provozní pracovníci	396,82
48	Hygienická služba	1		
49	Ostatní zdravotnická zařízení	-		

## Zdravotnictví okresu Most

97 Průměrná měsíční mzda v Kč		135 Nemocnice Most		
98	Celkem	14 849	136 počet lůžek k 31.12.	952
99	z toho: lékaři	34 175	137 počet hospitalizovaných	26 175
100	SZP	15 065	138 prům. obs. lůžka na 1 úvazek lékaře/den	5,4
<b>101 Doplnující ukazatele</b>			139 prům. obs. lůžka na 1 SZP u lůžka/den	1,4
102	Ošetření (vyšetření) v ambulantní péči (bez SVLS)	1 542 090	140 využití lůžek ve dnech	235,5
103	na 1 obyvatele	13,2	141 průměrná ošetrovací doba	8,7
104	Výdaje VZP na 1 standardizovaného pojištěnce	.	142 náklady na 1 ošetrovací den	2 717
<b>105 Zdravotní stav</b>			<b>143 Nemocnice následné péče Most</b>	
106	Pracovní neschopnost	34 861	144 počet lůžek k 31.12.	103
107	prům. počet nemocensky pojištěných	45 788	145 počet hospitalizovaných	580
108	hlášené případy - absolutně	33 684	146 prům. obs. lůžka na 1 úvazek lékaře/den	95,2
109	na 100 pojištěnců	73,6	147 prům. obs. lůžka na 1 SZP u lůžka/den	3,2
110	průměrné trvání 1 případu	30,0	148 využití lůžek ve dnech	337,4
111	průměrné % pracovní neschopnosti	6,044	149 průměrná ošetrovací doba	60,0
112	Hlášená onemocnění		150 náklady na 1 ošetrovací den	1 102
113	jiné infekce způsobené salmonelami		<b>151 Remed Meziboří</b>	
	(A02)	343	152 počet lůžek k 31.12.	46
114	spála (A38)	124	153 počet hospitalizovaných	544
115	virová encefalitida přen.klíšťaty (A84)	2	154 prům. obs. lůžka na 1 úvazek lékaře/den	19,8
116	plané neštovice (B01)	575	155 prům. obs. lůžka na 1 SZP u lůžka/den	3,6
117	zarděnky (B06)	1	156 využití lůžek ve dnech	314,6
118	akutní virová hepatitida A (B15)	12	157 průměrná ošetrovací doba	26,6
119	akutní virová hepatitida B (B16)	13	158 náklady na 1 ošetrovací den	866
120	virová hepatitida ostatní (B17-19)	28		
121	epidemický zánět příušnic (B26)	-		
122	infekční mononukleóza (B27)	13		
123	scabies - svrab (B86)	85		
124	bakteriální meningitida (G00)	1		
125	syfilis (A50-53)	10		
126	gonokoková infekce (A54)	9		
127	TBC celkem (A15-19)	13		
128	z toho: dýchacího ústrojí (A15-16)	12		
129	zhoubné novotvary a nov. in situ (C00-97)(D00-09)	697		
130	Počet sebevražd (X60-84)	25		
131	Živě narození s vrozenou vadou	59		
132	Počet hlášených vrozených vad	79		
133	Počet léčených diabetiků k 31.12.	7 009		
134	Počet žen užívajících antikoncepci k 31.12.	12 517		

## Zdravotnictví okresu Teplice

1 Demografie		50 Lékárenská péče celkem		
2	Počet obyvatel k 1.7.	126 305	51 Počet obyvatel na 1 lékárně	4 523
3	z toho: ženy	64 797	52 Farmaceuti (PP)	44,48
4	Počet obyvatel k 31.12.	126 635	53 Farmaceut. laboranti (PP)	63,07
5	z toho: ženy celkem	64 960	54 Počet exped. receptů a poukazů	1 212 117
6	z toho: ženy 15-49 let	31 467	55 Tržby za léčiva a zdrav. prostředky na 1 obyv.	3 293
7	děti (0-14 let)	20 416	<b>56 Lůžka</b>	
8	dorost (15-19 let)	8 258	57 Lůžka celkem	1 946
9	Index stáří	77,2	58 v tom: nemocnice celkem	854
10	Mrtvě narození	5	59 na 10 tis. ob. k 31.12.	67,4
11	Živě narození	1 230	60 z toho: privátní nemocnice	226
12	na 1 000 obyvatel	9,7	61 LDN	-
13	Zemřelí do 28 dnů	5	62 léčebny TRN	-
14	na 1 000 živě narozených	4,1	63 psychiatrické léčebny	-
15	Zemřelí do 1 roku	5	64 lázeňské léčebny	1 086
16	na 1 000 živě narozených	4,1	65 ostatní lůžková zařízení	6
17	Zemřelí celkem	1 539	<b>66 Lékaři (PP)</b>	
18	na 1 000 obyvatel	12,2	67 Lůžková péče celkem	100,15
19	z toho: novotvary	413	68 v tom: nemocnice	73,42
20	nemoci oběhové	818	69 LDN	-
21	poranění a otravy	101	70 léčebny TRN	-
22	Standardizovaná úmrtnost celkem	1 112,1	71 psychiatrické léčebny	-
23	z toho: muži	1 421,1	72 lázeňské léčebny	25,48
24	ženy	894,1	73 ostatní lůžková zařízení	1,25
25	Potraty	827	74 Ambulantní péče celkem	255,88
26	na 1 000 žen fertilního věku (15-49 let)	26,3	75 v tom: amb. části nemocnic	77,61
27	z toho: UPT	621	76 amb. části ost. lůžkových zařízení	2,48
28	na 1 000 žen fertilního věku	19,7	77 samostatná amb. zařízení celkem	175,79
29	Sňatky	660	78 z toho: PL pro dospělé	44,34
30	na 1 000 obyvatel	5,2	79 PL pro děti a dorost	18,20
31	Rozvody	513	80 PL stomatolog	54,30
32	na 1 000 obyvatel	4,1	81 PL gynekolog	10,57
<b>33 Počty zdravotnických zařízení</b>			82 ost. special.(bezSVLS)	35,43
34	Nemocnice	3	83 SVLS	24,26
35	z toho: privátní	2	84 Ostatní zdravotnická zařízení	20,39
36	Léčebny pro dlouhodobě nemocné	-	<b>85 Evidenční počet pracovníků (PP)</b>	
37	Léčebny TRN	-	86 Pracovníci celkem	2 990,04
38	Psychiatrické léčebny	-	87 v tom: lékaři	376,42
39	Lázeňské léčebny	2	88 farmaceuti	45,85
40	Ostatní lůžková zařízení	1	89 zdrav. prac. s jiným VŠ vzděl.	12,30
41	Samostatná ambulantní zařízení	207	90 jiní odborní pracovníci (VŠ, SŠ vč. dentistů)	12,80
42	Kojenecké ústavy a dětské domovy	2	91 SZP	1 313,25
43	Dětská centra a stacionáře	1	92 NZP	110,81
44	Stacionáře pro dospělé	-	93 PZP	211,83
45	Zvláštní zdrav. zařízení - ostatní	8	94 pedagogičtí pracovníci	-
46	Léčebny	28	95 THP	199,12
47	Výdejny léků a zdravotnických prostředků	7	96 dělníci a provozní pracovníci	707,66
48	Hygienická služba	1		
49	Ostatní zdravotnická zařízení	1		

## Zdravotnictví okresu Teplice

97 Průměrná měsíční mzda v Kč		135 Nemocnice Teplice		
98	Celkem	14 522	136 počet lůžek k 31.12.	628
99	z toho: lékaři	29 363	137 počet hospitalizovaných	19 797
100	SZP	14 770	138 prům. obs. lůžka na 1 úvazek lékaře/den	7,0
<b>101 Doplnující ukazatele</b>			139 prům. obs. lůžka na 1 SZP u lůžka/den	1,5
102	Ošetření (vyšetření) v ambulantní péči (bez SVLS)	1 673 445	140 využití lůžek ve dnech	262,5
103	na 1 obyvatele	13,2	141 průměrná ošetrovací doba	8,3
104	Výdaje VZP na 1 standardizovaného pojištěnce	.	142 náklady na 1 ošetrovací den	2 470
<b>105 Zdravotní stav</b>			<b>143 Víta Duchcov</b>	
106	Pracovní neschopnost	36 955	144 počet lůžek k 31.12.	151
107	prům. počet nemocensky pojištěných	42 252	145 počet hospitalizovaných	2 768
108	hlášené případy - absolutně	32 157	146 prům. obs. lůžka na 1 úvazek lékaře/den	16,6
109	na 100 pojištěnců	76,1	147 prům. obs. lůžka na 1 SZP u lůžka/den	2,4
110	průměrné trvání 1 případu	33,8	148 využití lůžek ve dnech	252,3
111	průměrné % pracovní neschopnosti	7,054	149 průměrná ošetrovací doba	13,8
112	Hlášená onemocnění		150 náklady na 1 ošetrovací den	^
113	jiné infekce způsobené salmonelami		<b>151 Hornická NsP Bílina</b>	
	(A02)	249	152 počet lůžek k 31.12.	^
114	spála (A38)	46	153 počet hospitalizovaných	^
115	virová encefalitida přen.klíšťaty (A84)	8	154 prům. obs. lůžka na 1 úvazek lékaře/den	^
116	plané neštovice (B01)	776	155 prům. obs. lůžka na 1 SZP u lůžka/den	^
117	zarděnky (B06)	1	156 využití lůžek ve dnech	^
118	akutní virová hepatitida A (B15)	2	157 průměrná ošetrovací doba	^
119	akutní virová hepatitida B (B16)	19	158 náklady na 1 ošetrovací den	^
120	virová hepatitida ostatní (B17-19)	76		
121	epidemický zánět příušnic (B26)	-		
122	infekční mononukleóza (B27)	27		
123	scabies - svrab (B86)	68		
124	bakteriální meningitida (G00)	2		
125	syfilis (A50-53)	101		
126	gonokoková infekce (A54)	33		
127	TBC celkem (A15-19)	38		
128	z toho: dýchacího ústrojí (A15-16)	34		
129	zhoubné novotvary a nov. in situ (C00-97)(D00-09)	557		
130	Počet sebevražd (X60-84)	16		
131	Živě narození s vrozenou vadou	31		
132	Počet hlášených vrozených vad	42		
133	Počet léčených diabetiků k 31.12.	9 692		
134	Počet žen užívajících antikoncepci k 31.12.	13 898		

## Zdravotnictví okresu Ústí nad Labem

1 Demografie		50 Lékárenská péče celkem		
2	Počet obyvatel k 1.7.	117 505	51 Počet obyvatel na 1 lékárně	4 355
3	z toho: ženy	60 546	52 Farmaceuti (PP)	52,98
4	Počet obyvatel k 31.12.	117 589	53 Farmaceut. laboranti (PP)	74,60
5	z toho: ženy celkem	60 549	54 Počet exped. receptů a poukazů	1 015 986
6	z toho: ženy 15-49 let	29 611	55 Tržby za léčiva a zdrav. prostředky na 1 obyv.	4 211
7	děti (0-14 let)	19 459	<b>56 Lůžka</b>	
8	dorost (15-19 let)	7 560	57 Lůžka celkem	1 415
9	Index stáří	74,0	58 v tom: nemocnice celkem	1 270
10	Mrtvě narození	2	59 na 10 tis. ob. k 31.12.	108,0
11	Živě narození	1 258	60 z toho: privátní nemocnice	30
12	na 1 000 obyvatel	10,7	61 LDN	115
13	Zemřelí do 28 dnů	2	62 léčebny TRN	-
14	na 1 000 živě narozených	1,6	63 psychiatrické léčebny	-
15	Zemřelí do 1 roku	4	64 lázeňské léčebny	-
16	na 1 000 živě narozených	3,2	65 ostatní lůžková zařízení	30
17	Zemřelí celkem	1 325	<b>66 Lékaři (PP)</b>	
18	na 1 000 obyvatel	11,3	67 Lůžková péče celkem	167,13
19	z toho: novotvary	399	68 v tom: nemocnice	158,23
20	nemoci oběhové	640	69 LDN	6,00
21	poranění a otravy	79	70 léčebny TRN	-
22	Standardizovaná úmrtnost celkem	1 039,8	71 psychiatrické léčebny	-
23	z toho: muži	1 357,5	72 lázeňské léčebny	-
24	ženy	801,0	73 ostatní lůžková zařízení	2,90
25	Potraty	719	74 Ambulantní péče celkem	361,35
26	na 1 000 žen fertilního věku (15-49 let)	24,2	75 v tom: amb. části nemocnic	119,56
27	z toho: UPT	472	76 amb. části ost. lůžkových zařízení	0,19
28	na 1 000 žen fertilního věku	15,9	77 samostatná amb. zařízení celkem	241,60
29	Sňatky	665	78 z toho: PL pro dospělé	40,78
30	na 1 000 obyvatel	5,7	79 PL pro děti a dorost	20,70
31	Rozvody	428	80 PL stomatolog	58,22
32	na 1 000 obyvatel	3,6	81 PL gynekolog	16,96
<b>33 Počty zdravotnických zařízení</b>			82 ost. special.(bezSVLS)	65,71
34	Nemocnice	2	83 SVLS	41,42
35	z toho: privátní	1	84 Ostatní zdravotnická zařízení	20,55
36	Léčebny pro dlouhodobě nemocné	1	<b>85 Evidenční počet pracovníků (PP)</b>	
37	Léčebny TRN	-	86 Pracovníci celkem	3 421,07
38	Psychiatrické léčebny	-	87 v tom: lékaři	549,03
39	Lázeňské léčebny	-	88 farmaceuti	52,98
40	Ostatní lůžková zařízení	1	89 zdrav. prac. s jiným VŠ vzděl.	2,55
41	Samostatná ambulantní zařízení	297	90 jiní odborní pracovníci (VŠ, SŠ vč. dentistů)	102,59
42	Kojenecké ústavy a dětské domovy	-	91 SZP	1 742,83
43	Dětská centra a stacionáře	-	92 NZP	70,81
44	Stacionáře pro dospělé	-	93 PZP	282,91
45	Zvláštní zdrav. zařízení - ostatní	4	94 pedagogičtí pracovníci	-
46	Léčebny	27	95 THP	235,95
47	Výdejny léků a zdravotnických prostředků	4	96 dělníci a provozní pracovníci	381,42
48	Hygienická služba	2		
49	Ostatní zdravotnická zařízení	-		

## Zdravotnictví okresu Ústí nad Labem

97 Průměrná měsíční mzda v Kč			135 Masarykova nemocnice Ústí n.L.		
98	Celkem	16 535	136	počet lůžek k 31.12.	1 240
99	z toho: lékaři	30 396	137	počet hospitalizovaných	38 713
100	SZP	16 038	138	prům. obs. lůžka na 1 úvazek lékaře/den	5,4
<b>101 Doplnující ukazatele</b>			139	prům. obs. lůžka na 1 SZP u lůžka/den	1,4
102	Ošetření (vyšetření) v ambulantní péči (bez SVLS)	1 850 378	140	využití lůžek ve dnech	247,9
103	na 1 obyvatele	15,7	141	průměrná ošetrovací doba	7,9
104	Výdaje VZP na 1 standardizovaného pojištěnce	.	142	náklady na 1 ošetrovací den	3 078
<b>105 Zdravotní stav</b>			<b>143 Doctus Ústí n.L.</b>		
106	Pracovní neschopnost	48 408	144	počet lůžek k 31.12.	30
107	prům. počet nemocensky pojištěných	53 191	145	počet hospitalizovaných	798
108	hlášené případy - absolutně	44 286	146	prům. obs. lůžka na 1 úvazek lékaře/den	8,5
109	na 100 pojištěnců	83,3	147	prům. obs. lůžka na 1 SZP u lůžka/den	2,4
110	průměrné trvání 1 případu	30,5	148	využití lůžek ve dnech	257,3
111	průměrné % pracovní neschopnosti	6,958	149	průměrná ošetrovací doba	9,7
112	Hlášená onemocnění		150	náklady na 1 ošetrovací den	^
113	jiné infekce způsobené salmonelami (A02)	261			
114	spála (A38)	55			
115	virová encefalitida přen.klíšťaty (A84)	15			
116	plané neštovice (B01)	477			
117	zarděnky (B06)	22			
118	akutní virová hepatitida A (B15)	7			
119	akutní virová hepatitida B (B16)	10			
120	virová hepatitida ostatní (B17-19)	50			
121	epidemický zánět příušnic (B26)	3			
122	infekční mononukleóza (B27)	41			
123	scabies - svrab (B86)	72			
124	bakteriální meningitida (G00)	6			
125	syfilis (A50-53)	26			
126	gonokoková infekce (A54)	13			
127	TBC celkem (A15-19)	15			
128	z toho: dýchacího ústrojí (A15-16)	11			
129	zhoubné novotvary a nov. in situ (C00-97)(D00-09)	707			
130	Počet sebevražd (X60-84)	16			
131	Živě narození s vrozenou vadou	48			
132	Počet hlášených vrozených vad	74			
133	Počet léčených diabetiků k 31.12.	9 550			
134	Počet žen užívajících antikoncepci k 31.12.	13 536			

**Financování zdravotnictví v ČR v roce 2002 <sup>\*)</sup>**

<b>Celkové výdaje na zdravotnictví ČR</b>	168 520 mil. Kč
veřejné výdaje	154 066 mil. Kč
soukromé výdaje	14 454 mil. Kč
Celkové výdaje na 1 obyvatele (střední stav obyvatel 10 200 774)	16 520 Kč
Veřejné výdaje na 1 obyvatele	15 103 Kč
Soukromé výdaje na 1 obyvatele	1 417 Kč
Podíl celkových výdajů na HDP v %	7,41
Podíl veřejných výdajů na HDP v %	6,77
<b>Celkové veřejné výdaje na zdravotnictví ČR</b>	154 066 mil. Kč
ze státního rozpočtu (kapitola 335 a územních rozpočtů)	16 579 mil. Kč
z toho: neinvestiční	8 760 mil. Kč
výdaje zdravotních pojišťoven	137 487 mil. Kč
z toho: na zdravotní péči	132 533 mil. Kč
Průměrný počet pojištěnců zdravotních pojišťoven	10 333 493
<b>Objem distribuovaných léčivých přípravků v ČR</b>	48 032 mil. Kč
z toho na 1 obyvatele	4 709 Kč
<b>Počet lékáren a výdejen v ČR</b>	2 188
počet obyvatel na 1 lékárně resp. výdejnu	4 663

<sup>\*)</sup> Předběžné údaje

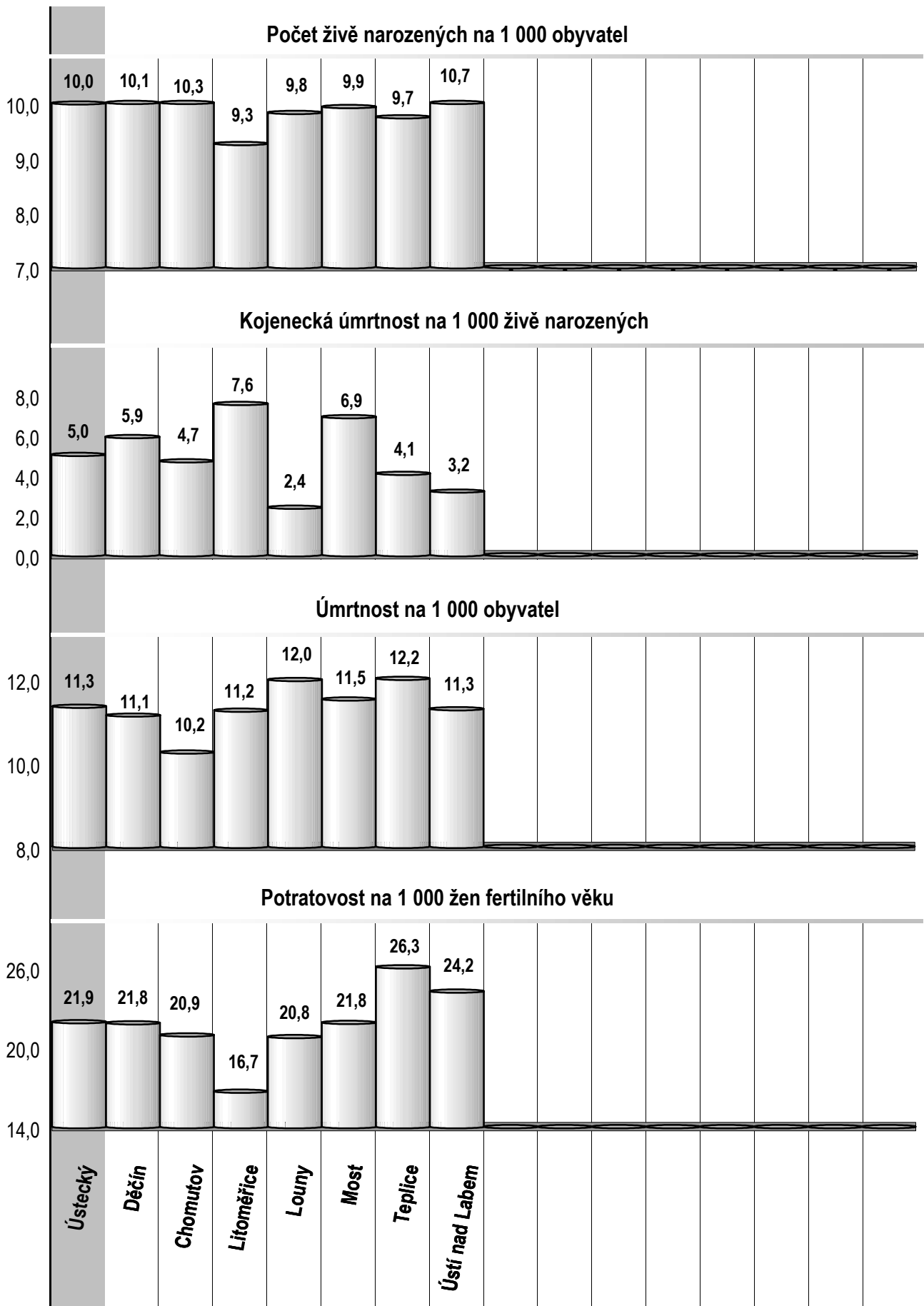
Zdroj dat: Český statistický úřad, Ministerstvo zdravotnictví, Státní ústav pro kontrolu léčiv,  
Ústav zdravotnických informací a statistiky ČR

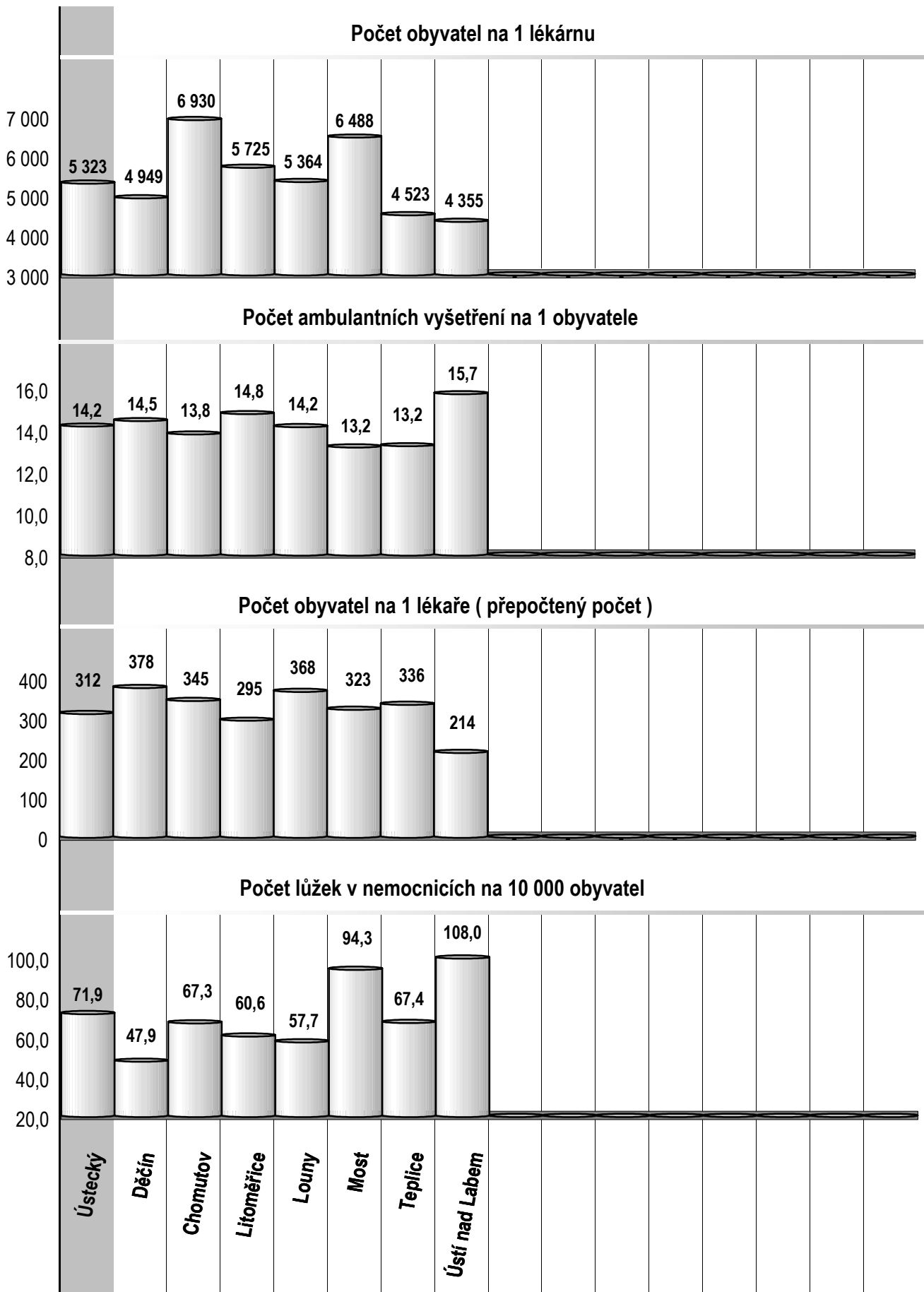


## Smluvní pracovníci podle kategorií

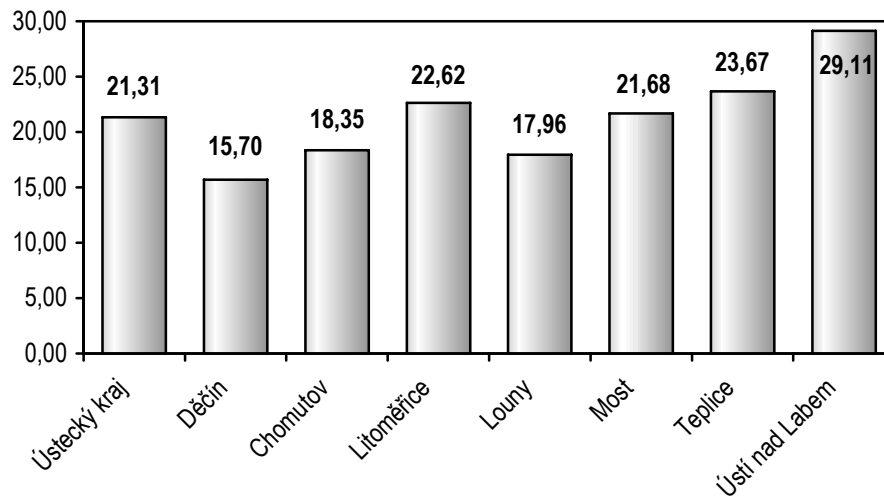
Území	Pracovníci (přepočtený počet)							celkem
	lékaři	farmaceuti	jiní odborní pracovníci <sup>1)</sup>	střední zdravotničtí pracovníci	nižší zdravotničtí pracovníci	pomocní zdravotničtí pracovníci	ostatní	
Ústecký kraj	137,75	5,79	8,36	96,67	2,78	5,07	49,29	305,71
Děčín	11,14	3,03	0,23	8,69	-	0,30	7,18	30,57
Chomutov	3,90	-	1,40	1,95	0,00	-	4,28	11,53
Litoměřice	15,06	0,20	2,01	8,45	1,41	3,27	3,93	34,33
Louny	14,65	0,93	-	14,90	-	0,50	3,00	33,98
Most	7,99	-	1,90	2,01	-	1,00	6,16	19,06
Teplice	28,19	0,63	2,37	18,19	1,33	-	13,74	64,45
Ústí nad Labem	56,82	1,00	0,45	42,48	0,04	-	11,00	111,79

<sup>1)</sup> Tj. zdravotničtí pracovníci s jiným VŠ vzděláním, jiní odborní pracovníci ve zdravotnictví s VŠ nebo SŠ vzděláním a dentisté (bez VŠ vzdělání)

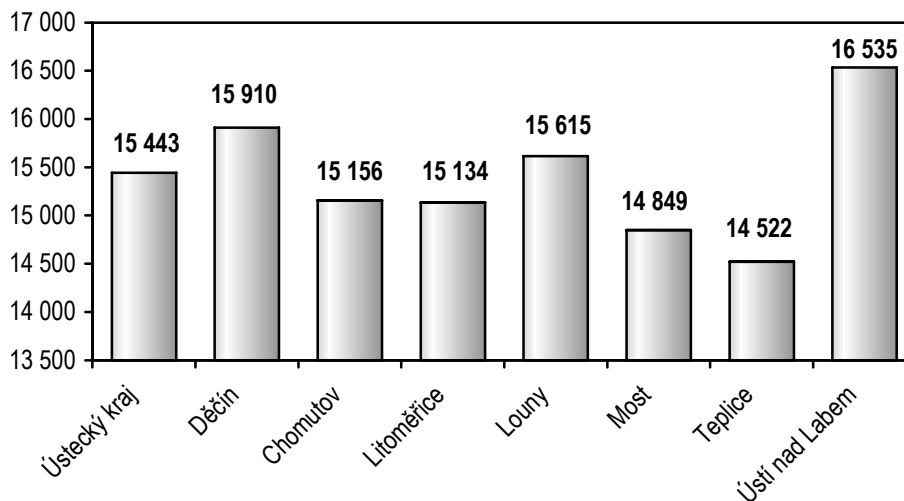




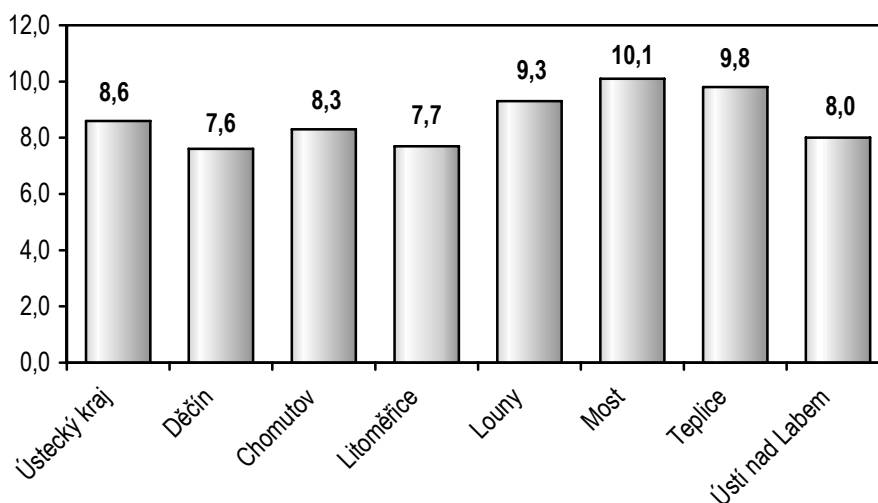
**Evidenční počet pracovníků ve zdravotnictví (státní i nestátní)  
na 10 000 obyvatel**



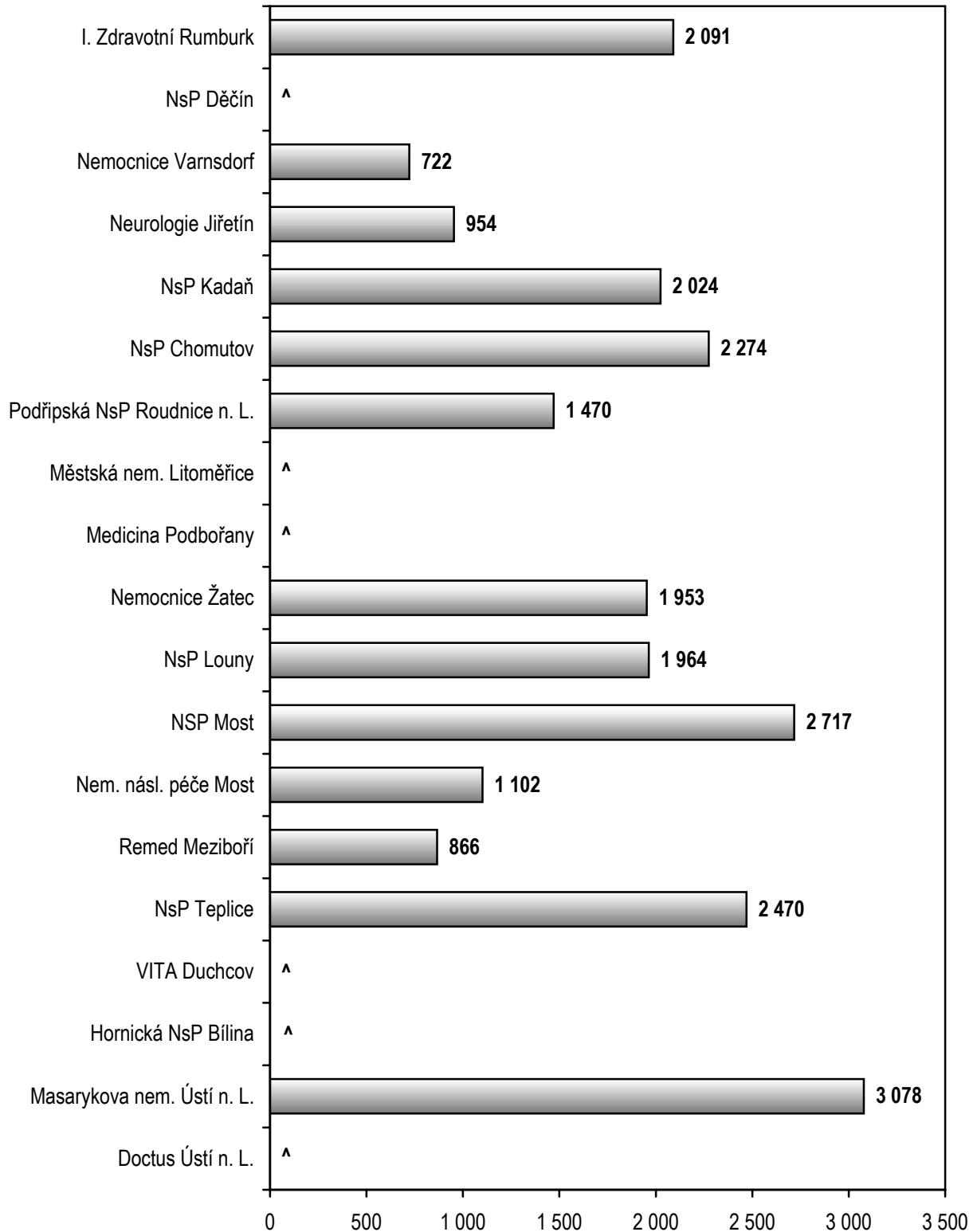
**Průměrná měsíční mzda (státní+obecní) - rezort zdravotnictví**



**Průměrná ošetrovací doba v nemocnicích (ve dnech)**



Náklady na 1 ošetrovací den v nemocnicích (v Kč)



## Zkratky

LDN	léčebna pro dlouhodobě nemocné
LSPP	lékařská služba první pomoci
NZP	nižší zdravotničtí pracovníci
PL	praktický lékař
PP	přepočtený počet
PZP	pomocní zdravotničtí pracovníci
SVLS	společné vyšetřovací a léčebné složky
SZP	střední zdravotničtí pracovníci
THP	technicko - hospodářští pracovníci
TBC	tuberkulóza
TRN	TBC + respirační nemoci
UPT	umělé přerušování těhotenství
VZP	Všeobecná zdravotní pojišťovna

## Definice pojmů

**Index stáří:** - počet osob ve věku 65-ti let a více na 100 osob ve věku 0-14 let (k 31.12.)

### Úmrtnost:

**Standardizovaná** - úmrtnost teoretické evropské populace („evropského standardu“) vypočtená z jednotlivých specifických úmrtností konkrétní populace

**Kojenecká** - počet zemřelých do 1 roku věku na 1 000 živě narozených

**Novorozenecká** - počet zemřelých do 28 dnů věku na 1 000 živě narozených.

**Průměrné procento pracovní neschopnosti** - podíl kalendářních dnů pracovní neschopnosti na celkovém kalendářním fondu ve sledovaném období.

**Přepočtený počet pracovníků** - součet úvazků jednotlivých pracovníků zdravotnických zařízení, přepočtený podle délky plné týdenní pracovní doby, stanovené pro dané zařízení či pracoviště. Obvyklá délka pracovní doby je 40 hodin týdně, dále to může být 39,5 hodin (pracoviště TRN), nebo 38,75 hodin (2-směnný provoz), 37,5 hodin (3-směnný nebo nepřetržitý provoz), 33,5 hodin (zdravotní důvody) a nebo 30 hodin (mladiství).

**Evidenční počet pracovníků** - počet pracovníků všech kategorií, stálých i dočasných, daného zařízení či pracoviště, kteří jsou k němu v pracovním, služebním či členském poměru (mají pracovní smlouvu) a vykonávají činnost.

**Smluvní pracovníci** - jsou pracovníci, kteří pracují v daném zdravotnickém zařízení a nepatří do evidenčního počtu zaměstnanců, tzn., že pracují buď:

- na dohody o pracích konaných mimo pracovní poměr,
- podle § 38 odst. 4 Zákoníku práce - dočasně přidělení k výkonu práce do jiné organizace (např. stáže),
- na smlouvu o dílo (dle občanského nebo obchodního zákoníku),
- jako spolupracující rodinný příslušník.

### Využití lůžek ve dnech (maximální lůžkové kapacity)

= ošetrovací dny / průměrný počet lůžek.

# ZDRAVOTNICTVÍ ÚSTECKÉHO KRAJE 2002

