

Zdravotnictví
Zlínského kraje 2001

Vydal Ústav zdravotnických informací a statistiky České republiky
© ÚZIS ČR, 2002
ISBN: 80-7280-115-5

Obsah:

Úvod	3
Poznámky	5

Tabulková část

Zdravotnictví Zlínského kraje	6
Zdravotnictví okresu Kroměříž	8
Zdravotnictví okresu Uherské Hradiště	10
Zdravotnictví okresu Vsetín	12
Zdravotnictví okresu Zlín	14
Financování zdravotnictví v ČR v roce 2001	16

Grafická část

Živě narození na 1 000 obyvatel	17
Kojenecká úmrtnost na 1 000 živě narozených	17
Zemřelí celkem na 1 000 obyvatel	17
Potraty na 1 000 žen fertilního věku	17
Počet obyvatel na 1 lékárnu	18
Počet ošetření na 1 obyvatele	18
Počet obyvatel na 1 lékaře (přepočtený počet)	18
Počet lůžek v nemocnicích na 10 000 obyvatel	18
Sňatky na 1 000 obyvatel	19
Rozvody na 1 000 obyvatel	19
Evidenční počet pracovníků ve zdravotnictví (přepočtený počet) na 10 000 obyvatel	20
Průměrná měsíční mzda celkem (odměňování dle zákona 143/92 Sb. v platném znění)	20
Průměrná měsíční mzda lékařů (odměňování dle zákona 143/92 Sb. v platném znění)	21
Průměrná měsíční mzda SZP (odměňování dle zákona 143/92 Sb. v platném znění)	21
Zkratky, definice pojmů	22

Úvod

Publikace Zdravotnictví Zlínského kraje je přehled základních údajů o zdravotnictví v okresech Zlínského kraje v roce 2001. Úvodní část popisuje demografickou situaci, uvádí počet obyvatel, počet narozených a zemřelých, počet potratů, počet sňatků a rozvodů a základní demografické ukazatele jako je novorozenecká a kojenecká úmrtnost. Další část publikace poskytuje informace o síti zdravotnických zařízení všech rezortů, uvádí počet lůžek a přepočtený počet lékařů podle druhu zařízení, přepočtený evidenční počet pracovníků podle kategorií, průměrnou měsíční mzdu, počet ošetření v ambulantní péči a některé další doplňující ukazatele. Zdravotní stav obyvatelstva popisují základní ukazatelé pracovní neschopnosti, povinně hlášená infekční onemocnění, vrozené vady, zhoubné novotvary, sebevraždy, údaje o počtu léčených diabetiků a počtu žen užívajících antikoncepci.

Každý okres je zpracován samostatně, sumární data o kapacitě a činnosti zdravotnických zařízení v okrese jsou doplněna informacemi o jednotlivých nemocnicích, jejichž činnost je charakterizována základními ukazateli lůžkové péče jako je počet lůžek, počet hospitalizovaných, využití lůžek ve dnech, průměrná ošetrovací doba, průměrný počet obsazených lůžek a náklady na jeden ošetrovací den. Všechny publikované údaje o kapacitě a činnosti zdravotnických zařízení se týkají zdravotnických zařízení všech rezortů

Zdrojem dat je Národní zdravotnický informační systém a Český statistický úřad.

Děkujeme touto cestou ředitelům zdravotnických zařízení za souhlas k publikování individuálních údajů, které máme k dispozici z rutinních statistických zjišťování v rámci Programu statistických zjišťování a které v souladu s § 17 zákona č. 89/1995 Sb. o státní statistické službě, v platném znění, publikujeme.

Pokud není uvedeno jinak, prezentované údaje se týkají roku 2001 a jsou napočteny na obyvatelstvo k 1.7.2001. Údaje týkající se zdravotnických zařízení a pracovníků jsou uváděny k 31.12.2001. Ženy ve věku 15-49 let, děti (0-14 let) a dorost (15-19 let) jsou se stavem k 31.12.2000.

Zpracoval ÚZIS ČR
pracoviště pro Jihomoravský kraj
FN U sv. Anny, Výstavní 17/19, 603 00 Brno
telefon: 05-43184164
e-mail:pazourkova@uzis.cz
<http://www.uzis.cz>

V publikaci jsou uvedeny Poměrné náklady na 1 ošetřovací den. Jde o údaj, který využívá data z ročního statistického výkazu E(MZ)6-12 (dále jen E612) o ekonomice zdravotnického zařízení (dále ZZ), které vede podvojný účetnictví a jeho Přílohy č. 1.

Poměrné náklady na 1 ošetřovací den jsou vypočítány podle následujícího vzorce:

Poměrné náklady na 1 ošetřovací den = $L \cdot \{1 + (D + J + N) / (L + A)\} / T$, kde:

- L = náklady na lůžkovou zdravotní péči (viz výkaz E612, ř. 30, sl. 2)
- D = náklady na zdravotní dopravu (viz výkaz E612, ř. 30, sl. 4)
- J = náklady na jinou zdravotní péči (viz výkaz E612, ř. 30, sl. 5)
- N = náklady na výkony nezdravotní (viz výkaz E612, ř. 30, sl. 6)
- A = náklady na ambulantní péči (viz výkaz E612, ř. 30, sl. 3)
- T = počet ošetřovacích dnů (viz výkaz E612, Příloha 1, ř. 33, sl. 1))

Tato metoda není zcela exaktní z hlediska ekonomů, ale poskytuje orientační hodnotu nákladů na 1 ošetřovací den, která v sobě zahrnuje podíly z nákladů, které není možné vyčlenit specificky pro lůžkovou část.

Poznámky

Ženy 15-49 let, děti 0-14 let, dorost 15-19 let, index stáří (řádek 6, 7, 8, 9)
= údaje k 31.12.2000

Tržby za léčiva a PZT na 1 obyvatele (řádek 55)
= za recepty a poukazy vč. doplatků, volný prodej

Ošetření (vyšetření) v ambulantní péči (bez SVLS),
Ošetření (vyšetření) v ambulantní péči (bez SVLS) na 1 obyvatele
(řádek 102, 103)
= včetně vyšetření LSPP

Syfilis, Gonokoková infekce (řádek 125, 126)
= údaj bez cizinců a bezdomovců

TBC celkem (řádek 127)
**= TBC nově zjištěná + recidivy, bakteriologicky ověřená i neověřená;
údaj za kraj včetně cizinců a bezdomovců**

Zhoubné novotvary a novotvary in situ (řádek 129)
**= předběžné údaje za rok 2000;
údaj za kraj včetně bezdomovců**

Živě narození s vrozenou vadou, Počet hlášených vrozených vad (řádek 131, 132)
**= živě narození s vrozenou vadou (resp. počet hlášených vrozených vad)
zjištěnou do 1 roku života**

Počet žen užívajících antikoncepci k 31.12. (řádek 134)
= počet žen užívajících antikoncepci hormonální i nitroděložní

Značky v tabulkách

Ležatá čárka (-)	v tabulce na místě čísla značí, že se jev nevyskytoval
Nula (0; 0,0; 0,00)	znamená, že se jev vyskytl, ale hodnota vypočteného ukazatele je menší než polovina jednotky použité v tabulce
Tečka (.)	na místě čísla značí, že údaj není k dispozici nebo je nespolehlivý
Ležatý křížek (x)	značí, že zápis není možný z logických důvodů
Stříška (^)	ke zveřejnění údajů nebyl dán souhlas

Zdravotnictví - Zlínský kraj

1 Demografie		50 Lékárenská péče celkem		
2	Počet obyvatel k 1.7.	597 693	51 Počet obyvatel na 1 lékárnu	6 283
3	z toho : ženy	306 094	52 Farmaceuti (PP)	276,29
4	Počet obyvatel k 31.12.	596 885	53 Farmaceut. laboranti (PP)	201,13
5	z toho: ženy celkem	305 867	54 Počet exped. receptů a poukazů	5 425 521
6	ženy 15-49 let	151 999	55 Tržby za léčiva a PZT na 1 obyvatele	2 635
7	děti (0-14 let)	98 808	56 Lůžka	
8	dorost (15-19 let)	41 724	57 Lůžka celkem	6 966
9	Index stáří	82,9	58 v tom: nemocnice celkem	3 312
10	Mrtvě narození	18	59 na 10 tis. ob. k 31.12.	55,5
11	Živě narození	5 171	60 z toho: privátní nemocnice	597
12	na 1 000 obyvatel	8,7	61 LDN	384
13	Zemřelí do 28 dnů	10	62 léčebny TRN	-
14	na 1 000 živě narozených	1,9	63 psychiatrické léčebny	1 250
15	Zemřelí do 1 roku	18	64 lázeňské léčebny	1 975
16	na 1 000 živě narozených	3,5	65 ostatní lůžková zařízení	45
17	Zemřelí celkem	6 016	66 Lékaři (PP)	
18	na 1 000 obyvatel	10,1	67 Lůžková péče celkem	433,11
19	z toho: novotvary	1 432	68 v tom: nemocnice	352,65
20	nemoci oběhové	3 345	69 LDN	11,27
21	poranění a otravy	433	70 léčebny TRN	-
22	Standardizovaná úmrtnost celkem	856,9	71 psychiatrické léčebny	41,47
23	z toho: muži	1 131,1	72 lázeňské léčebny	26,42
24	ženy	649,3	73 ostatní lůžková zařízení	1,30
25	Potraty	2 115	74 Ambulantní péče celkem	1 392,21
26	na 1 000 žen fertilního věku (15-49 let)	13,9	75 v tom: amb. části nemocnic	277,23
27	z toho: UPT	1 361	76 amb. části ost. lůžkových zařízení	3,73
28	na 1 000 žen fertilního věku	9,0	77 samostatná amb. zařízení celkem	1 111,25
29	Sňatky	2 797	78 z toho: PL pro dospělé	278,79
30	na 1 000 obyvatel	4,7	79 PL pro děti a dorost	122,60
31	Rozvody	1 485	80 PL stomatolog	358,16
32	na 1 000 obyvatel	2,5	81 PL gynekolog	55,68
33 Počty zdravotnických zařízení			82 ost. special. (bez SVLS)	279,08
34	Nemocnice	11	83 SVLS	103,26
35	z toho: privátní	5	84 Ostatní zdravotnická zařízení	41,93
36	Léčebny pro dlouhodobě nemocné	4	85 Evidenční počet pracovníků (PP)	
37	Léčebny TRN	-	86 Pracovníci celkem	11 444,05
38	Psychiatrické léčebny	2	87 v tom: lékaři	1 867,25
39	Lázeňské léčebny	7	88 farmaceuti	280,91
40	Ostatní lůžková zařízení	2	89 zdrav. prac. s jiným VŠ vzděl.	33,33
41	Samostatná ambulantní zařízení	1 341	90 jiní odborní pracovníci (VŠ, SŠ vč. dentistů)	225,79
42	Kojenecké ústavy a dětské domovy	2	91 SZP	5 414,74
43	Dětská centra a stacionáře	2	92 NZP	371,76
44	Stacionáře pro dospělé	1	93 PZP	786,72
45	Zvláštní zdrav. zařízení - ostatní	32	94 pedagogičtí pracovníci	4,00
46	Léárny	95	95 THP	618,44
47	Výdejny léků a PZT	3	96 dělníci a provozní pracovníci	1 841,11
48	Hygienická služba	4		
49	Ostatní zdravotnická zařízení	4		

Zdravotnictví - Zlínský kraj

97 Průměrná měsíční mzda v Kč			135 Nemocnice Zlínský kraj		
98	Celkem	14 042	136	počet lůžek k 31.12.	3 312
99	z toho: lékaři	28 815	137	počet hospitalizovaných	106 291
100	SZP	13 824	138	prům. obs. lůžka na 1 úvazek lékaře/den	6,4
101 Doplnující ukazatele			139	prům. obs. lůžka na 1 SZP u lůžka/den	1,6
102	Ošetření (vyšetření) v ambulantní péči (bez SVLS)	8 449 294	140	využití lůžek ve dnech	246,0
103	na 1 obyvatele	14,2	141	průměrná ošetrovací doba	7,7
104	Výdaje VZP na 1 standardizovaného pojištěnce	.	142	náklady na 1 ošetrovací den	1 808
105 Zdravotní stav					
106	Pracovní neschopnost				
107	prům. počet nemocensky pojištěných	245 092			
108	hlášené případy - absolutně	218 799			
109	na 100 pojištěnců	89,3			
110	průměrné trvání 1 případu	32,6			
111	průměrné % pracovní neschopnosti	7,980			
112	Hlášená onemocnění				
113	jiné infekce způsobené salmonelami (A02)	1 685			
114	spála (A38)	296			
115	virová encefalitida přen.klíšťaty (A84)	11			
116	plané neštovice (B01)	3 789			
117	zarděnky (B06)	76			
118	akutní virová hepatitida A (B15)	2			
119	akutní virová hepatitida B (B16)	10			
120	virová hepatitida ostatní (B17-19)	19			
121	epidemický zánět příušnic (B26)	7			
122	infekční mononukleóza (B27)	231			
123	scabies - svrab (B86)	372			
124	bakteriální meningitida (G00)	9			
125	syfilis (A50-53)	11			
126	gonokoková infekce (A54)	14			
127	TBC celkem (A15-19)	51			
128	z toho: dýchacího ústrojí (A15-16)	42			
129	zhoubné novotvary a nov. in situ (C00-97)(D00-09)	3 175			
130	Počet sebevražd (X60-84)	95			
131	Živě narození s vrozenou vadou	174			
132	Počet hlášených vrozených vad	216			
133	Počet léčených diabetiků k 31.12.	44 116			
134	Počet žen užívajících antikoncepci k 31.12.	62 104			

Zdravotnictví okresu Kroměříž

1 Demografie		50 Lékárenská péče celkem		
2	Počet obyvatel k 1.7.	108 602	51 Počet obyvatel na 1 lékárnou	6 784
3	z toho : ženy	55 764	52 Farmaceuti (PP)	47,90
4	Počet obyvatel k 31.12.	108 540	53 Farmaceut. laboranti (PP)	39,15
5	z toho: ženy celkem	55 764	54 Počet exped. receptů a poukazů	1 048 285
6	ženy 15-49 let	27 547	55 Tržby za léčiva a PZT na 1 obyvatele	2 534
7	děti (0-14 let)	17 838	56 Lůžka	
8	dorost (15-19 let)	7 739	57 Lůžka celkem	1 774
9	Index stáří	84,7	58 v tom: nemocnice celkem	453
10	Mrtvě narození	5	59 na 10 tis. ob. k 31.12.	41,7
11	Živě narození	959	60 z toho: privátní nemocnice	-
12	na 1 000 obyvatel	8,8	61 LDN	101
13	Zemřelí do 28 dnů	2	62 léčebny TRN	-
14	na 1 000 živě narozených	2,1	63 psychiatrické léčebny	1 200
15	Zemřelí do 1 roku	4	64 lázeňské léčebny	-
16	na 1 000 živě narozených	4,2	65 ostatní lůžková zařízení	20
17	Zemřelí celkem	1 155	66 Lékaři (PP)	
18	na 1 000 obyvatel	10,6	67 Lůžková péče celkem	105,30
19	z toho: novotvary	280	68 v tom: nemocnice	59,63
20	nemoci oběhové	615	69 LDN	4,00
21	poranění a otravy	79	70 léčebny TRN	-
22	Standardizovaná úmrtnost celkem	894,0	71 psychiatrické léčebny	40,67
23	z toho: muži	1 154,4	72 lázeňské léčebny	-
24	ženy	714,4	73 ostatní lůžková zařízení	1,00
25	Potraty	380	74 Ambulantní péče celkem	244,57
26	na 1 000 žen fertilního věku (15-49 let)	13,8	75 v tom: amb. části nemocnic	40,29
27	z toho: UPT	262	76 amb. části ost. lůžkových zařízení	2,50
28	na 1 000 žen fertilního věku	9,5	77 samostatná amb. zařízení celkem	201,78
29	Sňatky	528	78 z toho: PL pro dospělé	52,45
30	na 1 000 obyvatel	4,9	79 PL pro děti a dorost	21,00
31	Rozvody	287	80 PL stomatolog	62,67
32	na 1 000 obyvatel	2,6	81 PL gynekolog	10,30
33 Počty zdravotnických zařízení			82 ost. special. (bez SVLS)	46,92
34	Nemocnice	1	83 SVLS	21,84
35	z toho: privátní	-	84 Ostatní zdravotnická zařízení	7,60
36	Léčebny pro dlouhodobě nemocné	1	85 Evidenční počet pracovníků (PP)	
37	Léčebny TRN	-	86 Pracovníci celkem	2 440,50
38	Psychiatrické léčebny	1	87 v tom: lékaři	357,47
39	Lázeňské léčebny	-	88 farmaceuti	47,90
40	Ostatní lůžková zařízení	1	89 zdrav. prac. s jiným VŠ vzděl.	5,56
41	Samostatná ambulantní zařízení	268	90 jiní odborní pracovníci (VŠ, SŠ vč. dentistů)	46,90
42	Kojenecké ústavy a dětské domovy	-	91 SZP	1 176,48
43	Dětská centra a stacionáře	-	92 NZP	110,70
44	Stacionáře pro dospělé	-	93 PZP	133,77
45	Zvláštní zdrav. zařízení - ostatní	14	94 pedagogičtí pracovníci	-
46	Léárny	16	95 THP	114,61
47	Výdejny léků a PZT	-	96 dělníci a provozní pracovníci	447,11
48	Hygienická služba	1		
49	Ostatní zdravotnická zařízení	3		

Zdravotnictví okresu Kroměříž

97 Průměrná měsíční mzda v Kč		135 Nemocnice v Kroměříži		
98	Celkem	12 942	136 počet lůžek k 31.12.	453
99	z toho: lékaři	26 507	137 počet hospitalizovaných	16 132
100	SZP	13 383	138 prům. obs. lůžka na 1 úvazek lékaře/den	5,3
101 Doplnující ukazatele			139 prům. obs. lůžka na 1 SZP u lůžka/den	1,6
102	Ošetření (vyšetření) v ambulantní péči (bez SVLS)	1 448 414	140 využití lůžek ve dnech	257,3
103	na 1 obyvatele	13,3	141 průměrná ošetrovací doba	7,2
104	Výdaje VZP na 1 standardizovaného pojištěnce	.	142 náklady na 1 ošetrovací den	2 753
105 Zdravotní stav				
106	Pracovní neschopnost			
107	prům. počet nemocensky pojištěných	38 443		
108	hlášené případy - absolutně	34 092		
109	na 100 pojištěnců	88,7		
110	průměrné trvání 1 případu	32,3		
111	průměrné % pracovní neschopnosti	7,847		
112	Hlášená onemocnění			
113	jiné infekce způsobené salmonelami (A02)	340		
114	spála (A38)	27		
115	virová encefalitida přen.klíšťaty (A84)	1		
116	plané neštovice (B01)	459		
117	zarděnky (B06)	4		
118	akutní virová hepatitida A (B15)	-		
119	akutní virová hepatitida B (B16)	-		
120	virová hepatitida ostatní (B17-19)	3		
121	epidemický zánět příušnic (B26)	2		
122	infekční mononukleóza (B27)	27		
123	scabies - svrab (B86)	118		
124	bakteriální meningitida (G00)	2		
125	syfilis (A50-53)	1		
126	gonokoková infekce (A54)	5		
127	TBC celkem (A15-19)	6		
128	z toho: dýchacího ústrojí (A15-16)	6		
129	zhoubné novotvary a nov. in situ (C00-97)(D00-09)	575		
130	Počet sebevražd (X60-84)	7		
131	Živě narození s vrozenou vadou	49		
132	Počet hlášených vrozených vad	57		
133	Počet léčených diabetiků k 31.12.	5 820		
134	Počet žen užívajících antikoncepci k 31.12.	8 301		

Zdravotnictví okresu Uherské Hradiště

1 Demografie		50 Lékárenská péče celkem		
2	Počet obyvatel k 1.7.	145 049	51 Počet obyvatel na 1 lékárně	4 675
3	z toho : ženy	74 279	52 Farmaceuti (PP)	73,72
4	Počet obyvatel k 31.12.	144 935	53 Farmaceut. laboranti (PP)	40,09
5	z toho: ženy celkem	74 274	54 Počet exped. receptů a poukazů	1 354 101
6	ženy 15-49 let	36 629	55 Tržby za léčiva a PZT na 1 obyvatele	2 335
7	děti (0-14 let)	23 973	56 Lůžka	
8	dorost (15-19 let)	10 214	57 Lůžka celkem	942
9	Index stáří	84,7	58 v tom: nemocnice celkem	879
10	Mrtvě narození	3	59 na 10 tis. ob. k 31.12.	60,6
11	Živě narození	1 204	60 z toho: privátní nemocnice	60
12	na 1 000 obyvatel	8,3	61 LDN	-
13	Zemřelí do 28 dnů	2	62 léčebny TRN	-
14	na 1 000 živě narozených	1,7	63 psychiatrické léčebny	-
15	Zemřelí do 1 roku	4	64 lázeňské léčebny	63
16	na 1 000 živě narozených	3,3	65 ostatní lůžková zařízení	-
17	Zemřelí celkem	1 497	66 Lékaři (PP)	
18	na 1 000 obyvatel	10,3	67 Lůžková péče celkem	75,84
19	z toho: novotvary	365	68 v tom: nemocnice	74,84
20	nemoci oběhové	825	69 LDN	-
21	poranění a otravy	112	70 léčebny TRN	-
22	Standardizovaná úmrtnost celkem	862,8	71 psychiatrické léčebny	-
23	z toho: muži	1 136,1	72 lázeňské léčebny	1,00
24	ženy	655,5	73 ostatní lůžková zařízení	-
25	Potraty	473	74 Ambulantní péče celkem	324,04
26	na 1 000 žen fertilního věku (15-49 let)	12,9	75 v tom: amb. části nemocnic	59,84
27	z toho: UPT	291	76 amb. části ost. lůžkových zařízení	-
28	na 1 000 žen fertilního věku	7,9	77 samostatná amb. zařízení celkem	264,20
29	Sňatky	642	78 z toho: PL pro dospělé	73,48
30	na 1 000 obyvatel	4,4	79 PL pro děti a dorost	32,59
31	Rozvody	321	80 PL stomatolog	85,75
32	na 1 000 obyvatel	2,2	81 PL gynekolog	10,93
33 Počty zdravotnických zařízení			82 ost. special. (bez SVLS)	58,45
34	Nemocnice	2	83 SVLS	22,14
35	z toho: privátní	1	84 Ostatní zdravotnická zařízení	6,52
36	Léčebny pro dlouhodobě nemocné	-	85 Evidenční počet pracovníků (PP)	
37	Léčebny TRN	-	86 Pracovníci celkem	2 112,31
38	Psychiatrické léčebny	-	87 v tom: lékaři	406,40
39	Lázeňské léčebny	1	88 farmaceuti	77,72
40	Ostatní lůžková zařízení	-	89 zdrav. prac. s jiným VŠ vzděl.	2,80
41	Samostatná ambulantní zařízení	306	90 jiní odborní pracovníci (VŠ, SŠ vč. dentistů)	49,45
42	Kojenecké ústavy a dětské domovy	-	91 SZP	1 058,10
43	Dětská centra a stacionáře	-	92 NZP	43,25
44	Stacionáře pro dospělé	-	93 PZP	137,19
45	Zvláštní zdrav. zařízení - ostatní	3	94 pedagogičtí pracovníci	-
46	Lékařny	31	95 THP	76,85
47	Výdejny léků a PZT	-	96 dělníci a provozní pracovníci	260,55
48	Hygienická služba	1		
49	Ostatní zdravotnická zařízení	-		

Zdravotnictví okresu Uherské Hradiště

97 Průměrná měsíční mzda v Kč			135 Nemocnice s poliklinikou Uherské Hradiště		
98	Celkem	15 989	136	počet lůžek k 31.12.	819
99	z toho: lékaři	33 783	137	počet hospitalizovaných	23 607
100	SZP	14 896	138	prům. obs. lůžka na 1 úvazek lékaře/den	7,7
101 Doplnující ukazatele			139	prům. obs. lůžka na 1 SZP u lůžka/den	1,6
102	Ošetření (vyšetření) v ambulantní péči (bez SVLS)	2 051 966	140	využití lůžek ve dnech	243,9
103	na 1 obyvatele	14,2	141	průměrná ošetřovací doba	8,5
104	Výdaje VZP na 1 standardizovaného pojištěnce	.	142	náklady na 1 ošetřovací den	1 994
105 Zdravotní stav			143 Měst. nem. s polikli. Uh. Brod s.r.o.		
106	Pracovní neschopnost		144	počet lůžek k 31.12.	60
107	prům. počet nemocensky pojištěných	53 793	145	počet hospitalizovaných	378
108	hlášené případy - absolutně	50 391	146	prům. obs. lůžka na 1 úvazek lékaře/den	15,6
109	na 100 pojištěnců	93,7	147	prům. obs. lůžka na 1 SZP u lůžka/den	3,0
110	průměrné trvání 1 případu	33,2	148	využití lůžek ve dnech	340,8
111	průměrné % pracovní neschopnosti	8,509	149	průměrná ošetřovací doba	54,1
112	Hlášená onemocnění		150	náklady na 1 ošetřovací den	^
113	jiné infekce způsobené salmonelami (A02)	218			
114	spála (A38)	102			
115	virová encefalitida přen.klíšťaty (A84)	4			
116	plané neštovice (B01)	1 058			
117	zarděnky (B06)	5			
118	akutní virová hepatitida A (B15)	-			
119	akutní virová hepatitida B (B16)	5			
120	virová hepatitida ostatní (B17-19)	-			
121	epidemický zánět příušnic (B26)	1			
122	infekční mononukleóza (B27)	73			
123	scabies - svrab (B86)	107			
124	bakteriální meningitida (G00)	3			
125	syfilis (A50-53)	-			
126	gonokoková infekce (A54)	3			
127	TBC celkem (A15-19)	8			
128	z toho: dýchacího ústrojí (A15-16)	5			
129	zhoubné novotvary a nov. in situ (C00-97)(D00-09)	816			
130	Počet sebevražd (X60-84)	24			
131	Živě narození s vrozenou vadou	38			
132	Počet hlášených vrozených vad	48			
133	Počet léčených diabetiků k 31.12.	9 724			
134	Počet žen užívajících antikoncepci k 31.12.	13 451			

Zdravotnictví okresu Vsetín

1 Demografie		50 Lékárenská péče celkem		
2	Počet obyvatel k 1.7.	147 598	51 Počet obyvatel na 1 lékárnu	7 014
3	z toho : ženy	75 252	52 Farmaceuti (PP)	61,14
4	Počet obyvatel k 31.12.	147 286	53 Farmaceut. laboranti (PP)	51,81
5	z toho: ženy celkem	75 147	54 Počet exped. receptů a poukazů	1 173 271
6	ženy 15-49 let	37 775	55 Tržby za léčiva a PZT na 1 obyvatele	2 577
7	děti (0-14 let)	25 492	56 Lůžka	
8	dorost (15-19 let)	10 360	57 Lůžka celkem	940
9	Index stáří	73,7	58 v tom: nemocnice celkem	702
10	Mrtvě narození	8	59 na 10 tis. ob. k 31.12.	47,7
11	Živě narození	1 283	60 z toho: privátní nemocnice	295
12	na 1 000 obyvatel	8,7	61 LDN	163
13	Zemřelí do 28 dnů	4	62 léčebny TRN	-
14	na 1 000 živě narozených	3,1	63 psychiatrické léčebny	50
15	Zemřelí do 1 roku	6	64 lázeňské léčebny	-
16	na 1 000 živě narozených	4,7	65 ostatní lůžková zařízení	25
17	Zemřelí celkem	1 441	66 Lékaři (PP)	
18	na 1 000 obyvatel	9,8	67 Lůžková péče celkem	84,64
19	z toho: novotvary	357	68 v tom: nemocnice	80,27
20	nemoci oběhové	777	69 LDN	3,27
21	poranění a otravy	121	70 léčebny TRN	-
22	Standardizovaná úmrtnost celkem	883,2	71 psychiatrické léčebny	0,80
23	z toho: muži	1 182,6	72 lázeňské léčebny	-
24	ženy	650,5	73 ostatní lůžková zařízení	0,30
25	Potraty	563	74 Ambulantní péče celkem	314,77
26	na 1 000 žen fertilního věku (15-49 let)	14,9	75 v tom: amb. části nemocnic	63,05
27	z toho: UPT	369	76 amb. části ost. lůžkových zařízení	1,23
28	na 1 000 žen fertilního věku	9,8	77 samostatná amb. zařízení celkem	250,49
29	Sňatky	647	78 z toho: PL pro dospělé	58,95
30	na 1 000 obyvatel	4,4	79 PL pro děti a dorost	27,51
31	Rozvody	356	80 PL stomatolog	84,57
32	na 1 000 obyvatel	2,4	81 PL gynekolog	16,15
33 Počty zdravotnických zařízení			82 ost. special. (bez SVLS)	60,21
34	Nemocnice	4	83 SVLS	23,65
35	z toho: privátní	2	84 Ostatní zdravotnická zařízení	12,21
36	Léčebny pro dlouhodobě nemocné	2	85 Evidenční počet pracovníků (PP)	
37	Léčebny TRN	-	86 Pracovníci celkem	2 354,92
38	Psychiatrické léčebny	1	87 v tom: lékaři	411,62
39	Lázeňské léčebny	-	88 farmaceuti	61,76
40	Ostatní lůžková zařízení	1	89 zdrav. prac. s jiným VŠ vzděl.	11,87
41	Samostatná ambulantní zařízení	284	90 jiní odborní pracovníci (VŠ, SŠ vč. dentistů)	39,36
42	Kojenecké ústavy a dětské domovy	1	91 SZP	1 218,43
43	Dětská centra a stacionáře	1	92 NZP	91,89
44	Stacionáře pro dospělé	1	93 PZP	136,32
45	Zvláštní zdrav. zařízení - ostatní	3	94 pedagogičtí pracovníci	-
46	Léčebny	21	95 THP	134,23
47	Výdejny léků a PZT	3	96 dělníci a provozní pracovníci	249,44
48	Hygienická služba	1		
49	Ostatní zdravotnická zařízení	-		

Zdravotnictví okresu Vsetín

97 Průměrná měsíční mzda v Kč			135 Okresní nemocnice Vsetín		
98	Celkem	14 170	136	počet lůžek k 31.12.	407
99	z toho: lékaři	27 474	137	počet hospitalizovaných	13 171
100	SZP	13 755	138	prům. obs. lůžka na 1 úvazek lékaře/den	5,7
101 Doplnující ukazatele			139	prům. obs. lůžka na 1 SZP u lůžka/den	1,3
102	Ošetření (vyšetření) v ambulantní péči (bez SVLS)	1 976 910	140	využití lůžek ve dnech	215,9
103	na 1 obyvatele	13,4	141	průměrná ošetřovací doba	6,7
104	Výdaje VZP na 1 standardizovaného pojištěnce	.	142	náklady na 1 ošetřovací den	2 863
105 Zdravotní stav			143 Městská nemocnice ve Val. Meziříčí		
106	Pracovní neschopnost		144	počet lůžek k 31.12.	269
107	prům. počet nemocensky pojištěných	58 332	145	počet hospitalizovaných	9 603
108	hlášené případy - absolutně	49 860	146	prům. obs. lůžka na 1 úvazek lékaře/den	4,9
109	na 100 pojištěnců	85,5	147	prům. obs. lůžka na 1 SZP u lůžka/den	1,1
110	průměrné trvání 1 případu	35,7	148	využití lůžek ve dnech	223,1
111	průměrné % pracovní neschopnosti	8,362	149	průměrná ošetřovací doba	6,3
112	Hlášená onemocnění		150	náklady na 1 ošetřovací den	2 230
113	jiné infekce způsobené salmonelami		151 Chirurgické sanatorium AREA MEDICA, Val. Meziříčí		
	(A02)	647	152	počet lůžek k 31.12.	13
114	spála (A38)	54	153	počet hospitalizovaných	871
115	virová encefalitida přen.klíšťaty (A84)	-	154	prům. obs. lůžka na 1 úvazek lékaře/den	4,8
116	plané neštovice (B01)	921	155	prům. obs. lůžka na 1 SZP u lůžka/den	0,9
117	zarděnky (B06)	42	156	využití lůžek ve dnech	230,8
118	akutní virová hepatitida A (B15)	-	157	průměrná ošetřovací doba	3,5
119	akutní virová hepatitida B (B16)	1	158	náklady na 1 ošetřovací den	3 127
120	virová hepatitida ostatní (B17-19)	5	159 ORTHES s.r.o. - ortop. lůž. zařiz., R. pod Radhoštěm		
121	epidemický zánět příušnic (B26)	3	160	počet lůžek k 31.12.	13
122	infekční mononukleóza (B27)	53	161	počet hospitalizovaných	825
123	scabies - svrab (B86)	40	162	prům. obs. lůžka na 1 úvazek lékaře/den	3,4
124	bakteriální meningitida (G00)	4	163	prům. obs. lůžka na 1 SZP u lůžka/den	1,3
125	syfilis (A50-53)	2	164	využití lůžek ve dnech	280,5
126	gonokoková infekce (A54)	4	165	průměrná ošetřovací doba	4,4
127	TBC celkem (A15-19)	17	166	náklady na 1 ošetřovací den	^
128	z toho: dýchacího ústrojí (A15-16)	14			
129	zhoubné novotvary a nov. in situ (C00-97)(D00-09)	736			
130	Počet sebevražd (X60-84)	30			
131	Živě narození s vrozenou vadou	33			
132	Počet hlášených vrozených vad	40			
133	Počet léčených diabetiků k 31.12.	10 399			
134	Počet žen užívajících antikoncepci k 31.12.	14 021			

Zdravotnictví okresu Zlín

1 Demografie		50 Lékárenská péče celkem		
2	Počet obyvatel k 1.7.	196 444	51 Počet obyvatel na 1 lékárnu	7 264
3	z toho : ženy	100 799	52 Farmaceuti (PP)	93,53
4	Počet obyvatel k 31.12.	196 124	53 Farmaceut. laboranti (PP)	70,08
5	z toho: ženy celkem	100 682	54 Počet exped. receptů a poukazů	1 849 864
6	ženy 15-49 let	50 048	55 Tržby za léčiva a PZT na 1 obyvatele	2 956
7	děti (0-14 let)	31 505	56 Lůžka	
8	dorost (15-19 let)	13 411	57 Lůžka celkem	3 310
9	Index stáří	88,1	58 v tom: nemocnice celkem	1 278
10	Mrtvě narození	2	59 na 10 tis. ob. k 31.12.	65,2
11	Živě narození	1 725	60 z toho: privátní nemocnice	242
12	na 1 000 obyvatel	8,8	61 LDN	120
13	Zemřelí do 28 dnů	2	62 léčebny TRN	-
14	na 1 000 živě narozených	1,2	63 psychiatrické léčebny	-
15	Zemřelí do 1 roku	4	64 lázeňské léčebny	1 912
16	na 1 000 živě narozených	2,3	65 ostatní lůžková zařízení	-
17	Zemřelí celkem	1 923	66 Lékaři (PP)	
18	na 1 000 obyvatel	9,8	67 Lůžková péče celkem	167,33
19	z toho: novotvary	430	68 v tom: nemocnice	137,91
20	nemoci oběhové	1 128	69 LDN	4,00
21	poranění a otravy	121	70 léčebny TRN	-
22	Standardizovaná úmrtnost celkem	815,5	71 psychiatrické léčebny	-
23	z toho: muži	1 080,8	72 lázeňské léčebny	25,42
24	ženy	609,9	73 ostatní lůžková zařízení	-
25	Potraty	699	74 Ambulantní péče celkem	508,83
26	na 1 000 žen fertilního věku (15-49 let)	14,0	75 v tom: amb. části nemocnic	114,05
27	z toho: UPT	439	76 amb. části ost. lůžkových zařízení	-
28	na 1 000 žen fertilního věku	8,8	77 samostatná amb. zařízení celkem	394,78
29	Sňatky	980	78 z toho: PL pro dospělé	93,91
30	na 1 000 obyvatel	5,0	79 PL pro děti a dorost	41,50
31	Rozvody	521	80 PL stomatolog	125,17
32	na 1 000 obyvatel	2,7	81 PL gynekolog	18,30
33 Počty zdravotnických zařízení			82 ost. special. (bez SVLS)	113,50
34	Nemocnice	4	83 SVLS	35,63
35	z toho: privátní	2	84 Ostatní zdravotnická zařízení	15,60
36	Léčebny pro dlouhodobě nemocné	1	85 Evidenční počet pracovníků (PP)	
37	Léčebny TRN	-	86 Pracovníci celkem	4 536,32
38	Psychiatrické léčebny	-	87 v tom: lékaři	691,76
39	Lázeňské léčebny	6	88 farmaceuti	93,53
40	Ostatní lůžková zařízení	-	89 zdrav. prac. s jiným VŠ vzděl.	13,10
41	Samostatná ambulantní zařízení	483	90 jiní odborní pracovníci (VŠ, SŠ vč. dentistů)	90,08
42	Kojenecké ústavy a dětské domovy	1	91 SZP	1 961,73
43	Dětská centra a stacionáře	1	92 NZP	125,92
44	Stacionáře pro dospělé	-	93 PZP	379,44
45	Zvláštní zdrav. zařízení - ostatní	12	94 pedagogičtí pracovníci	4,00
46	Léčebny	27	95 THP	292,75
47	Výdejny léků a PZT	-	96 dělníci a provozní pracovníci	884,01
48	Hygienická služba	1		
49	Ostatní zdravotnická zařízení	1		

Zdravotnictví okresu Zlín

97 Průměrná měsíční mzda v Kč			135 Baťova nemocnice Zlín		
98	Celkem	13 732	136	počet lůžek k 31.12.	1 036
99	z toho: lékaři	28 295	137	počet hospitalizovaných	34 997
100	SZP	13 542	138	prům. obs. lůžka na 1 úvazek lékaře/den	6,1
101 Doplnující ukazatele			139	prům. obs. lůžka na 1 SZP u lůžka/den	1,5
102	Ošetření (vyšetření) v ambulantní péči (bez SVLS)	2 972 004	140	využití lůžek ve dnech	248,9
103	na 1 obyvatele	15,2	141	průměrná ošetrovací doba	7,4
104	Výdaje VZP na 1 standardizovaného pojištěnce	.	142	náklady na 1 ošetrovací den	2 442
105 Zdravotní stav			143 Nemocnice Milosrdných bratří Vizovice		
106	Pracovní neschopnost		144	počet lůžek k 31.12.	65
107	prům. počet nemocensky pojištěných	94 524	145	počet hospitalizovaných	637
108	hlášené případy - absolutně	84 456	146	prům. obs. lůžka na 1 úvazek lékaře/den	21,8
109	na 100 pojištěnců	89,4	147	prům. obs. lůžka na 1 SZP u lůžka/den	2,6
110	průměrné trvání 1 případu	30,6	148	využití lůžek ve dnech	345,5
111	průměrné % pracovní neschopnosti	7,498	149	průměrná ošetrovací doba	35,3
112	Hlášená onemocnění		150	náklady na 1 ošetrovací den	^
113	jiné infekce způsobené salmonelami		151 Nemocnice Atlas a.s. Zlín		
	(A02)	480	152	počet lůžek k 31.12.	130
114	spála (A38)	113	153	počet hospitalizovaných	4 560
115	virová encefalitida přen.klíšťaty (A84)	6	154	prům. obs. lůžka na 1 úvazek lékaře/den	5,6
116	plané neštovice (B01)	1 351	155	prům. obs. lůžka na 1 SZP u lůžka/den	2,4
117	zarděnky (B06)	25	156	využití lůžek ve dnech	224,7
118	akutní virová hepatitida A (B15)	2	157	průměrná ošetrovací doba	6,4
119	akutní virová hepatitida B (B16)	4	158	náklady na 1 ošetrovací den	^
120	virová hepatitida ostatní (B17-19)	11	159 Městská nemocnice Slavičín		
121	epidemický zánět příušnic (B26)	1	160	počet lůžek k 31.12.	47
122	infekční mononukleóza (B27)	78	161	počet hospitalizovaných	1 512
123	scabies - svrab (B86)	107	162	prům. obs. lůžka na 1 úvazek lékaře/den	9,1
124	bakteriální meningitida (G00)	-	163	prům. obs. lůžka na 1 SZP u lůžka/den	2,0
125	syfilis (A50-53)	8	164	využití lůžek ve dnech	297,6
126	gonokoková infekce (A54)	2	165	průměrná ošetrovací doba	9,3
127	TBC celkem (A15-19)	20	166	náklady na 1 ošetrovací den	1 080
128	z toho: dýchacího ústrojí (A15-16)	17			
129	zhoubné novotvary a nov. in situ (C00-97)(D00-09)	1 047			
130	Počet sebevražd (X60-84)	34			
131	Živě narození s vrozenou vadou	54			
132	Počet hlášených vrozených vad	71			
133	Počet léčených diabetiků k 31.12.	18 173			
134	Počet žen užívajících antikoncepci k 31.12.	26 331			

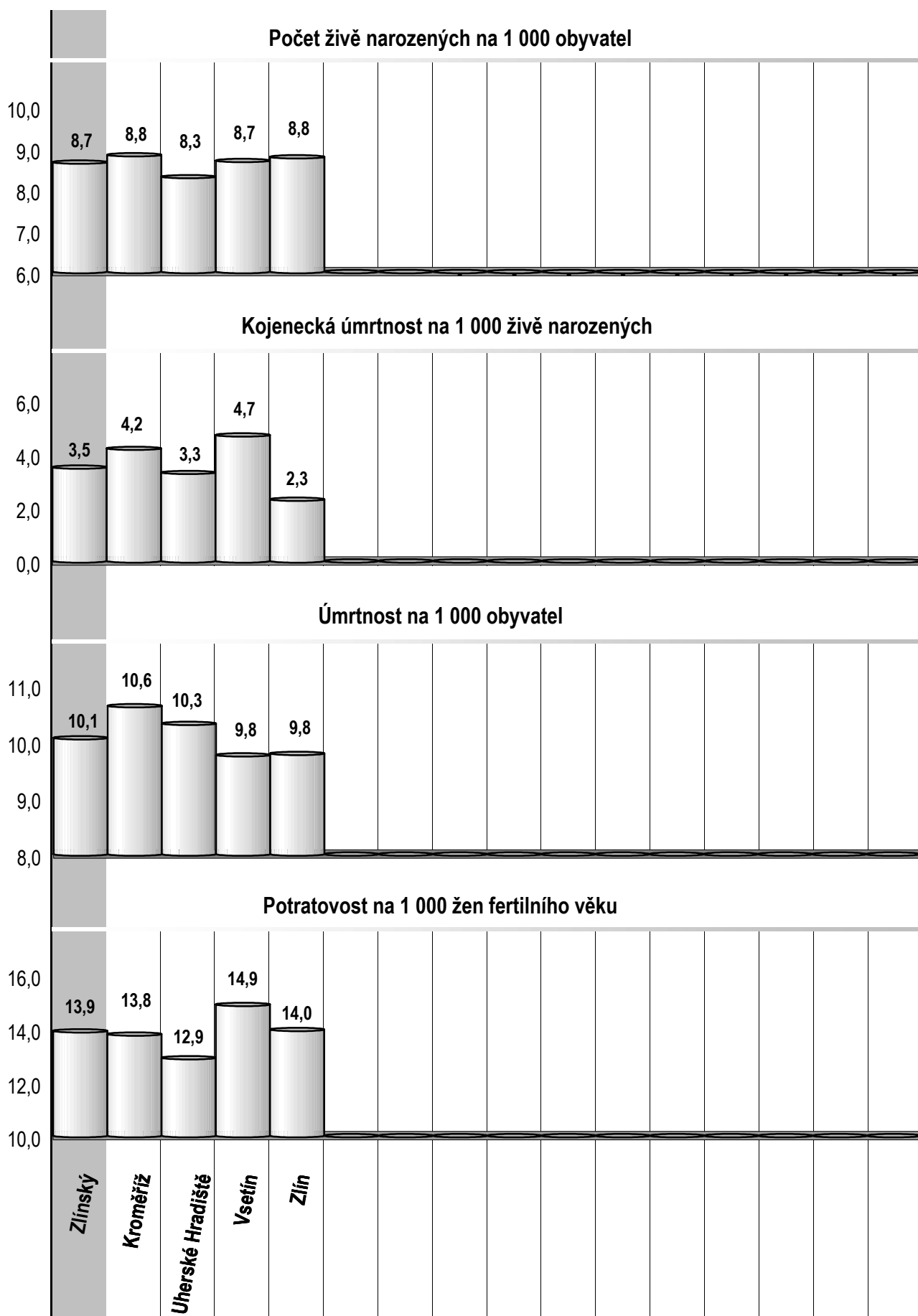
Financování zdravotnictví v ČR v roce 2001 ^{*)}

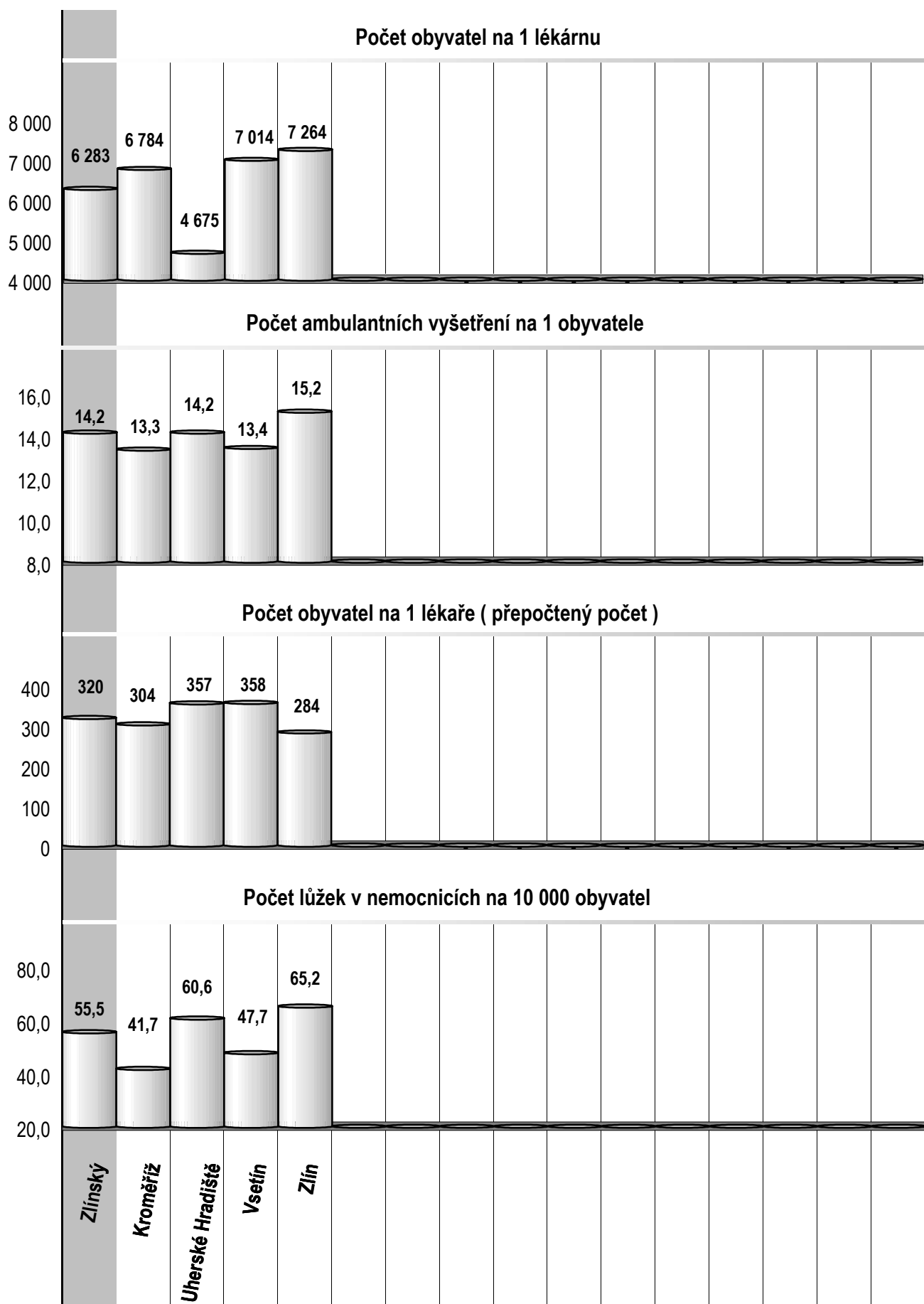
Celkové výdaje na zdravotnictví ČR	158 799 mil. Kč
veřejné výdaje	145 096 mil. Kč
soukromé výdaje	13 703 mil. Kč
Celkové výdaje na 1 obyvatele (střední stav obyvatel 10 287 482)	15 436 Kč
Veřejné výdaje na 1 obyvatele	14 104 Kč
Soukromé výdaje na 1 obyvatele	1 332 Kč
Podíl celkových výdajů na HDP v %	7,40
Podíl veřejných výdajů na HDP v %	6,76
Celkové veřejné výdaje na zdravotnictví ČR	145 096 mil. Kč
ze státního rozpočtu (kapitola 335 a územních rozpočtů)	13 960 mil. Kč
z toho: neinvestiční	8 052 mil. Kč
výdaje zdravotních pojišťoven	131 136 mil. Kč
z toho: na zdravotní péči	126 649 mil. Kč
Průměrný počet pojištěnců zdravotních pojišťoven	10 350 372
Objem distribuovaných léčivých přípravků v ČR	44 241 mil. Kč
z toho na 1 obyvatele	4 300 Kč
Počet lékáren a výdejen v ČR	2 075
počet obyvatel na 1 lékárně resp. výdejnu	4 949

^{*)} Předběžné údaje

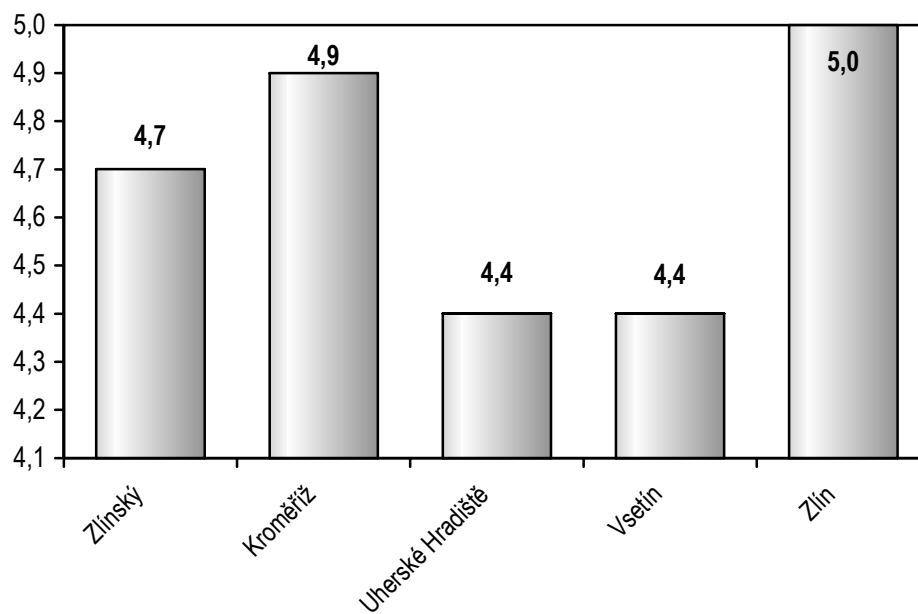
Zdroj dat: Ministerstvo zdravotnictví, Státní ústav pro kontrolu léčiv, Český statistický úřad,

Ústav zdravotnických informací a statistiky ČR, výpočty Ústavu zdravotnických informací a statistiky ČR

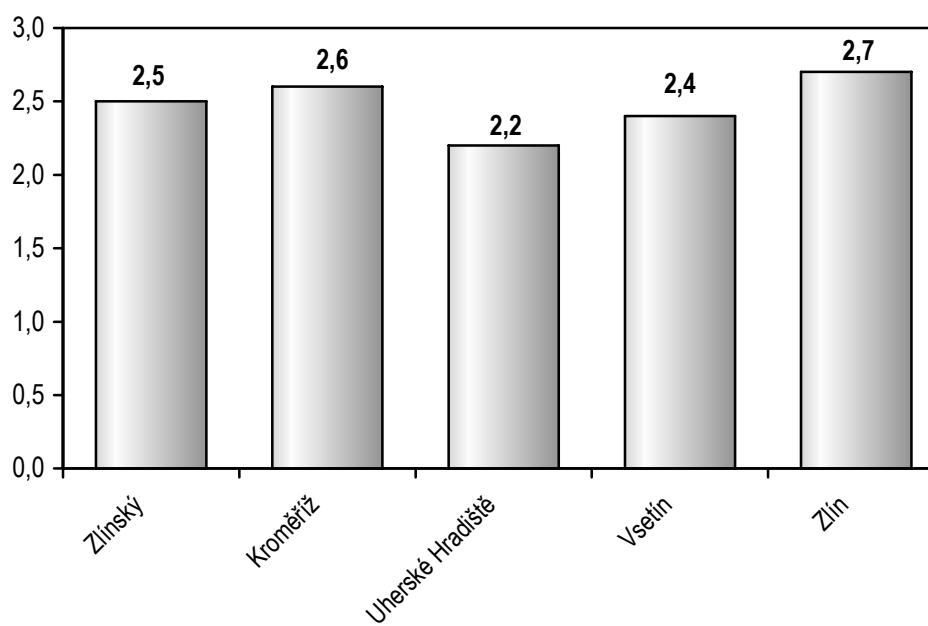




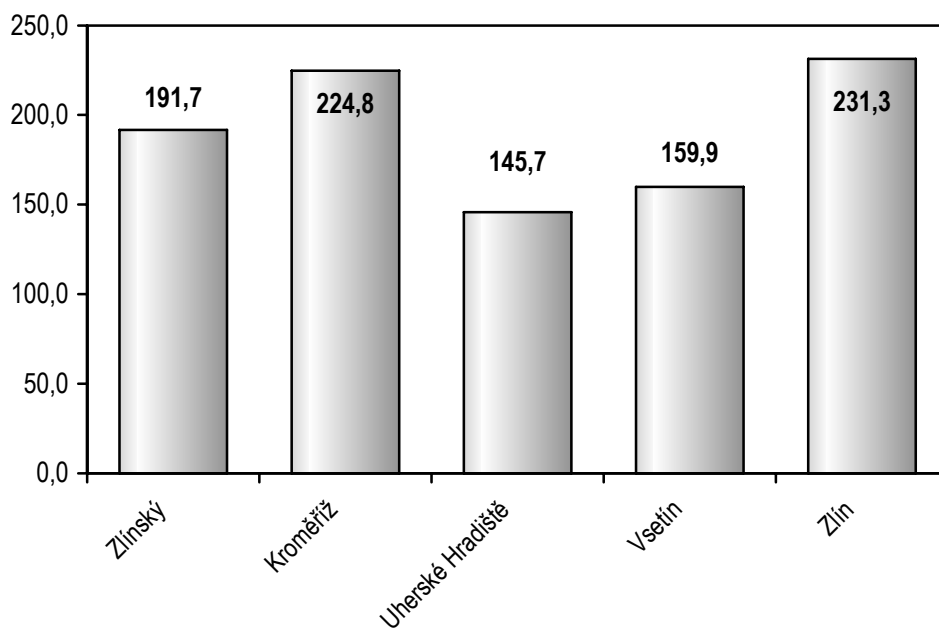
Sňatky na 1 000 obyvatel



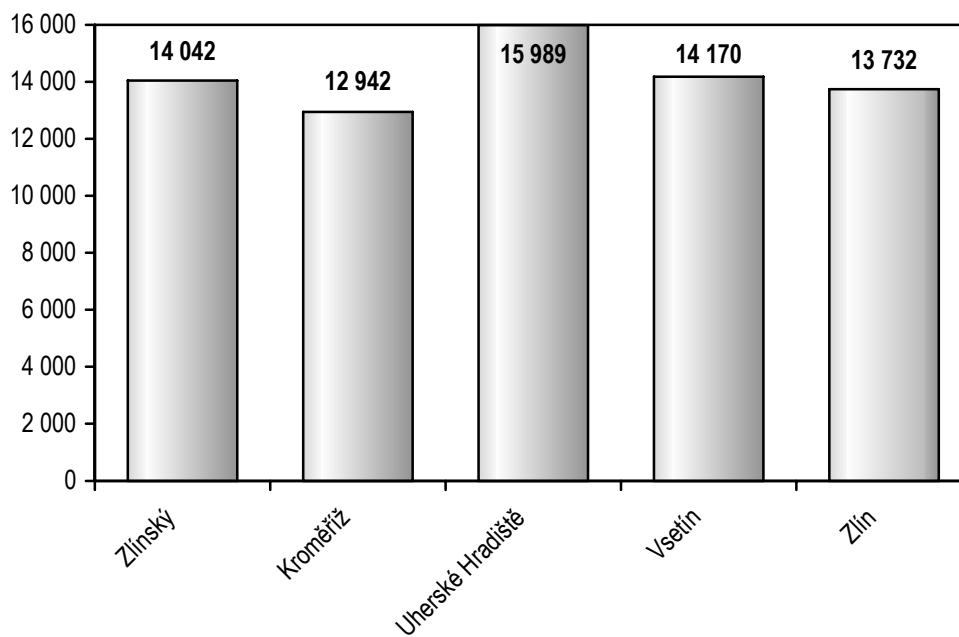
Rozvody na 1 000 obyvatel



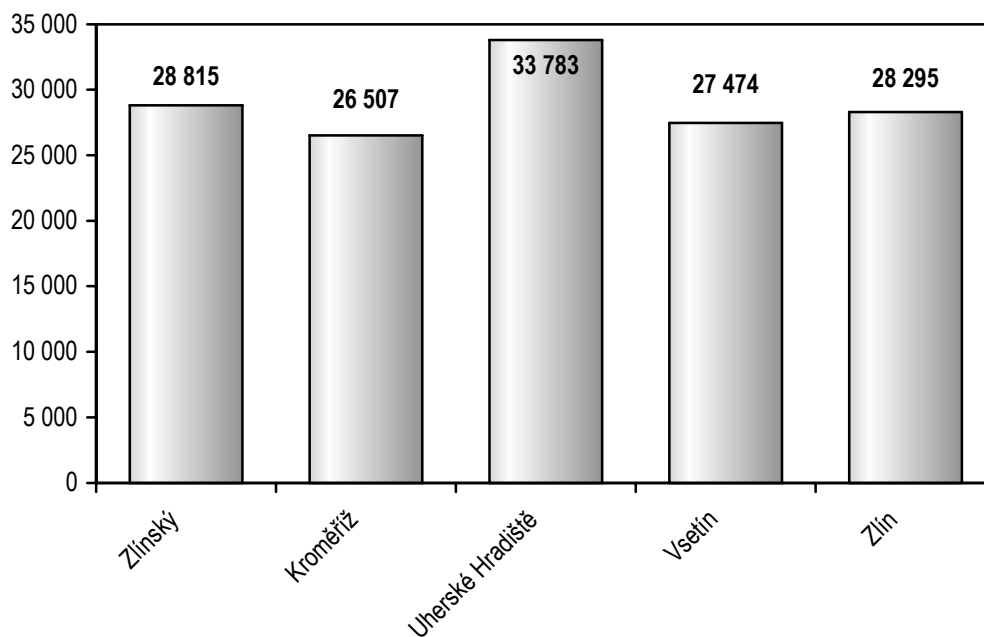
Evidenční počet pracovníků (přepočtený počet) na 10 000 obyvatel



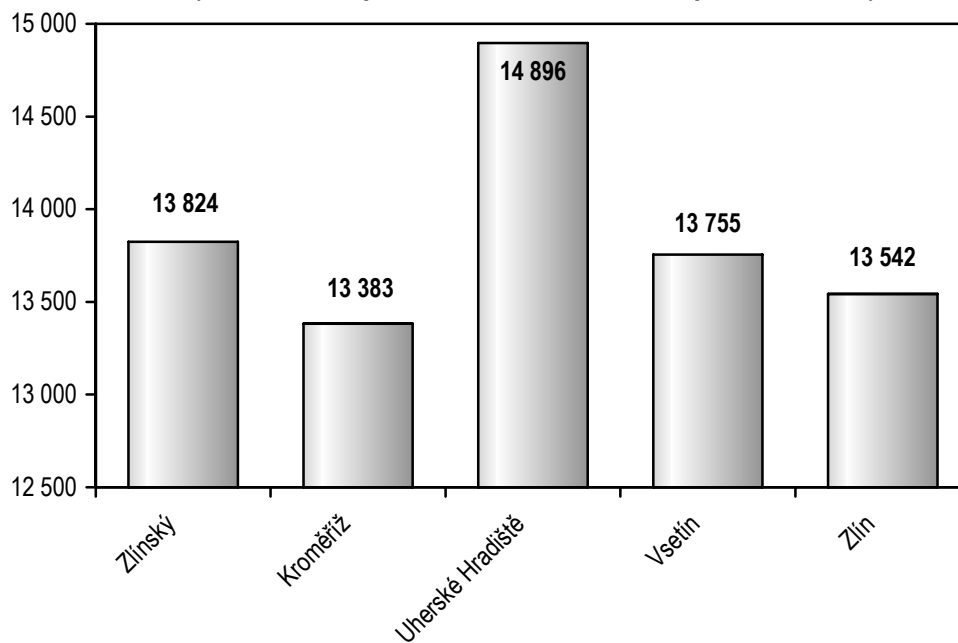
Průměrná měsíční mzda celkem
(odměňování podle zákona č. 143/92 Sb. v platném znění)



**Průměrná měsíční mzda lékařů
(odměňování podle zákona 143/92 Sb. v platném znění)**



**Průměrná měsíční mzda SZP
(odměňování podle zákona 143/92 Sb. v platném znění)**



Zkratky

LDN	léčebna pro dlouhodobě nemocné
LSPP	lékařská služba první pomoci
NZP	nižší zdravotničtí pracovníci
PL	praktický lékař
PP	přepočtený počet
PZP	pomocní zdravotničtí pracovníci
PZT	prostředky zdravotnické techniky
SVLS	společné vyšetřovací a léčebné složky
SZP	střední zdravotničtí pracovníci
THP	technicko - hospodářští pracovníci
TBC	tuberkulóza
TRN	TBC + respirační nemoci
UPT	umělé přerušení těhotenství
VZP	Všeobecná zdravotní pojišťovna

Definice pojmů

Index stáří: - počet osob ve věku 65-ti let a více na 100 osob ve věku 0-14 let (k 31.12.)

Úmrtnost:

Standardizovaná - úmrtnost teoretické evropské populace („evropského standardu“) vypočtená z jednotlivých specifických úmrtností konkrétní populace

Kojenecká - počet zemřelých do 1 roku věku na 1 000 živě narozených

Novorozenecká - počet zemřelých do 28 dnů věku na 1 000 živě narozených.

Průměrné procento pracovní neschopnosti - podíl kalendářních dnů pracovní neschopnosti na celkovém kalendářním fondu ve sledovaném období.

Přepočtený počet pracovníků - součet úvazků jednotlivých pracovníků zdravotnických zařízení přepočtený podle délky plné týdenní pracovní doby stanovené pro dané zařízení či pracoviště. Obvyklá délka pracovní doby je 40 hodin týdně, dále to může být 39,5 hodin (pracoviště TRN), nebo 38,75 hodin (2-směnný provoz), 37,5 hodin (3-směnný nebo nepřetržitý provoz), 33,5 hodin (zdravotní důvody) a nebo 30 hodin (mladiství).

Evidenční počet pracovníků - počet pracovníků všech kategorií, stálých i dočasných, daného zařízení či pracoviště, kteří jsou k němu v pracovním, služebním či členském poměru (mají pracovní smlouvu) a vykonávají činnost.

Využití lůžek ve dnech (maximální lůžkové kapacity) -
= ošetrovací dny / průměrný počet lůžek.

ZDRAVOTNICTVÍ ZLÍNSKÉHO KRAJE 2001

