

Zdravotnictví
Zlínského kraje 2003

Vydal Ústav zdravotnických informací a statistiky České republiky

Zdravotnictví kraje

Publikace je určena pro rychlou orientaci uživatele o základních charakteristikách zdravotnictví za kraj a jednotlivé okresy kraje. Obsahuje informace o obyvatelstvu a jeho pohybu, o síti zdravotnických zařízení a o jejich činnosti, dále uvádí informace o pracovnících a mzdách, o personálním vybavení lékařů podle druhu zařízení, zdravotním stavu obyvatelstva. Každý okresní přehled je doplněn i přehledem lůžkových zařízení s uvedením základních ukazatelů o jeho činnosti. Publikaci doplňují srovnávací grafy vybraných ukazatelů a informace o financování zdravotnictví v ČR.

Health Care in Statistical Data Region

The publication facilitates fast information on the basic characteristics of health care in the region and its districts. Data concern population and its movement, the network of health establishments and their activities, health personnel and wages, numbers of physicians by types of establishments and the state of health of the population. Each district survey is supplemented by a survey of bed establishments with basic indicators of their activity. The publication is supplemented by charts of selected indicators and by information on financing of health services in the CR.

© ÚZIS ČR, 2004
ISBN: 80-7280-370-0

Obsah

Úvod	5
Poznámky	7
Nemocnice s počty lůžek k 31.12.	8
Odborné léčebné ústavy s počty lůžek k 31.12.	9

Tabulková část

Zdravotnictví Zlínského kraje	10
Zdravotnictví okresu Kroměříž	12
Zdravotnictví okresu Uherské Hradiště	14
Zdravotnictví okresu Vsetín	16
Zdravotnictví okresu Zlín	18
Financování zdravotnictví v ČR v roce 2003	20

Grafická část

Živě narození na 1 000 obyvatel	21
Kojenecká úmrtnost na 1 000 živě narozených	21
Úmrtnost na 1 000 obyvatel	21
Potraty na 1 000 žen fertilního věku	21
Počet obyvatel na 1 lékárnu	22
Počet ambulantních ošetření na 1 obyvatele	22
Počet obyvatel na 1 lékaře (přepočtený počet)	22
Počet lůžek v nemocnicích na 10 000 obyvatel	22
Sňatky na 1 000 obyvatel	23
Rozvody na 1 000 obyvatel	23
Evidenční počet zaměstnanců a zaměstnavatelé ve zdravotnictví (přepočtený počet) na 10 000 obyvatel	24
Průměrná měsíční mzda celkem (odměňování podle zákona 143/1992 Sb., ve znění pozdějších předpisů)	24
Průměrná měsíční mzda lékařů (odměňování podle zákona 143/1992 Sb., ve znění pozdějších předpisů)	25
Průměrná měsíční mzda SZP (odměňování podle zákona 143/1992 Sb., ve znění pozdějších předpisů)	25
Zkratky, definice pojmů	26

Úvod

Publikace Zdravotnictví Zlínského kraje je přehled základních údajů o zdravotnictví v okresech Zlínského kraje v roce 2003. Úvodní část popisuje demografickou situaci, uvádí počet obyvatel, počet narozených a zemřelých, počet potratů, počet sňatků a rozvodů a základní demografické ukazatele jako je novorozenecká a kojenecká úmrtnost. Další část publikace poskytuje informace o síti zdravotnických zařízení rezortu zdravotnictví, obrany a vnitra, uvádí počet lůžek a přepočtený počet lékařů podle druhu zařízení, evidenční počet zaměstnanců, zaměstnavatelů a smluvních pracovníků, dále průměrnou měsíční mzdu a počet ošetření v ambulantní péči. Zařízení lékárenské péče jsou uváděna včetně odloučených pracovišť, v tomto počtu započítána i 1 výdejna zdravotnických prostředků v kraji. Zdravotní stav obyvatelstva popisují základní ukazatelé pracovní neschopnosti, povinně hlášená infekční onemocnění, vrozené vady, zhoubné novotvary, sebevraždy, údaje o počtu léčených diabetiků a počtu žen užívajících antikoncepci.

Každý okres je zpracován samostatně, sumární data o kapacitě a činnosti zdravotnických zařízení v okrese jsou doplněna informacemi o jednotlivých nemocnicích a ostatních lůžkových zařízeních okresu, jejichž činnost je charakterizována základními ukazateli lůžkové péče jako je počet lůžek, počet hospitalizovaných, využití lůžek ve dnech, průměrná ošetřovací doba, průměrný počet obsazených lůžek a náklady na jeden ošetřovací den. Všechny publikované údaje o kapacitě a činnosti zdravotnických zařízení se týkají zdravotnických zařízení všech rezortů.

Uvedení těchto individuálních údajů je podmíněno souhlasem zdravotnického zařízení k publikování údajů z rutinních statistických zjišťování, která jsou získávána v rámci Programu statistických zjišťování a která v souladu s § 17 zákona č.89/1995 Sb., o státní statistické službě, ve znění pozdějších předpisů, uveřejňujeme.

Zdrojem demografických dat je ČSÚ a pokud není uvedeno jinak, prezentovaná data jsou napočtena na obyvatelstvo k 1.7.2003. Údaje týkající se zdravotnických zařízení a pracovníků jsou uváděny k 31.12.2003. Ženy ve věku 15-49 let, děti (0-14 let) a dorost (15-19 let) jsou stavem k 31.12.2003.

Zpracoval ÚZIS ČR
Zlínský krajský odbor
P.O.BOX 292, 760 01, Zlín
Areál OC Zlín, a.s - 12. budova
telefon: 577 522 180
e-mail: berkova@uzis.cz
http: www.uzis.cz

V publikaci jsou uvedeny Poměrné náklady na 1 ošetrovací den. Jde o údaj, který využívá data z ročního statistického výkazu E (MZ) 6-12 (dále jen E612) o ekonomice zdravotnického zařízení (dále ZZ), které vede podvojný účetnictví a jeho Přílohy č. 1.

Poměrné náklady na 1 ošetrovací den jsou vypočítány podle následujícího vzorce:

Poměrné náklady na 1 ošetrovací den = $L \cdot \{1 + (D + J + N) / (L + A)\} / T$, kde:

L = náklady na lůžkovou zdravotní péči (viz výkaz E612, ř. 30, sl. 2)

D = náklady na zdravotní dopravu (viz výkaz E612, ř. 30, sl. 4)

J = náklady na jinou zdravotní péči (viz výkaz E612, ř. 30, sl. 5)

N = náklady na výkony nezdravotní (viz výkaz E612, ř. 30, sl. 6)

A = náklady na ambulantní péči (viz výkaz E612, ř. 30, sl. 3)

T = počet ošetrovacích dnů (viz výkaz E612, Příloha 1, ř. 33, sl. 1))

Výpočet byl proveden za zdravotnická zařízení, u kterých byly k dispozici všechny dílčí údaje. Do výpočtu byly zahrnuty údaje za celý právní subjekt, proto není tento ukazatel uveden u LDN a dalších lůžkových zařízení, která jsou začleněná v nemocnicích.

Tato metoda není zcela exaktní z hlediska ekonomů, ale poskytuje orientační hodnotu nákladů na 1 ošetrovací den, která v sobě zahrnuje podíly z nákladů, které není možné vyčlenit specificky pro lůžkovou část.

Poznámky

Tržby za léčiva a zdravotnické prostředky na 1 obyvatele (řádek 56)

= za recepty a poukazy vč. doplatků, volný prodej

Ošetření (vyšetření) v ambulantní péči (bez SVLS),

Ošetření (vyšetření) v ambulantní péči (bez SVLS) na 1 obyvatele

(řádek 117, 118)

= včetně vyšetření LSPP

Syfilis, Gonokoková infekce (řádek 139, 140)

= údaje za rok 2002 (v době přípravy publikace nebyly údaje za rok 2003 k dispozici)

= údaj bez cizinců a bezdomovců

TBC celkem, TBC dýchacího ústrojí (řádek 141, 142)

= TBC nově zjištěná + recidivy, bakteriologicky ověřená i neověřená; údaj za kraj včetně cizinců a bezdomovců

Zhoubné novotvary a novotvary in situ (řádek 143)

= předběžné údaje za rok 2002;

údaj za kraj včetně bezdomovců

Počet živě narozených s vrozenou vadou, Počet hlášených vrozených vad (řádek 146, 147)

= údaje za rok 2002

= živě narození s vrozenou vadou (resp. počet vrozených vad) zjištěnou do 1 roku života - uvádění podle roku narození dítěte, tj. v roce 2002 (v předchozích publikacích uvádění podle roku zjištění vady)

= v letošní publikaci poprvé včetně živě narozených s vrozenou vadou, za které nebylo odevzdáno Hlášení vrozené vady, ale vada byla uvedena na Zprávě o novorozenci

Počet žen užívajících antikoncepci k 31.12. (řádek 149)

= počet žen užívajících antikoncepci hormonální i nitroděložní

Značky v tabulkách

Ležatá čárka (-)

v tabulce na místě čísla značí, že se jev nevyskytoval

Nula (0; 0,0; 0,00)

znamená, že se jev vyskytl, ale hodnota vypočteného ukazatele je menší než polovina jednotky použité v tabulce

Tečka (.)

na místě čísla značí, že údaj není k dispozici nebo je nespolehlivý

Ležatý křížek (x)

značí, že zápis není možný z logických důvodů

Stříška (^)

ke zveřejnění údajů nebyl dán souhlas

Souhlas nedán

souhlas ke zveřejnění údajů neposkytla Nemocnice Atlas a.s., Zlín

Nemocnice s počty lůžek k 31.12.**okres Kroměříž**

Nemocnice Kroměříž, příspěvková org.	459	interna 110, TRN 22, neurologie 30, pediatrie 50, gynekologie 55, chirurgie 75, AR 7, ortopedie 20, urologie 28, ORL 20, oftalmologie 22, dermatovenerologie 20
--------------------------------------	------------	---

okres Uherské Hradiště

Nemocnice s polikl. Uh. Hradiště, p. o.	819	interna 144, infekční 53, TRN 35, neurologie 57, pediatrie 90, gynekologie 70, chirurgie 118, AR 6, ortopedie 62, urologie 27, ORL 27, oftalmologie 24, dermatovenerologie 23, následná péče 83
---	------------	---

Měst. nem. s polikl. Uh. Brod, s. r. o.	90	následná péče 90
---	-----------	------------------

okres Vsetín

Nemocnice Vsetín, příspěvková org.	393	interna 68, infekční 26, neurologie 37, pediatrie 71, gynekologie 41, chirurgie 74, AR 6, ortopedie 25, ORL 21, oftalmologie 24
------------------------------------	------------	---

AREA MEDICA s. r. o.	13	gynekologie 3, chirurgie 10
----------------------	-----------	-----------------------------

ORTHES s. r. o. - ortoped. lůž. zařízení	13	ortopedie 13
--	-----------	--------------

Městská nemocnice ve Val. Meziříčí	229	interna 57, TRN 30, pediatrie 36, gynekologie 31, chirurgie 56, AR 5, urologie 14
------------------------------------	------------	---

okres Zlín

Baťova krajská nemocnice Zlín, p. o.	1086	interna 167, geriatric 67, infekční 30, TRN 33, neurologie 67, pediatrie 84, gynekologie 108, novorozenecké 58, chirurgie 108, neurochirurgie 14, plast. chirurgie 16, traumatologie 50, AR 9, ortopedie 38, urologie 36, ORL 33, oftalmologie 56, dermatovenerologie 29, klin. onkologie 30, intenzivní péče 20, sociál. hospit. 33
--------------------------------------	-------------	--

Nemocnice Milosrdných bratří	65	ošetřovat. péče 65
------------------------------	-----------	--------------------

Nemocnice Atlas a. s.	130	interna 59, gynekologie 32, chirurgie 39
-----------------------	------------	--

Městská nemocnice Slavičín	47	interna 47
----------------------------	-----------	------------

Odborné léčebné ústavy s počty lůžek k 31. 12.

okres Kroměříž	
Ortoptický léčebný ústav	20
Psychiatrická léčebna v Kroměříži	1 127
Nemocnice Mil. sester sv. Vincence	105
okres Uherské Hradiště	
Siřnaté lázně Ostrožská Nová Ves	136
okres Vsetín	
Léčebna pro dlouhodobě nemocné	85
Dětská psychiatrická léčebna	50
Léčebna pro dlouhodobě nemocné Val. Meziříčí	78
Ozdravovna Kychová	25
okres Zlín	
Léčebna pro dlouhodobě nemocné	120
INTER ZNOJEMIA - lázně NIVA	186
Lázeňský léčebný dům Praha	101
Lázně Kostelec u Zlína s. r. o.	130
Lázně Luhačovice a. s.	1 354
Lázeňský léčebný ústav MV HUBERT	91
Léčebné lázně - Sanatorium MIRAMARE	290

Zdravotnictví - Zlínský kraj

1 Demografie		51 Lékárenská péče celkem (vč. odloučených pracovišť)		
2	Počet obyvatel k 1.7.	592 300	52 Počet obyvatel na 1 lékárnou a výdejnu	4 450
3	z toho: ženy	303 853	53 Farmaceuti (PP)	302,09
4	Počet obyvatel k 31.12.	591 866	54 Farmaceutičtí laboranti (PP)	215,76
5	z toho: ženy celkem	303 517	55 Počet expedovaných receptů a poukazů	5 548 313
6	z toho: ženy 15-49 let	147 981	56 Tržby za léčiva a zdr.prostředky na 1 obyv.	3 443
7	děti (0-14 let)	90 844	57 Lůžka	
8	dorost (15-19 let)	40 196	58 Lůžka celkem	7 242
9	Index stáří	92,0	59 v tom: nemocnice celkem	3 344
10	Mrtvě narození	8	60 na 10 tis. obyv. k 31.12.	56,5
11	Živě narození	5 147	61 z toho: privátní nemocnice	311
12	na 1 000 obyvatel	8,7	62 LDN	388
13	Zemřelí do 28 dnů	13	63 léčebny TRN	-
14	na 1 000 živě narozených	2,5	64 psychiatrické léčebny	1 177
15	Zemřelí do 1 roku	19	65 lázeňské léčebny	2 288
16	na 1 000 živě narozených	3,7	66 ostatní lůžková zařízení	45
17	Zemřelí celkem	6 345	67 Lékaři (PP)	
18	na 1 000 obyvatel	10,7	68 Lůžková péče celkem	445,80
19	z toho: novotvary	1 518	69 v tom: nemocnice	360,42
20	nemoci oběhové	3 478	70 LDN	10,98
21	poranění a otravy	507	71 léčebny TRN	-
22	Standardizovaná úmrtnost celkem	894,6	72 psychiatrické léčebny	43,72
23	z toho: muži	1 176,5	73 lázeňské léčebny	29,78
24	ženy	685,8	74 ostatní lůžková zařízení	0,90
25	Potraty	1 948	75 Ambulantní péče (vč. SVLS) celkem	1 425,48
26	na 1 000 žen fertilního věku (15-49 let)	13,2	76 v tom: amb. části nemocnic	281,44
27	z toho: UPT	1 168	77 amb. části ost. lůžkových zařízení	2,73
28	na 1 000 žen fertilního věku	7,9	78 samostatná amb. zařízení celkem	1 141,31
29	Sňatky	2 496	79 z toho: PL pro dospělé	287,52
30	na 1 000 obyvatel	4,2	80 PL pro děti a dorost	122,15
31	Rozvody	1 584	81 praktický zubní lékař	356,38
32	na 1 000 obyvatel	2,7	82 praktický ženský lékař	57,68
33 Počty zdravotnických zařízení			83 ost. special. (vyjma SVLS)	286,16
34	Nemocnice	11	84 SVLS	114,10
35	z toho: privátní	5	85 Ostatní zdravotnická zařízení	28,65
36	Léčebny pro dlouhodobě nemocné	4	86 Evidenční počet zaměstnanců a zaměstnavatelé (PP)	
37	Léčebny TRN	-	87 Pracovníci celkem	11 378,75
38	Psychiatrické léčebny	2	88 v tom: lékaři	1 518,85
39	Lázeňské léčebny	7	89 zubní lékaři	381,08
40	Ostatní lůžková zařízení	2	90 farmaceuti	309,58
41	Samostatná ambulantní zařízení	1 385	91 zdrav. pracovníci s jiným VŠ vzděl.	30,10
42	Kojenecké ústavy a dětské domovy	2	92 jiní odborní pracovníci (VŠ, SŠ vč. dentistů)	325,40
43	Dětská centra a stacionáře	1	93 SZP	5 408,28
44	Stacionáře pro dospělé	-	94 NZP	435,64
45	Zvláštní zdravotnická zařízení - ostatní	32	95 PZP	805,41
46	Lékařny a výdejny (vč. odlouč. pracovišť)	133	96 pedagogičtí pracovníci	4,00
47	Hygienická služba celkem	2	97 THP	622,54
48	z toho: zdravotní ústav	1	98 dělníci a provozní pracovníci	1 537,87
49	krajská hygienická stanice	1		
50	Ostatní zdravotnická zařízení	3		

Zdravotnictví - Zlínský kraj

99 Smluvní pracovníci (PP) ve zdravotnictví			119 Zdravotní stav - pokračování		
100	Pracovníci celkem	218,85	126	Hlášená onemocnění	
101	v tom: lékaři	131,20	127	jiné infekce způsobené salmonelami	
102	zubní lékaři	0,20		(A02)	1 647
103	farmaceuti	2,21	128	spála	(A38) 150
104	zdrav. pracovníci s jiným VŠ vzděl.	1,00	129	virová encefalitida přen. klíšťaty	(A84) 23
105	jiní odborní pracovníci (VŠ, SŠ vč. dentistů)	2,08	130	plané neštovice	(B01) 2 292
106	SZP	49,32	131	zarděnky	(B06) 1
107	NZP	5,20	132	akutní virová hepatitida A	(B15) 1
108	PZP	2,15	133	akutní virová hepatitida B	(B16) 11
109	pedagogičtí pracovníci	0,08	134	virová hepatitida ostatní	(B17-19) 41
110	THP	8,96	135	epidemický zánět průšnic	(B26) 5
111	dělníci a provozní pracovníci	16,45	136	infekční mononukleóza	(B27) 197
112 Průměrná měsíční mzda v Kč (zákon č. 143/1992 Sb.)			137	scabies - svrab	(B86) 168
113	Celkem	17 356	138	bakteriální meningitida	(G00) 5
114	z toho: lékaři	33 953	139	syfilis (r. 2002)	(A50-53) 13
115	SZP	17 048	140	gonokoková infekce (r. 2002)	(A54) 12
116 Počet ambulantních ošetření (bez SVLS)			141	TBC celkem	(A15-19) 65
117	Ošetření (vyšetření) v ambulantní péči	8 664 773	142	z toho: dýchacího ústrojí	(A15-16) 54
118	na 1 obyvatele	14,6	143	zhoubné novotvary a nov. in situ (r. 2002)	(C00-97)(D00-09) 3 573
119 Zdravotní stav			144	Sebevraždy	(X60-84) 111
120	Pracovní neschopnost		145	Vrozené vady (r. 2002)	
121	prům. počet nemocensky pojištěných	238 517	146	počet živě narozených s vroz. vadou	179
122	hlášené případy - absolutně	206 068	147	počet hlášených vrozených vad	240
123	- na 100 pojištěnců	86,4	148	Počet léčených diabetiků k 31.12.	46 303
124	průměrné trvání 1 případu	34,1	149	Počet žen užívajících antikoncepci k 31.12.	63 551
125	průměrné % pracovní neschopnosti	8,060			

150 Seznam zdravotnických zařízení

	Název zařízení	Vybrané ukazatele*						
		a	b	c	d	e	f	g
151	Nemocnice Zlínského kraje	3 344	112 903	6,4	1,6	251,6	7,5	2 580
152	OLÚ - celkem	1 610	8 770	26,6	3,0	323,0	61,6	857

* Vybrané ukazatele:

- | | | | |
|---|---|---|-----------------------------|
| a | počet lůžek k 31.12. | e | využití lůžek ve dnech |
| b | počet hospitalizovaných | f | průměrná ošetrovací doba |
| c | prům. obsazená lůžka na 1 úvazek lékaře/den | g | náklady na 1 ošetrovací den |
| d | prům. obsazená lůžka na 1 SZP u lůžka/den | | |

Zdravotnictví okresu Kroměříž

1 Demografie		51 Lékárenská péče celkem (vč. odloučených pracovišť)		
2	Počet obyvatel k 1.7.	107 840	52 Počet obyvatel na 1 lékárnou a výdejnu	4 904
3	z toho: ženy	55 403	53 Farmaceuti (PP)	46,63
4	Počet obyvatel k 31.12.	107 883	54 Farmaceutičtí laboranti (PP)	35,13
5	z toho: ženy celkem	55 428	55 Počet expedovaných receptů a poukazů	959 952
6	z toho: ženy 15-49 let	26 921	56 Tržby za léčiva a zdr.prostředky na 1 obyv.	3 091
7	děti (0-14 let)	16 267	57 Lůžka	
8	dorost (15-19 let)	7 503	58 Lůžka celkem	1 711
9	Index stáří	94,2	59 v tom: nemocnice celkem	459
10	Mrtvě narození	2	60 na 10 tis. obyv. k 31.12.	42,5
11	Živě narození	878	61 z toho: privátní nemocnice	-
12	na 1 000 obyvatel	8,1	62 LDN	105
13	Zemřelí do 28 dnů	5	63 léčebny TRN	-
14	na 1 000 živě narozených	5,7	64 psychiatrické léčebny	1 127
15	Zemřelí do 1 roku	5	65 lázeňské léčebny	-
16	na 1 000 živě narozených	5,7	66 ostatní lůžková zařízení	20
17	Zemřelí celkem	1 245	67 Lékaři (PP)	
18	na 1 000 obyvatel	11,5	68 Lůžková péče celkem	98,91
19	z toho: novotvary	324	69 v tom: nemocnice	51,39
20	nemoci oběhové	646	70 LDN	4,00
21	poranění a otravy	121	71 léčebny TRN	-
22	Standardizovaná úmrtnost celkem	968,4	72 psychiatrické léčebny	42,92
23	z toho: muži	1 255,9	73 lázeňské léčebny	-
24	ženy	766,7	74 ostatní lůžková zařízení	0,60
25	Potraty	365	75 Ambulantní péče (vč. SVLS) celkem	248,77
26	na 1 000 žen fertilního věku (15-49 let)	13,6	76 v tom: amb. části nemocnic	43,02
27	z toho: UPT	229	77 amb. části ost. lůžkových zařízení	2,50
28	na 1 000 žen fertilního věku	8,5	78 samostatná amb. zařízení celkem	203,25
29	Sňatky	437	79 z toho: PL pro dospělé	52,85
30	na 1 000 obyvatel	4,1	80 PL pro děti a dorost	21,00
31	Rozvody	326	81 praktický zubní lékař	60,47
32	na 1 000 obyvatel	3,0	82 praktický ženský lékař	10,80
33 Počty zdravotnických zařízení			83 ost. special. (vyjma SVLS)	49,06
34	Nemocnice	1	84 SVLS	21,87
35	z toho: privátní	-	85 Ostatní zdravotnická zařízení	3,00
36	Léčebny pro dlouhodobě nemocné	1	86 Evidenční počet zaměstnanců a zaměstnavatelé (PP)	
37	Léčebny TRN	-	87 Pracovníci celkem	2 449,22
38	Psychiatrické léčebny	1	88 v tom: lékaři	285,21
39	Lázeňské léčebny	-	89 zubní lékaři	65,47
40	Ostatní lůžková zařízení	1	90 farmaceuti	51,33
41	Samostatná ambulantní zařízení	269	91 zdrav. pracovníci s jiným VŠ vzděl.	7,00
42	Kojenecké ústavy a dětské domovy	-	92 jiní odborní pracovníci (VŠ, SŠ vč. dentistů)	38,90
43	Dětská centra a stacionáře	-	93 SZP	1 199,39
44	Stacionáře pro dospělé	-	94 NZP	135,35
45	Zvláštní zdravotnická zařízení - ostatní	14	95 PZP	115,66
46	Lékárný a výdejny (vč. odlouč. pracovišť)	22	96 pedagogičtí pracovníci	-
47	Hygienická služba celkem	-	97 THP	113,53
48	z toho: zdravotní ústav	-	98 dělníci a provozní pracovníci	437,38
49	krajská hygienická stanice	-		
50	Ostatní zdravotnická zařízení	3		

Zdravotnictví okresu Kroměříž

99 Smluvní pracovníci (PP) ve zdravotnictví			119 Zdravotní stav - pokračování		
100	Pracovníci celkem	31,86	126	Hlášená onemocnění	
101	v tom: lékaři	16,93	127	jiné infekce způsobené salmonelami	
102	zubní lékaři	0,20		(A02)	460
103	farmaceuti	-	128	spála	(A38) 18
104	zdrav. pracovníci s jiným VŠ vzděl.	-	129	virová encefalitida přen. klíšťaty	(A84) 1
105	jiní odborní pracovníci (VŠ, SŠ vč. dentistů)	1,00	130	plané neštovice	(B01) 321
106	SZP	8,32	131	zarděnky	(B06) -
107	NZP	-	132	akutní virová hepatitida A	(B15) -
108	PZP	1,08	133	akutní virová hepatitida B	(B16) 2
109	pedagogičtí pracovníci	-	134	virová hepatitida ostatní	(B17-19) 5
110	THP	0,66	135	epidemický zánět průšnic	(B26) 2
111	dělníci a provozní pracovníci	3,67	136	infekční mononukleóza	(B27) 24
112 Průměrná měsíční mzda v Kč (zákon č. 143/1992 Sb.)			137	scabies - svrab	(B86) 63
113	Celkem	15 742	138	bakteriální meningitida	(G00) -
114	z toho: lékaři	31 962	139	syfilis (r. 2002)	(A50-53) 1
115	SZP	16 501	140	gonokoková infekce (r. 2002)	(A54) -
116 Počet ambulantních ošetření (bez SVLS)			141	TBC celkem	(A15-19) 11
117	Ošetření (vyšetření) v ambulantní péči	1 492 204	142	z toho: dýchacího ústrojí	(A15-16) 9
118	na 1 obyvatele	13,8	143	zhoubné novotvary a nov. in situ (r. 2002)	(C00-97)(D00-09) 648
119 Zdravotní stav			144	Sebevraždy	(X60-84) 23
120	Pracovní neschopnost		145	Vrozené vady (r. 2002)	
121	prům. počet nemocensky pojištěných	36 411	146	počet živě narozených s vroz. vadou	36
122	hlášené případy - absolutně	31 795	147	počet hlášených vrozených vad	48
123	- na 100 pojištěnců	87,3	148	Počet léčených diabetiků k 31.12.	6 488
124	průměrné trvání 1 případu	34,1	149	Počet žen užívajících antikoncepci k 31.12.	8 914
125	průměrné % pracovní neschopnosti	8,157			

150 Seznam zdravotnických zařízení

	Název zařízení	Vybrané ukazatele*						
		a	b	c	d	e	f	g
151	Nemocnice Kroměříž, příspěvková org.	459	17 329	6,5	1,7	264,7	7,0	2 829
152	Ortopedický léčebný ústav	20	189	28,7	2,1	313,8	33,2	x
153	Nemocnice Mil. sester sv. Vincence de Paul	105	647	25,6	2,5	356,3	57,9	^
154	Psychiatrická léčebna v Kroměříži	1 127	5 543	24,5	3,1	322,7	69,3	846

* Vybrané ukazatele:

a počet lůžek k 31.12.

b počet hospitalizovaných

c prům. obsazená lůžka na 1 úvazek lékaře/den

d prům. obsazená lůžka na 1 SZP u lůžka/den

e využití lůžek ve dnech

f průměrná ošetrovací doba

g náklady na 1 ošetrovací den

Zdravotnictví okresu Uherské Hradiště

1 Demografie		51 Lékárenská péče celkem (vč. odloučených pracovišť)		
2	Počet obyvatel k 1.7.	144 038	52 Počet obyvatel na 1 lékárnou a výdejnu	3 512
3	z toho: ženy	73 774	53 Farmaceuti (PP)	81,85
4	Počet obyvatel k 31.12.	144 010	54 Farmaceutičtí laboranti (PP)	47,64
5	z toho: ženy celkem	73 680	55 Počet expedovaných receptů a poukazů	1 407 362
6	z toho: ženy 15-49 let	35 871	56 Tržby za léčiva a zdr.prostředky na 1 obyv.	3 033
7	děti (0-14 let)	22 048	57 Lůžka	
8	dorost (15-19 let)	9 831	58 Lůžka celkem	1 045
9	Index stáří	93,8	59 v tom: nemocnice celkem	909
10	Mrtvě narození	4	60 na 10 tis. obyv. k 31.12.	63,1
11	Živě narození	1 263	61 z toho: privátní nemocnice	90
12	na 1 000 obyvatel	8,8	62 LDN	-
13	Zemřelí do 28 dnů	1	63 léčebny TRN	-
14	na 1 000 živě narozených	0,8	64 psychiatrické léčebny	-
15	Zemřelí do 1 roku	1	65 lázeňské léčebny	136
16	na 1 000 živě narozených	0,8	66 ostatní lůžková zařízení	-
17	Zemřelí celkem	1 608	67 Lékaři (PP)	
18	na 1 000 obyvatel	11,2	68 Lůžková péče celkem	71,73
19	z toho: novotvary	397	69 v tom: nemocnice	68,90
20	nemoci oběhové	866	70 LDN	-
21	poranění a otravy	126	71 léčebny TRN	-
22	Standardizovaná úmrtnost celkem	913,4	72 psychiatrické léčebny	-
23	z toho: muži	1 209,9	73 lázeňské léčebny	2,83
24	ženy	702,8	74 ostatní lůžková zařízení	-
25	Potraty	423	75 Ambulantní péče (vč. SVLS) celkem	329,25
26	na 1 000 žen fertilního věku (15-49 let)	11,8	76 v tom: amb. části nemocnic	64,88
27	z toho: UPT	257	77 amb. části ost. lůžkových zařízení	-
28	na 1 000 žen fertilního věku	7,2	78 samostatná amb. zařízení celkem	264,37
29	Sňatky	626	79 z toho: PL pro dospělé	75,63
30	na 1 000 obyvatel	4,3	80 PL pro děti a dorost	32,39
31	Rozvody	358	81 praktický zubní lékař	82,74
32	na 1 000 obyvatel	2,5	82 praktický ženský lékař	12,23
33 Počty zdravotnických zařízení			83 ost. special. (vyjma SVLS)	56,18
34	Nemocnice	2	84 SVLS	24,20
35	z toho: privátní	1	85 Ostatní zdravotnická zařízení	4,60
36	Léčebny pro dlouhodobě nemocné	-	86 Evidenční počet zaměstnanců a zaměstnavatelé (PP)	
37	Léčebny TRN	-	87 Pracovníci celkem	2 011,51
38	Psychiatrické léčebny	-	88 v tom: lékaři	319,34
39	Lázeňské léčebny	1	89 zubní lékaři	86,24
40	Ostatní lůžková zařízení	-	90 farmaceuti	85,65
41	Samostatná ambulantní zařízení	304	91 zdrav. pracovníci s jiným VŠ vzděl.	1,80
42	Kojenecké ústavy a dětské domovy	-	92 jiní odborní pracovníci (VŠ, SŠ vč. dentistů)	27,70
43	Dětská centra a stacionáře	-	93 SZP	1 048,68
44	Stacionáře pro dospělé	-	94 NZP	55,82
45	Zvláštní zdravotnická zařízení - ostatní	3	95 PZP	158,08
46	Lékařny a výdejny (vč. odlouč. pracovišť)	41	96 pedagogičtí pracovníci	-
47	Hygienická služba celkem	-	97 THP	71,93
48	z toho: zdravotní ústav	-	98 dělníci a provozní pracovníci	156,27
49	krajská hygienická stanice	-		
50	Ostatní zdravotnická zařízení	-		

Zdravotnictví okresu Uherské Hradiště

99 Smluvní pracovníci (PP) ve zdravotnictví			119 Zdravotní stav - pokračování		
100	Pracovníci celkem	15,88	126	Hlášená onemocnění	
101	v tom: lékaři	6,87	127	jiné infekce způsobené salmonelami	
102	zubní lékaři	-		(A02)	228
103	farmaceuti	0,20	128	spála	(A38) 44
104	zdrav. pracovníci s jiným VŠ vzděl.	-	129	virová encefalitida přen. klíšťaty	(A84) 6
105	jiní odborní pracovníci (VŠ, SŠ vč. dentistů)	-	130	plané neštovice	(B01) 545
106	SZP	6,76	131	zarděnky	(B06) -
107	NZP	-	132	akutní virová hepatitida A	(B15) -
108	PZP	-	133	akutní virová hepatitida B	(B16) 2
109	pedagogičtí pracovníci	-	134	virová hepatitida ostatní	(B17-19) -
110	THP	0,45	135	epidemický zánět průšnic	(B26) 1
111	dělníci a provozní pracovníci	1,60	136	infekční mononukleóza	(B27) 51
112 Průměrná měsíční mzda v Kč (zákon č. 143/1992 Sb.)			137	scabies - svrab	(B86) 18
113	Celkem	19 905	138	bakteriální meningitida	(G00) 1
114	z toho: lékaři	40 734	139	syfilis (r. 2002)	(A50-53) 2
115	SZP	18 045	140	gonokoková infekce (r. 2002)	(A54) 2
116 Počet ambulantních ošetření (bez SVLS)			141	TBC celkem	(A15-19) 16
117	Ošetření (vyšetření) v ambulantní péči	2 113 414	142	z toho: dýchacího ústrojí	(A15-16) 14
118	na 1 obyvatele	14,7	143	zhoubné novotvary a nov. in situ (r. 2002)	(C00-97)(D00-09) 885
119 Zdravotní stav			144	Sebevraždy	(X60-84) 25
120	Pracovní neschopnost		145	Vrozené vady (r. 2002)	
121	prům. počet nemocensky pojištěných	51 642	146	počet živě narozených s vroz. vadou	43
122	hlášené případy - absolutně	46 002	147	počet hlášených vrozených vad	62
123	- na 100 pojištěnců	89,1	148	Počet léčených diabetiků k 31.12.	9 951
124	průměrné trvání 1 případu	35,4	149	Počet žen užívajících antikoncepci k 31.12.	14 928
125	průměrné % pracovní neschopnosti	8,644			

150 Seznam zdravotnických zařízení

	Název zařízení	Vybrané ukazatele*						
		a	b	c	d	e	f	g
151	Nemocnice s poliklinikou Uherské Hradiště	819	24 178	8,7	1,7	247,7	8,4	2 190
152	Městská nemocnice s polikl. Uherský Brod, s.r.o	90	953	15,8	2,9	306,8	29,0	988

* Vybrané ukazatele:

a počet lůžek k 31.12.

b počet hospitalizovaných

c prům. obsazená lůžka na 1 úvazek lékaře/den

d prům. obsazená lůžka na 1 SZP u lůžka/den

e využití lůžek ve dnech

f průměrná ošetrovací doba

g náklady na 1 ošetrovací den

Zdravotnictví okresu Vsetín

1 Demografie		51 Lékárenská péče celkem (vč. odloučených pracovišť)		
2	Počet obyvatel k 1.7.	146 263	52 Počet obyvatel na 1 lékárnou a výdejnu	5 039
3	z toho: ženy	74 722	53 Farmaceuti (PP)	70,45
4	Počet obyvatel k 31.12.	146 127	54 Farmaceutičtí laboranti (PP)	53,87
5	z toho: ženy celkem	74 622	55 Počet expedovaných receptů a poukazů	1 188 727
6	z toho: ženy 15-49 let	36 833	56 Tržby za léčiva a zdr.prostředky na 1 obyv.	3 499
7	děti (0-14 let)	23 359	57 Lůžka	
8	dorost (15-19 let)	10 060	58 Lůžka celkem	886
9	Index stáří	82,6	59 v tom: nemocnice celkem	648
10	Mrtvě narození	1	60 na 10 tis. obyv. k 31.12.	44,3
11	Živě narození	1 291	61 z toho: privátní nemocnice	26
12	na 1 000 obyvatel	8,8	62 LDN	163
13	Zemřelí do 28 dnů	5	63 léčebny TRN	-
14	na 1 000 živě narozených	3,9	64 psychiatrické léčebny	50
15	Zemřelí do 1 roku	8	65 lázeňské léčebny	-
16	na 1 000 živě narozených	6,2	66 ostatní lůžková zařízení	25
17	Zemřelí celkem	1 523	67 Lékaři (PP)	
18	na 1 000 obyvatel	10,4	68 Lůžková péče celkem	84,90
19	z toho: novotvary	336	69 v tom: nemocnice	80,73
20	nemoci oběhové	825	70 LDN	3,07
21	poranění a otravy	135	71 léčebny TRN	-
22	Standardizovaná úmrtnost celkem	917,3	72 psychiatrické léčebny	0,80
23	z toho: muži	1 222,8	73 lázeňské léčebny	-
24	ženy	681,8	74 ostatní lůžková zařízení	0,30
25	Potraty	527	75 Ambulantní péče (vč. SVLS) celkem	320,30
26	na 1 000 žen fertilního věku (15-49 let)	14,3	76 v tom: amb. části nemocnic	53,70
27	z toho: UPT	315	77 amb. části ost. lůžkových zařízení	0,23
28	na 1 000 žen fertilního věku	8,6	78 samostatná amb. zařízení celkem	266,37
29	Sňatky	586	79 z toho: PL pro dospělé	63,65
30	na 1 000 obyvatel	4,0	80 PL pro děti a dorost	29,01
31	Rozvody	350	81 praktický zubní lékař	84,00
32	na 1 000 obyvatel	2,4	82 praktický ženský lékař	16,35
33 Počty zdravotnických zařízení			83 ost. special. (vyjma SVLS)	67,06
34	Nemocnice	4	84 SVLS	23,21
35	z toho: privátní	2	85 Ostatní zdravotnická zařízení	6,60
36	Léčebny pro dlouhodobě nemocné	2	86 Evidenční počet zaměstnanců a zaměstnavatelé (PP)	
37	Léčebny TRN	-	87 Pracovníci celkem	2 199,66
38	Psychiatrické léčebny	1	88 v tom: lékaři	323,60
39	Lázeňské léčebny	-	89 zubní lékaři	88,20
40	Ostatní lůžková zařízení	1	90 farmaceuti	68,84
41	Samostatná ambulantní zařízení	311	91 zdrav. pracovníci s jiným VŠ vzděl.	6,00
42	Kojenecké ústavy a dětské domovy	1	92 jiní odborní pracovníci (VŠ, SŠ vč. dentistů)	33,00
43	Dětská centra a stacionáře	-	93 SZP	1 136,58
44	Stacionáře pro dospělé	-	94 NZP	119,93
45	Zvláštní zdravotnická zařízení - ostatní	3	95 PZP	117,77
46	Lékárný a výdejny (vč. odlouč. pracovišť)	29	96 pedagogičtí pracovníci	-
47	Hygienická služba celkem	-	97 THP	123,69
48	z toho: zdravotní ústav	-	98 dělníci a provozní pracovníci	182,05
49	krajská hygienická stanice	-		
50	Ostatní zdravotnická zařízení	-		

Zdravotnictví okresu Vsetín

99 Smluvní pracovníci (PP) ve zdravotnictví			119 Zdravotní stav - pokračování		
100	Pracovníci celkem	72,15	126	Hlášená onemocnění	
101	v tom: lékaři	37,73	127	jiné infekce způsobené salmonelami	
102	zubní lékaři	-		(A02)	438
103	farmaceuti	1,61	128	spála	(A38) 15
104	zdrav. pracovníci s jiným VŠ vzděl.	1,00	129	virová encefalitida přen. klíšťaty	(A84) 6
105	jiní odborní pracovníci (VŠ, SŠ vč. dentistů)	-	130	plané neštovice	(B01) 655
106	SZP	21,28	131	zarděnky	(B06) 1
107	NZP	3,76	132	akutní virová hepatitida A	(B15) 1
108	PZP	0,77	133	akutní virová hepatitida B	(B16) 3
109	pedagogičtí pracovníci	0,08	134	virová hepatitida ostatní	(B17-19) 12
110	THP	3,06	135	epidemický zánět průšnic	(B26) -
111	dělníci a provozní pracovníci	2,86	136	infekční mononukleóza	(B27) 60
112 Průměrná měsíční mzda v Kč (zákon č. 143/1992 Sb.)			137	scabies - svrab	(B86) 22
113	Celkem	17 697	138	bakteriální meningitida	(G00) 1
114	z toho: lékaři	36 030	139	syfilis (r. 2002)	(A50-53) 1
115	SZP	16 843	140	gonokoková infekce (r. 2002)	(A54) 2
116 Počet ambulantních ošetření (bez SVLS)			141	TBC celkem	(A15-19) 19
117	Ošetření (vyšetření) v ambulantní péči	2 001 094	142	z toho: dýchacího ústrojí	(A15-16) 14
118	na 1 obyvatele	13,7	143	zhoubné novotvary a nov. in situ (r. 2002)	(C00-97)(D00-09) 813
119 Zdravotní stav			144	Sebevraždy	(X60-84) 32
120	Pracovní neschopnost		145	Vrozené vady (r. 2002)	
121	prům. počet nemocensky pojištěných	57 566	146	počet živě narozených s vroz. vadou	44
122	hlášené případy - absolutně	47 678	147	počet hlášených vrozených vad	64
123	- na 100 pojištěnců	82,8	148	Počet léčených diabetiků k 31.12.	10 681
124	průměrné trvání 1 případu	37,0	149	Počet žen užívajících antikoncepci k 31.12.	15 023
125	průměrné % pracovní neschopnosti	8,403			

150 Seznam zdravotnických zařízení

	Název zařízení	Vybrané ukazatele*						
		a	b	c	d	e	f	g
151	Nemocnice Vsetín, příspěvková org.	393	14 394	5,4	1,4	2 131,0	5,9	3 067
152	LDN Vsetín	85	584	49,2	3,4	334,5	48,3	.
153	AREA MEDICA s.r.o. - Chirurgické sanatorium	13	872	4,6	0,9	218,6	3,3	4 192
154	ORTHES s.r.o. - ortopedické lůžkové zařízení	13	980	2,6	1,2	265,8	3,5	^
155	Městská nemocnice ve Valašském Meziříčí	229	9 565	5,7	1,2	275,8	7,0	2 326
156	LDN Valašské Meziříčí	78	520	49,0	2,9	344,0	51,6	.
157	Dětská psychiatrická léčebna	50	38	51,3	2,0	299,6	394,2	1 019
158	Ozdravovna Kychová	25	251	50,4	3,8	220,8	22,0	610

* Vybrané ukazatele:

a počet lůžek k 31.12.

b počet hospitalizovaných

c prům. obsazená lůžka na 1 úvazek lékaře/den

d prům. obsazená lůžka na 1 SZP u lůžka/den

e využití lůžek ve dnech

f průměrná ošetrovací doba

g náklady na 1 ošetrovací den

Zdravotnictví okresu Zlín

1 Demografie			51 Lékárenská péče celkem (vč. odloučených pracovišť)		
2	Počet obyvatel k 1.7.	194 159	52	Počet obyvatel na 1 lékárnou a výdejnu	4 728
3	z toho: ženy	99 954	53	Farmaceuti (PP)	103,16
4	Počet obyvatel k 31.12.	193 846	54	Farmaceutičtí laboranti (PP)	79,12
5	z toho: ženy celkem	99 787	55	Počet expedovaných receptů a poukazů	1 992 272
6	z toho: ženy 15-49 let	48 356	56	Tržby za léčiva a zdr.prostředky na 1 obyv.	3 900
7	děti (0-14 let)	29 170	57 Lůžka		
8	dorost (15-19 let)	12 802	58	Lůžka celkem	3 600
9	Index stáří	97,0	59	v tom: nemocnice celkem	1 328
10	Mrtvě narození	1	60	na 10 tis. obyv. k 31.12.	68,5
11	Živě narození	1 715	61	z toho: privátní nemocnice	195
12	na 1 000 obyvatel	8,8	62	LDN	120
13	Zemřelí do 28 dnů	2	63	léčebny TRN	-
14	na 1 000 živě narozených	1,2	64	psychiatrické léčebny	-
15	Zemřelí do 1 roku	5	65	lázeňské léčebny	2 152
16	na 1 000 živě narozených	2,9	66	ostatní lůžková zařízení	-
17	Zemřelí celkem	1 969	67 Lékaři (PP)		
18	na 1 000 obyvatel	10,1	68	Lůžková péče celkem	190,26
19	z toho: novotvary	461	69	v tom: nemocnice	159,40
20	nemoci oběhové	1 141	70	LDN	3,91
21	poranění a otravy	125	71	léčebny TRN	-
22	Standardizovaná úmrtnost celkem	826,9	72	psychiatrické léčebny	-
23	z toho: muži	1 083,3	73	lázeňské léčebny	26,95
24	ženy	634,0	74	ostatní lůžková zařízení	-
25	Potraty	633	75	Ambulantní péče (vč. SVLS) celkem	527,16
26	na 1 000 žen fertilního věku (15-49 let)	13,1	76	v tom: amb. části nemocnic	119,84
27	z toho: UPT	367	77	amb. části ost. lůžkových zařízení	-
28	na 1 000 žen fertilního věku	7,6	78	samostatná amb. zařízení celkem	407,32
29	Sňatky	847	79	z toho: PL pro dospělé	95,39
30	na 1 000 obyvatel	4,4	80	PL pro děti a dorost	39,75
31	Rozvody	550	81	praktický zubní lékař	129,17
32	na 1 000 obyvatel	2,8	82	praktický ženský lékař	18,30
33 Počty zdravotnických zařízení			83	ost. special. (vyjma SVLS)	113,86
34	Nemocnice	4	84	SVLS	44,82
35	z toho: privátní	2	85	Ostatní zdravotnická zařízení	14,45
36	Léčebny pro dlouhodobě nemocné	1	86 Evidenční počet zaměstnanců a zaměstnavatelé (PP)		
37	Léčebny TRN	-	87	Pracovníci celkem	4 718,36
38	Psychiatrické léčebny	-	88	v tom: lékaři	590,70
39	Lázeňské léčebny	6	89	zubní lékaři	141,17
40	Ostatní lůžková zařízení	-	90	farmaceuti	103,76
41	Samostatná ambulantní zařízení	501	91	zdrav. pracovníci s jiným VŠ vzděl.	15,30
42	Kojenecké ústavy a dětské domovy	1	92	jiní odborní pracovníci (VŠ, SŠ vč. dentistů)	225,80
43	Dětská centra a stacionáře	1	93	SZP	2 023,63
44	Stacionáře pro dospělé	-	94	NZP	124,54
45	Zvláštní zdravotnická zařízení - ostatní	12	95	PZP	413,90
46	Léčárny a výdejny (vč. odlouč. pracovišť)	41	96	pedagogičtí pracovníci	4,00
47	Hygienická služba celkem	2	97	THP	313,39
48	z toho: zdravotní ústav	1	98	dělníci a provozní pracovníci	762,17
49	krajská hygienická stanice	1			
50	Ostatní zdravotnická zařízení	-			

Zdravotnictví okresu Zlín

99 Smluvní pracovníci (PP) ve zdravotnictví			119 Zdravotní stav - pokračování		
100	Pracovníci celkem	98,96	126	Hlášená onemocnění	
101	v tom: lékaři	69,67	127	jiné infekce způsobené salmonelami	
102	zubní lékaři	-		(A02)	521
103	farmaceuti	0,40	128	spála	(A38) 73
104	zdrav. pracovníci s jiným VŠ vzděl.	-	129	virová encefalitida přen. klíšťaty	(A84) 10
105	jiní odborní pracovníci (VŠ, SŠ vč. dentistů)	1,08	130	plané neštovice	(B01) 771
106	SZP	12,96	131	zarděnky	(B06) -
107	NZP	1,44	132	akutní virová hepatitida A	(B15) -
108	PZP	0,30	133	akutní virová hepatitida B	(B16) 4
109	pedagogičtí pracovníci	-	134	virová hepatitida ostatní	(B17-19) 24
110	THP	4,79	135	epidemický zánět průšnic	(B26) 2
111	dělníci a provozní pracovníci	8,32	136	infekční mononukleóza	(B27) 62
112 Průměrná měsíční mzda v Kč (zákon č. 143/1992 Sb.)			137	scabies - svrab	(B86) 65
113	Celkem	17 116	138	bakteriální meningitida	(G00) 3
114	z toho: lékaři	30 307	139	syfilis (r. 2002)	(A50-53) 9
115	SZP	17 015	140	gonokoková infekce (r. 2002)	(A54) 8
116 Počet ambulantních ošetření (bez SVLS)			141	TBC celkem	(A15-19) 18
117	Ošetření (vyšetření) v ambulantní péči	3 058 061	142	z toho: dýchacího ústrojí	(A15-16) 16
118	na 1 obyvatele	15,8	143	zhoubné novotvary a nov. in situ (r. 2002)	(C00-97)(D00-09) 1 225
119 Zdravotní stav			144	Sebevraždy	(X60-84) 31
120	Pracovní neschopnost		145	Vrozené vady (r. 2002)	
121	prům. počet nemocensky pojištěných	92 898	146	počet živě narozených s vroz. vadou	56
122	hlášené případy - absolutně	80 593	147	počet hlášených vrozených vad	66
123	- na 100 pojištěnců	86,8	148	Počet léčených diabetiků k 31.12.	19 183
124	průměrné trvání 1 případu	31,5	149	Počet žen užívajících antikoncepci k 31.12.	24 686
125	průměrné % pracovní neschopnosti	7,485			

150 Seznam zdravotnických zařízení

Název zařízení	Vybrané ukazatele*						
	a	b	c	d	e	f	g
151 Baťova krajská nemocnice Zlín	1 086	37 948	5,5	1,5	249,2	7,1	3 008
152 Léčebna pro dlouhodobě nemocné	120	999	26,1	2,6	310,1	37,2	.
153 Městská nemocnice Slavičín	47	1 554	9,1	2,0	297,4	9,0	1 299
154 Nemocnice Milosrdných bratří	65	628	13,9	3,0	351,4	36,4	1 058
155 Nemocnice Atlas a.s	^	^	^	^	^	^	^

* Vybrané ukazatele:

a počet lůžek k 31.12.

b počet hospitalizovaných

c prům. obsazená lůžka na 1 úvazek lékaře/den

d prům. obsazená lůžka na 1 SZP u lůžka/den

e využití lůžek ve dnech

f průměrná ošetrovací doba

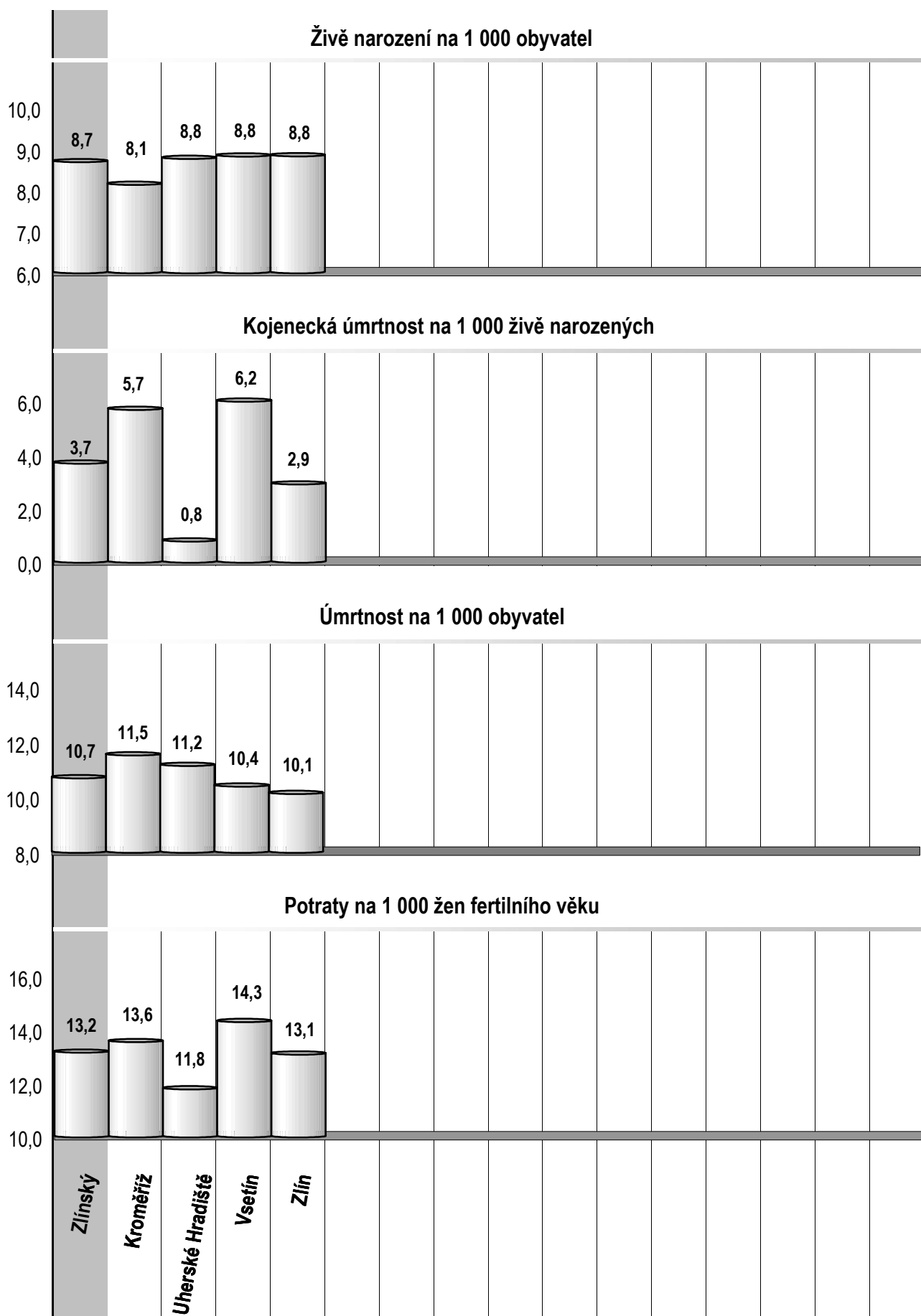
g náklady na 1 ošetrovací den

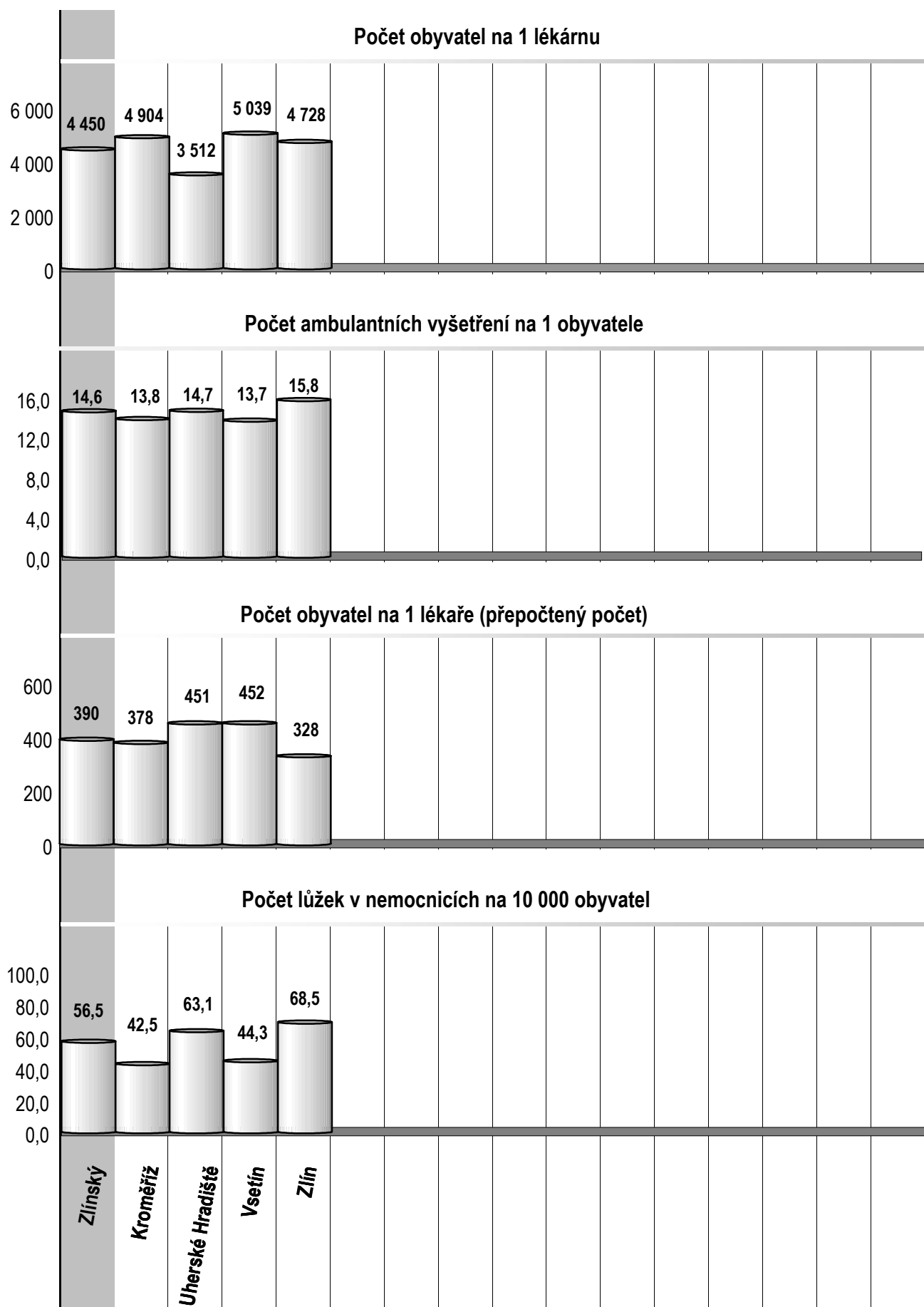
Financování zdravotnictví v ČR v roce 2003 ^{*)}

Celkové výdaje na zdravotnictví ČR	186 416 mil. Kč
veřejné výdaje	170 379 mil. Kč
soukromé výdaje	16 037 mil. Kč
Celkové výdaje na 1 obyvatele (střední stav obyvatel 10 201 651)	18 273 Kč
Veřejné výdaje na 1 obyvatele	16 701 Kč
Soukromé výdaje na 1 obyvatele	1 572 Kč
Podíl celkových výdajů na HDP v %	7,36
Podíl veřejných výdajů na HDP v %	6,73
Celkové veřejné výdaje na zdravotnictví ČR	170 379 mil. Kč
ze státního rozpočtu (kapitola 335 a územních rozpočtů)	22 631 mil. Kč
z toho: neinvestiční	12 252 mil. Kč
výdaje zdravotních pojišťoven	147 748 mil. Kč
z toho: na zdravotní péči	142 203 mil. Kč
Průměrný počet pojištěnců zdravotních pojišťoven	10 313 624
Objem distribuovaných léčivých přípravků v ČR	52 216 mil. Kč
z toho na 1 obyvatele	5 118 Kč
Počet lékáren a výdejen v ČR	2 293
počet obyvatel na 1 lékárně resp. výdejnu	4 453

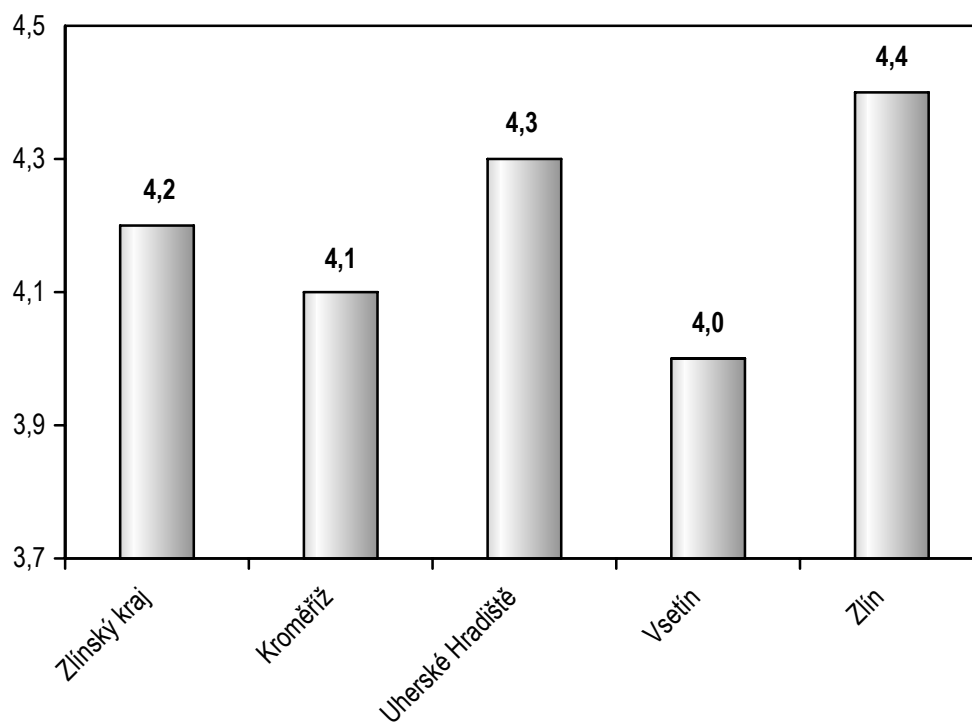
^{*)} Předběžné údaje

Zdroj dat: Český statistický úřad, Ministerstvo zdravotnictví, Státní ústav pro kontrolu léčiv,
Ústav zdravotnických informací a statistiky ČR

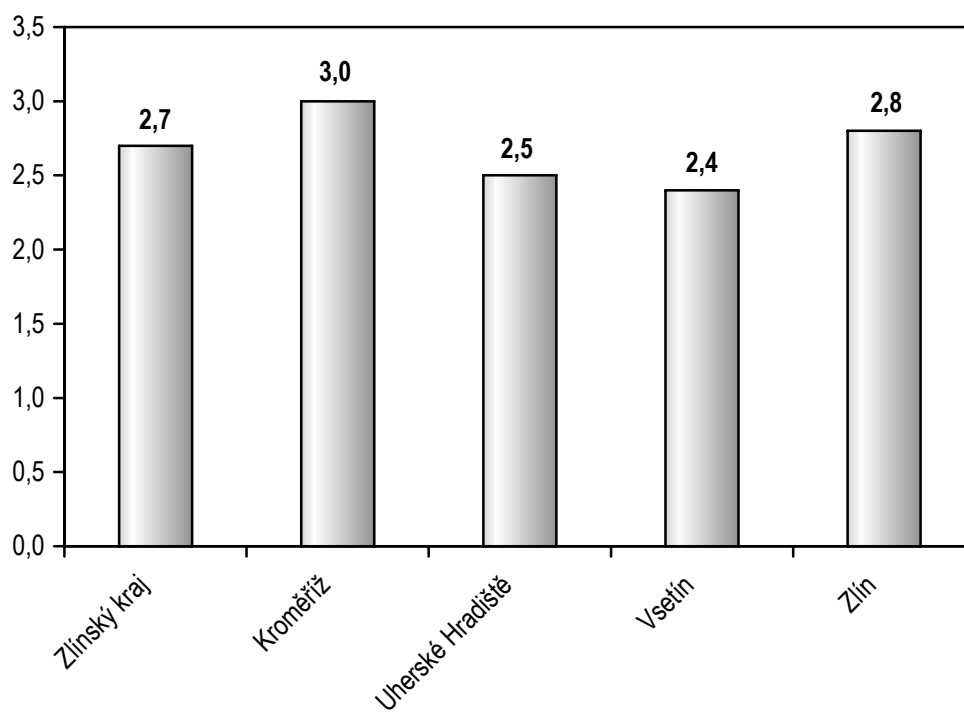




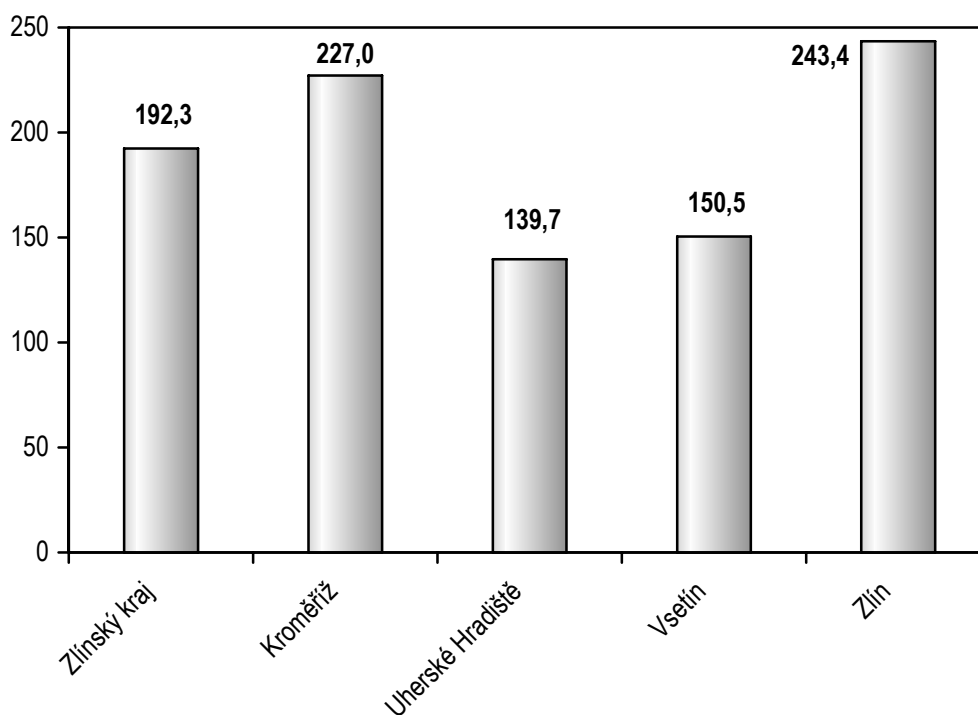
Sňatky na 1 000 obyvatel



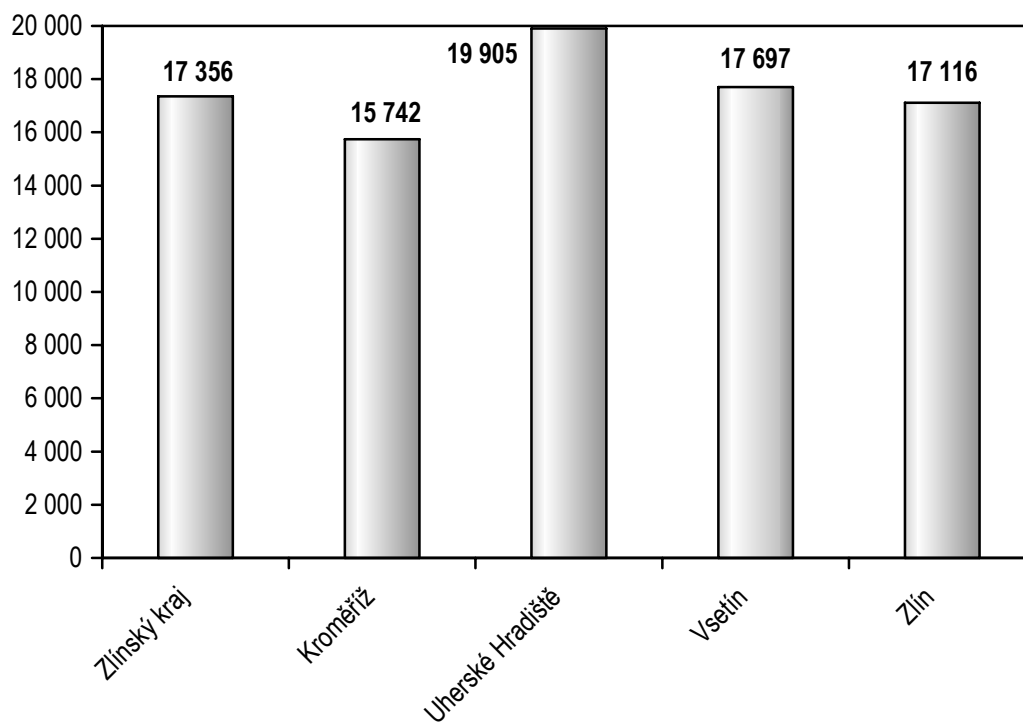
Rozvody na 1 000 obyvatel



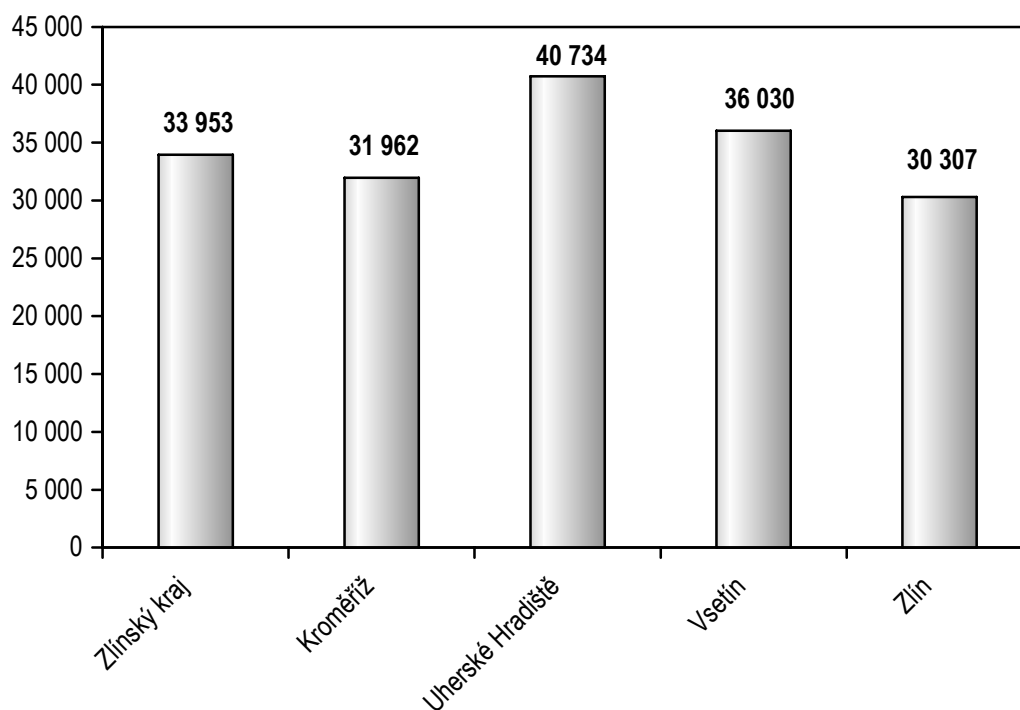
**Evidenční počet zaměstnanců a zaměstnavatelé ve zdravotnictví
(přepočtený počet) na 10 000 obyvatel**



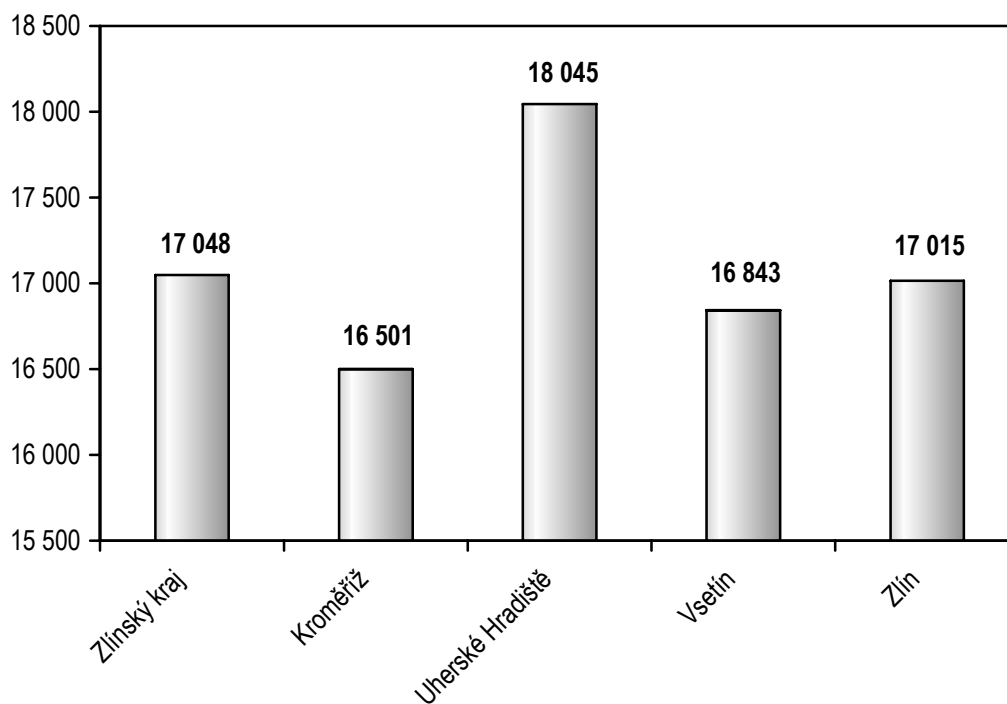
**Průměrná měsíční mzda celkem
(odměňování podle zákona č. 143/1992 Sb., ve znění pozdějších předpisů)**



Průměrná měsíční mzda lékařů
(odměňování podle zákona č. 143/1992 Sb., ve znění pozdějších předpisů)



Průměrná měsíční mzda SZP
(odměňování podle zákona č. 143/1992 Sb., ve znění pozdějších předpisů)



Zkratky

LDN	léčebna pro dlouhodobě nemocné
LSPP	lékařská služba první pomoci
NZP	nižší zdravotničtí pracovníci
PL	praktický lékař
PP	přepočtený počet
PZP	pomocní zdravotničtí pracovníci
SVLS	společné vyšetřovací a léčebné složky
SZP	střední zdravotničtí pracovníci
THP	technicko - hospodářští pracovníci
TBC	tuberkulóza
TRN	TBC + respirační nemoci
UPT	umělé přerušování těhotenství

Definice pojmů

Index stáří - počet osob ve věku 65-ti let a více na 100 osob ve věku 0-14 let (k 31.12.)

Úmrtnost:

specifická - úmrtnost v dané věkové skupině

standardizovaná - úmrtnost teoretické evropské populace ("evropského standardu") vypočtená z jednotlivých specifických úmrtností konkrétní populace

kojenecká - počet zemřelých do 1 roku věku na 1 000 živě narozených

novorozenecká - počet zemřelých do 28 dnů věku na 1 000 živě narozených.

Střední délka života (ve věku x) - střední hodnota počtu let zbývajících do smrti x -letému člověku za předpokladu zachování úmrtnosti z období výpočtu (při narození = ve věku 0).

Průměrné procento pracovní neschopnosti - podíl kalendářních dnů pracovní neschopnosti na celkovém kalendářním fondu ve sledovaném období.

Přepočtený počet pracovníků - součet úvazků jednotlivých pracovníků zdravotnických zařízení, přepočtený podle délky plné týdenní pracovní doby, stanovené pro dané zařízení či pracoviště. Obvyklá délka pracovní doby je 40 hodin týdně, dále to může být 39,5 hodin (pracoviště TRN), nebo 38,75 hodin (2směnný provoz), 37,5 hodin (3směnný nebo nepřetržitý provoz), 33,5 hodin (zdravotní důvody) a nebo 30 hodin (mladiství).

Počet pracovníků ve zdravotnictví

zahrnuje:

- zaměstnance v evidenčním počtu
- zaměstnavatele (podnikatele, včetně OSVČ)
- smluvní pracovníky

Evidenční počet zaměstnanců - počet zaměstnanců všech kategorií daného zařízení či pracoviště, kteří jsou k němu v pracovním, služebním či členském poměru (mají pracovní smlouvu na dobu určitou či neurčitou). Do evidenčního počtu se nezapočítávají např. ženy na mateřské dovolené, osoby na rodičovské dovolené, osoby vykonávající vojenskou službu (včetně civilní).

Zaměstnavatelé (podnikatelé, včetně OSVČ) - fyzické osoby, které zaměstnávají fyzické osoby v pracovněprávních vztazích, včetně osob samostatně výdělečně činných (OSVČ), kteří sami v zařízení pracují. Za svoji práci nemají mzdu, ale podnikatelskou odměnu. Nepatří sem podnikatelé, kteří pouze vlastní zdravotnické zařízení, ale nepracují v něm.

Smluvní pracovníci - jsou pracovníci, kteří pracují v daném zdravotnickém zařízení a nepatří do evidenčního počtu zaměstnanců, tzn., že pracují např.:

- na dohody o pracích konaných mimo pracovní poměr,
- podle § 38 odst. 4 Zákonníku práce dočasně přidělení k výkonu práce do jiné organizace (např. stáže),
- na smlouvu o dílo (dle občanského nebo obchodního zákoníku) či jinou smlouvu,
- jako spolupracující rodinný příslušník.

Využití lůžek ve dnech (maximální lůžkové kapacity)

= ošetrovací dny / průměrný počet lůžek.

Náklady na ošetrovací den

u začleněných zařízení není možné ukazatel vypočítat, protože ekonomické údaje jsou uváděny za celý právní subjekt.

ZDRAVOTNICTVÍ ZLÍNSKÉHO KRAJE 2003

