

Zdravotnictví
Zlínského kraje 2006

Vydal Ústav zdravotnických informací a statistiky České republiky

Zdravotnictví kraje

Publikace je určena pro rychlou orientaci uživatele o základních charakteristikách zdravotnictví za kraj a jeho jednotlivé okresy. Úvod doplňuje přehled nemocnic a odborných léčebných ústavů rozšířený o základní ukazatele jejich činnosti. Data obsahují informace o obyvatelstvu a jeho pohybu, o síti zdravotnických zařízení a o jejich činnosti, dále uvádí informace o pracovnících a mzdách, o personálním vybavení lékaři podle druhu zařízení, zdravotním stavu obyvatelstva. Publikaci doplňují srovnávací grafy vybraných ukazatelů.

Health Care in Statistical Data Region

The publication facilitates fast information on the basic characteristics of health care in the region and its districts. Introduction is supplemented by a survey of hospitals and specialized therapeutic institutes with basic indicators of their activity. Data concern population and its movement, the network of health establishments and their activities, health personnel and wages, numbers of physicians by types of establishments and the state of health of the population. The publication is supplemented by charts of selected indicators.

© ÚZIS ČR, 2007

ISBN: 978-80-7280-698-0

Obsah

Úvod	5
Definice a vysvětlivky	6
Zkratky, značky v tabulkách	9
Přehled základních ukazatelů o činnosti nemocnic a odborných léčebných ústavů	10

Tabulková část

Zdravotnictví Zlínského kraje	14
Zdravotnictví okresu Kroměříž	16
Zdravotnictví okresu Uherské Hradiště	18
Zdravotnictví okresu Vsetín	20
Zdravotnictví okresu Zlín	22

Grafická část

Živě narození na 1 000 obyvatel	24
Zemřelí do 1 roku na 1 000 živě narozených	24
Úmrtnost na 1 000 obyvatel	24
Potraty na 1 000 žen fertilního věku	24
Počet obyvatel na 1 lékárnou vč. OOVL	25
Počet ambulantních vyšetření na 1 obyvatele	25
Počet obyvatel na 1 lékaře, včetně zubních lékařů (přepočtený počet)	25
Počet lůžek v nemocnicích na 10 000 obyvatel	25
Evidenční počet zaměstnanců a zaměstnavatelé ve zdravotnictví na 10 000 obyvatel (přepočtený počet)	26
Průměrná měsíční mzda celkem v Kč (zákon č. 143/1992 Sb.)	26
Průměrná měsíční mzda lékařů a zubních lékařů v Kč (zákon č. 143/1992 Sb.)	26
Průměrná měsíční mzda všeobecných sester a porodních asistentek v Kč (zákon č. 143/1992 Sb.)	26
Sňatky na 1 000 obyvatel	27
Rozvody na 1 000 obyvatel	27

Úvod

Zdravotnictví Zlínského kraje uvádí přehled základních údajů o zdravotnictví v kraji a jeho jednotlivých okresech v roce 2006. Publikace charakterizuje zdravotnictví z hlediska demografické situace, zdravotního stavu a sítě zdravotnických zařízení. Zdrojem dat je Národní zdravotnický informační systém, Český statistický úřad, Česká správa sociálního zabezpečení a orgány ochrany veřejného zdraví.

Demografie je mapována ukazateli o počtu obyvatel, počtu narozených a zemřelých, počtu potratů, sňatků, rozvodů a novorozenecké a kojenecké úmrtnosti. Síť zdravotnických zařízení rezortu zdravotnictví a vnitra poskytuje informace o počtu lůžek a přepočteném počtu lékařů podle druhu zařízení, evidenčním počtu zaměstnanců, zaměstnavatelů a smluvních pracovníků, dále o průměrné měsíční mzdě a o počtu ošetření v ambulantní péči. Zařízení lékárenské péče jsou uváděna včetně odloučených pracovišť. Zdravotní stav je charakterizován ukazateli o pracovní neschopnosti, povinně hlášených infekčních onemocněních, vrozených vadách, zhoubných novotvarech, údajem o počtu léčených diabetiků a dalšími.

Činnost zdravotnických zařízení v jednotlivých nemocnicích a ostatních lůžkových zařízeních v kraji dle okresů je charakterizována základními ukazateli lůžkové péče jako je počet lůžek, počet hospitalizovaných, využití lůžek ve dnech, průměrná ošetrovací doba, průměrný počet obsazených lůžek a náklady na jeden ošetrovací den. Všechny publikované informace o kapacitě a činnosti zdravotnických zařízení se týkají zdravotnických zařízení všech rezortů. Uvedení těchto individuálních údajů je podmíněno souhlasem zdravotnického zařízení s publikováním dat z rutinních statistických zjišťování, která jsou získávána v rámci Programu statistických zjišťování sestavených v souladu se zákonem č. 89/1995 Sb., o státní statistické službě, ve znění pozdějších předpisů.

Prezentovaná data jsou v publikaci uvedena za rok 2006, s výjimkou onemocnění zhoubnými novotvarami a novotvarami in situ, jejichž konečný stav je k dispozici z roku 2004 a vrozených vad, které jsou uvedeny za rok 2005. Údaje týkající se zdravotnických zařízení, počtu pracovníků a lůžek představují stav k 31.12.2006. Pro výpočet relativních ukazatelů byl použit, není-li uvedeno jinak, střední stav obyvatel.

Zpracoval ÚZIS ČR
Zlínský krajský odbor
P.O.BOX 202, 760 01 Zlín
Areál OC Zlín, a.s. - 12. budova
telefon: 577 522 180
e-mail: berkova@uzis.cz
[http: www.uzis.cz](http://www.uzis.cz)

Definice pojmů

Index stáří: - počet osob ve věku 65 let a více na 100 osob ve věku 0–14 let (k 31.12.)

Úmrtnost:

specifická - úmrtnost v dané věkové skupině

standardizovaná - úmrtnost teoretické evropské populace („evropského standardu“) vypočtená z jednotlivých specifických úmrtností konkrétní populace

kojenecká - počet zemřelých do 1 roku věku na 1 000 živě narozených

novorozenecká - počet zemřelých do 28 dnů věku na 1 000 živě narozených.

Průměrné procento pracovní neschopnosti - podíl kalendářních dnů pracovní neschopnosti na celkovém kalendářním fondu ve sledovaném období.

Ošetření-vyšetření - za jedno ošetření (vyšetření) se považuje soubor všech výkonů provedených při ošetřování jedné fyzické osoby na témže oddělení (pracovišti) nebo v bytě.

Využití lůžek ve dnech (maximální lůžkové capacity)

= ošetřovací dny / průměrný počet lůžek

- průměrný počet dnů v roce, kdy je lůžko obsazeno pacientem.

Náklady na 1 ošetřovací den - jde o poměrný údaj, který využívá data z ročního statistického výkazu o ekonomice zdravotnického zařízení a je vypočítán podle následujícího vzorce:

$$L \cdot \{1 + (D + J + N) / (L + A)\} / T$$

Náklady na ošetřovací den za jednotlivá začleněná zařízení jsou k dispozici od roku 2006, kdy se začaly sledovat údaje na výkaze E6 (MZ)-04 a jeho příloze 1 za každé začleněné zařízení zvlášť. Ukazuje se však, že ne všechna zdravotnická zařízení dokážou rozdělit účetnictví (náklady a výnosy) do začleněných zařízení (místo hodnoty je pak uvedena tečka) a uvádí údaje i nadále za právní subjekt jako celek.

L = náklady na lůžkovou zdravotní péči

D = náklady na zdravotní dopravu

J = náklady na jinou zdravotní péči

N = náklady na výkony nezdravotní

A = náklady na ambulantní péči

T = počet ošetřovacích dnů

Tato metoda není zcela exaktní z hlediska ekonomů, ale poskytuje orientační hodnotu nákladů na ošetřovací den.

Pro výpočet nákladů na ošetřovací den v nemocnici v kraji celkem byly zahrnuty všechny nemocnice bez ohledu na souhlas k publikování.

Vysvětlivky

Procento žen užívajících antikoncepci k 31.12. (řádek 30) je uvedeno pouze za kraj, v okrese tento údaj ztrácí vypovídací hodnotu, proto není uveden

= počet žen užívajících antikoncepci hormonální i nitroděložní ve vztahu k počtu žen ve fertilním věku

Tržby za léčiva a zdravotnické prostředky na 1 obyvatele (řádek 61) se uvádějí v tisících Kč.

= za recepty a poukazy vč. doplatků, volný prodej

Ošetření (vyšetření) v ambulantní péči (bez SVLS, ZZS a AR),
Ošetření (vyšetření) v ambulantní péči (bez SVLS, ZZS a AR) na 1 obyvatele (řádek 130, 131)

= včetně vyšetření LSPP

TBC celkem, z toho TBC dýchacího ústrojí (řádek 139, 140)

= TBC nově zjištěná + recidivy, bakteriologicky ověřená i neověřená; údaj za kraj včetně cizinců s krátkodobým pobytem a bezdomovců

Syfilis, Gonokoková infekce (řádek 141, 142)

= údaj bez cizinců s krátkodobým pobytem a bezdomovců

Nově hlášené případy zhoubných novotvarů a novotvarů in situ (řádky 146-150)

**= definitivní údaje za rok 2004;
údaj za kraj včetně bezdomovců**

Počet živě narozených dětí s vrozenou vadou (řádek 151)

= živě narození s vrozenou vadou zjištěnou do 1 roku života - uvádění podle roku narození dítěte, tj. v roce 2005 (včetně živě narozených s vrozenou vadou, za které nebylo odevzdáno Hlášení vrozené vady, ale vada byla uvedena ve Zprávě o novorozenci)

Přepočtený počet pracovníků - součet úvazků jednotlivých pracovníků zdravotnických zařízení, přepočtený podle délky plné týdenní pracovní doby, stanovené pro dané zařízení či pracoviště. Obvyklá délka pracovní doby je 40 hodin týdně, dále to může být 39,5 hodin (pracoviště TRN), nebo 38,75 hodin (2směnný provoz), 37,5 hodin (3směnný nebo nepřetržitý provoz), 33,5 hodin (zdravotní důvody) a nebo 30 hodin (mladiství).

Počet pracovníků ve zdravotnictví zahrnuje:

- zaměstnance v evidenčním počtu
- zaměstnavatele
- smluvní pracovníky.

Evidenční počet zaměstnanců - počet zaměstnanců všech kategorií daného zařízení či pracoviště, kteří jsou k němu v pracovním, služebním či členském poměru (mají pracovní smlouvu na dobu určitou či neurčitou). Do evidenčního počtu se nezapočítávají např. ženy na mateřské dovolené, osoby na rodičovské dovolené.

Zaměstnavatelé - do počtu zaměstnavatelů jsou zahrnuti ti pracovníci, kteří pracují v daném zdravotnickém zařízení a pracují jako:

- fyzické osoby, nezapsané v obchodním ani živnostenském rejstříku, podnikající na základě zvláštních předpisů (zákon č. 455/1991 Sb.) a zaměstnávají v rámci svého podnikání jiné osoby,
- fyzické osoby, nezapsané v obchodním ani živnostenském rejstříku, podnikající na základě zvláštních předpisů (zákon č. 455/1991 Sb.), kteří nezaměstnávají v rámci svého podnikání jiné osoby a pracují na vlastní účet.

Nepatří sem podnikatelé, kteří pouze vlastní zdravotnické zařízení, ale nepracují v něm.

Smluvní pracovníci - jsou pracovníci, kteří pracují v daném zdravotnickém zařízení a nepatří do evidenčního počtu zaměstnanců, tzn., že pracují např.:

- na dohody o pracích konaných mimo pracovní poměr,
- podle § 38 odst. 4 Zákoníku práce dočasně přidělení k výkonu práce do jiné organizace (např. stáže),
- na smlouvu o dílo (dle občanského nebo obchodního zákoníku) či jinou smlouvu,
- jako spolupracující rodinný příslušník.

Kategorie odborných pracovníků ve zdravotnictví jsou určeny:

- zákonem č. 95/2004 Sb., o podmínkách získávání a uznávání odborné způsobilosti a specializované způsobilosti k výkonu zdravotnického povolání lékaře, zubního lékaře a farmaceuta,
- zákonem č. 96/2004 Sb., o podmínkách získávání a uznávání způsobilosti k výkonu nelékařských zdravotnických povolání a k výkonu činností souvisejících s poskytováním zdravotní péče a o změně některých souvisejících zákonů (zákon o nelékařských zdravotnických povoláních).

Kategorie odborných pracovníků ve zdravotnictví a jejich činnosti podle zákona č. 96/2004 Sb.:

- zdravotničtí pracovníci nelékaři s odbornou způsobilostí (ZPBD) - § 5 až § 21, v publikaci je kategorie ZPBD rozdělena na:
 - všeobecné sestry, porodní asistentky (§ 5 a § 6),
 - ostatní zdravotničtí pracovníci nelékaři s odbornou způsobilostí (§ 7 až § 21),
- zdravotničtí pracovníci nelékaři s odbornou a specializovanou způsobilostí (ZPSZ) - § 22 až § 28,
- zdravotničtí pracovníci nelékaři pod odborným dohledem nebo přímým vedením (ZPOD) - § 29 až § 42,
- jiní odborní pracovníci nelékaři s odbornou způsobilostí (JOP) - § 43.

Odměňování ve zdravotnictví:

- Podle **zákona č. 143/1992 Sb.**, ve znění pozdějších předpisů jsou odměňováni zaměstnanci ve zdravotnických organizacích přímo řízených MZ a v organizacích řízených územními orgány, tj. kraji, městy a obcemi. Jedná se o příspěvkové organizace a organizační složky státu.
- Podle **zákona č. 1/1992 Sb.**, ve znění pozdějších předpisů jsou odměňováni zaměstnanci v privátních zdravotnických zařízeních, tj. ve zdravotnických zařízeních zřízených fyzickou osobou, církví, jinou právnickou osobou, a zaměstnanci všech lázeňských organizací.

Při výpočtu průměrné mzdy se vychází ze souboru zařízení, který tvoří všechna lůžková zařízení včetně lánů a 5 % výběr ambulantních zdravotnických zařízení.

Zkratky

AR	anesteziologicko-resuscitační (oddělení)
LDN	léčebna pro dlouhodobě nemocné
LSPP	lékařská služba první pomoci
OOVL	odloučená oddělení výdeje léčiv
PL	praktický lékař
PP	přepočtený počet
SVLS	společné vyšetřovací a léčebné složky
TBC	tuberkulóza
TRN	TBC + respirační nemoci
UPT	umělé přerušování těhotenství
ZZS	zdravotnická záchranná služba

Značky v tabulkách

Ležatá čárka (-)	v tabulce na místě čísla značí, že se jev nevyskytoval.
Nula (0; 0,0; 0,00)	znamená, že se jev vyskytl, ale hodnota vypočteného ukazatele je menší než polovina jednotky použité v tabulce.
Tečka (.)	na místě čísla značí, že údaj není k dispozici nebo je nespolehlivý.
Ležatý křížek (x)	značí, že zápis není možný z logických důvodů.
Stříška (^)	ke zveřejnění údajů nebyl dán souhlas.

Zdravotnická zařízení - Zlínský kraj

Zlínský kraj

Nemocnice Zlínského kraje celkem

Počet		Prům. obsazená lůžka na 1 úvazek		Využití lůžek ve dnech	Průměrná ošetřovací doba	Náklady na 1 ošetřovací den
lůžek k 31.12.	hospitalizovaných	lékaře/den	sestry u lůžka/den			
3 152	121 237	5,9	1,6	257,2	6,7	.

interna (658 z toho JIP 64), geriatric (38 z toho JIP 8), infekční (78), TRN (110 z toho JIP 3), neurologie (179 z toho JIP 12), pediatrie (324 z toho JIP15, novorozenecké 73), gynekologie (328 z toho JIP 7, porodnice 118), novorozenecké (58 z toho JIP 6), chirurgie (460 z toho JIP 36), neurochirurgie (14), plastická chirurgie (14), traumatologie (30), AR (33), ortopedie (146 z toho JIP 6), urologie (103 z toho JIP 4), ORL (88), oftalmologie (114), dermatovenerologie (69), klinická onkologie (30), dětské oční (20), intenzivní péče (20), ošetřovatelská péče (238)

OLÚ - celkem

Počet		Prům. obsazená lůžka na 1 úvazek		Využití lůžek ve dnech	Průměrná ošetřovací doba	Náklady na 1 ošetřovací den
lůžek k 31.12.	hospitalizovaných	lékaře/den	sestry u lůžka/den			
1 561	8 760	22,3	3,1	334,9	59,7	.

interna (21), infekční (42), psychiatrie (1037), paliativní péče (42), ošetřovatelská péče (419)

Kroměříž

Kroměřížská nemocnice a.s., Kroměříž

Počet		Prům. obsazená lůžka na 1 úvazek		Využití lůžek ve dnech	Průměrná ošetřovací doba	Náklady na 1 ošetřovací den
lůžek k 31.12.	hospitalizovaných	lékaře/den	sestry u lůžka/den			
479	19 802	5,8	1,7	253,3	6,1	2 968

interna (110 z toho JIP 17), TRN (22), neurologie (30), pediatrie (50 z toho novorozenecké 20), gynekologie (55 z toho porodnice 20), chirurgie (75 z toho JIP 4), AR (7 z toho 2 detox), ortopedie (20), urologie (28 z toho JIP 4), ORL (20), oftalmologie (22), dermatovenerologie (20), dětské oční (20)

OLÚ - Psychiatrická léčebna v Kroměříži

Počet		Prům. obsazená lůžka na 1 úvazek		Využití lůžek ve dnech	Průměrná ošetřovací doba	Náklady na 1 ošetřovací den
lůžek k 31.12.	hospitalizovaných	lékaře/den	sestry u lůžka/den			
1 100	5 124	21,7	3,1	341,5	73,3	^

interna (21), infekční (42), psychiatrie (1037)

OLÚ - Nemocnice Milosrdných sester, Kroměříž

Počet		Prům. obsazená lůžka na 1 úvazek		Využití lůžek ve dnech	Průměrná ošetřovací doba	Náklady na 1 ošetřovací den
lůžek k 31.12.	hospitalizovaných	lékaře/den	sestry u lůžka/den			
105	612	20,4	2,7	354,1	60,8	.

ošetřovatelská péče (105)

Zdravotnická zařízení - Zlínský kraj**Uherské Hradiště****Uherskohradištská nemocnice a.s., Uherské Hradiště**

Počet		Prům. obsazená lůžka na 1 úvazek		Využití lůžek ve dnech	Průměrná ošetřovací doba	Náklady na 1 ošetřovací den
lůžek k 31.12.	hospitalizovaných	lékaře/den	sestry u lůžka/den			
739	25 667	7,2	1,6	255,5	7,4	2 585

interna (144 z toho JIP 10), infekční (45), TRN (25), neurologie (45 z toho JIP 6), pediatrie (90 z toho JIP 6, novorozenecké 20), gynekologie (70 z toho porodnice 19), chirurgie (100 z toho JIP 6), AR (6), ortopedie (50 z toho JIP 6), urologie (20), ORL (21), oftalmologie (20), dermatovenerologie (20), ošetřovatelská péče (83)

Městská nemocnice s poliklinikou Uherský Brod, s.r.o.

Počet		Prům. obsazená lůžka na 1 úvazek		Využití lůžek ve dnech	Průměrná ošetřovací doba	Náklady na 1 ošetřovací den
lůžek k 31.12.	hospitalizovaných	lékaře/den	sestry u lůžka/den			
90	1 007	21,3	2,9	310,2	27,7	^

ošetřovatelská péče (90)

Vsetín**Nemocnice Vsetín, p.o.**

Počet		Prům. obsazená lůžka na 1 úvazek		Využití lůžek ve dnech	Průměrná ošetřovací doba	Náklady na 1 ošetřovací den
lůžek k 31.12.	hospitalizovaných	lékaře/den	sestry u lůžka/den			
382	15 040	5,7	1,4	216,8	5,5	4 092

interna (68 z toho JIP 6), infekční (15), neurologie (37), pediatrie (71 z toho JIP 4, novorozenecké 17), gynekologie (41 z toho JIP 4, porodnice 17), chirurgie (74 z toho JIP 6), AR (6), ortopedie (25), ORL (21), oftalmologie (24)

AREA MEDICA spol. s r.o., Valašské Meziříčí

Počet		Prům. obsazená lůžka na 1 úvazek		Využití lůžek ve dnech	Průměrná ošetřovací doba	Náklady na 1 ošetřovací den
lůžek k 31.12.	hospitalizovaných	lékaře/den	sestry u lůžka/den			
13	1 054	5,0	1,1	236,1	2,9	^

gynekologie (3), chirurgie (10 z toho JIP 3)

ORTHES spol. s r.o., Rožnov pod Radhoštěm

Počet		Prům. obsazená lůžka na 1 úvazek		Využití lůžek ve dnech	Průměrná ošetřovací doba	Náklady na 1 ošetřovací den
lůžek k 31.12.	hospitalizovaných	lékaře/den	sestry u lůžka/den			
13	973	2,4	0,9	258,2	3,5	5 331

ortopedie (13)

Nemocnice Valašské Meziříčí a.s.

Počet		Prům. obsazená lůžka na 1 úvazek		Využití lůžek ve dnech	Průměrná ošetřovací doba	Náklady na 1 ošetřovací den
lůžek k 31.12.	hospitalizovaných	lékaře/den	sestry u lůžka/den			
256	11 965	6,6	1,3	247,2	5,3	^

interna (60 z toho JIP 8), TRN (30 z toho JIP 3), pediatrie (36 z toho novorozenecké 16), gynekologie (42 z toho porodnice 16), chirurgie (64 z toho JIP 10), AR (5), urologie (19)

Zdravotnická zařízení - Zlínský kraj**OLÚ - LDN Vsetín**

Počet		Prům. obsazená lůžka na 1 úvazek		Využití lůžek ve dnech	Průměrná ošetřovací doba	Náklady na 1 ošetřovací den
lůžek k 31.12.	hospitalizovaných	lékaře/den	sestry u lůžka/den			
85	630	39,7	5,3	340,7	46,0	425

ošetřovatelská péče (85)

OLÚ - DIAKONIE ČCE - hospic CITADELA, Valašské Meziříčí

Počet		Prům. obsazená lůžka na 1 úvazek		Využití lůžek ve dnech	Průměrná ošetřovací doba	Náklady na 1 ošetřovací den
lůžek k 31.12.	hospitalizovaných	lékaře/den	sestry u lůžka/den			
28	189	15,0	2,5	273,1	40,6	^

paliativní péče (28)

OLÚ - LDN Valašské Meziříčí

Počet		Prům. obsazená lůžka na 1 úvazek		Využití lůžek ve dnech	Průměrná ošetřovací doba	Náklady na 1 ošetřovací den
lůžek k 31.12.	hospitalizovaných	lékaře/den	sestry u lůžka/den			
78	985	22,3	2,9	354,0	28,0	^

ošetřovatelská péče (78)

Zlín**Krajská nemocnice T. Bati a.s., Zlín**

Počet		Prům. obsazená lůžka na 1 úvazek		Využití lůžek ve dnech	Průměrná ošetřovací doba	Náklady na 1 ošetřovací den
lůžek k 31.12.	hospitalizovaných	lékaře/den	sestry u lůžka/den			
938	39 041	4,8	1,4	272,8	6,6	3 836

interna (170 z toho JIP 19), geriatric (38 z toho JIP 8), infekční (18), TRN (33), neurologie (67 z toho JIP 6), pediatrie (77 z toho JIP 5), gynekologie (85 z toho JIP 3, porodnice 46), novorozenecké (58 z toho JIP 6), chirurgie (98), neurochirurgie (14), plastická chirurgie (14), traumatologie (30), AR (9), ortopedie (38), urologie (36), ORL (26), oftalmologie (48), dermatovenerologie (29), klinická onkologie (30), intenzivní péče (20)

Městská nemocnice Slavičín

Počet		Prům. obsazená lůžka na 1 úvazek		Využití lůžek ve dnech	Průměrná ošetřovací doba	Náklady na 1 ošetřovací den
lůžek k 31.12.	hospitalizovaných	lékaře/den	sestry u lůžka/den			
47	1 481	11,0	2,3	272,9	8,7	1 538

interna (47)

Nemocnice Milosrdných bratří, Vizovice

Počet		Prům. obsazená lůžka na 1 úvazek		Využití lůžek ve dnech	Průměrná ošetřovací doba	Náklady na 1 ošetřovací den
lůžek k 31.12.	hospitalizovaných	lékaře/den	sestry u lůžka/den			
65	653	18,0	2,8	354,2	35,3	.

ošetřovatelská péče (65)

Zdravotnická zařízení - Zlínský kraj**Nemocnice Atlas, a.s., Zlín**

Počet		Prům. obsazená lůžka na 1 úvazek		Využití lůžek ve dnech	Průměrná ošetřovací doba	Náklady na 1 ošetřovací den
lůžek k 31.12.	hospitalizovaných	lékaře/den	sestry u lůžka/den			
130	^	^	^	^	^	^

interna (59 z toho JIP 4), gynekologie (32), chirurgie (39 z toho JIP 7)

OLÚ - Léčebna pro dlouhodobě nemocné, Zlín

Počet		Prům. obsazená lůžka na 1 úvazek		Využití lůžek ve dnech	Průměrná ošetřovací doba	Náklady na 1 ošetřovací den
lůžek k 31.12.	hospitalizovaných	lékaře/den	sestry u lůžka/den			
151	1 152	24,9	2,5	270,7	35,5	829

ošetřovatelská péče (151)

OLÚ - Hospic HVĚZDA, Zlín - Malenovice

Počet		Prům. obsazená lůžka na 1 úvazek		Využití lůžek ve dnech	Průměrná ošetřovací doba	Náklady na 1 ošetřovací den
lůžek k 31.12.	hospitalizovaných	lékaře/den	sestry u lůžka/den			
14	69	22,0	2,2	344,6	69,9	.

paliativní péče (14)

Zdravotnictví - Zlínský kraj

1 Demografie		35 Počty zdravotnických zařízení - pokračování		
2	Počet obyvatel k 1.7.	589 869	41 Léčebny tuberkulózy a respiračních nemocí	-
3	└ z toho: ženy	302 496	42 Psychiatrické léčebny	1
4	Počet obyvatel k 31.12.	589 839	43 Lázeňské léčebny	7
	z toho:		44 Ostatní lůžková zařízení	2
5	└ ženy celkem	302 500	45 Samostatná ambulantní zařízení	1 406
6	└└ z toho: ženy 15-49 let	145 213	46 Kojenecké ústavy a dětské domovy	2
7	└ děti (0-14 let)	84 493	47 Dětská centra a stacionáře	1
8	└ dorost (15-19 let)	38 860	48 Stacionáře pro dospělé	-
9	Index stáří	103,7	49 Zvláštní zdravotnická zařízení - ostatní	25
10	Mrtvě narození	19	50 Lékárny (vč. OOVL)	144
11	Živě narození	5 612	51 Výdejny zdravotnických prostředků	1
12	na 1000 obyvatel	9,5	52 Orgány ochrany veřejného zdraví	2
13	Zemřelí do 28 dnů	8	z toho:	
14	na 1 000 živě narozených	1,4	53 └ zdravotní ústav	1
15	Zemřelí do 1 roku	14	54 └ krajská hygienická stanice	1
16	na 1 000 živě narozených	2,5	55 Ostatní zdravotnická zařízení	-
17	Zemřelí celkem	5 926	56 Lékařská péče celkem	
18	na 1 000 obyvatel	10,0	57 Počet obyvatel na 1 lékárně (vč. OOVL)	4 096
	z toho:		58 Farmaceuti (přepočtený počet)	317,07
19	└ novotvary	1 457	59 Farmaceutičtí asistenti (přepočtený počet)	215,51
20	└ nemoci oběhové	3 104	60 Počet expedovaných receptů a poukazů	5 248 470
21	└ poranění a otravy	352	61 Tržby za léčiva a zdrav.prostředky na 1 ob.	4 875
22	└ z toho: sebevraždy	79	62 Lůžka	
23	Standardizovaná úmrtnost celkem	778,6	63 Lůžka celkem	6 955
	z toho:		v tom:	
24	└ muži	1 035,7	64 └ nemocnice celkem	3 152
25	└ ženy	558,8	65 └ na 10 tis. obyv. k 31.12.	53,4
26	Potraty celkem	1 852	66 └ nem. soukromé (zřiz. fyz. nebo práv. os.)	2 723
27	na 1 000 žen fertil. věku (15-49 let)	12,7	67 └ léčebny pro dlouhodobě nemocné	419
	z toho:		68 └ léčebny tuberkulózy a respirač. nemocí	-
28	└ umělá přerušování těhotenství (UPT)	997	69 └ psychiatrické léčebny	1 100
29	na 1 000 žen fertilního věku	6,8	70 └ lázeňské léčebny	2 242
30	Procento žen užívající antikoncepci	49,8	71 └ ostatní lůžková zařízení	42
31	Sňatky	2 706	72 Lékaři, vč. zubních lékařů (PP)	
32	na 1 000 obyvatel	4,6	73 Lůžková péče celkem	461,17
33	Rozvody	1 618	v tom:	
34	na 1 000 obyvatel	2,7	74 └ nemocnice	375,57
35 Počty zdravotnických zařízení			75 └ léčebny pro dlouhodobě nemocné	14,90
36	Nemocnice celkem	11	76 └ léčebny tuberkulózy a respirač. nemocí	-
	z toho:		77 └ psychiatrické léčebny	47,35
37	└ nemocnice následné péče	2	78 └ lázeňské léčebny	21,35
38	└ nem. soukromé (zřiz. fyz. nebo práv. os.)	9	79 └ ostatní lůžková zařízení	2,00
39	└ z toho: následné péče	2		
40	Léčebny pro dlouhodobě nemocné	4		

Zdravotnictví - Zlínský kraj

72 Lékaři, vč. zubních lékařů (PP) - pokračování		119 Průměrná měsíční mzda v Kč (zákon č. 143/1992 Sb.)		
80	Ambulantní péče (vč. SVLS) celkem	1 451,20	120 Celkem	19 967
	v tom:		z toho:	
81	ambulantní části nemocnic	285,07	121 lékaři a zubní lékaři	39 612
82	ambulantní části ost. lůžkových zařízení	2,45	122 všeobecné sestry a porodní asistentky	19 451
83	samostatná ambulantní zařízení celkem	1 163,68	123 ost.zdrav.prac. nelékaři s odb.způsobností	22 666
	z toho:		124 Průměrná měsíční mzda v Kč (zákon č. 1/1992 Sb.)	
84	praktičtí lékaři pro dospělé	285,64	125 Celkem	18 472
85	praktičtí lékaři pro děti a dorost	117,86	z toho:	
86	praktičtí zubní lékaři	361,77	126 lékaři a zubní lékaři	39 489
87	praktičtí ženští lékaři	59,60	127 všeobecné sestry a porodní asistentky	17 238
88	lékaři specialisté (vyjma SVLS)	302,10	128 ost.zdrav.prac. nelékaři s odb.způsobností	18 041
89	Společ. vyšetřovací a léčebné složky (SVLS)	117,68	129 Počet ambulantních ošetření (bez SVLS, ZZS a AR)	
90	Ostatní zdravotnická zařízení	44,85	130 Ošetření (vyšetření) v ambulantní péči	8 452 560
91 Evidenční počet zaměstnanců a zaměstnavatelé (PP)			131 na 1 obyvatele	14,3
92	Pracovníci celkem	11 413,88	132 Zdravotní stav	
	v tom:		133 Hospitalizovaní v nem. na 100 000 obyv.	21 695
93	lékaři	1 570,64	134 Pracovní neschopnost	
94	zubní lékaři	386,58	135 poč. hlášených případů na 100 nem. poj.	62,9
95	farmaceuti	318,62	136 průměrné % pracovní neschopnosti	6,755
96	ostatní odborní pracovníci ve zdravotnictví	7 044,70	137 Nově hlášená vybraná onemocnění	
	v tom:		138 jiné infekce způsob. salmonelami (A02)	1 233
97	ZPBD	5 124,54	139 TBC celkem (A15-19)	62
	z toho:		140 z toho: dýchacího ústrojí (A15-16)	55
98	všeobecné sestry a porodní asistentky	4 020,74	141 syfilis (A50-53)	6
99	ZPSZ	361,48	142 gonokoková infekce (A54)	11
100	ZPOD	1 401,12	143 virová encefalitida přen. klíšťaty (A84)	21
101	jiní odborní pracovníci (JOP) a dentisté	157,56	144 infekční mononukleóza (B27)	204
102	pedagogičtí pracovníci	13,49	145 bakteriální meningitida (G00)	10
103	technicko-hospodářští pracovníci (THP)	639,62	146 Nově hlášené případy zhoub. novotvarů a novotvarů in situ (C00-97, D00-09) (r.2004)	3 625
104	dělníci a provozní pracovníci	1 440,23	z toho:	
105 Smluvní pracovníci (PP) ve zdravotnictví			147 ZN plic - muži (C33-34)	199
106	Pracovníci celkem	282,39	148 ZN prsu - ženy (C50)	324
	v tom:		149 ZN kolorekta - muži (C18-21)	233
107	lékaři	138,02	150 ZN kolorekta - ženy (C18-21)	189
108	zubní lékaři	0,85	151 Počet živě naroz. dětí s vroz. vadou (r.2005)	212
109	farmaceuti	5,53	152 Počet dispenzar. onemocnění dětí (0-14 let)	21 663
110	ostatní odborní pracovníci ve zdravotnictví	86,87	153 Počet dispenzarizovaných u PL pro dospělé pro:	
	v tom:		154 hypertenzní nemoci (I10-15)	94 315
111	ZPBD	65,20	155 ischemické nemoci srdeční (I20-25)	52 920
	z toho:		156 cévní nemoci mozku (I60-69)	17 815
112	všeobecné sestry a porodní asistentky	49,15	157 Počet léčených diabetiků k 31.12.	53 108
113	ZPSZ	5,10		
114	ZPOD	16,02		
115	jiní odborní pracovníci (JOP) a dentisté	0,55		
116	pedagogičtí pracovníci	0,08		
117	technicko-hospodářští pracovníci (THP)	19,94		
118	dělníci a provozní pracovníci	31,10		

Zdravotnictví okresu Kroměříž

1 Demografie			35 Počty zdravotnických zařízení - pokračování		
2	Počet obyvatel k 1.7.	107 845	41	Léčebny tuberkulózy a respiračních nemocí	-
3	└ z toho: ženy	55 408	42	Psychiatrické léčebny	1
4	Počet obyvatel k 31.12.	107 927	43	Lázeňské léčebny	-
	z toho:		44	Ostatní lůžková zařízení	-
5	└ ženy celkem	55 445	45	Samostatná ambulantní zařízení	276
6	└└ z toho: ženy 15-49 let	26 476	46	Kojenecké ústavy a dětské domovy	-
7	└ děti (0-14 let)	15 176	47	Dětská centra a stacionáře	-
8	└ dorost (15-19 let)	7 104	48	Stacionáře pro dospělé	-
9	Index stáří	106,0	49	Zvláštní zdravotnická zařízení - ostatní	10
10	Mrtvě narození	4	50	Lékárny (vč. OOVL)	22
11	Živě narození	992	51	Výdejny zdravotnických prostředků	-
12	na 1000 obyvatel	9,2	52	Orgány ochrany veřejného zdraví	-
13	Zemřelí do 28 dnů	5		z toho:	
14	na 1 000 živě narozených	5,0	53	└ zdravotní ústav	-
15	Zemřelí do 1 roku	5	54	└ krajská hygienická stanice	-
16	na 1 000 živě narozených	5,0	55	Ostatní zdravotnická zařízení	-
17	Zemřelí celkem	1 088	56 Lékařská péče celkem		
18	na 1 000 obyvatel	10,1	57	Počet obyvatel na 1 lékárně (vč. OOVL)	4 906
	z toho:		58	Farmaceuti (přepočtený počet)	53,65
19	└ novotvary	294	59	Farmaceutičtí asistenti (přepočtený počet)	41,04
20	└ nemoci oběhové	527	60	Počet expedovaných receptů a poukazů	995 515
21	└ poranění a otravy	62	61	Tržby za léčiva a zdrav.prostředky na 1 ob.	4 821
22	└└ z toho: sebevraždy	8	62 Lůžka		
23	Standardizovaná úmrtnost celkem	780,5	63	Lůžka celkem	1 684
	z toho:			v tom:	
24	└ muži	1 071,8	64	└ nemocnice celkem	479
25	└ ženy	579,5	65	na 10 tis. obyv. k 31.12.	44,4
26	Potraty celkem	324	66	└ nem. soukromé (zřiz. fyz. nebo práv. os.)	479
27	na 1 000 žen fertil. věku (15-49 let)	12,2	67	└ léčebny pro dlouhodobě nemocné	105
	z toho:		68	└ léčebny tuberkulózy a respirač. nemocí	-
28	└ umělá přerušení těhotenství (UPT)	191	69	└ psychiatrické léčebny	1 100
29	na 1 000 žen fertilního věku	7,2	70	└ lázeňské léčebny	-
30	Procento žen užívající antikoncepci	.	71	└ ostatní lůžková zařízení	-
31	Sňatky	451	72 Lékaři, vč. zubních lékařů (PP)		
32	na 1 000 obyvatel	4,2	73	Lůžková péče celkem	109,60
33	Rozvody	333		v tom:	
34	na 1 000 obyvatel	3,1	74	└ nemocnice	57,25
35 Počty zdravotnických zařízení			75	└ léčebny pro dlouhodobě nemocné	5,00
36	Nemocnice celkem	1	76	└ léčebny tuberkulózy a respirač. nemocí	-
	z toho:		77	└ psychiatrické léčebny	47,35
37	└ nemocnice následné péče	-	78	└ lázeňské léčebny	-
38	└ nem. soukromé (zřiz. fyz. nebo práv. os.)	1	79	└ ostatní lůžková zařízení	-
39	└└ z toho: následné péče	-			
40	Léčebny pro dlouhodobě nemocné	1			

Zdravotnictví okresu Kroměříž

72 Lékaři, vč. zubních lékařů (PP) - pokračování			119 Průměrná měsíční mzda v Kč (zákon č. 143/1992 Sb.)		
80	Ambulantní péče (vč. SVLS) celkem	255,31	120	Celkem	18 186
	v tom:			z toho:	
81	ambulantní části nemocnic	43,04	121	lékaři a zubní lékaři	35 712
82	ambulantní části ost. lůžkových zařízení	2,45	122	všeobecné sestry a porodní asistentky	20 370
83	samostatná ambulantní zařízení celkem	209,82	123	ost.zdrav.prac. nelékaři s odb.způsobností	16 759
	z toho:		124 Průměrná měsíční mzda v Kč (zákon č. 1/1992 Sb.)		
84	praktičtí lékaři pro dospělé	52,41	125	Celkem	17 695
85	praktičtí lékaři pro děti a dorost	20,00		z toho:	
86	praktičtí zubní lékaři	65,26	126	lékaři a zubní lékaři	38 281
87	praktičtí ženští lékaři	11,80	127	všeobecné sestry a porodní asistentky	16 926
88	lékaři specialisté (vyjma SVLS)	54,84	128	ost.zdrav.prac. nelékaři s odb.způsobností	16 421
89	Společ. vyšetřovací a léčebné složky (SVLS)	19,81	129 Počet ambulantních ošetření (bez SVLS, ZZS a AR)		
90	Ostatní zdravotnická zařízení	-	130	Ošetření (vyšetření) v ambulantní péči	1 447 899
91 Evidenční počet zaměstnanců a zaměstnavatelé (PP)			131	na 1 obyvatele	13,4
92	Pracovníci celkem	2 309,94	132 Zdravotní stav		
	v tom:		133	Hospitalizovaní v nem. na 100 000 obyv.	21 105
93	lékaři	296,15	134	Pracovní neschopnost	
94	zubní lékaři	68,76	135	poč. hlášených případů na 100 nem. poj.	62,9
95	farmaceuti	53,15	136	průměrné % pracovní neschopnosti	6,784
96	ostatní odborní pracovníci ve zdravotnictví	1 462,05	137	Nově hlášená vybraná onemocnění	
	v tom:		138	jiné infekce způsob. salmonelami (A02)	185
97	ZPBD	1 103,33	139	TBC celkem (A15-19)	10
	z toho:		140	z toho: dýchacího ústrojí (A15-16)	9
98	všeobecné sestry a porodní asistentky	924,29	141	syfilis (A50-53)	1
99	ZPSZ	77,40	142	gonokoková infekce (A54)	3
100	ZPOD	281,32	143	virová encefalitida přen. klíšťaty (A84)	2
101	jiní odborní pracovníci (JOP) a dentisté	-	144	infekční mononukleóza (B27)	16
102	pedagogičtí pracovníci	2,86	145	bakteriální meningitida (G00)	3
103	technicko-hospodářští pracovníci (THP)	103,16	146	Nově hlášené případy zhoub. novotvarů a novotvarů in situ (C00-97, D00-09) (r.2004)	635
104	dělníci a provozní pracovníci	323,81		z toho:	
105 Smluvní pracovníci (PP) ve zdravotnictví			147	ZN plic - muži (C33-34)	36
106	Pracovníci celkem	31,50	148	ZN prsu - ženy (C50)	32
	v tom:		149	ZN kolorekta - muži (C18-21)	35
107	lékaři	12,47	150	ZN kolorekta - ženy (C18-21)	28
108	zubní lékaři	-	151	Počet živě naroz. dětí s vroz. vadou (r.2005)	34
109	farmaceuti	0,50	152	Počet dispenzar. onemocnění dětí (0-14 let)	4 700
110	ostatní odborní pracovníci ve zdravotnictví	12,20	153	Počet dispenzarizovaných u PL pro dospělé pro:	
	v tom:		154	hypertenzní nemoci (I10-15)	19 797
111	ZPBD	8,73	155	ischemické nemoci srdeční (I20-25)	11 550
	z toho:		156	cévní nemoci mozku (I60-69)	3 815
112	všeobecné sestry a porodní asistentky	8,73	157	Počet léčených diabetiků k 31.12.	7 806
113	ZPSZ	1,90			
114	ZPOD	1,07			
115	jiní odborní pracovníci (JOP) a dentisté	0,50			
116	pedagogičtí pracovníci	-			
117	technicko-hospodářští pracovníci (THP)	1,03			
118	dělníci a provozní pracovníci	5,30			

Zdravotnictví okresu Uherské Hradiště

1 Demografie			35 Počty zdravotnických zařízení - pokračování	
2 Počet obyvatel k 1.7.	143 731		41 Léčebny tuberkulózy a respiračních nemocí	-
3 └ z toho: ženy	73 535		42 Psychiatrické léčebny	-
4 Počet obyvatel k 31.12.	143 731		43 Lázeňské léčebny	1
z toho:			44 Ostatní lůžková zařízení	-
5 └ ženy celkem	73 561		45 Samostatná ambulantní zařízení	310
6 └└ z toho: ženy 15-49 let	35 340		46 Kojenecké ústavy a dětské domovy	-
7 └ děti (0-14 let)	20 595		47 Dětská centra a stacionáře	-
8 └ dorost (15-19 let)	9 361		48 Stacionáře pro dospělé	-
9 Index stáří	105,1		49 Zvláštní zdravotnická zařízení - ostatní	2
10 Mrtvě narození	3		50 Lékárny (vč. OOVL)	43
11 Živě narození	1 338		51 Výdejny zdravotnických prostředků	-
12 na 1000 obyvatel	9,3		52 Orgány ochrany veřejného zdraví	-
13 Zemřeli do 28 dnů	1		z toho:	
14 na 1 000 živě narozených	0,7		53 └ zdravotní ústav	-
15 Zemřeli do 1 roku	2		54 └ krajská hygienická stanice	-
16 na 1 000 živě narozených	1,5		55 Ostatní zdravotnická zařízení	-
17 Zemřeli celkem	1 462		56 Lékárenská péče celkem	
18 na 1 000 obyvatel	10,2		57 Počet obyvatel na 1 lékárně (vč. OOVL)	3 343
z toho:			58 Farmaceuti (přepočtený počet)	74,46
19 └ novotvary	321		59 Farmaceutičtí asistenti (přepočtený počet)	41,51
20 └ nemoci oběhové	737		60 Počet expedovaných receptů a poukazů	1 217 320
21 └ poranění a otravy	99		61 Tržby za léčiva a zdrav.prostředky na 1 ob.	3 538
22 └ z toho: sebevraždy	25		62 Lůžka	
23 Standardizovaná úmrtnost celkem	784,9		63 Lůžka celkem	963
z toho:			v tom:	
24 └ muži	1 070,9		64 └ nemocnice celkem	829
25 └ ženy	578,8		65 na 10 tis. obyv. k 31.12.	57,7
26 Potraty celkem	465		66 └ nem. soukromé (zřiz. fyz. nebo práv. os.)	829
27 na 1 000 žen fertil. věku (15-49 let)	13,1		67 └ léčebny pro dlouhodobě nemocné	-
z toho:			68 └ léčebny tuberkulózy a respirač. nemocí	-
28 └ umělá přerušení těhotenství (UPT)	271		69 └ psychiatrické léčebny	-
29 na 1 000 žen fertilního věku	7,7		70 └ lázeňské léčebny	134
30 Procento žen užívající antikoncepci	.		71 └ ostatní lůžková zařízení	-
31 Sňatky	628		72 Lékaři, vč. zubních lékařů (PP)	
32 na 1 000 obyvatel	4,4		73 Lůžková péče celkem	77,70
33 Rozvody	361		v tom:	
34 na 1 000 obyvatel	2,5		74 └ nemocnice	75,70
35 Počty zdravotnických zařízení			75 └ léčebny pro dlouhodobě nemocné	-
36 Nemocnice celkem	2		76 └ léčebny tuberkulózy a respirač. nemocí	-
z toho:			77 └ psychiatrické léčebny	-
37 └ nemocnice následné péče	1		78 └ lázeňské léčebny	2,00
38 └ nem. soukromé (zřiz. fyz. nebo práv. os.)	2		79 └ ostatní lůžková zařízení	-
39 └ z toho: následné péče	1			
40 Léčebny pro dlouhodobě nemocné	-			

Zdravotnictví okresu Uherské Hradiště

72 Lékaři, vč. zubních lékařů (PP) - pokračování			119 Průměrná měsíční mzda v Kč (zákon č. 143/1992 Sb.)		
80	Ambulantní péče (vč. SVLS) celkem	333,28	120	Celkem	-
	v tom:			z toho:	
81	ambulantní části nemocnic	63,90	121	lékaři a zubní lékaři	-
82	ambulantní části ost. lůžkových zařízení	-	122	všeobecné sestry a porodní asistentky	-
83	samostatná ambulantní zařízení celkem	269,38	123	ost.zdrav.prac. nelékaři s odb.způsoblostí	-
	z toho:		124 Průměrná měsíční mzda v Kč (zákon č. 1/1992 Sb.)		
84	praktičtí lékaři pro dospělé	77,31	125	Celkem	20 612
85	praktičtí lékaři pro děti a dorost	28,80		z toho:	
86	praktičtí zubní lékaři	85,50	126	lékaři a zubní lékaři	41 639
87	praktičtí ženští lékaři	12,25	127	všeobecné sestry a porodní asistentky	18 246
88	lékaři specialisté (vyjma SVLS)	59,32	128	ost.zdrav.prac. nelékaři s odb.způsoblostí	19 499
89	Společ. vyšetřovací a léčebné složky (SVLS)	26,00	129 Počet ambulantních ošetření (bez SVLS, ZZS a AR)		
90	Ostatní zdravotnická zařízení	-	130	Ošetření (vyšetření) v ambulantní péči	2 020 155
91 Evidenční počet zaměstnanců a zaměstnavatelé (PP)			131	na 1 obyvatele	14,1
92	Pracovníci celkem	1 947,31	132 Zdravotní stav		
	v tom:		133	Hospitalizovaní v nem. na 100 000 obyv.	22 559
93	lékaři	321,98	134	Pracovní neschopnost	
94	zubní lékaři	89,00	135	poč. hlášených případů na 100 nem. poj.	67,9
95	farmaceuti	78,16	136	průměrné % pracovní neschopnosti	7,325
96	ostatní odborní pracovníci ve zdravotnictví	1 232,67	137	Nově hlášená vybraná onemocnění	
	v tom:		138	jiné infekce způsob. salmonelami (A02)	220
97	ZPBD	970,86	139	TBC celkem (A15-19)	8
	z toho:		140	z toho: dýchacího ústrojí (A15-16)	7
98	všeobecné sestry a porodní asistentky	772,93	141	syfilis (A50-53)	1
99	ZPSZ	42,81	142	gonokoková infekce (A54)	5
100	ZPOD	198,40	143	virová encefalitida přen. klíšťaty (A84)	4
101	jiní odborní pracovníci (JOP) a dentisté	20,60	144	infekční mononukleóza (B27)	65
102	pedagogičtí pracovníci	-	145	bakteriální meningitida (G00)	2
103	technicko-hospodářští pracovníci (THP)	80,82	146	Nově hlášené případy zhoub. novotvarů a novotvarů in situ (C00-97, D00-09) (r.2004)	807
104	dělníci a provozní pracovníci	144,68		z toho:	
105 Smluvní pracovníci (PP) ve zdravotnictví			147	ZN plic - muži (C33-34)	46
106	Pracovníci celkem	15,49	148	ZN prsu - ženy (C50)	70
	v tom:		149	ZN kolorekta - muži (C18-21)	40
107	lékaři	6,49	150	ZN kolorekta - ženy (C18-21)	42
108	zubní lékaři	0,10	151	Počet živě naroz. dětí s vroz. vadou (r.2005)	44
109	farmaceuti	0,40	152	Počet dispenzar. onemocnění dětí (0-14 let)	4 769
110	ostatní odborní pracovníci ve zdravotnictví	4,75	153	Počet dispenzarizovaných u PL pro dospělé pro:	
	v tom:		154	hypertenzní nemoci (I10-15)	20 913
111	ZPBD	4,75	155	ischemické nemoci srdeční (I20-25)	11 667
	z toho:		156	cévní nemoci mozku (I60-69)	5 037
112	všeobecné sestry a porodní asistentky	3,55	157	Počet léčených diabetiků k 31.12.	11 406
113	ZPSZ	-			
114	ZPOD	-			
115	jiní odborní pracovníci (JOP) a dentisté	-			
116	pedagogičtí pracovníci	-			
117	technicko-hospodářští pracovníci (THP)	1,20			
118	dělníci a provozní pracovníci	2,55			

Zdravotnictví okresu Vsetín

1 Demografie			35 Počty zdravotnických zařízení - pokračování		
2	Počet obyvatel k 1.7.	145 787	41	Léčebny tuberkulózy a respiračních nemocí	-
3	└ z toho: ženy	74 433	42	Psychiatrické léčebny	-
4	Počet obyvatel k 31.12.	145 661	43	Lázeňské léčebny	-
	z toho:		44	Ostatní lůžková zařízení	1
5	└ ženy celkem	74 380	45	Samostatná ambulantní zařízení	310
6	└└ z toho: ženy 15-49 let	36 190	46	Kojenecké ústavy a dětské domovy	1
7	└ děti (0-14 let)	21 608	47	Dětská centra a stacionáře	-
8	└ dorost (15-19 let)	9 949	48	Stacionáře pro dospělé	-
9	Index stáří	94,7	49	Zvláštní zdravotnická zařízení - ostatní	1
10	Mrtvě narození	5	50	Lékárny (vč. OOVL)	35
11	Živě narození	1 399	51	Výdejny zdravotnických prostředků	-
12	na 1000 obyvatel	9,6	52	Orgány ochrany veřejného zdraví	-
13	Zemřeli do 28 dnů	1		z toho:	
14	na 1 000 živě narozených	0,7	53	└ zdravotní ústav	-
15	Zemřeli do 1 roku	3	54	└ krajská hygienická stanice	-
16	na 1 000 živě narozených	2,1	55	Ostatní zdravotnická zařízení	-
17	Zemřeli celkem	1 426	56 Lékařská péče celkem		
18	na 1 000 obyvatel	9,8	57	Počet obyvatel na 1 lékárně (vč. OOVL)	4 162
	z toho:		58	Farmaceuti (přepočtený počet)	76,28
19	└ novotvary	351	59	Farmaceutičtí asistenti (přepočtený počet)	53,15
20	└ nemoci oběhové	707	60	Počet expedovaných receptů a poukazů	1 219 123
21	└ poranění a otravy	110	61	Tržby za léčiva a zdrav.prostředky na 1 ob.	4 760
22	└└ z toho: sebevraždy	25	62 Lůžka		
23	Standardizovaná úmrtnost celkem	808,5	63	Lůžka celkem	855
	z toho:			v tom:	
24	└ muži	1 022,7	64	└ nemocnice celkem	664
25	└ ženy	624,6	65	na 10 tis. obyv. k 31.12.	45,6
26	Potraty celkem	429	66	└ nem. soukromé (zřiz. fyz. nebo práv. os.)	282
27	na 1 000 žen fertil. věku (15-49 let)	11,8	67	└ léčebny pro dlouhodobě nemocné	163
	z toho:		68	└ léčebny tuberkulózy a respirač. nemocí	-
28	└ umělá přerušení těhotenství (UPT)	234	69	└ psychiatrické léčebny	-
29	na 1 000 žen fertilního věku	6,4	70	└ lázeňské léčebny	-
30	Procento žen užívající antikoncepci	.	71	└ ostatní lůžková zařízení	28
31	Sňatky	684	72 Lékaři, vč. zubních lékařů (PP)		
32	na 1 000 obyvatel	4,7	73	Lůžková péče celkem	77,96
33	Rozvody	386		v tom:	
34	na 1 000 obyvatel	2,6	74	└ nemocnice	71,16
35 Počty zdravotnických zařízení			75	└ léčebny pro dlouhodobě nemocné	5,40
36	Nemocnice celkem	4	76	└ léčebny tuberkulózy a respirač. nemocí	-
	z toho:		77	└ psychiatrické léčebny	-
37	└ nemocnice následné péče	-	78	└ lázeňské léčebny	-
38	└ nem. soukromé (zřiz. fyz. nebo práv. os.)	3	79	└ ostatní lůžková zařízení	1,40
39	└└ z toho: následné péče	-			
40	Léčebny pro dlouhodobě nemocné	2			

Zdravotnictví okresu Vsetín

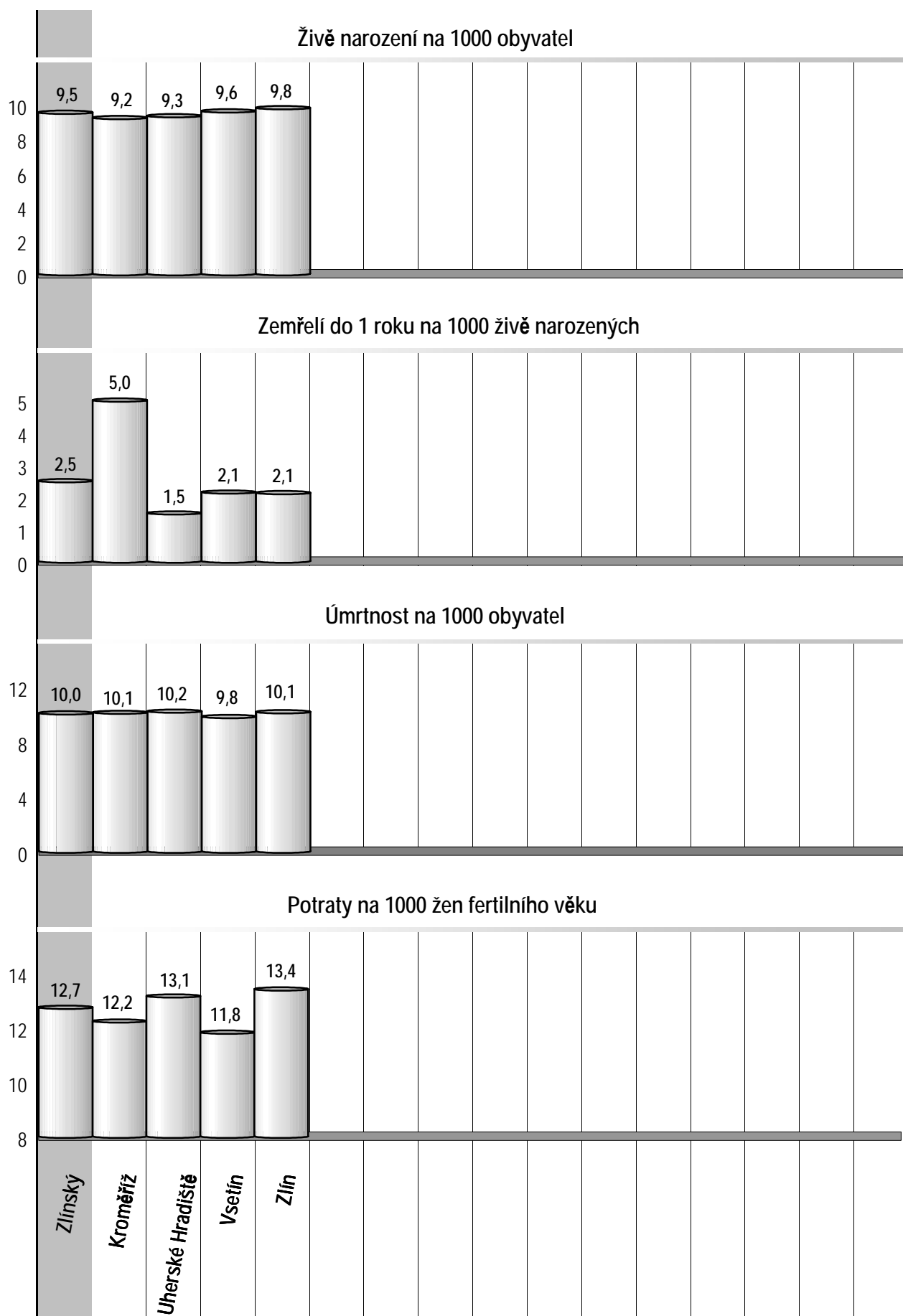
72 Lékaři, vč. zubních lékařů (PP) - pokračování			119 Průměrná měsíční mzda v Kč (zákon č. 143/1992 Sb.)		
80	Ambulantní péče (vč. SVLS) celkem	328,72	120	Celkem	19 008
	v tom:			z toho:	
81	ambulantní části nemocnic	60,60	121	lékaři a zubní lékaři	38 497
82	ambulantní části ost. lůžkových zařízení	-	122	všeobecné sestry a porodní asistentky	17 766
83	samostatná ambulantní zařízení celkem	268,12	123	ost.zdrav.prac. nelékaři s odb.způsobností	19 896
	z toho:		124 Průměrná měsíční mzda v Kč (zákon č. 1/1992 Sb.)		
84	praktičtí lékaři pro dospělé	62,80	125	Celkem	17 838
85	praktičtí lékaři pro děti a dorost	30,06		z toho:	
86	praktičtí zubní lékaři	82,84	126	lékaři a zubní lékaři	39 637
87	praktičtí ženští lékaři	17,25	127	všeobecné sestry a porodní asistentky	15 791
88	lékaři specialisté (vyjma SVLS)	64,67	128	ost.zdrav.prac. nelékaři s odb.způsobností	18 888
89	Společ. vyšetřovací a léčebné složky (SVLS)	25,20	129 Počet ambulantních ošetření (bez SVLS, ZZS a AR)		
90	Ostatní zdravotnická zařízení	0,60	130	Ošetření (vyšetření) v ambulantní péči	2 001 776
91 Evidenční počet zaměstnanců a zaměstnavatelé (PP)			131	na 1 obyvatele	13,7
92	Pracovníci celkem	2 073,11	132 Zdravotní stav		
	v tom:		133	Hospitalizovaní v nem. na 100 000 obyv.	21 996
93	lékaři	320,44	134	Pracovní neschopnost	
94	zubní lékaři	86,84	135	poč. hlášených případů na 100 nem. poj.	60,7
95	farmaceuti	74,23	136	průměrné % pracovní neschopnosti	7,174
96	ostatní odborní pracovníci ve zdravotnictví	1 302,11	137	Nově hlášená vybraná onemocnění	
	v tom:		138	jiné infekce způsob. salmonelami (A02)	355
97	ZPBD	971,15	139	TBC celkem (A15-19)	14
	z toho:		140	z toho: dýchacího ústrojí (A15-16)	12
98	všeobecné sestry a porodní asistentky	782,65	141	syfilis (A50-53)	2
99	ZPSZ	75,33	142	gonokoková infekce (A54)	-
100	ZPOD	246,04	143	virová encefalitida přen. klíšťaty (A84)	2
101	jiní odborní pracovníci (JOP) a dentisté	9,59	144	infekční mononukleóza (B27)	57
102	pedagogičtí pracovníci	-	145	bakteriální meningitida (G00)	1
103	technicko-hospodářští pracovníci (THP)	111,59	146	Nově hlášené případy zhoub. novotvarů a novotvarů in situ (C00-97, D00-09) (r.2004)	868
104	dělníci a provozní pracovníci	177,90		z toho:	
105 Smluvní pracovníci (PP) ve zdravotnictví			147	ZN plic - muži (C33-34)	52
106	Pracovníci celkem	81,26	148	ZN prsu - ženy (C50)	103
	v tom:		149	ZN kolorekta - muži (C18-21)	63
107	lékaři	25,32	150	ZN kolorekta - ženy (C18-21)	43
108	zubní lékaři	-	151	Počet živě naroz. dětí s vroz. vadou (r.2005)	62
109	farmaceuti	2,05	152	Počet dispenzar. onemocnění dětí (0-14 let)	4 176
110	ostatní odborní pracovníci ve zdravotnictví	37,62	153	Počet dispenzarizovaných u PL pro dospělé pro:	
	v tom:		154	hypertenzní nemoci (I10-15)	24 271
111	ZPBD	26,66	155	ischemické nemoci srdeční (I20-25)	14 920
	z toho:		156	cévní nemoci mozku (I60-69)	4 011
112	všeobecné sestry a porodní asistentky	23,45	157	Počet léčených diabetiků k 31.12.	12 353
113	ZPSZ	3,00			
114	ZPOD	7,91			
115	jiní odborní pracovníci (JOP) a dentisté	0,05			
116	pedagogičtí pracovníci	0,08			
117	technicko-hospodářští pracovníci (THP)	5,73			
118	dělníci a provozní pracovníci	10,46			

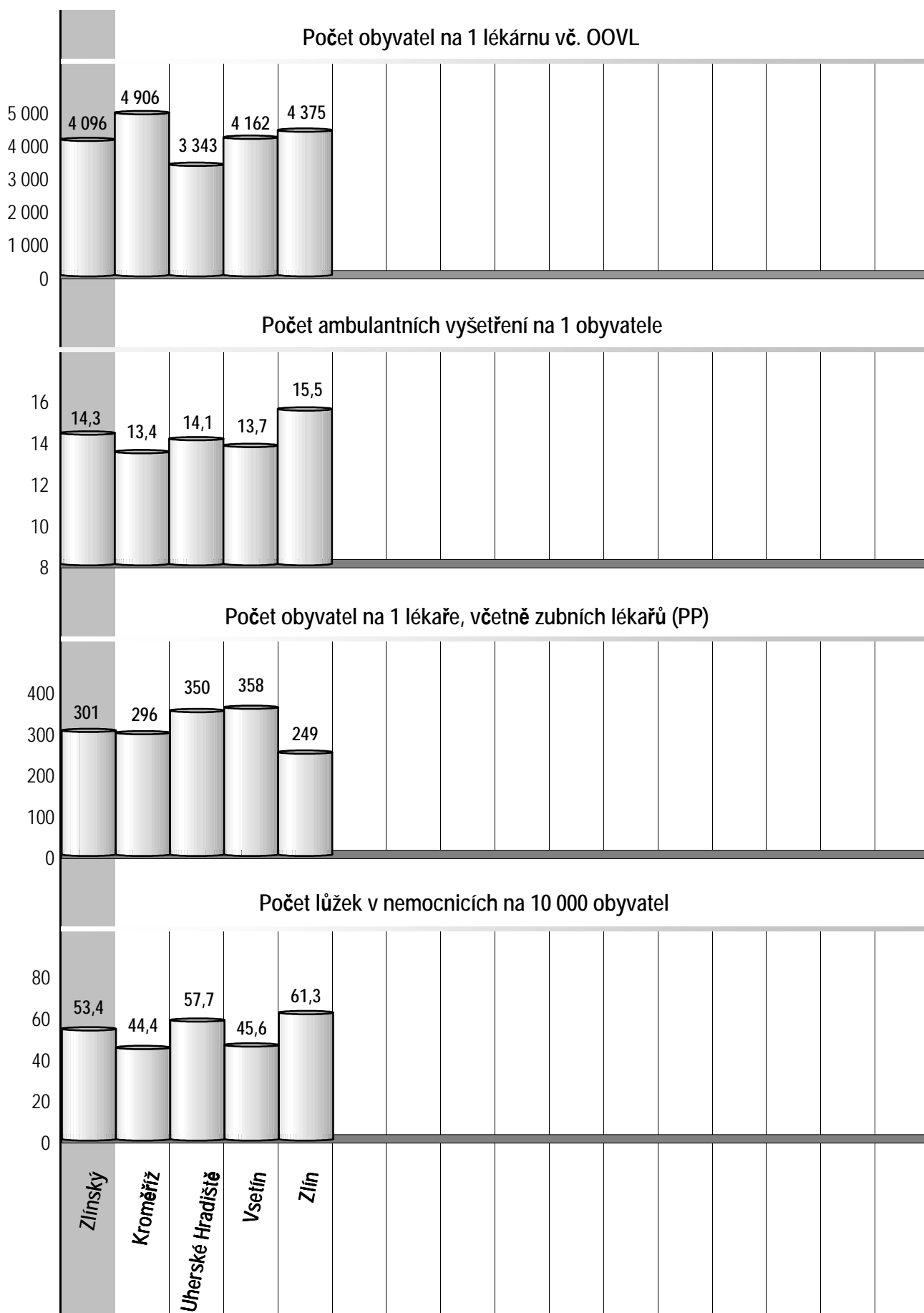
Zdravotnictví okresu Zlín

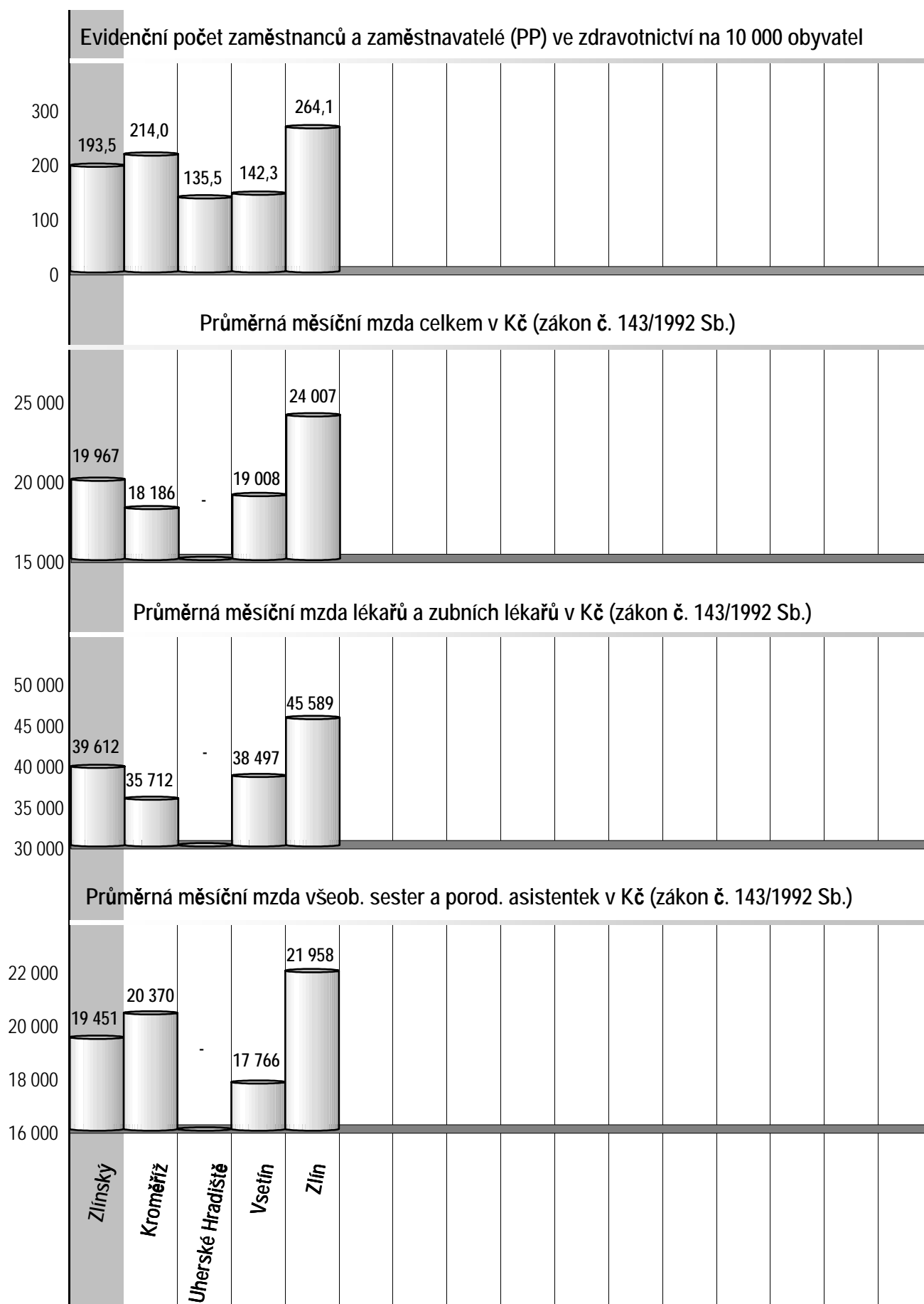
1 Demografie			35 Počty zdravotnických zařízení - pokračování		
2	Počet obyvatel k 1.7.	192 506	41	Léčebny tuberkulózy a respiračních nemocí	-
3	└ z toho: ženy	99 120	42	Psychiatrické léčebny	-
4	Počet obyvatel k 31.12.	192 520	43	Lázeňské léčebny	6
	z toho:		44	Ostatní lůžková zařízení	1
5	└ ženy celkem	99 114	45	Samostatná ambulantní zařízení	510
6	└└ z toho: ženy 15-49 let	47 207	46	Kojenecké ústavy a dětské domovy	1
7	└ děti (0-14 let)	27 114	47	Dětská centra a stacionáře	1
8	└ dorost (15-19 let)	12 446	48	Stacionáře pro dospělé	-
9	Index stáří	108,4	49	Zvláštní zdravotnická zařízení - ostatní	12
10	Mrtvě narození	7	50	Lékárny (vč. OOVL)	44
11	Živě narození	1 883	51	Výdejny zdravotnických prostředků	1
12	na 1000 obyvatel	9,8	52	Orgány ochrany veřejného zdraví	2
13	Zemřeli do 28 dnů	1		z toho:	
14	na 1 000 živě narozených	0,5	53	└ zdravotní ústav	1
15	Zemřeli do 1 roku	4	54	└ krajská hygienická stanice	1
16	na 1 000 živě narozených	2,1	55	Ostatní zdravotnická zařízení	-
17	Zemřeli celkem	1 950	56 Lékařská péče celkem		
18	na 1 000 obyvatel	10,1	57	Počet obyvatel na 1 lékárně (vč. OOVL)	4 375
	z toho:		58	Farmaceuti (přepočtený počet)	112,68
19	└ novotvary	491	59	Farmaceutičtí asistenti (přepočtený počet)	79,81
20	└ nemoci oběhové	1 133	60	Počet expedovaných receptů a poukazů	1 816 512
21	└ poranění a otravy	81	61	Tržby za léčiva a zdrav.prostředky na 1 ob.	5 989
22	└└ z toho: sebevraždy	21	62 Lůžka		
23	Standardizovaná úmrtnost celkem	749,0	63	Lůžka celkem	3 453
	z toho:			v tom:	
24	└ muži	995,3	64	└ nemocnice celkem	1 180
25	└ ženy	576,1	65	na 10 tis. obyv. k 31.12.	61,3
26	Potraty celkem	634	66	└ nem. soukromé (zřiz. fyz. nebo práv. os.)	1 133
27	na 1 000 žen fertil. věku (15-49 let)	13,4	67	└ léčebny pro dlouhodobě nemocné	151
	z toho:		68	└ léčebny tuberkulózy a respirač. nemocí	-
28	└ umělá přerušení těhotenství (UPT)	301	69	└ psychiatrické léčebny	-
29	na 1 000 žen fertilního věku	6,4	70	└ lázeňské léčebny	2 108
30	Procento žen užívající antikoncepci	.	71	└ ostatní lůžková zařízení	14
31	Sňatky	943	72 Lékaři, vč. zubních lékařů (PP)		
32	na 1 000 obyvatel	4,9	73	Lůžková péče celkem	195,91
33	Rozvody	538		v tom:	
34	na 1 000 obyvatel	2,8	74	└ nemocnice	171,46
35 Počty zdravotnických zařízení			75	└ léčebny pro dlouhodobě nemocné	4,50
36	Nemocnice celkem	4	76	└ léčebny tuberkulózy a respirač. nemocí	-
	z toho:		77	└ psychiatrické léčebny	-
37	└ nemocnice následné péče	1	78	└ lázeňské léčebny	19,35
38	└ nem. soukromé (zřiz. fyz. nebo práv. os.)	3	79	└ ostatní lůžková zařízení	0,60
39	└└ z toho: následné péče	1			
40	Léčebny pro dlouhodobě nemocné	1			

Zdravotnictví okresu Zlín

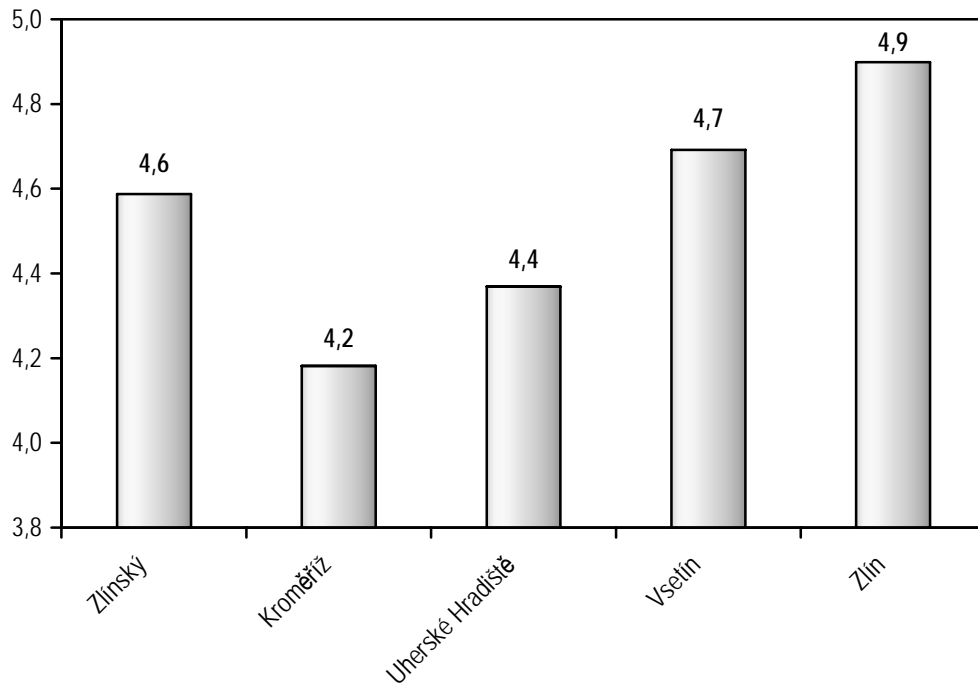
72 Lékaři, vč. zubních lékařů (PP) - pokračování			119 Průměrná měsíční mzda v Kč (zákon č. 143/1992 Sb.)		
80	Ambulantní péče (vč. SVLS) celkem	533,89	120	Celkem	24 007
	v tom:			z toho:	
81	ambulantní části nemocnic	117,53	121	lékaři a zubní lékaři	45 589
82	ambulantní části ost. lůžkových zařízení	-	122	všeobecné sestry a porodní asistentky	21 958
83	samostatná ambulantní zařízení celkem	416,36	123	ost.zdrav.prac. nelékaři s odb.způsobností	24 474
	z toho:		124 Průměrná měsíční mzda v Kč (zákon č. 1/1992 Sb.)		
84	praktičtí lékaři pro dospělé	93,12	125	Celkem	17 934
85	praktičtí lékaři pro děti a dorost	39,00		z toho:	
86	praktičtí zubní lékaři	128,17	126	lékaři a zubní lékaři	38 835
87	praktičtí ženští lékaři	18,30	127	všeobecné sestry a porodní asistentky	17 190
88	lékaři specialisté (vyjma SVLS)	123,27	128	ost.zdrav.prac. nelékaři s odb.způsobností	17 585
89	Společ. vyšetřovací a léčebné složky (SVLS)	46,67	129 Počet ambulantních ošetření (bez SVLS, ZZS a AR)		
90	Ostatní zdravotnická zařízení	44,25	130	Ošetření (vyšetření) v ambulantní péči	2 982 730
91 Evidenční počet zaměstnanců a zaměstnavatelé (PP)			131	na 1 obyvatele	15,5
92	Pracovníci celkem	5 083,52	132 Zdravotní stav		
	v tom:		133	Hospitalizovaní v nem. na 100 000 obyv.	21 152
93	lékaři	632,07	134	Pracovní neschopnost	
94	zubní lékaři	141,98	135	poč. hlášených případů na 100 nem. poj.	61,4
95	farmaceuti	113,08	136	průměrné % pracovní neschopnosti	6,176
96	ostatní odborní pracovníci ve zdravotnictví	3 047,87	137	Nově hlášená vybraná onemocnění	
	v tom:		138	jiné infekce způsob. salmonelami (A02)	473
97	ZPBD	2 079,20	139	TBC celkem (A15-19)	27
	z toho:		140	z toho: dýchacího ústrojí (A15-16)	24
98	všeobecné sestry a porodní asistentky	1 540,87	141	syfilis (A50-53)	2
99	ZPSZ	165,94	142	gonokoková infekce (A54)	3
100	ZPOD	675,36	143	virová encefalitida přen. klíšťaty (A84)	13
101	jiní odborní pracovníci (JOP) a dentisté	127,37	144	infekční mononukleóza (B27)	66
102	pedagogičtí pracovníci	10,63	145	bakteriální meningitida (G00)	4
103	technicko-hospodářští pracovníci (THP)	344,05	146	Nově hlášené případy zhoub. novotvarů a novotvarů in situ (C00-97, D00-09) (r.2004)	1 315
104	dělníci a provozní pracovníci	793,84		z toho:	
105 Smluvní pracovníci (PP) ve zdravotnictví			147	ZN plic - muži (C33-34)	65
106	Pracovníci celkem	154,14	148	ZN prsu - ženy (C50)	119
	v tom:		149	ZN kolorekta - muži (C18-21)	95
107	lékaři	93,74	150	ZN kolorekta - ženy (C18-21)	76
108	zubní lékaři	0,75	151	Počet živě naroz. dětí s vroz. vadou (r.2005)	72
109	farmaceuti	2,58	152	Počet dispenzar. onemocnění dětí (0-14 let)	8 018
110	ostatní odborní pracovníci ve zdravotnictví	32,30	153	Počet dispenzarizovaných u PL pro dospělé pro:	
	v tom:		154	hypertenzní nemoci (I10-15)	29 334
111	ZPBD	25,06	155	ischemické nemoci srdeční (I20-25)	14 783
	z toho:		156	cévní nemoci mozku (I60-69)	4 952
112	všeobecné sestry a porodní asistentky	13,42	157	Počet léčených diabetiků k 31.12.	21 543
113	ZPSZ	0,20			
114	ZPOD	7,04			
115	jiní odborní pracovníci (JOP) a dentisté	-			
116	pedagogičtí pracovníci	-			
117	technicko-hospodářští pracovníci (THP)	11,98			
118	dělníci a provozní pracovníci	12,79			



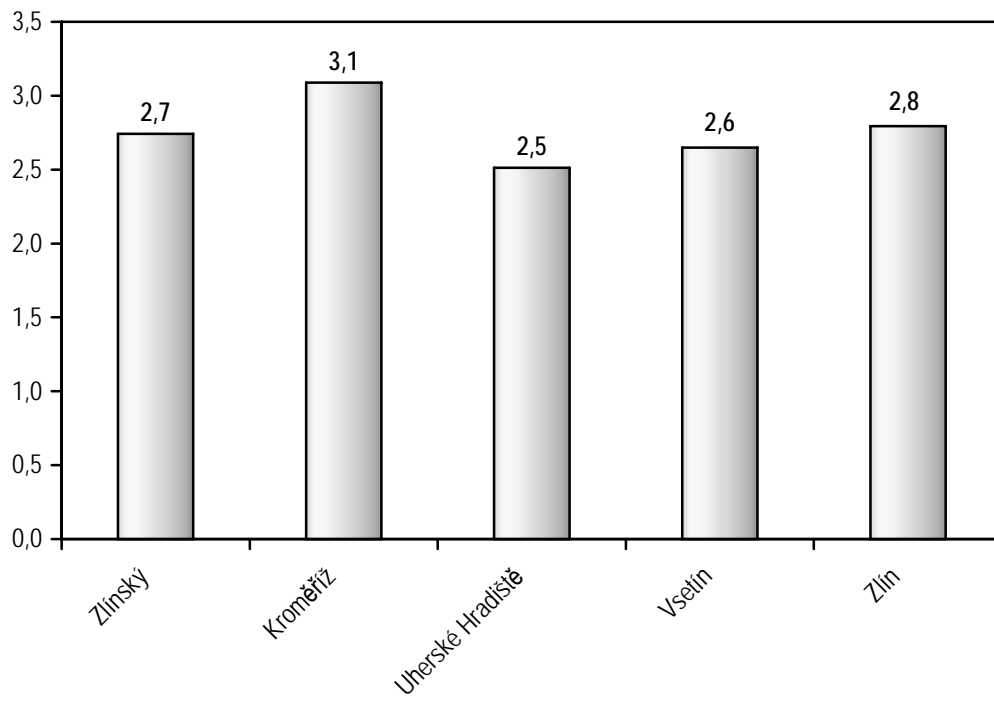




Sňatky na 1000 obyvatel



Rozvody na 1000 obyvatel

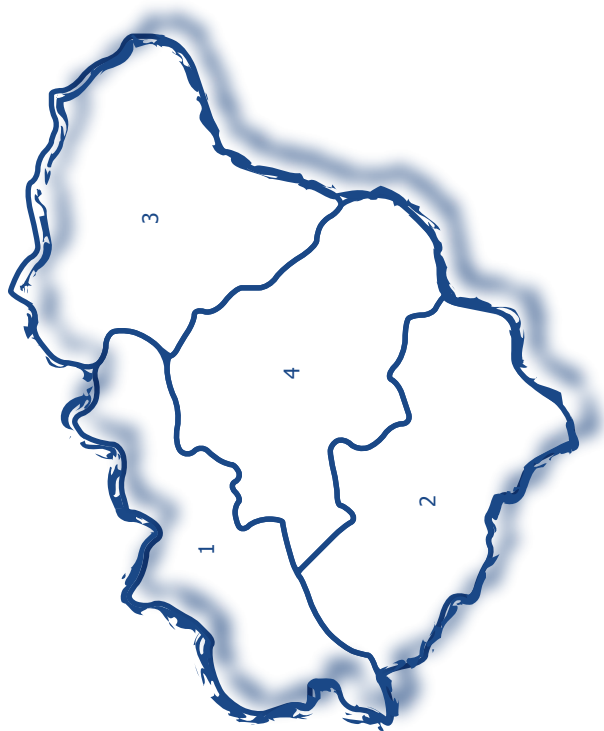




Zlínský kraj

Zlínský kraj

Zdravotnictví Zlínského kraje 2006



1 Kroměříž | 2 Uherské Hradiště | 3 Vsetín | 4 Zlín