

Zdravotnictví  
Zlínského kraje 2010

Vydal Ústav zdravotnických informací a statistiky České republiky

## **Zdravotnictví kraje**

Publikace je určena pro rychlou orientaci uživatele o základních charakteristikách zdravotnictví za kraj a jeho jednotlivé okresy. Úvod doplňuje přehled nemocnic a odborných léčebných ústavů rozšířený o základní ukazatele jejich činnosti. Data obsahují informace o obyvatelstvu a jeho pohybu, o síti zdravotnických zařízení a o jejich činnosti, dále uvádí informace o pracovnících a mzdách, o personálním vybavení lékaři podle druhu zařízení, zdravotním stavu obyvatelstva. Publikaci doplňují srovnávací grafy vybraných ukazatelů.

## ***Health Care in Statistical Data Region***

*The publication facilitates fast information on the basic characteristics of health care in the region and its districts. Introduction is supplemented by a survey of hospitals and specialized therapeutic institutes with basic indicators of their activity. Data concern population and its movement, the network of health establishments and their activities, health personnel and wages, numbers of physicians by types of establishments and the state of health of the population. The publication is supplemented by charts of selected indicators.*

© ÚZIS ČR, 2011

ISBN: 978-80-7280-939-4

## Obsah

Úvod .....	5
Definice a vysvětlivky .....	6
Zkratky, značky v tabulkách .....	9
Přehled základních ukazatelů o činnosti nemocnic a odborných léčebných ústavů .....	10

## Tabulková část

Zdravotnictví Zlínského kraje .....	14
Zdravotnictví okresu Kroměříž .....	16
Zdravotnictví okresu Uherské Hradiště .....	18
Zdravotnictví okresu Vsetín .....	20
Zdravotnictví okresu Zlín .....	22

## Grafická část

Živě narození na 1 000 obyvatel .....	24
Zemřelí do 1 roku na 1 000 živě narozených .....	24
Úmrtnost na 1 000 obyvatel .....	24
Potraty na 1 000 žen fertilního věku .....	24
Počet obyvatel na 1 lékárnu vč. OOVL .....	25
Počet ambulantních vyšetření na 1 obyvatele .....	25
Počet obyvatel na 1 lékaře, včetně zubních lékařů (přepočtený počet) .....	25
Počet lůžek v nemocnicích na 10 000 obyvatel .....	25
Evidenční počet zaměstnanců a zaměstnavatelé ve zdravotnictví na 10 000 obyvatel (přepočtený počet) .....	26
Průměrný měsíční plat celkem v Kč (podle platných předpisů o platu) .....	26
Průměrný měsíční plat lékařů a zubních lékařů v Kč (podle platných předpisů o platu) .....	26
Průměrný měsíční plat všeobecných sester a porodních asistentek v Kč (podle platných předpisů o platu) .....	26
Sňatky na 1 000 obyvatel .....	27
Rozvody na 1 000 obyvatel .....	27



## Úvod

Zdravotnictví Zlínského kraje uvádí přehled základních údajů o zdravotnictví v kraji a jeho jednotlivých okresech v roce 2010. Publikace charakterizuje zdravotnictví z hlediska demografické situace, zdravotního stavu a sítě zdravotnických zařízení. Zdrojem dat je Národní zdravotnický informační systém, Český statistický úřad, Česká správa sociálního zabezpečení a orgány ochrany veřejného zdraví.

Demografie je mapována ukazateli o počtu obyvatel, počtu narozených a zemřelých, počtu potratů, sňatků, rozvodů a novorozenecké a kojenecké úmrtnosti. Síť zdravotnických zařízení poskytuje informace o počtu lůžek a přepočteném počtu lékařů podle druhu zařízení, evidenčním počtu zaměstnanců, zaměstnavatelů a smluvních pracovníků, dále o průměrné měsíční mzdě a o počtu ošetření v ambulantní péči. Lékaři a zubní lékaři (PP) podle druhu zařízení jsou od roku 2007 uváděni včetně smluvních pracovníků. Zařízení lékárenské péče jsou uváděna včetně odloučených pracovišť. Zdravotní stav je charakterizován ukazateli o pracovní neschopnosti, povinně hlášených infekčních onemocněních, vrozených vadách, zhoubných novotvarech, údajem o počtu léčených diabetiků a dalšími.

Činnost zdravotnických zařízení v jednotlivých nemocnicích a ostatních lůžkových zařízeních v kraji dle okresů je charakterizována základními ukazateli lůžkové péče jako je počet lůžek, počet hospitalizovaných, využití lůžek ve dnech, průměrná ošetrovací doba, průměrný počet obsazených lůžek a náklady na 1 ošetrovací den. Všechny publikované informace o kapacitě a činnosti zdravotnických zařízení se týkají zdravotnictví celkem. Uvedení těchto důvěrných statistických údajů je podmíněno souhlasem statutárního zástupce zdravotnického zařízení s publikováním dat z rutinních statistických zjišťování, která jsou získávána v rámci Programu statistických zjišťování sestaveného v souladu se zákonem č. 89/1995 Sb., o státní statistické službě, ve znění pozdějších předpisů.

Prezentovaná data jsou v publikaci uvedena za rok 2010, s výjimkou onemocnění zhoubnými novotvary a novotvary in situ, jejichž konečný stav je k dispozici z roku 2008, vrozené vady jsou za narozené v roce 2009 hlášené do dovršení 1 roku věku dítěte, tedy v letech 2009 a 2010. Údaje týkající se zdravotnických zařízení, počtu pracovníků a lůžek představují stav k 31. 12. 2010. Pro výpočet relativních ukazatelů byl použit, není-li uvedeno jinak, střední stav obyvatel.

Zpracoval ÚZIS ČR  
Regionální pracoviště Brno  
Vinařská 6, 603 00 Brno  
telefon: 543 559 454  
e-mail: [pazourkova@uzis.cz](mailto:pazourkova@uzis.cz)  
[http: www.uzis.cz](http://www.uzis.cz)

## Definice pojmů

**Index stáří:** - počet osob ve věku 65 let a více na 100 osob ve věku 0–14 let (k 31. 12.)

### Úmrtnost:

**specifická** - úmrtnost v dané věkové skupině

**standardizovaná** - úmrtnost teoretické evropské populace („evropského standardu“) vypočtená z jednotlivých specifických úmrtností konkrétní populace

**kojenecká** - počet zemřelých do 1 roku věku na 1 000 živě narozených

**novorozenecká** - počet zemřelých do 28 dnů věku na 1 000 živě narozených.

**Průměrné procento pracovní neschopnosti** - podíl kalendářních dnů pracovní neschopnosti na celkovém kalendářním fondu ve sledovaném období.

**Ošetření-vyšetření** - za jedno ošetření (vyšetření) se považuje soubor všech výkonů provedených při ošetřování jedné fyzické osoby na témže oddělení (pracovišti) nebo v bytě.

### Využití lůžek ve dnech (maximální lůžkové kapacity)

= ošetřovací dny / průměrný počet lůžek

- průměrný počet dnů v roce, kdy je lůžko obsazeno pacientem.

### Průměrný denní stav obsazených lůžek na 1 lékaře (sestru)

= počet ošetřovacích dnů / (počet dnů ve sledovaném období x průměrný přepočtený počet lékařů resp. sester).

**Náklady na 1 ošetřovací den** - jde o poměrný údaj, který využívá data z ročního statistického výkazu o ekonomice zdravotnického zařízení a je vypočítán podle následujícího vzorce:

$$L \cdot \{1 + (D + J + N) / (L + A)\} / T$$

Náklady na ošetřovací den za jednotlivá začleněná zařízení jsou k dispozici od roku 2006, kdy se začaly sledovat údaje na výkaze E (MZ) 6 o ekonomice zdravotnického zařízení.

L = náklady na lůžkovou zdravotní péči

D = náklady na zdravotní dopravu

J = náklady na jinou zdravotní péči

N = náklady na výkony nezdravotní

A = náklady na ambulantní péči

T = počet ošetřovacích dnů

Tato metoda není zcela exaktní z hlediska ekonomů, ale poskytuje orientační hodnotu nákladů na ošetřovací den.

Pro výpočet nákladů na ošetřovací den v nemocnici v kraji celkem byly zahrnuty všechny nemocnice bez ohledu na souhlas k publikování.

## Vysvětlivky

Procento žen užívajících antikoncepci k 31. 12. (řádek 30) je uvedeno pouze za kraj, v okrese tento údaj ztrácí vypovídací hodnotu, proto není uveden

**= počet žen užívajících antikoncepci hormonální i nitroděložní ve vztahu k počtu žen ve fertilním věku**

Tržby za léčiva a zdravotnické prostředky na 1 obyvatele (řádek 61) se uvádějí v tisících Kč.

**= za recepty a poukazy vč. doplatků, volný prodej**

Ošetření (vyšetření) v ambulantní péči (bez SVLS, ZZS a AR),

Ošetření (vyšetření) v ambulantní péči (bez SVLS, ZZS a AR) na 1 obyvatele (řádek 130, 131)

**= včetně vyšetření LSPP**

TBC celkem, z toho TBC dýchacího ústrojí (řádek 139, 140)

**= TBC nově zjištěná + recidivy, bakteriologicky ověřená i neověřená; údaj za kraj včetně cizinců s krátkodobým pobytem a bezdomovců**

Syfilis, Gonokoková infekce (řádek 141, 142)

**= údaj bez cizinců s krátkodobým pobytem a bezdomovců**

Nově hlášené případy zhoubných novotvarů a novotvarů in situ (řádky 146–150)

**= definitivní údaje za rok 2008; údaj za kraj včetně bezdomovců**

Počet živě narozených dětí s vrozenou vadou (řádek 151)

**= živě narození s vrozenou vadou zjištěnou do 1 roku života - zpracovány údaje o vrozených vadách u dětí narozených v daném kalendářním roce, tj. v roce 2009, které byly zjištěny do 1 roku jejich věku.**

**Ke zveřejnění údajů tedy dochází s ročním zpožděním, aby bylo možné zahrnout všechny děti, i ty narozené koncem roku, u kterých se vrozená vada zjistí až těsně před prvními narozeninami (včetně živě narozených s vrozenou vadou, za které nebylo odevzdáno Hlášení vrozené vady, ale vada byla uvedena ve Zprávě o novorozenci).**

**Přepočtený počet pracovníků** - součet úvazků jednotlivých pracovníků zdravotnických zařízení, přepočtený podle délky plné týdenní pracovní doby, stanovené pro dané zařízení či pracoviště. Obvyklá délka pracovní doby je 40 hodin týdně, dále to může být 39,5 hodin (pracoviště TRN), nebo 38,75 hodin (2směnný provoz), 37,5 hodin (3směnný nebo nepřetržitý provoz), 33,5 hodin (zdravotní důvody) a nebo 30 hodin (mladiství).

**Počet pracovníků ve zdravotnictví zahrnuje:**

- zaměstnance v evidenčním počtu
- zaměstnavatele
- smluvní pracovníky.

**Evidenční počet zaměstnanců** - počet zaměstnanců všech kategorií daného zařízení či pracoviště, kteří jsou k němu v pracovním, služebním či členském poměru (mají pracovní smlouvu na dobu určitou či neurčitou). Do evidenčního počtu se nezapočítávají např. ženy na mateřské dovolené, osoby na rodičovské dovolené.

**Zaměstnavatelé** - do počtu zaměstnavatelů jsou zahrnuti ti pracovníci, kteří pracují v daném zdravotnickém zařízení a pracují jako:

- fyzické osoby, nezapsané v obchodním ani živnostenském rejstříku, podnikající na základě zvláštních předpisů (zákon č. 455/1991 Sb.) a zaměstnávají v rámci svého podnikání jiné osoby,
- fyzické osoby, nezapsané v obchodním ani živnostenském rejstříku, podnikající na základě zvláštních předpisů (zákon č. 455/1991 Sb.), kteří nezaměstnávají v rámci svého podnikání jiné osoby a pracují na vlastní účet.

Nepatří sem podnikatelé, kteří pouze vlastní zdravotnické zařízení, ale nepracují v něm.

**Smluvní pracovníci** - jsou pracovníci, kteří pracují v daném zdravotnickém zařízení a nepatří do evidenčního počtu zaměstnanců, tzn., že pracují např.:

- na dohody o pracích konaných mimo pracovní poměr,
- dočasně přidělení k výkonu práce do jiné organizace (např. stáže),
- na smlouvu dle občanského nebo obchodního zákoníku,
- jako spolupracující rodinný příslušník.

Stejná struktura platí pro lékaře, vč. zubních lékařů (PP) - řádky 72–90.

**Kategorie odborných pracovníků ve zdravotnictví jsou určeny:**

- zákonem č. 95/2004 Sb., o podmínkách získávání a uznávání odborné způsobilosti a specializované způsobilosti k výkonu zdravotnického povolání lékaře, zubního lékaře a farmaceuta,
- zákonem č. 96/2004 Sb., o podmínkách získávání a uznávání způsobilosti k výkonu nelékařských zdravotnických povolání a k výkonu činností souvisejících s poskytováním zdravotní péče a o změně některých souvisejících zákonů (zákon o nelékařských zdravotnických povoláních).

**Kategorie odborných pracovníků ve zdravotnictví a jejich činnosti podle zákona č. 96/2004 Sb.:**

- zdravotničtí pracovníci nelékaři s odbornou způsobilostí (ZPBD) - § 5 až § 21a, v publikaci je kategorie ZPBD rozdělena na:
  - všeobecné sestry, porodní asistentky (§ 5 a § 6),
  - ostatní zdravotničtí pracovníci nelékaři s odbornou způsobilostí (§ 7 až § 21a),
- zdravotničtí pracovníci nelékaři s odbornou a specializovanou způsobilostí (ZPSZ) - § 22 až § 28,
- zdravotničtí pracovníci nelékaři pod odborným dohledem nebo přímým vedením (ZPOD) - § 29 až § 42,
- jiní odborní pracovníci nelékaři s odbornou způsobilostí (JOP) - § 43.



### Odměňování ve zdravotnictví:

- Podle **platných předpisů o platu**, ve znění pozdějších předpisů jsou odměňováni zaměstnanci ve zdravotnických organizacích přímo řízených MZ a v organizacích řízených územními orgány, tj. kraji, městy a obcemi. Jedná se o příspěvkové organizace a organizační složky státu.
- Podle **platných předpisů o mzdě**, ve znění pozdějších předpisů jsou odměňováni zaměstnanci v privátních zdravotnických zařízeních, tj. ve zdravotnických zařízeních zřízených fyzickou osobou, církví, jinou právnickou osobou, a zaměstnanci všech lázeňských organizací.

Při výpočtu průměrné mzdy se vychází ze souboru zařízení, který tvoří všechna lůžková zařízení včetně lánů a 5 % výběr ambulantních zdravotnických zařízení.

### Zkratky

AR	anesteziologicko-resuscitační (oddělení)
DIOP	dlouhodobá intenzivní ošetrovatelská péče
DIP	dlouhodobá intenzivní péče
JIP	jednotka intenzivní péče
LDN	léčebna pro dlouhodobě nemocné
LSPP	lékařská služba první pomoci
OOVL	odloučená oddělení výdeje léčiv
PL	praktický lékař
PP	přepočtený počet
SVLS	společné vyšetřovací a léčebné složky
TBC	tuberkulóza
TRN	TBC + respirační nemoci
UPT	umělé přerušování těhotenství
ZZS	zdravotnická záchranná služba

### Značky v tabulkách

<b>Ležatá čárka (-)</b>	v tabulce na místě čísla značí, že se jev nevyskytoval.
<b>Nula (0; 0,0; 0,00)</b>	znamená, že se jev vyskytl, ale hodnota vypočteného ukazatele je menší než polovina jednotky použité v tabulce.
<b>Tečka (.)</b>	na místě čísla značí, že údaj není k dispozici nebo je nespolehlivý.
<b>Ležatý křížek (x)</b>	značí, že zápis není možný z logických důvodů.
<b>Stříška (^)</b>	ke zveřejnění údajů nebyl dán souhlas.

## Zdravotnická zařízení - Zlínský kraj

## Zlínský

## Nemocnice celkem

Počet		Prům. obsazená lůžka na 1 úvazek		Využití lůžek ve dnech	Průměrná ošetřovací doba	Náklady na 1 ošetřovací den
lůžek k 31.12.	hospitalizovaných	lékaře/den	sestry u lůžka/den			
akutní péče						
2 705	112 762	4,3	5,8	252,1	6,2	.
následná péče						
346	3 820	13,5	12,4	296,4	25,5	.
péče celkem						
3 051	116 520	4,7	6,2	256,8	6,8	3 971

interna (573 z toho JIP 65), geriatric (30), infekční (93), TRN (113 z toho JIP 3), neurologie (159 z toho JIP 12), pediatrie (289 z toho JIP 21, novorozenecké 73), gynekologie (305 z toho JIP 9, porodnice 119), novorozenecké (58 z toho JIP 14), chirurgie (448 z toho JIP 26), neurochirurgie (14), plastická chirurgie (14), traumatologie (30), AR (46 z toho paliativní péče 10), ortopedie (143 z toho JIP 6), urologie (103 z toho JIP 4), ORL (67), oftalmologie (66), dermatovenerologie (41), klinická onkologie (30 z toho 6 JIP), radiční onkologie (10), rehabilitační (63), intenzivní péče (20), ošetrovatelská péče (328), DIOP (8)

## OLÚ - celkem

Počet		Prům. obsazená lůžka na 1 úvazek		Využití lůžek ve dnech	Průměrná ošetřovací doba	Náklady na 1 ošetřovací den
lůžek k 31.12.	hospitalizovaných	lékaře/den	sestry u lůžka/den			
1 520	8 451	20,6	12,7	329,2	58,6	.

interna (36), psychiatrie (1 064), paliativní péče (42), ošetrovatelská péče (378)

## Kroměříž

## Kroměřížská nemocnice, a.s.

Počet		Prům. obsazená lůžka na 1 úvazek		Využití lůžek ve dnech	Průměrná ošetřovací doba	Náklady na 1 ošetřovací den
lůžek k 31.12.	hospitalizovaných	lékaře/den	sestry u lůžka/den			
péče celkem						
479	17 254	2,9	1,5	224,9	6,2	3 906

interna (110 z toho JIP 17), TRN (22), neurologie (30), pediatrie (50 z toho JIP 4, novorozenecké 20), gynekologie (55 z toho porodnice 20), chirurgie (75 z toho JIP 4), AR (7), ortopedie (20), urologie (28 z toho JIP 4), ORL (20), oftalmologie (42), dermatovenerologie (20)

## OLÚ - Psychiatrická léčebna v Kroměříži, Kroměříž

Počet		Prům. obsazená lůžka na 1 úvazek		Využití lůžek ve dnech	Průměrná ošetřovací doba	Náklady na 1 ošetřovací den
lůžek k 31.12.	hospitalizovaných	lékaře/den	sestry u lůžka/den			
1 100	4 810	20,8	2,8	328,7	75,2	1 329

interna (36), psychiatrie (1 064)

## OLÚ - Nemocnice Milosrdných sester, Kroměříž

Počet		Prům. obsazená lůžka na 1 úvazek		Využití lůžek ve dnech	Průměrná ošetřovací doba	Náklady na 1 ošetřovací den
lůžek k 31.12.	hospitalizovaných	lékaře/den	sestry u lůžka/den			
105	538	16,4	2,7	363,7	71,0	.

ošetrovatelská péče (105)

## Zdravotnická zařízení - Zlínský kraj

## Uherské Hradiště

## Uherskohradištská nemocnice, a.s., Uherské Hradiště

Počet		Prům. obsazená lůžka na 1 úvazek		Využití lůžek ve dnech	Průměrná ošetřovací doba	Náklady na 1 ošetřovací den
lůžek k 31.12.	hospitalizovaných	lékaře/den	sestry u lůžka/den			
akutní péče						
597	23 576	5,1	1,2	252,0	6,5	.
následná péče						
83	943	15,8	3,4	344,5	32,8	.
péče celkem						
680	24 466	5,6	1,3	264,0	7,5	4 299

interna (144 z toho JIP 10), infekční (45), TRN (25), neurologie (33 z toho JIP 6), pediatrie (76 z toho JIP 6, novorozenecké 20), gynekologie (51 z toho porodnice 20), chirurgie (100 z toho JIP 6), AR (16 z toho paliativní péče 10), ortopedie (48 z toho JIP 6), urologie (20), ORL (21), rehabilitační (18), ošetrovatelská péče (83)

## Městská nemocnice s poliklinikou Uherský Brod, s.r.o.

Počet		Prům. obsazená lůžka na 1 úvazek		Využití lůžek ve dnech	Průměrná ošetřovací doba	Náklady na 1 ošetřovací den
lůžek k 31.12.	hospitalizovaných	lékaře/den	sestry u lůžka/den			
péče celkem						
90	860	13,9	2,4	259,7	27,2	1 520

ošetrovatelská péče (90)

## Vsetín

## Vsetínská nemocnice, a.s., Vsetín

Počet		Prům. obsazená lůžka na 1 úvazek		Využití lůžek ve dnech	Průměrná ošetřovací doba	Náklady na 1 ošetřovací den
lůžek k 31.12.	hospitalizovaných	lékaře/den	sestry u lůžka/den			
péče celkem						
325	12 906	4,5	1,1	206,9	5,2	4 529

interna (68 z toho JIP 6), infekční (30), neurologie (32), pediatrie (50 z toho JIP 3, novorozenecké 17), gynekologie (40 z toho JIP 3, porodnice 17), chirurgie (74 z toho JIP 6), AR (6), ortopedie (25)

## ORTHES, s.r.o., Rožnov pod Radhoštěm,

Počet		Prům. obsazená lůžka na 1 úvazek		Využití lůžek ve dnech	Průměrná ošetřovací doba	Náklady na 1 ošetřovací den
lůžek k 31.12.	hospitalizovaných	lékaře/den	sestry u lůžka/den			
péče celkem						
13	1 098	2,2	0,8	269,9	3,2	5 095

ortopedie (13)

## Nemocnice Valašské Meziříčí, a.s.

Počet		Prům. obsazená lůžka na 1 úvazek		Využití lůžek ve dnech	Průměrná ošetřovací doba	Náklady na 1 ošetřovací den
lůžek k 31.12.	hospitalizovaných	lékaře/den	sestry u lůžka/den			
péče celkem						
271	12 147	5,4	1,3	253,2	5,7	^

interna (60 z toho JIP 8), TRN (30 z toho JIP 3), pediatrie (36 z toho JIP 3, novorozenecké 16), gynekologie (42 z toho porodnice 16), chirurgie (64 z toho JIP 10), AR (5), urologie (19), rehabilitační (15)

**Zdravotnická zařízení - Zlínský kraj****OLÚ - Léčebna pro dlouhodobě nemocné Vsetín**

Počet		Prům. obsazená lůžka na 1 úvazek		Využití lůžek ve dnech	Průměrná ošetřovací doba	Náklady na 1 ošetřovací den
lůžek k 31.12.	hospitalizovaných	lékaře/den	sestry u lůžka/den			
85	749	14,3	4,0	327,0	37,1	586

ošetřovatelská péče (85)

**OLÚ - Léčebna pro dlouhodobě nemocné Valašské Meziříčí**

Počet		Prům. obsazená lůžka na 1 úvazek		Využití lůžek ve dnech	Průměrná ošetřovací doba	Náklady na 1 ošetřovací den
lůžek k 31.12.	hospitalizovaných	lékaře/den	sestry u lůžka/den			
78	1 124	25,7	3,2	348,8	24,2	^

ošetřovatelská péče (78)

**OLÚ - DIAKONIE ČCE - hospic CITADELA, Valašské Meziříčí**

Počet		Prům. obsazená lůžka na 1 úvazek		Využití lůžek ve dnech	Průměrná ošetřovací doba	Náklady na 1 ošetřovací den
lůžek k 31.12.	hospitalizovaných	lékaře/den	sestry u lůžka/den			
28	201	18,0	1,5	264,4	36,8	4 143

paliativní péče (28)

**Zlín****Krajská nemocnice T. Bati, a.s., Zlín**

Počet		Prům. obsazená lůžka na 1 úvazek		Využití lůžek ve dnech	Průměrná ošetřovací doba	Náklady na 1 ošetřovací den
lůžek k 31.12.	hospitalizovaných	lékaře/den	sestry u lůžka/den			
akutní péče						
939	38 818	4,2	1,2	277,3	6,7	.
následná péče						
8	77	17,2	1,1	314,5	32,7	.
péče celkem						
947	38 852	4,2	1,2	277,6	6,8	5 351

interna (171 z toho JIP 20), geriatric (30), infekční (18), TRN (36), neurologie (64 z toho JIP 6), pediatrie (77 z toho JIP 5), gynekologie (85 z toho JIP 3, porodnice 46), novorozenecké (58 z toho JIP 14), chirurgie (96), neurochirurgie (14), plastická chirurgie (14), traumatologie (30), AR (12), ortopedie (37), urologie (36), ORL (26), oftalmologie (24), dermatovenerologie (21), klinická onkologie (30 z toho JIP 6), radiační onkologie (10), rehabilitační (30), intenzivní péče (20), DIOP (8)

**Městská nemocnice Slavičín**

Počet		Prům. obsazená lůžka na 1 úvazek		Využití lůžek ve dnech	Průměrná ošetřovací doba	Náklady na 1 ošetřovací den
lůžek k 31.12.	hospitalizovaných	lékaře/den	sestry u lůžka/den			
péče celkem						
50	735	16,0	2,8	326,8	22,2	1 405

ošetřovatelská péče (50)

**Zdravotnická zařízení - Zlínský kraj****Nemocnice Milosrdných bratří, Vizovice**

Počet		Prům. obsazená lůžka na 1 úvazek		Využití lůžek ve dnech	Průměrná ošetřovací doba	Náklady na 1 ošetřovací den
lůžek k 31.12.	hospitalizovaných	lékaře/den	sestry u lůžka/den			
65	693	11,3	2,5	342,9	32,2	.
péče celkem						

ošetřovatelská péče (65)

**Nemocnice Atlas, a.s., Zlín**

Počet		Prům. obsazená lůžka na 1 úvazek		Využití lůžek ve dnech	Průměrná ošetřovací doba	Náklady na 1 ošetřovací den
lůžek k 31.12.	hospitalizovaných	lékaře/den	sestry u lůžka/den			
^	^	^	^	^	^	^
péče celkem						

**OLÚ - Léčebna pro dlouhodobě nemocné, Zlín**

Počet		Prům. obsazená lůžka na 1 úvazek		Využití lůžek ve dnech	Průměrná ošetřovací doba	Náklady na 1 ošetřovací den
lůžek k 31.12.	hospitalizovaných	lékaře/den	sestry u lůžka/den			
110	1 193	26,4	3,4	314,6	28,2	878

ošetřovatelská péče (110)

**OLÚ - Hospic HVĚZDA, Zlín-Malenovice**

Počet		Prům. obsazená lůžka na 1 úvazek		Využití lůžek ve dnech	Průměrná ošetřovací doba	Náklady na 1 ošetřovací den
lůžek k 31.12.	hospitalizovaných	lékaře/den	sestry u lůžka/den			
14	31	10,6	2,4	357,7	161,6	.

paliativní péče (14)

## Zdravotnictví - Zlínský kraj

1 Demografie		35 Počty zdravotnických zařízení - pokračování		
2	Počet obyvatel k 1.7.	590 459	41 Léčebny tuberkulózy a respiračních nemocí	-
3	└ z toho: ženy	302 427	42 Psychiatrické léčebny	1
4	Počet obyvatel k 31.12.	590 361	43 Lázeňské léčebny	7
	z toho:		44 Ostatní lůžková zařízení	2
5	└ ženy celkem	302 377	45 Samostatná ambulantní zařízení	1 437
6	└└ z toho: ženy 15-49 let	141 552	46 Kojenecké ústavy a dětské domovy	2
7	└ děti (0-14 let)	82 751	47 Dětská centra a stacionáře	1
8	└ dorost (15-19 let)	34 212	48 Stacionáře pro dospělé	-
9	Index stáří	115,7	49 Zvláštní zdravotnická zařízení - ostatní	20
10	Mrtvě narození	12	50 Lékárny (vč. OOVL)	149
11	Živě narození	6 106	51 Výdejny zdravotnických prostředků	3
12	na 1000 obyvatel	10,3	52 Orgány ochrany veřejného zdraví	2
13	Zemřelí do 28 dnů	14	z toho:	
14	na 1 000 živě narozených	2,3	53 └ zdravotní ústav	1
15	Zemřelí do 1 roku	20	54 └ krajská hygienická stanice	1
16	na 1 000 živě narozených	3,3	55 Ostatní zdravotnická zařízení	3
17	Zemřelí celkem	6 061	<b>56 Lékárenská péče celkem</b>	
18	na 1 000 obyvatel	10,3	57 Počet obyvatel na 1 lékárně (vč. OOVL)	3 962
	z toho:		58 Farmaceuti (přepočtený počet)	340,31
19	└ novotvary	1 414	59 Farmaceutičtí asistenti (přepočtený počet)	217,65
20	└ nemoci oběhové	3 276	60 Počet expedovaných receptů a poukazů	4 385 268
21	└ poranění a otravy	367	61 Tržby za léčiva a zdrav.prostředky na 1 ob.	5 899
22	└└ z toho: sebevraždy	100	<b>62 Lůžka</b>	
23	Standardizovaná úmrtnost celkem	715,9	63 Lůžka celkem	6 705
	z toho:		v tom:	
24	└ muži	969,6	64 └ nemocnice celkem	3 051
25	└ ženy	519,0	65 └ na 10 tis. obyv. k 31.12.	51,7
26	Potraty celkem	1 903	66 └ nem. soukromé (zřiz. fyz. nebo práv. os.)	3 001
27	na 1 000 žen fertil. věku (15-49 let)	13,4	67 └ léčebny pro dlouhodobě nemocné	378
	z toho:		68 └ léčebny tuberkulózy a respirač. nemocí	-
28	└ umělá přerušení těhotenství (UPT)	1 012	69 └ psychiatrické léčebny	1 100
29	na 1 000 žen fertilního věku	7,1	70 └ lázeňské léčebny	2 134
30	Procento žen užívající antikoncepci	53,5	71 └ ostatní lůžková zařízení	42
31	Sňatky	2 564	<b>72 Lékaři, vč. zubních lékařů (PP)</b>	
32	na 1 000 obyvatel	4,3	73 Lůžková péče celkem	573,43
33	Rozvody	1 472	v tom:	
34	na 1 000 obyvatel	2,5	74 └ nemocnice	478,97
<b>35 Počty zdravotnických zařízení</b>			75 └ léčebny pro dlouhodobě nemocné	18,99
36	Nemocnice celkem	10	76 └ léčebny tuberkulózy a respirač. nemocí	-
	z toho:		77 └ psychiatrické léčebny	47,48
37	└ nemocnice následné péče	3	78 └ lázeňské léčebny	24,29
38	└ nem. soukromé (zřiz. fyz. nebo práv. os.)	9	79 └ ostatní lůžková zařízení	3,70
39	└└ z toho: následné péče	2		
40	Léčebny pro dlouhodobě nemocné	4		

## Zdravotnictví - Zlínský kraj

<b>72 Lékaři, vč. zubních lékařů (PP) - pokračování</b>		<b>119 Prům. měs. plat v Kč (dle platných předpisů o platu)</b>		
80	Ambulantní péče (vč. SVLS) celkem	1 569,50	120 Celkem	24 980
	v tom:		z toho:	
81	ambulantní části nemocnic	321,42	121 lékaři a zubní lékaři	53 299
82	ambulantní části ost. lůžkových zařízení	1,73	122 všeobecné sestry a porodní asistentky	26 499
83	samostatná ambulantní zařízení celkem	1 246,35	123 ost.zdrav.prac. nelékaři s odb.způsobností	27 975
	z toho:		<b>124 Prům. měs. mzda v Kč (dle platných předpisů o mzdě)</b>	
84	praktičtí lékaři pro dospělé	291,58	125 Celkem	22 989
85	praktičtí lékaři pro děti a dorost	113,11	z toho:	
86	praktičtí zubní lékaři	385,02	126 lékaři a zubní lékaři	47 851
87	praktičtí ženští lékaři	64,60	127 všeobecné sestry a porodní asistentky	22 553
88	lékaři specialisté (vyjma SVLS)	350,12	128 ost.zdrav.prac. nelékaři s odb.způsobností	22 885
89	Společ. vyšetřovací a léčebné složky (SVLS)	135,37	<b>129 Počet ambulantních ošetření (bez SVLS, ZZS a AR)</b>	
90	Ostatní zdravotnická zařízení	54,55	130 Ošetření (vyšetření) v ambulantní péči	7 598 451
<b>91 Evidenční počet zaměstnanců a zaměstnavatelé (PP)</b>			131 na 1 obyvatele	12,9
92	Pracovníci celkem	11 923,13	<b>132 Zdravotní stav</b>	
	v tom:		133 Hospitalizovaní v nem. na 100 000 obyv.	22 296
93	lékaři	1 659,92	134 Pracovní neschopnost	
94	zubní lékaři	412,59	135 poč. hlášených případů na 100 nem. poj.	30,8
95	farmaceuti	338,25	136 průměrné % pracovní neschopnosti	4,634
96	ostatní odborní pracovníci ve zdravotnictví	9 721,55	137 Nově hlášená vybraná onemocnění	
	v tom:		138 jiné infekce způsob. salmonelami (A02)	630
97	ZPBD	5 225,78	139 TBC celkem (A15-19)	30
	z toho:		140 z toho: dýchacího ústrojí (A15-16)	27
98	všeobecné sestry a porodní asistentky	4 135,37	141 syfilis (A50-53)	12
99	ZPSZ	379,05	142 gonokoková infekce (A54)	14
100	ZPOD	1 583,12	143 virová encefalitida přen. klíšťaty (A84)	17
101	jiní odborní pracovníci (JOP) a dentisté	122,84	144 infekční mononukleóza (B27)	228
102	pedagogičtí pracovníci	9,21	145 bakteriální meningitida (G00)	6
103	technicko-hospodářští pracovníci (THP)	712,94	146 Nově hlášené případy zhoub. novotvarů a novotvarů in situ (C00-97, D00-09) (r.2008)	4 091
104	dělníci a provozní pracovníci	1 479,43	z toho:	
<b>105 Smluvní pracovníci (PP) ve zdravotnictví</b>			147 ZN plic - muži (C33-34)	231
106	Pracovníci celkem	304,77	148 ZN prsu - ženy (C50)	279
	v tom:		149 ZN kolorekta - muži (C18-21)	262
107	lékaři	124,44	150 ZN kolorekta - ženy (C18-21)	199
108	zubní lékaři	0,53	151 Počet živě naroz. dětí s vroz. vadou (r.2009)	249
109	farmaceuti	2,30	152 Počet dispenzar. onemocnění dětí a dorostu	35 512
110	ostatní odborní pracovníci ve zdravotnictví	245,38	153 Počet dispenzarizovaných u PL pro dospělé pro:	
	v tom:		154 hypertenzní nemoci (I10-15)	102 535
111	ZPBD	84,32	155 ischemické nemoci srdeční (I20-25)	50 978
	z toho:		156 cévní nemoci mozku (I60-69)	17 676
112	všeobecné sestry a porodní asistentky	72,77	157 Počet léčených diabetiků k 31.12.	59 418
113	ZPSZ	7,74		
114	ZPOD	24,70		
115	jiní odborní pracovníci (JOP) a dentisté	1,35		
116	pedagogičtí pracovníci	0,14		
117	technicko-hospodářští pracovníci (THP)	13,15		
118	dělníci a provozní pracovníci	46,10		

## Zdravotnictví okresu Kroměříž

1 Demografie		35 Počty zdravotnických zařízení - pokračování		
2	Počet obyvatel k 1.7.	107 979	41 Léčebny tuberkulózy a respiračních nemocí	-
3	└ z toho: ženy	55 320	42 Psychiatrické léčebny	1
4	Počet obyvatel k 31.12.	108 055	43 Lázeňské léčebny	-
	z toho:		44 Ostatní lůžková zařízení	-
5	└ ženy celkem	55 358	45 Samostatná ambulantní zařízení	284
6	└└ z toho: ženy 15-49 let	25 757	46 Kojenecké ústavy a dětské domovy	-
7	└ děti (0-14 let)	14 776	47 Dětská centra a stacionáře	-
8	└ dorost (15-19 let)	6 315	48 Stacionáře pro dospělé	-
9	Index stáří	118,7	49 Zvláštní zdravotnická zařízení - ostatní	8
10	Mrtvě narození	1	50 Lékárny (vč. OOVL)	26
11	Živě narození	1 072	51 Výdejny zdravotnických prostředků	-
12	na 1000 obyvatel	9,9	52 Orgány ochrany veřejného zdraví	-
13	Zemřelí do 28 dnů	-	z toho:	
14	na 1 000 živě narozených	-	53 └ zdravotní ústav	-
15	Zemřelí do 1 roku	-	54 └ krajská hygienická stanice	-
16	na 1 000 živě narozených	-	55 Ostatní zdravotnická zařízení	-
17	Zemřelí celkem	1 039	<b>56 Lékárenská péče celkem</b>	
18	na 1 000 obyvatel	9,6	57 Počet obyvatel na 1 lékárně (vč. OOVL)	4 156
	z toho:		58 Farmaceuti (přepočtený počet)	59,23
19	└ novotvary	268	59 Farmaceutičtí asistenti (přepočtený počet)	41,60
20	└ nemoci oběhové	535	60 Počet expedovaných receptů a poukazů	814 775
21	└ poranění a otravy	60	61 Tržby za léčiva a zdrav.prostředky na 1 ob.	5 686
22	└ z toho: sebevraždy	16	<b>62 Lůžka</b>	
23	Standardizovaná úmrtnost celkem	662,5	63 Lůžka celkem	1 684
	z toho:		v tom:	
24	└ muži	916,2	64 └ nemocnice celkem	479
25	└ ženy	474,7	65 └ na 10 tis. obyv. k 31.12.	44,3
26	Potraty celkem	351	66 └ nem. soukromé (zřiz. fyz. nebo práv. os.)	479
27	na 1 000 žen fertil. věku (15-49 let)	13,6	67 └ léčebny pro dlouhodobě nemocné	105
	z toho:		68 └ léčebny tuberkulózy a respirač. nemocí	-
28	└ umělá přerušení těhotenství (UPT)	221	69 └ psychiatrické léčebny	1 100
29	na 1 000 žen fertilního věku	8,6	70 └ lázeňské léčebny	-
30	Procento žen užívající antikoncepci	.	71 └ ostatní lůžková zařízení	-
31	Sňatky	430	<b>72 Lékaři, vč. zubních lékařů (PP)</b>	
32	na 1 000 obyvatel	4,0	73 Lůžková péče celkem	152,05
33	Rozvody	306	v tom:	
34	na 1 000 obyvatel	2,8	74 └ nemocnice	98,28
<b>35 Počty zdravotnických zařízení</b>			75 └ léčebny pro dlouhodobě nemocné	6,29
36	Nemocnice celkem	1	76 └ léčebny tuberkulózy a respirač. nemocí	-
	z toho:		77 └ psychiatrické léčebny	47,48
37	└ nemocnice následné péče	-	78 └ lázeňské léčebny	-
38	└ nem. soukromé (zřiz. fyz. nebo práv. os.)	1	79 └ ostatní lůžková zařízení	-
39	└ z toho: následné péče	-		
40	Léčebny pro dlouhodobě nemocné	1		



## Zdravotnictví okresu Kroměříž

<b>72 Lékaři, vč. zubních lékařů (PP) - pokračování</b>			<b>119 Prům. měs. plat v Kč (dle platných předpisů o platu)</b>		
80	Ambulantní péče (vč. SVLS) celkem	275,80	120	Celkem	23 013
	v tom:			z toho:	
81	ambulantní části nemocnic	46,39	121	lékaři a zubní lékaři	44 432
82	ambulantní části ost. lůžkových zařízení	1,73	122	všeobecné sestry a porodní asistentky	26 545
83	samostatná ambulantní zařízení celkem	227,68	123	ost.zdrav.prac. nelékaři s odb.způsobností	18 054
	z toho:		<b>124 Prům. měs. mzda v Kč (dle platných předpisů o mzdě)</b>		
84	praktičtí lékaři pro dospělé	51,90	125	Celkem	21 455
85	praktičtí lékaři pro děti a dorost	19,00		z toho:	
86	praktičtí zubní lékaři	71,90	126	lékaři a zubní lékaři	34 666
87	praktičtí ženští lékaři	12,90	127	všeobecné sestry a porodní asistentky	22 530
88	lékaři specialisté (vyjma SVLS)	64,32	128	ost.zdrav.prac. nelékaři s odb.způsobností	22 478
89	Společ. vyšetřovací a léčebné složky (SVLS)	25,60	<b>129 Počet ambulantních ošetření (bez SVLS, ZZS a AR)</b>		
90	Ostatní zdravotnická zařízení	0,05	130	Ošetření (vyšetření) v ambulantní péči	1 334 404
<b>91 Evidenční počet zaměstnanců a zaměstnavatelé (PP)</b>			131	na 1 obyvatele	12,4
92	Pracovníci celkem	2 389,90	<b>132 Zdravotní stav</b>		
	v tom:		133	Hospitalizovaní v nem. na 100 000 obyv.	21 602
93	lékaři	304,85	134	Pracovní neschopnost	
94	zubní lékaři	76,70	135	poč. hlášených případů na 100 nem. poj.	30,4
95	farmaceuti	59,16	136	průměrné % pracovní neschopnosti	4,423
96	ostatní odborní pracovníci ve zdravotnictví	1 949,50	137	Nově hlášená vybraná onemocnění	
	v tom:		138	jiné infekce způsob. salmonelami (A02)	118
97	ZPBD	1 102,25	139	TBC celkem (A15-19)	4
	z toho:		140	z toho: dýchacího ústrojí (A15-16)	3
98	všeobecné sestry a porodní asistentky	920,75	141	syfilis (A50-53)	-
99	ZPSZ	73,65	142	gonokoková infekce (A54)	2
100	ZPOD	320,49	143	virová encefalitida přen. klíšťaty (A84)	1
101	jiní odborní pracovníci (JOP) a dentisté	12,40	144	infekční mononukleóza (B27)	22
102	pedagogičtí pracovníci	1,00	145	bakteriální meningitida (G00)	1
103	technicko-hospodářští pracovníci (THP)	118,52	146	Nově hlášené případy zhoub. novotvarů a novotvarů in situ (C00-97, D00-09) (r.2008)	675
104	dělníci a provozní pracovníci	320,88		z toho:	
<b>105 Smluvní pracovníci (PP) ve zdravotnictví</b>			147	ZN plic - muži (C33-34)	36
106	Pracovníci celkem	66,40	148	ZN prsu - ženy (C50)	14
	v tom:		149	ZN kolorekta - muži (C18-21)	42
107	lékaři	46,15	150	ZN kolorekta - ženy (C18-21)	27
108	zubní lékaři	0,20	151	Počet živě naroz. dětí s vroz. vadou (r.2009)	42
109	farmaceuti	0,07	152	Počet dispenzar. onemocnění dětí a dorostu	7 007
110	ostatní odborní pracovníci ve zdravotnictví	57,48	153	Počet dispenzarizovaných u PL pro dospělé	
	v tom:			pro:	
111	ZPBD	8,11	154	hypertenzní nemoci (I10-15)	20 692
	z toho:		155	ischemické nemoci srdeční (I20-25)	11 577
112	všeobecné sestry a porodní asistentky	7,41	156	cévní nemoci mozku (I60-69)	3 154
113	ZPSZ	1,72	157	Počet léčených diabetiků k 31.12.	10 306
114	ZPOD	1,23			
115	jiní odborní pracovníci (JOP) a dentisté	-			
116	pedagogičtí pracovníci	-			
117	technicko-hospodářští pracovníci (THP)	2,36			
118	dělníci a provozní pracovníci	6,56			

## Zdravotnictví okresu Uherské Hradiště

1 Demografie		35 Počty zdravotnických zařízení - pokračování		
2	Počet obyvatel k 1.7.	144 298	41 Léčebny tuberkulózy a respiračních nemocí	-
3	└ z toho: ženy	73 814	42 Psychiatrické léčebny	-
4	Počet obyvatel k 31.12.	144 203	43 Lázeňské léčebny	1
	z toho:		44 Ostatní lůžková zařízení	-
5	└ ženy celkem	73 807	45 Samostatná ambulantní zařízení	321
6	└└ z toho: ženy 15-49 let	34 596	46 Kojenecké ústavy a dětské domovy	-
7	└ děti (0-14 let)	20 046	47 Dětská centra a stacionáře	-
8	└ dorost (15-19 let)	8 439	48 Stacionáře pro dospělé	-
9	Index stáří	117,6	49 Zvláštní zdravotnická zařízení - ostatní	2
10	Mrtvě narození	3	50 Lékárny (vč. OOVL)	42
11	Živě narození	1 463	51 Výdejny zdravotnických prostředků	1
12	na 1000 obyvatel	10,1	52 Orgány ochrany veřejného zdraví	-
13	Zemřelí do 28 dnů	5	z toho:	
14	na 1 000 živě narozených	3,4	53 └ zdravotní ústav	-
15	Zemřelí do 1 roku	8	54 └ krajská hygienická stanice	-
16	na 1 000 živě narozených	5,5	55 Ostatní zdravotnická zařízení	-
17	Zemřelí celkem	1 535	<b>56 Lékárenská péče celkem</b>	
18	na 1 000 obyvatel	10,6	57 Počet obyvatel na 1 lékárně (vč. OOVL)	3 433
	z toho:		58 Farmaceuti (přepočtený počet)	83,43
19	└ novotvary	338	59 Farmaceutičtí asistenti (přepočtený počet)	46,25
20	└ nemoci oběhové	876	60 Počet expedovaných receptů a poukazů	1 095 165
21	└ poranění a otravy	84	61 Tržby za léčiva a zdrav.prostředky na 1 ob.	4 827
22	└ z toho: sebevraždy	16	<b>62 Lůžka</b>	
23	Standardizovaná úmrtnost celkem	732,9	63 Lůžka celkem	907
	z toho:		v tom:	
24	└ muži	964,2	64 └ nemocnice celkem	770
25	└ ženy	554,9	65 └ na 10 tis. obyv. k 31.12.	53,4
26	Potraty celkem	393	66 └ nem. soukromé (zřiz. fyz. nebo práv. os.)	770
27	na 1 000 žen fertil. věku (15-49 let)	11,3	67 └ léčebny pro dlouhodobě nemocné	-
	z toho:		68 └ léčebny tuberkulózy a respirač. nemocí	-
28	└ umělá přerušení těhotenství (UPT)	190	69 └ psychiatrické léčebny	-
29	na 1 000 žen fertilního věku	5,5	70 └ lázeňské léčebny	137
30	Procento žen užívající antikoncepci	.	71 └ ostatní lůžková zařízení	-
31	Sňatky	629	<b>72 Lékaři, vč. zubních lékařů (PP)</b>	
32	na 1 000 obyvatel	4,4	73 Lůžková péče celkem	95,00
33	Rozvody	339	v tom:	
34	na 1 000 obyvatel	2,3	74 └ nemocnice	92,40
<b>35 Počty zdravotnických zařízení</b>			75 └ léčebny pro dlouhodobě nemocné	-
36	Nemocnice celkem	2	76 └ léčebny tuberkulózy a respirač. nemocí	-
	z toho:		77 └ psychiatrické léčebny	-
37	└ nemocnice následné péče	1	78 └ lázeňské léčebny	2,60
38	└ nem. soukromé (zřiz. fyz. nebo práv. os.)	2	79 └ ostatní lůžková zařízení	-
39	└ z toho: následné péče	1		
40	Léčebny pro dlouhodobě nemocné	-		

## Zdravotnictví okresu Uherské Hradiště

<b>72 Lékaři, vč. zubních lékařů (PP) - pokračování</b>			<b>119 Prům. měs. plat v Kč (dle platných předpisů o platu)</b>		
80	Ambulantní péče (vč. SVLS) celkem	361,59	120	Celkem	-
	v tom:			z toho:	
81	ambulantní části nemocnic	73,50	121	lékaři a zubní lékaři	-
82	ambulantní části ost. lůžkových zařízení	-	122	všeobecné sestry a porodní asistentky	-
83	samostatná ambulantní zařízení celkem	288,09	123	ost.zdrav.prac. nelékaři s odb.způsobností	-
	z toho:		<b>124 Prům. měs. mzda v Kč (dle platných předpisů o mzdě)</b>		
84	praktičtí lékaři pro dospělé	77,09	125	Celkem	24 276
85	praktičtí lékaři pro děti a dorost	27,30		z toho:	
86	praktičtí zubní lékaři	93,10	126	lékaři a zubní lékaři	54 874
87	praktičtí ženští lékaři	14,25	127	všeobecné sestry a porodní asistentky	22 194
88	lékaři specialisté (vyjma SVLS)	68,10	128	ost.zdrav.prac. nelékaři s odb.způsobností	22 940
89	Společ. vyšetřovací a léčebné složky (SVLS)	27,83	<b>129 Počet ambulantních ošetření (bez SVLS, ZZS a AR)</b>		
90	Ostatní zdravotnická zařízení	-	130	Ošetření (vyšetření) v ambulantní péči	1 825 382
<b>91 Evidenční počet zaměstnanců a zaměstnavatelé (PP)</b>			131	na 1 obyvatele	12,7
92	Pracovníci celkem	2 249,15	<b>132 Zdravotní stav</b>		
	v tom:		133	Hospitalizovaní v nem. na 100 000 obyv.	23 316
93	lékaři	352,94	134	Pracovní neschopnost	
94	zubní lékaři	96,10	135	poč. hlášených případů na 100 nem. poj.	33,5
95	farmaceuti	83,18	136	průměrné % pracovní neschopnosti	5,192
96	ostatní odborní pracovníci ve zdravotnictví	1 920,66	137	Nově hlášená vybraná onemocnění	
	v tom:		138	jiné infekce způsob. salmonelami (A02)	136
97	ZPBD	1 039,63	139	TBC celkem (A15-19)	4
	z toho:		140	z toho: dýchacího ústrojí (A15-16)	3
98	všeobecné sestry a porodní asistentky	833,50	141	syfilis (A50-53)	1
99	ZPSZ	59,13	142	gonokoková infekce (A54)	6
100	ZPOD	280,88	143	virová encefalitida přen. klíšťaty (A84)	4
101	jiní odborní pracovníci (JOP) a dentisté	8,80	144	infekční mononukleóza (B27)	36
102	pedagogičtí pracovníci	1,00	145	bakteriální meningitida (G00)	1
103	technicko-hospodářští pracovníci (THP)	96,96	146	Nově hlášené případy zhoub. novotvarů a novotvarů in situ (C00-97, D00-09) (r.2008)	1 029
104	dělníci a provozní pracovníci	230,53		z toho:	
<b>105 Smluvní pracovníci (PP) ve zdravotnictví</b>			147	ZN plic - muži (C33-34)	56
106	Pracovníci celkem	21,94	148	ZN prsu - ženy (C50)	103
	v tom:		149	ZN kolorekta - muži (C18-21)	66
107	lékaři	7,55	150	ZN kolorekta - ženy (C18-21)	42
108	zubní lékaři	-	151	Počet živě naroz. dětí s vroz. vadou (r.2009)	62
109	farmaceuti	0,34	152	Počet dispenzar. onemocnění dětí a dorostu	8 206
110	ostatní odborní pracovníci ve zdravotnictví	16,61	153	Počet dispenzarizovaných u PL pro dospělé	
	v tom:			pro:	
111	ZPBD	7,14	154	hypertenzní nemoci (I10-15)	23 383
	z toho:		155	ischemické nemoci srdeční (I20-25)	11 737
112	všeobecné sestry a porodní asistentky	6,94	156	cévní nemoci mozku (I60-69)	5 618
113	ZPSZ	1,48	157	Počet léčených diabetiků k 31.12.	12 444
114	ZPOD	0,10			
115	jiní odborní pracovníci (JOP) a dentisté	-			
116	pedagogičtí pracovníci	-			
117	technicko-hospodářští pracovníci (THP)	0,39			
118	dělníci a provozní pracovníci	4,94			

## Zdravotnictví okresu Vsetín

1 Demografie		35 Počty zdravotnických zařízení - pokračování		
2	Počet obyvatel k 1.7.	145 425	41 Léčebny tuberkulózy a respiračních nemocí	-
3	└ z toho: ženy	74 212	42 Psychiatrické léčebny	-
4	Počet obyvatel k 31.12.	145 464	43 Lázeňské léčebny	-
	z toho:		44 Ostatní lůžková zařízení	1
5	└ ženy celkem	74 213	45 Samostatná ambulantní zařízení	322
6	└└ z toho: ženy 15-49 let	35 214	46 Kojenecké ústavy a dětské domovy	1
7	└ děti (0-14 let)	21 006	47 Dětská centra a stacionáře	-
8	└ dorost (15-19 let)	8 801	48 Stacionáře pro dospělé	-
9	Index stáří	109,0	49 Zvláštní zdravotnická zařízení - ostatní	1
10	Mrtvě narození	4	50 Lékárny (vč. OOVL)	34
11	Živě narození	1 531	51 Výdejny zdravotnických prostředků	-
12	na 1000 obyvatel	10,5	52 Orgány ochrany veřejného zdraví	-
13	Zemřelí do 28 dnů	4	z toho:	
14	na 1 000 živě narozených	2,6	53 └ zdravotní ústav	-
15	Zemřelí do 1 roku	6	54 └ krajská hygienická stanice	-
16	na 1 000 živě narozených	3,9	55 Ostatní zdravotnická zařízení	1
17	Zemřelí celkem	1 492	<b>56 Lékárenská péče celkem</b>	
18	na 1 000 obyvatel	10,3	57 Počet obyvatel na 1 lékárně (vč. OOVL)	4 278
	z toho:		58 Farmaceuti (přepočtený počet)	73,72
19	└ novotvary	317	59 Farmaceutičtí asistenti (přepočtený počet)	50,63
20	└ nemoci oběhové	779	60 Počet expedovaných receptů a poukazů	971 738
21	└ poranění a otravy	112	61 Tržby za léčiva a zdrav.prostředky na 1 ob.	4 891
22	└ z toho: sebevraždy	30	<b>62 Lůžka</b>	
23	Standardizovaná úmrtnost celkem	753,8	63 Lůžka celkem	800
	z toho:		v tom:	
24	└ muži	1 036,8	64 └ nemocnice celkem	609
25	└ ženy	532,2	65 └ na 10 tis. obyv. k 31.12.	41,9
26	Potraty celkem	512	66 └ nem. soukromé (zřiz. fyz. nebo práv. os.)	609
27	na 1 000 žen fertil. věku (15-49 let)	14,5	67 └ léčebny pro dlouhodobě nemocné	163
	z toho:		68 └ léčebny tuberkulózy a respirač. nemocí	-
28	└ umělá přerušení těhotenství (UPT)	271	69 └ psychiatrické léčebny	-
29	na 1 000 žen fertilního věku	7,7	70 └ lázeňské léčebny	-
30	Procento žen užívající antikoncepci	.	71 └ ostatní lůžková zařízení	28
31	Sňatky	618	<b>72 Lékaři, vč. zubních lékařů (PP)</b>	
32	na 1 000 obyvatel	4,2	73 Lůžková péče celkem	101,20
33	Rozvody	332	v tom:	
34	na 1 000 obyvatel	2,3	74 └ nemocnice	89,60
<b>35 Počty zdravotnických zařízení</b>			75 └ léčebny pro dlouhodobě nemocné	9,20
36	Nemocnice celkem	3	76 └ léčebny tuberkulózy a respirač. nemocí	-
	z toho:		77 └ psychiatrické léčebny	-
37	└ nemocnice následné péče	-	78 └ lázeňské léčebny	-
38	└ nem. soukromé (zřiz. fyz. nebo práv. os.)	3	79 └ ostatní lůžková zařízení	2,40
39	└ z toho: následné péče	-		
40	Léčebny pro dlouhodobě nemocné	2		

## Zdravotnictví okresu Vsetín

<b>72 Lékaři, vč. zubních lékařů (PP) - pokračování</b>			<b>119 Prům. měs. plat v Kč (dle platných předpisů o platu)</b>		
80	Ambulantní péče (vč. SVLS) celkem	361,15	120	Celkem	20 510
	v tom:			z toho:	
81	ambulantní části nemocnic	71,89	121	lékaři a zubní lékaři	27 102
82	ambulantní části ost. lůžkových zařízení	-	122	všeobecné sestry a porodní asistentky	24 669
83	samostatná ambulantní zařízení celkem	289,26	123	ost.zdrav.prac. nelékaři s odb.způsobností	21 180
	z toho:		<b>124 Prům. měs. mzda v Kč (dle platných předpisů o mzdě)</b>		
84	praktičtí lékaři pro dospělé	64,60	125	Celkem	22 286
85	praktičtí lékaři pro děti a dorost	28,81		z toho:	
86	praktičtí zubní lékaři	87,30	126	lékaři a zubní lékaři	47 124
87	praktičtí ženští lékaři	18,90	127	všeobecné sestry a porodní asistentky	20 865
88	lékaři specialisté (vyjma SVLS)	78,45	128	ost.zdrav.prac. nelékaři s odb.způsobností	21 948
89	Společ. vyšetřovací a léčebné složky (SVLS)	30,18	<b>129 Počet ambulantních ošetření (bez SVLS, ZZS a AR)</b>		
90	Ostatní zdravotnická zařízení	0,58	130	Ošetření (vyšetření) v ambulantní péči	1 797 857
<b>91 Evidenční počet zaměstnanců a zaměstnavatelé (PP)</b>			131	na 1 obyvatele	12,4
92	Pracovníci celkem	2 175,25	<b>132 Zdravotní stav</b>		
	v tom:		133	Hospitalizovaní v nem. na 100 000 obyv.	22 414
93	lékaři	343,92	134	Pracovní neschopnost	
94	zubní lékaři	91,07	135	poč. hlášených případů na 100 nem. poj.	30,6
95	farmaceuti	73,00	136	průměrné % pracovní neschopnosti	4,924
96	ostatní odborní pracovníci ve zdravotnictví	1 889,62	137	Nově hlášená vybraná onemocnění	
	v tom:		138	jiné infekce způsob. salmonelami (A02)	142
97	ZPBD	1 018,52	139	TBC celkem (A15-19)	6
	z toho:		140	z toho: dýchacího ústrojí (A15-16)	5
98	všeobecné sestry a porodní asistentky	820,39	141	syfilis (A50-53)	1
99	ZPSZ	86,35	142	gonokoková infekce (A54)	2
100	ZPOD	272,27	143	virová encefalitida přen. klíšťaty (A84)	4
101	jiní odborní pracovníci (JOP) a dentisté	4,49	144	infekční mononukleóza (B27)	59
102	pedagogičtí pracovníci	1,26	145	bakteriální meningitida (G00)	3
103	technicko-hospodářští pracovníci (THP)	115,19	146	Nově hlášené případy zhoub. novotvarů a novotvarů in situ (C00-97, D00-09) (r.2008)	937
104	dělníci a provozní pracovníci	169,18		z toho:	
<b>105 Smluvní pracovníci (PP) ve zdravotnictví</b>			147	ZN plic - muži (C33-34)	68
106	Pracovníci celkem	79,27	148	ZN prsu - ženy (C50)	58
	v tom:		149	ZN kolorekta - muži (C18-21)	64
107	lékaři	27,71	150	ZN kolorekta - ženy (C18-21)	47
108	zubní lékaři	0,23	151	Počet živě naroz. dětí s vroz. vadou (r.2009)	85
109	farmaceuti	0,72	152	Počet dispenzar. onemocnění dětí a dorostu	8 060
110	ostatní odborní pracovníci ve zdravotnictví	62,03	153	Počet dispenzarizovaných u PL pro dospělé pro:	
	v tom:		154	hypertenzní nemoci (I10-15)	27 084
111	ZPBD	19,66	155	ischemické nemoci srdeční (I20-25)	14 663
	z toho:		156	cévní nemoci mozku (I60-69)	3 745
112	všeobecné sestry a porodní asistentky	18,16	157	Počet léčených diabetiků k 31.12.	13 491
113	ZPSZ	3,00			
114	ZPOD	10,61			
115	jiní odborní pracovníci (JOP) a dentisté	0,10			
116	pedagogičtí pracovníci	0,14			
117	technicko-hospodářští pracovníci (THP)	4,88			
118	dělníci a provozní pracovníci	12,22			

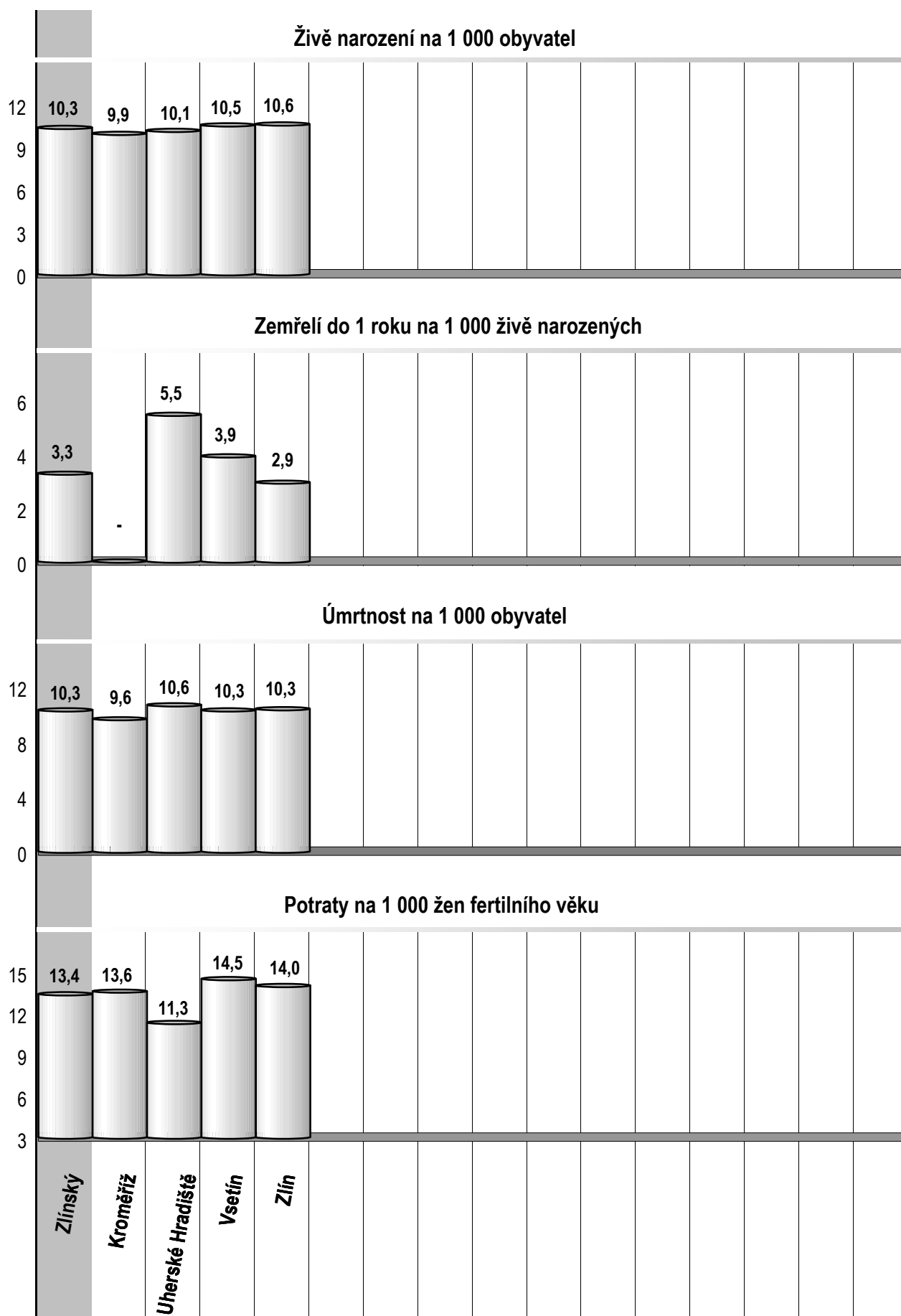


## Zdravotnictví okresu Zlín

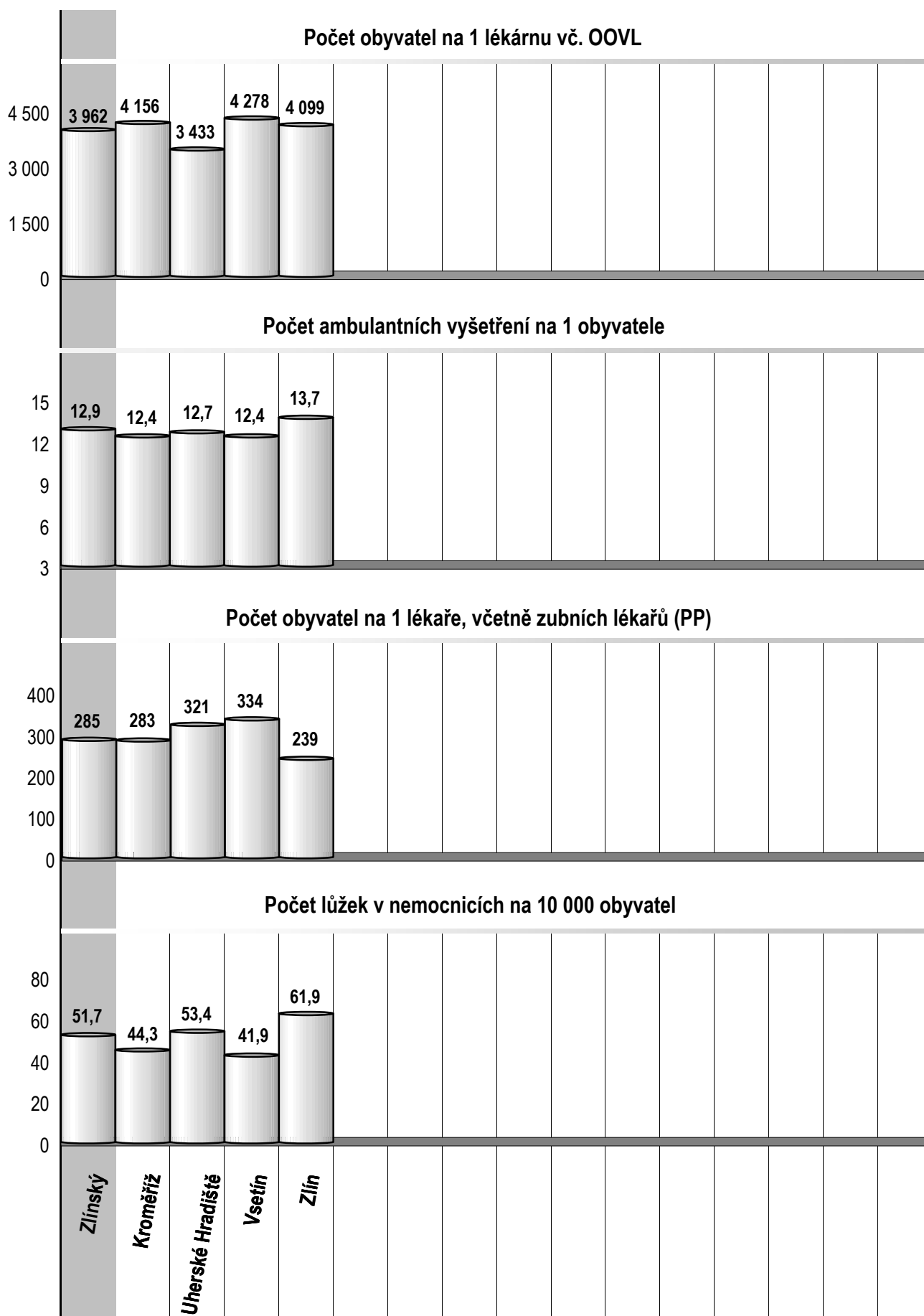
1 Demografie		35 Počty zdravotnických zařízení - pokračování		
2	Počet obyvatel k 1.7.	192 757	41 Léčebny tuberkulózy a respiračních nemocí	-
3	└ z toho: ženy	99 081	42 Psychiatrické léčebny	-
4	Počet obyvatel k 31.12.	192 639	43 Lázeňské léčebny	6
	z toho:		44 Ostatní lůžková zařízení	1
5	└ ženy celkem	98 999	45 Samostatná ambulantní zařízení	510
6	└└ z toho: ženy 15-49 let	45 985	46 Kojenecké ústavy a dětské domovy	1
7	└ děti (0-14 let)	26 923	47 Dětská centra a stacionáře	1
8	└ dorost (15-19 let)	10 657	48 Stacionáře pro dospělé	-
9	Index stáří	117,7	49 Zvláštní zdravotnická zařízení - ostatní	9
10	Mrtvě narození	4	50 Lékárny (vč. OOVL)	47
11	Živě narození	2 040	51 Výdejny zdravotnických prostředků	2
12	na 1000 obyvatel	10,6	52 Orgány ochrany veřejného zdraví	2
13	Zemřelí do 28 dnů	5	z toho:	
14	na 1 000 živě narozených	2,5	53 └ zdravotní ústav	1
15	Zemřelí do 1 roku	6	54 └ krajská hygienická stanice	1
16	na 1 000 živě narozených	2,9	55 Ostatní zdravotnická zařízení	2
17	Zemřelí celkem	1 995	<b>56 Lékárenská péče celkem</b>	
18	na 1 000 obyvatel	10,3	57 Počet obyvatel na 1 lékárně (vč. OOVL)	4 099
	z toho:		58 Farmaceuti (přepočtený počet)	123,93
19	└ novotvary	491	59 Farmaceutičtí asistenti (přepočtený počet)	79,17
20	└ nemoci oběhové	1 086	60 Počet expedovaných receptů a poukazů	1 503 590
21	└ poranění a otravy	111	61 Tržby za léčiva a zdrav.prostředky na 1 ob.	7 580
22	└ z toho: sebevraždy	38	<b>62 Lůžka</b>	
23	Standardizovaná úmrtnost celkem	706,2	63 Lůžka celkem	3 314
	z toho:		v tom:	
24	└ muži	956,5	64 └ nemocnice celkem	1 193
25	└ ženy	508,2	65 └ na 10 tis. obyv. k 31.12.	61,9
26	Potraty celkem	647	66 └ nem. soukromé (zřiz. fyz. nebo práv. os.)	1 143
27	na 1 000 žen fertil. věku (15-49 let)	14,0	67 └ léčebny pro dlouhodobě nemocné	110
	z toho:		68 └ léčebny tuberkulózy a respirač. nemocí	-
28	└ umělá přerušení těhotenství (UPT)	330	69 └ psychiatrické léčebny	-
29	na 1 000 žen fertilního věku	7,1	70 └ lázeňské léčebny	1 997
30	Procento žen užívající antikoncepci	.	71 └ ostatní lůžková zařízení	14
31	Sňatky	887	<b>72 Lékaři, vč. zubních lékařů (PP)</b>	
32	na 1 000 obyvatel	4,6	73 Lůžková péče celkem	225,18
33	Rozvody	495	v tom:	
34	na 1 000 obyvatel	2,6	74 └ nemocnice	198,69
<b>35 Počty zdravotnických zařízení</b>			75 └ léčebny pro dlouhodobě nemocné	3,50
36	Nemocnice celkem	4	76 └ léčebny tuberkulózy a respirač. nemocí	-
	z toho:		77 └ psychiatrické léčebny	-
37	└ nemocnice následné péče	2	78 └ lázeňské léčebny	21,69
38	└ nem. soukromé (zřiz. fyz. nebo práv. os.)	3	79 └ ostatní lůžková zařízení	1,30
39	└ z toho: následné péče	1		
40	Léčebny pro dlouhodobě nemocné	1		

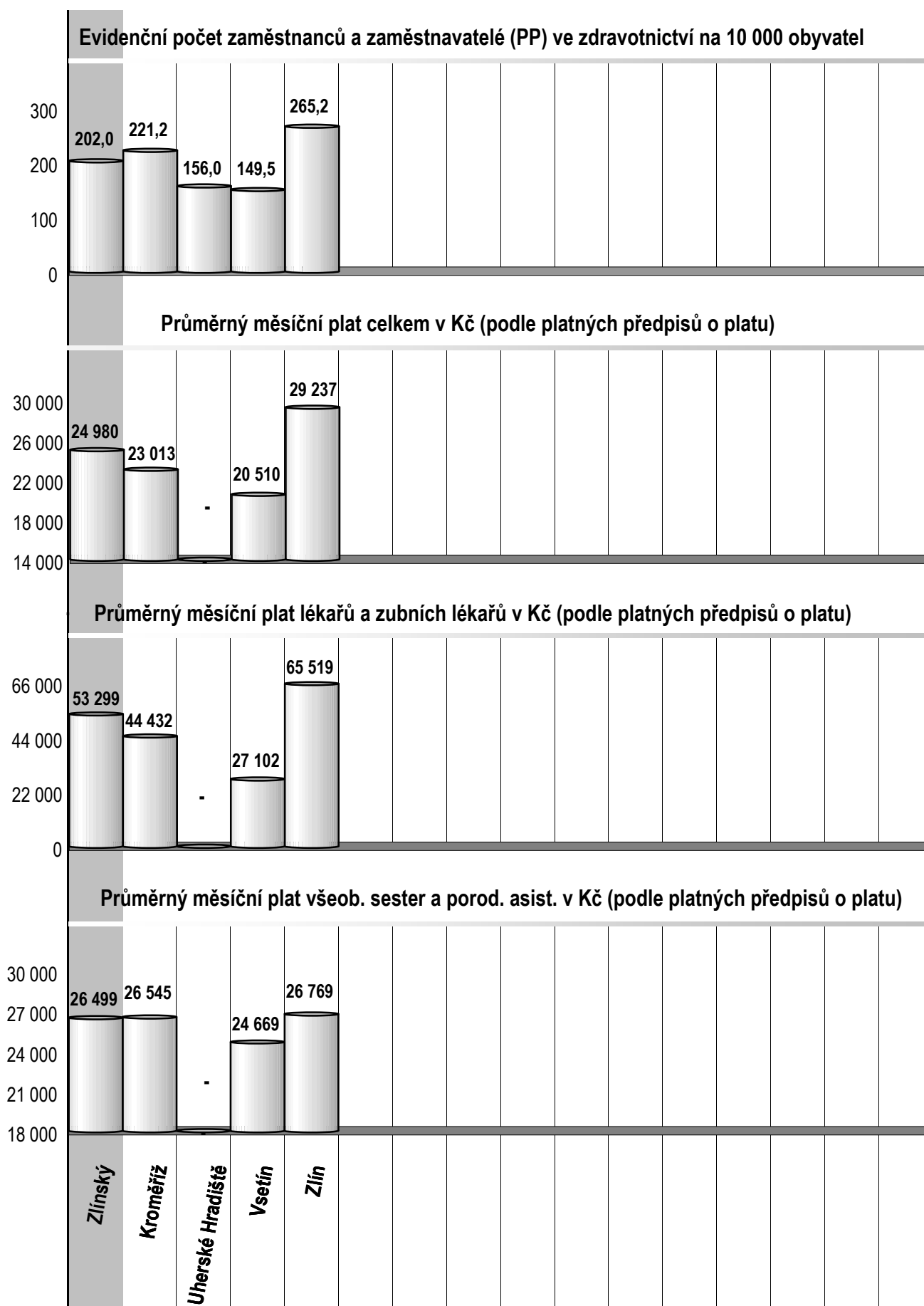
## Zdravotnictví okresu Zlín

<b>72 Lékaři, vč. zubních lékařů (PP) - pokračování</b>			<b>119 Prům. měs. plat v Kč (dle platných předpisů o platu)</b>		
80	Ambulantní péče (vč. SVLS) celkem	570,96	120	Celkem	29 237
	v tom:			z toho:	
81	ambulantní části nemocnic	129,64	121	lékaři a zubní lékaři	65 519
82	ambulantní části ost. lůžkových zařízení	-	122	všeobecné sestry a porodní asistentky	26 769
83	samostatná ambulantní zařízení celkem	441,32	123	ost.zdrav.prac. nelékaři s odb.způsobností	30 074
	z toho:		<b>124 Prům. měs. mzda v Kč (dle platných předpisů o mzdě)</b>		
84	praktičtí lékaři pro dospělé	97,99	125	Celkem	23 076
85	praktičtí lékaři pro děti a dorost	38,00		z toho:	
86	praktičtí zubní lékaři	132,72	126	lékaři a zubní lékaři	48 951
87	praktičtí ženští lékaři	18,55	127	všeobecné sestry a porodní asistentky	23 628
88	lékaři specialisté (vyjma SVLS)	139,25	128	ost.zdrav.prac. nelékaři s odb.způsobností	23 528
89	Společ. vyšetřovací a léčebné složky (SVLS)	51,76	<b>129 Počet ambulantních ošetření (bez SVLS, ZZS a AR)</b>		
90	Ostatní zdravotnická zařízení	53,92	130	Ošetření (vyšetření) v ambulantní péči	2 640 808
<b>91 Evidenční počet zaměstnanců a zaměstnavatelé (PP)</b>			131	na 1 obyvatele	13,7
92	Pracovníci celkem	5 108,83	<b>132 Zdravotní stav</b>		
	v tom:		133	Hospitalizovaní v nem. na 100 000 obyv.	21 831
93	lékaři	658,21	134	Pracovní neschopnost	
94	zubní lékaři	148,72	135	poč. hlášených případů na 100 nem. poj.	29,6
95	farmaceuti	122,91	136	průměrné % pracovní neschopnosti	4,194
96	ostatní odborní pracovníci ve zdravotnictví	3 961,77	137	Nově hlášená vybraná onemocnění	
	v tom:		138	jiné infekce způsob. salmonelami (A02)	234
97	ZPBD	2 065,38	139	TBC celkem (A15-19)	16
	z toho:		140	z toho: dýchacího ústrojí (A15-16)	16
98	všeobecné sestry a porodní asistentky	1 560,73	141	syfilis (A50-53)	10
99	ZPSZ	159,92	142	gonokoková infekce (A54)	4
100	ZPOD	709,48	143	virová encefalitida přen. klíšťaty (A84)	8
101	jiní odborní pracovníci (JOP) a dentisté	97,15	144	infekční mononukleóza (B27)	111
102	pedagogičtí pracovníci	5,95	145	bakteriální meningitida (G00)	1
103	technicko-hospodářští pracovníci (THP)	382,27	146	Nově hlášené případy zhoub. novotvarů a novotvarů in situ (C00-97, D00-09) (r.2008)	1 450
104	dělníci a provozní pracovníci	758,84		z toho:	
<b>105 Smluvní pracovníci (PP) ve zdravotnictví</b>			147	ZN plic - muži (C33-34)	71
106	Pracovníci celkem	137,16	148	ZN prsu - ženy (C50)	104
	v tom:		149	ZN kolorekta - muži (C18-21)	90
107	lékaři	43,03	150	ZN kolorekta - ženy (C18-21)	83
108	zubní lékaři	0,10	151	Počet živě naroz. dětí s vroz. vadou (r.2009)	60
109	farmaceuti	1,17	152	Počet dispenzar. onemocnění dětí a dorostu	12 239
110	ostatní odborní pracovníci ve zdravotnictví	109,26	153	Počet dispenzarizovaných u PL pro dospělé pro:	
	v tom:		154	hypertenzní nemoci (I10-15)	31 376
111	ZPBD	49,41	155	ischemické nemoci srdeční (I20-25)	13 001
	z toho:		156	cévní nemoci mozku (I60-69)	5 159
112	všeobecné sestry a porodní asistentky	40,26	157	Počet léčených diabetiků k 31.12.	23 177
113	ZPSZ	1,54			
114	ZPOD	12,76			
115	jiní odborní pracovníci (JOP) a dentisté	1,25			
116	pedagogičtí pracovníci	-			
117	technicko-hospodářští pracovníci (THP)	5,52			
118	dělníci a provozní pracovníci	22,38			

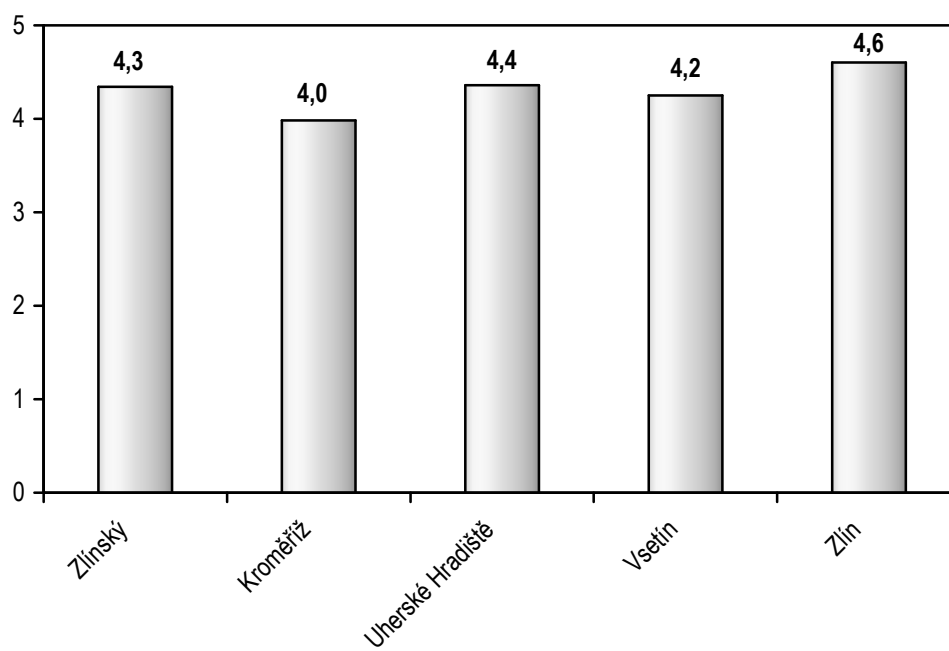




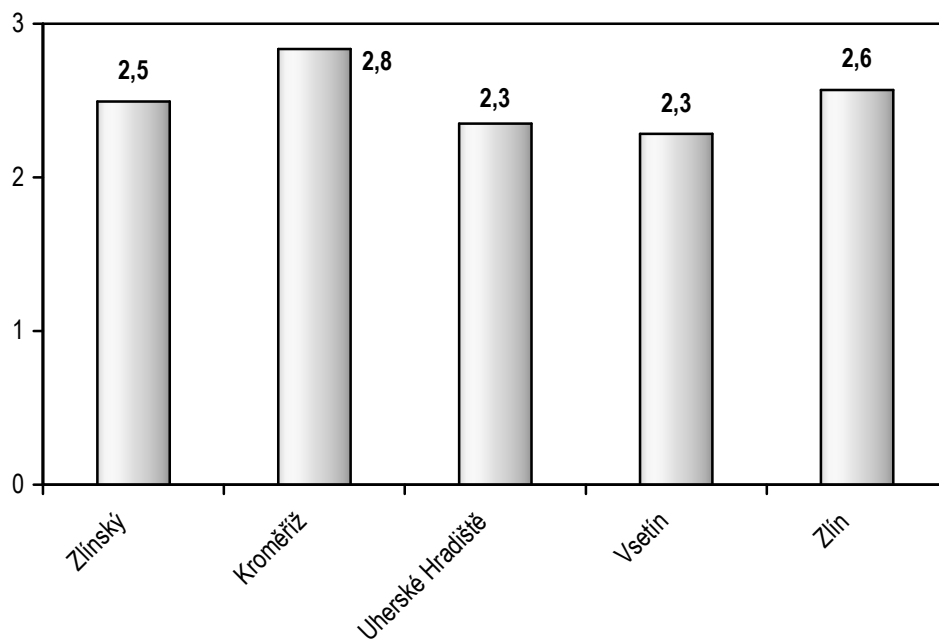




Sňatky na 1 000 obyvatel



Rozvody na 1 000 obyvatel

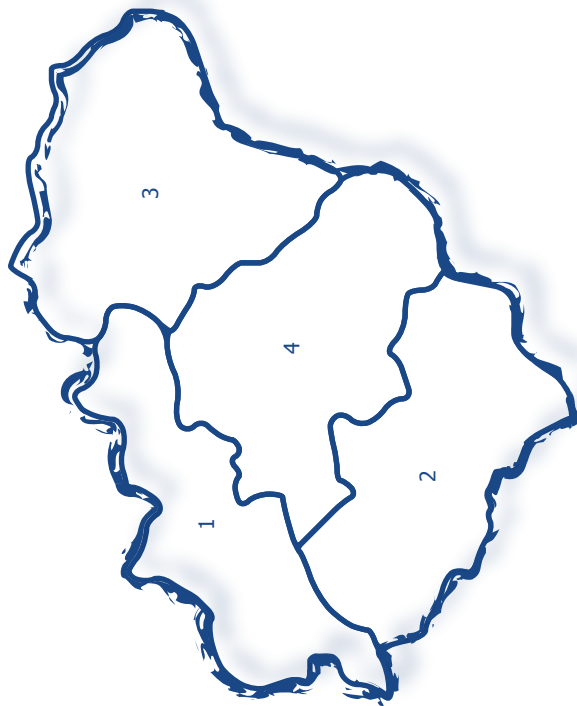




Zlínský kraj

Zlínský kraj

## Zdravotnictví Zlínského kraje 2010



1 Kroměříž | 2 Uherské Hradiště | 3 Vsetín | 4 Zlín