

# **Lázeňská péče 2000**

---

Z D R A V O T N I C K Á   S T A T I S T I K A

Vydává Ústav zdravotnických informací a statistiky ČR

Praha 2, Palackého nám. 4

## **Lázeňská péče**

K dispozici jsou publikace s daty od roku 1962.

Do roku 1992 byly údaje pro publikaci čerpány ze zpracování jednotlivých poukazů, předvolání a zpráv. Od roku 1993 je zdrojem informací výkaz o lázeňské péči, vyplňovaný lázeňskými zařízeními. Data jsou vztažena na dospělé, dorost a děti. Jsou členěna na tuzemce a cizince a podle způsobu úhrady. Publikace obsahuje počty přijatých pacientů a ošetrovacích dnů podle výše uvedených skupin a skupin diagnóz.

## ***Balneologic care***

*Publications are available with data from 1962.*

*Up to 1992 the data were taken from processing of individual patient tickets, vouchers and reports. Since 1993 the source of information are forms on balneologic patient care returned by balneal establishments. Data are related to adults, juveniles and children. They are separated for natives and foreigners and classified by type of financing. The publication contains the numbers of admitted patients and days of treatment by above groups and by diagnosis groups.*

© ÚZIS ČR, 2001

© Translation ÚZIS ČR

ISSN 1210-8596, (0862-5735)

ISBN 80-7280-045-0

Náklad: 330 výtisků

## Obsah

	strana
Úvod .....	5
Lázeňská péče 2000.....	6
<b>Grafická část</b>	
Vývoj počtu pacientů v lázeňských léčebnách.....	7
Struktura všech pacientů podle indikačních skupin na náklad zdravotního pojištění.....	7
Lázeňská péče pro dospělé podle indikačních skupin na náklad zdravotního pojištění.....	8
Lázeňská péče pro dorost podle indikačních skupin na náklad zdravotního pojištění.....	8
Lázeňská péče pro děti podle indikačních skupin na náklad zdravotního pojištění.....	9
Vývoj počtu pacientů - cizinců.....	9
<b>Tabulková část</b>	
Lázeňská péče v České republice	
1. Lázeňská péče pro dospělé, dorost a děti - počet přijatých pacientů, ošetřovacích dnů, průměrná ošetřovací doba, hrazený doprovod.....	10
2. Lázeňská péče na náklad zdravotního pojištění podle indikačních skupin	
2.1. dospělí.....	11
2.2. dorost .....	12
2.3. děti.....	13
3. Lůžková kapacita lázeňských zařízení .....	14
4. Lázeňská péče pro dospělé - počet přijatých pacientů, ošetřovacích dnů, průměrná ošetřovací doba podle indikačních skupin	
4.1. pacienti na náklad zdravotního pojištění .....	15
4.2. pacienti plně na vlastní náklady (tuzemci a cizinci) .....	16
5. Lázeňská péče pro dorost - počet přijatých pacientů, ošetřovacích dnů, průměrná ošetřovací doba podle indikačních skupin.....	17

6. Lázeňská péče pro děti - počet přijatých pacientů, ošetřovacích dnů, průměrná ošetřovací doba podle indikačních skupin	
6.1. pacienti na náklad zdravotního pojištění .....	18
6.2. pacienti plně na vlastní náklady (tuzemci a cizinci) .....	19
7. Lázeňská péče - léčebné výkony .....	20
8. Doprovod hrazený ZP .....	20
9. Ambulantně odláčené osoby .....	20
10. Seznam terminů užitých v publikaci a anglických ekvivalentů .....	21

## Úvod

Publikace "Lázeňská péče 2000" patří do řady Zdravotnická statistika, kterou vydává Ústav zdravotnických informací a statistiky České republiky od roku 1962.

Obsahuje statistické údaje nejen za lázeňská zařízení rezortu zdravotnictví, ale od roku 1997 i údaje o činnosti lázeňských zařízení mimo rezort zdravotnictví (pouze tab.10). Od roku 2000 jsou data ve všech tabulkách a grafech uváděná za všechny rezorty ( tj. zdravotnictví, obrany, vnitra, spravedlnosti a dopravy).

Od roku 1993 zdrojem dat pro publikaci jsou údaje obsažené v Ročním výkazu L(MZ)2-01 o činnosti lázeňských zařízení s přílohou, který je součástí Programu statistických zjišťování Ministerstva zdravotnictví. Jeho obsah byl sestaven na základě požadavku a potřeb Českého inspektorátu lázní a zříděl Ministerstva zdravotnictví. Výkaz vyplňují všechna lázeňská zařízení - státní i nestátní včetně akciových společností všech rezortů. Prováděním statistických zjišťování a jejich zpracováním byl pověřen Ústav zdravotnických informací a statistiky České republiky.

Sleduje se činnost lázeňských zařízení, využití lázeňské péče při léčbě jednotlivých skupin onemocnění a podíl lázeňské péče hrazené ze zdravotního pojištění plně, zčásti, resp. zdravotními pojišťovnami nehrzené, včetně léčení cizinců, zvláště za dospělé pacienty, děti a dorost.

Se zavedením systému zdravotního pojištění v roce 1993 se změnil plátce hrazené lázeňské péče z České správy sociálního pojištění na zdravotní pojišťovny. Lázeňská péče doporučená lékařem jako nezbytná součást léčebného procesu se dělí na komplexní lázeňskou péči - KLP (plně hrazenou) zdravotní pojišťovnou, a příspěvkovou lázeňskou péči - PLP (částečně hrazenou). Dětem a dorostu je zásadně poskytována komplexní lázeňská péče s výjimkou případů, kdy o léčbu formou příspěvkové péče požádají rodiče pacienta.

## Lázeňská péče 2000

Od roku 2000 data v tabulkách a grafech jsou uváděná za všechny rezorty, do roku 1999 byly pouze za rezort zdravotnictví. Ke konci roku existovalo 46 nestátních lázeňských zařízení o úhrnné kapacitě 17 196 lůžek. Dalšíh 17 státních lázeňských zařízení mělo 4 983 lůžek. Celkem měla lázeňská zařízení v České republice k dispozici 22 179 lůžek (v tom 1 225 lůžek v rezortech mimo zdravotnictví). Lázeňská péče byla poskytnuta celkem 275 811 pacientům. Z celkového počtu lázeňských pacientů představovali pacienti na náklad zdravotního pojištění (tzn. komplexní a příspěvková péče) 55 %, pacienti tuzemci plně na vlastní náklady 11 % a cizinci 34 %. V průběhu devadesátých let trvale stoupá počet pacientů cizinců.

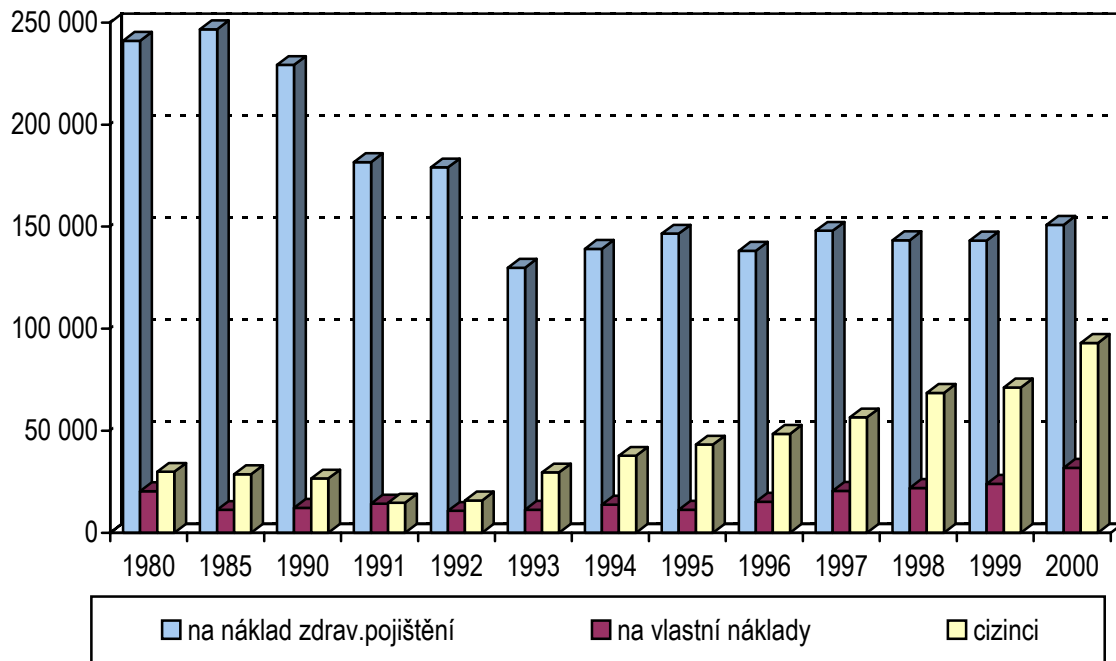
Celkový počet ošetrovacích dnů v lázeňských léčebnách činil 5 545 315. Průměrná ošetrovací doba u pacientů na náklad zdravotního pojištění byla 25,9 dne, u plně platících tuzemců 9,5 dne a u cizinců 14,3 dne.

Do lázeňské péče pro dospělé bylo přijato celkem 257 453 pacientů. Z celkového počtu pacientů-dospělých bylo přijato na komplexní lázeňskou péči 41,9 % pacientů, na příspěvkovou lázeňskou péči 9,7 % pacientů. Plně platící dospělí pacienti tuzemci tvořili 12,4 %, cizinci 36,0 %. Nejčastější indikací u pacientů na náklad zdravotního pojištění byly nemoci pohybového ústrojí (představovaly 49,9 %), dále nemoci oběhového ústrojí (14,1 %) a nemoci nervové (11,5 %). U plně platících dospělých pacientů (tuzemců) byly rovněž nejčastější indikací nemoci pohybového ústrojí (62,7 %), nemoci oběhového ústrojí (21,7 %) a dále netuberkulózní nemoci dýchacího ústrojí (7,7 %). U cizinců (dospělých) bylo pořadí následující: nemoci pohybového ústrojí (65,7 %), nemoci trávicího ústrojí (16,0 %) a nemoci oběhového ústrojí (10,0 %).

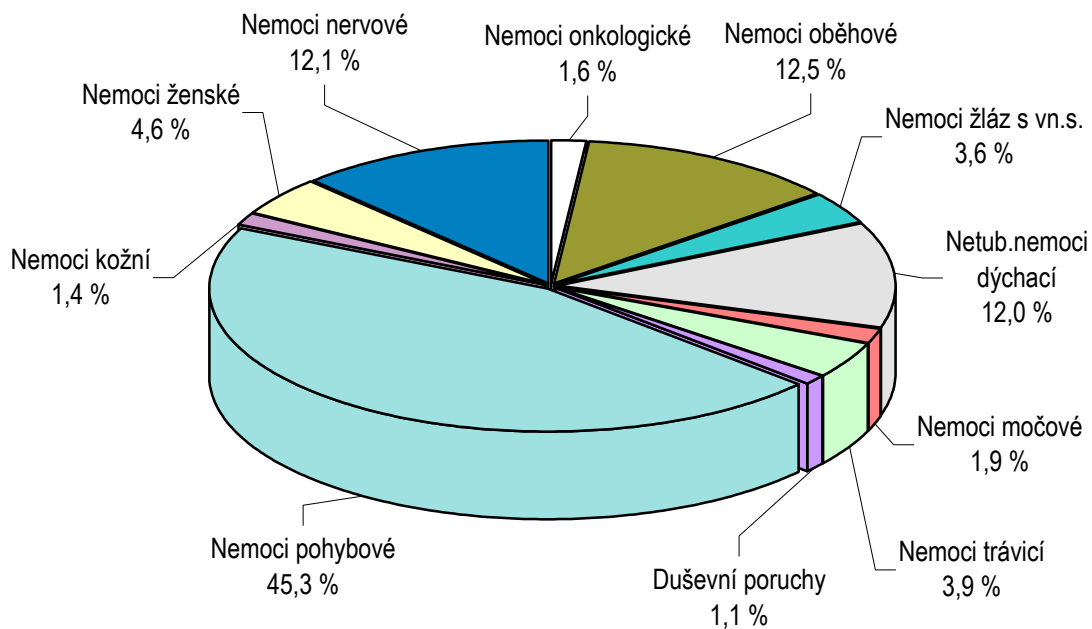
Do lázeňské péče pro dorost bylo přijato celkem 2 830 pacientů. Z celkového počtu pacientů bylo přijato na komplexní lázeňskou péči 99,4 % pacientů, na příspěvkovou lázeňskou péči 0,2 %, cizinci tvořili 0,4 %. Nejčastější indikací u dorostu (pacientů na náklad zdravotního pojištění) byly nemoci gynekologické (25,6 %), netuberkulózní nemoci dýchacího ústrojí (18,8 %) a nemoci pohybového ústrojí (17,7 %).

Do lázeňské péče pro děti bylo přijato celkem 15 528 dětských pacientů. Z celkového počtu bylo přijato na komplexní lázeňskou péči 98,0 % dětí, příspěvková lázeňská péče tvořila 0,4 %, plně platící dětské pacienty tuzemci tvořili 0,3 %, cizinci tvořili 1,3 %. Nejčastější indikací u dětských pacientů (na náklad zdravotního pojištění) byly netuberkulózní nemoci dýchacího ústrojí (44,3 %), nemoci nervové (17,5 %) a gynekologické (9,4 %). U cizinců (dětí) bylo pořadí následující: nemoci nervové (69,1 %), nemoci trávicího ústrojí (23,7 %) a nemoci pohybového ústrojí (5,3 %).

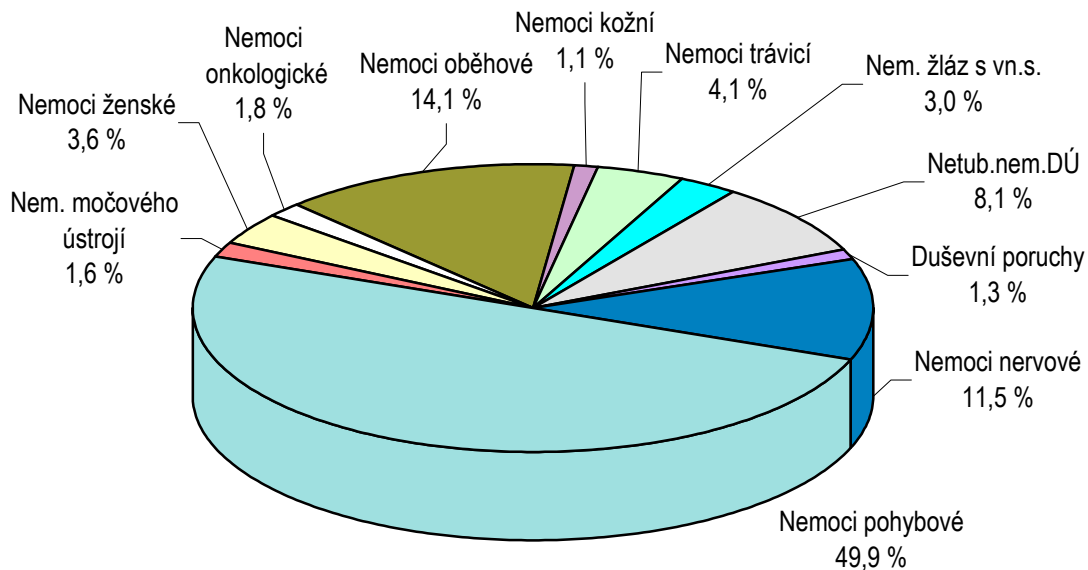
### Vývoj počtu pacientů v lázeňských léčebnách



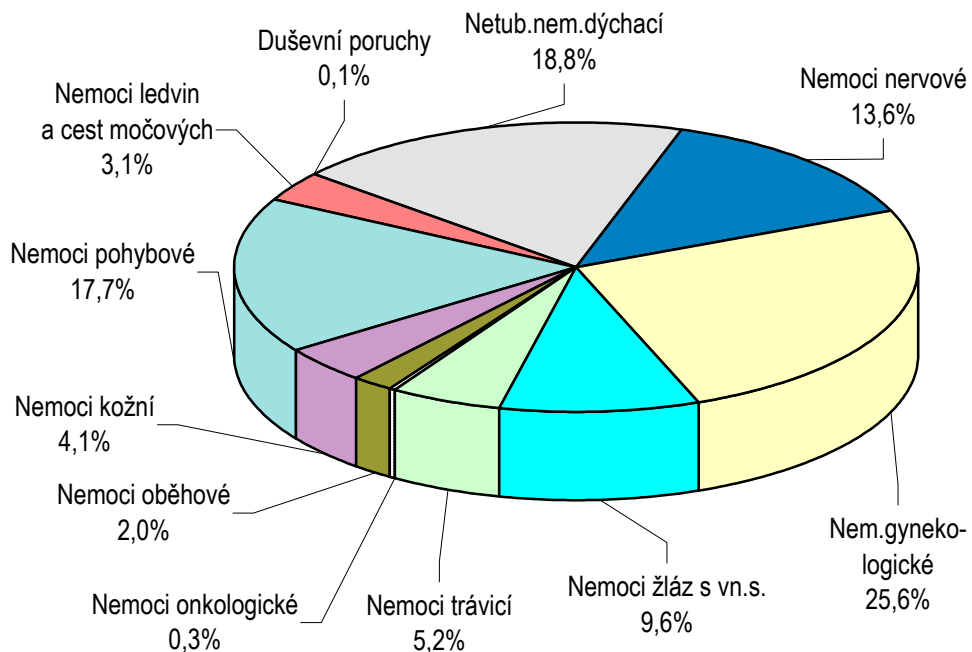
### Struktura všech pacientů podle indikačních skupin na náklad zdravotního pojištění



**Lázeňská péče pro dospělé podle indikačních skupin  
na náklad zdravotního pojištění**

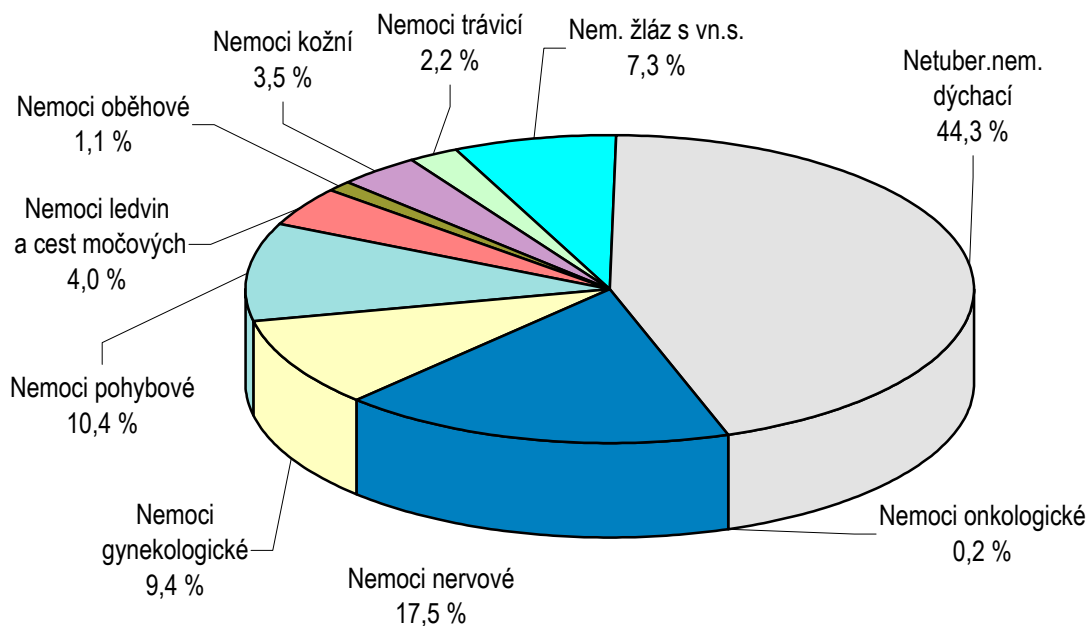


**Lázeňská péče pro dorost podle indikačních skupin na  
náklad zdravotního ošetření**

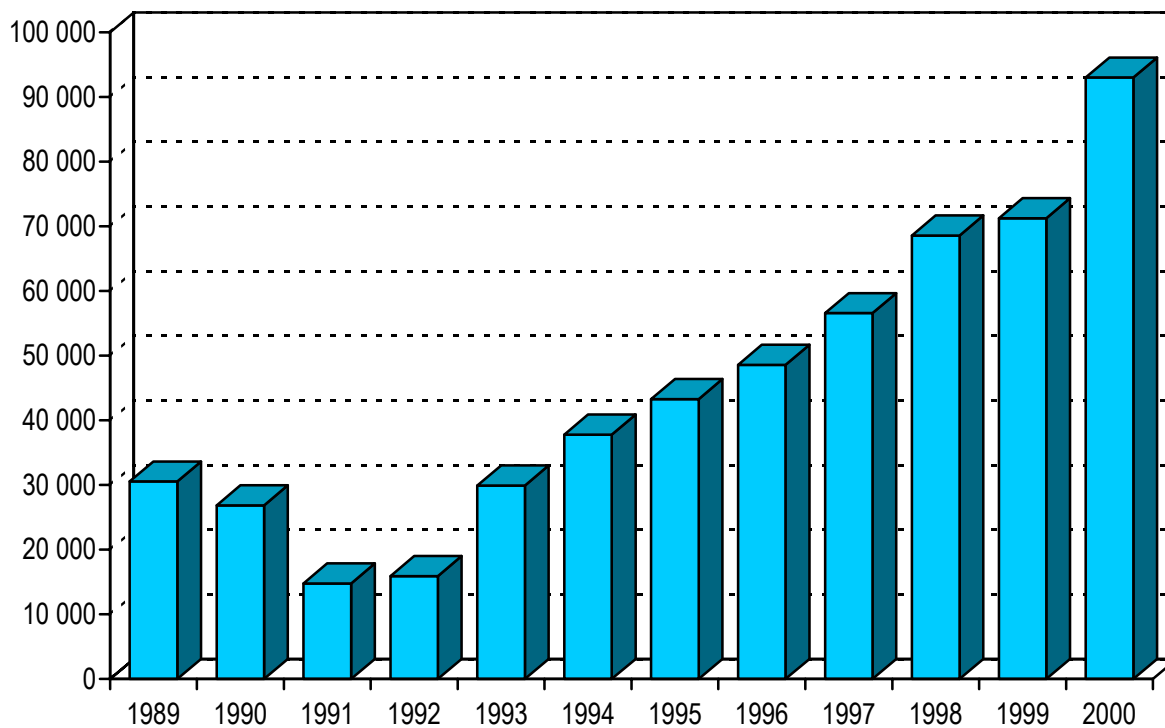




### Lázeňská péče pro děti podle indikačních skupin na náklad zdravotního pojištění



### Vývoj počtu pacientů - cizinců



## 1. Lázeňská péče pro dospělé, dorost a děti

Lázeňská péče pro dospělé	Poskytnutá lázeňská péče					Doprovod hrazený ZP	Celkem pacienti + doprovod
	na náklad zdravotního pojištění		plně na vlastní náklady		celkem		
	KPL	PLP	tuzemci	cizinci			
Počet přijatých pacientů	107 946	24 850	31 853	92 804	257 453	627	258 080
Počet ošetrovacích dnů	2 753 222	503 772	301 659	1 322 764	4 881 417	18 148	4 899 565
Průměrná ošetrovací doba	25,5	20,3	9,5	14,3	19,0	28,9	19,0

Lázeňská péče pro dorost	Poskytnutá lázeňská péče					Doprovod hrazený ZP	Celkem pacienti + doprovod
	na náklad zdravotního pojištění		plně na vlastní náklady		celkem		
	KPL	PLP	tuzemci	cizinci			
Počet přijatých pacientů	2 815	5	-	10	2 830	19	2 849
Počet ošetrovacích dnů	92 577	116	-	140	92 833	411	93 244
Průměrná ošetrovací doba	32,9	23,2	-	14,0	32,8	21,6	32,7

Lázeňská péče pro děti	Poskytnutá lázeňská péče					Doprovod hrazený ZP	Celkem pacienti + doprovod
	na náklad zdravotního pojištění		plně na vlastní náklady		celkem		
	KPL	PLP	tuzemci	cizinci			
Počet přijatých pacientů	15 214	59	48	207	15 528	4 218	19 746
Počet ošetrovacích dnů	562 808	2 605	1 056	4 596	571 065	133 876	704 941
Průměrná ošetrovací doba	37,0	44,2	22,0	22,2	36,8	31,7	35,7

## 2.1 Lázeňská péče na náklad zdravotního pojištění podle indikačních skupin - dospělí

Druh onemocnění	Komplexní lázeňská péče		Příspěvková lázeňská péče		Celkem
	VZP	ostatní ZP	VZP	ostatní ZP	
I. Nemoci onkologické	1 505	628	153	75	2 361
II. Nemoci oběhového ústrojí	11 746	4 678	1 675	588	18 687
III. Nemoci trávicího ústrojí	2 527	1 520	876	516	5 439
IV. Nemoci z poruch výměny látkové a žláz s vnitřní sekrecí	2 575	1 029	259	118	3 981
V. Netuberkulózní nemoci dýchacího ústrojí	6 550	2 918	900	417	10 785
VI. Nemoci nervové	9 429	4 742	612	431	15 214
VII. Nemoci pohybového ústrojí	34 992	13 882	10 509	6 933	66 316
VIII. Nemoci močového ústrojí	1 270	633	118	83	2 104
IX. Duševní poruchy	958	464	175	81	1 678
X. Nemoci kožní	930	414	41	19	1 404
XI. Nemoci ženské	2 861	1 695	173	98	4 827
<b>ČR úhrnem</b>	<b>75 343</b>	<b>32 603</b>	<b>15 491</b>	<b>9 359</b>	<b>132 796</b>

VZP = Všeobecná zdravotní pojišťovna

ZP = zdravotní pojišťovna

## 2.2 Lázeňská péče na náklad zdravotního pojištění podle indikačních skupin - dorost

Druh onemocnění	Komplexní lázeňská péče		Příspěvková lázeňská péče		Celkem
	VZP	ostatní ZP	VZP	ostatní ZP	
XXI. Nemoci onkologické	6	2	-	-	8
XXII. Nemoci oběhového ústrojí	35	21	-	-	56
XXIII. Nemoci trávicího ústrojí	101	45	-	-	146
XXIV. Nemoci z poruch výměny látkové a žláz s vnitřní sekrecí	190	80	-	-	270
XXV. Netuberkulózní nemoci dýchacího ústrojí	374	156	-	-	530
XXVI. Nemoci nervové	271	113	-	-	384
XXVII. Nemoci pohybového ústrojí	351	142	3	2	498
XXVIII. Nemoci ledvin a cest močových	52	36	-	-	88
XXIX. Duševní poruchy	3	-	-	-	3
XXX. Nemoci kožní	70	45	-	-	115
XXXI. Nemoci gynekologické	488	234	-	-	722
<b>ČR úhrnem</b>	<b>1 941</b>	<b>874</b>	<b>3</b>	<b>2</b>	<b>2 820</b>

VZP = Všeobecná zdravotní pojišťovna

ZP = zdravotní pojišťovna

### 2.3 Lázeňská péče na náklad zdravotního pojištění podle indikačních skupin - děti

Druh onemocnění	Komplexní lázeňská péče		Příspěvková lázeňská péče		Celkem
	VZP	ostatní ZP	VZP	ostatní ZP	
XXI. Nemoci onkologické	22	11	-	-	33
XXII. Nemoci oběhového ústrojí	111	50	-	-	161
XXIII. Nemoci trávicího ústrojí	222	118	-	-	340
XXIV. Nemoci z poruch výměny látkové a žláz s vnitřní sekrecí	820	297	-	-	1 117
XXV. Netuberkulózní nemoci dýchacího ústrojí	4 385	2 381	5	1	6 772
XXVI. Nemoci nervové	1 995	643	30	8	2 676
XXVII. Nemoci pohybového ústrojí	1 071	498	10	3	1 582
XXVIII. Nemoci ledvin a cest močových	404	213	-	-	617
XXIX. Duševní poruchy	-	-	-	-	-
XXX. Nemoci kožní	333	208	-	1	542
XXXI. Nemoci gynekologické	1 008	424	-	1	1 433
<b>ČR úhrnem</b>	<b>10 371</b>	<b>4 843</b>	<b>45</b>	<b>14</b>	<b>15 273</b>

VZP = Všeobecná zdravotní pojišťovna

ZP = zdravotní pojišťovna

## 3. Lůžková kapacita lázeňských zařízení

Region	Počet lůžek pro KLP				Celkový počet lůžek pro		Počet ostatních lůžek
	ve státních zařízeních pro		v nestátních zařízeních pro				
	dospělé	dorost a děti	dospělé	dorost a děti	dospělé	dorost a děti	
Středočeský	78	-	667	80	745	80	12
Jihočeský	-	-	968	-	968	-	46
Plzeňský	-	-	420	-	420	-	-
Karlovarský	683	480	7 478	152	8 161	632	651
Ústecký	82	-	1 031	152	1 113	152	37
Liberecký	-	-	622	-	622	-	-
Královéhradecký	449	424	670	54	1 119	478	-
Pardubický	-	-	575	-	575	-	-
Jihomoravský	-	-	166	-	166	-	-
Olomoucký	164	402	1 458	386	1 622	788	27
Zlínský	53	-	1 531	304	1 584	304	64
Moravskoslezský	1 560	218	-	-	1 560	218	35
<b>ČR</b>	<b>3 069</b>	<b>1 524</b>	<b>15 586</b>	<b>1 128</b>	<b>18 655</b>	<b>2 652</b>	<b>872</b>

**4.1 Lázeňská péče pro dospělé - počet přijatých pacientů,  
ošetřovacích dnů a průměrná ošetřovací doba podle  
indikačních skupin u pacientů na náklad zdravotního pojištění**

Indikační skupiny	Počet				Průměrná ošetřovací doba	
	přijatých pacientů		ošetřovacích dnů		KLP	PLP
	KLP	PLP	KLP	PLP		
I. Nemoci onkologické	2 133	228	47 665	4 735	22,3	20,8
II. Nemoci oběhového ústrojí	16 424	2 263	445 051	58 979	27,1	26,1
III. Nemoci trávicího ústrojí	4 047	1 392	86 597	29 803	21,4	21,4
IV. Nemoci z poruch výměny látkové a žláz s vnitřní sekrecí	3 604	377	60 077	7 634	16,7	20,2
V. Netuberkulózní nemoci dýchacího ústrojí	9 468	1 317	280 013	26 840	29,6	20,4
VI. Nemoci nervové	14 171	1 043	379 024	18 637	26,7	17,9
VII. Nemoci pohybového ústrojí	48 874	17 442	1 207 995	338 988	24,7	19,4
VIII. Nemoci močového ústrojí	1 903	201	41 570	4 011	21,8	20,0
IX. Duševní poruchy	1 422	256	39 701	5 298	27,9	20,7
X. Nemoci kožní	1 344	60	39 157	1 620	29,1	27,0
XI. Nemoci ženské	4 556	271	126 372	7 227	27,7	26,7
<b>ČR úhrnem</b>	<b>107 946</b>	<b>24 850</b>	<b>2 753 222</b>	<b>503 772</b>	<b>25,5</b>	<b>20,3</b>

KLP - komplexní lázeňská péče

PLP - příspěvková lázeňská péče

**4.2 Lázeňská péče pro dospělé - počet přijatých pacientů,  
ošetřovacích dnů a průměrná ošetřovací doba podle  
indikačních skupin u plně placitých pacientů (tuzemců i cizinců)**

Indikační skupiny	Počet				Průměrná ošetřovací doba	
	přijatých pacientů		ošetřovacích dnů		platící tuzemci	cizinci
	platící tuzemci	cizinci	platící tuzemci	cizinci		
I. Nemoci onkologické	47	292	632	5 578	13,4	19,1
II. Nemoci oběhového ústrojí	6 917	9 294	60 921	169 808	8,8	18,3
III. Nemoci trávicího ústrojí	1 404	14 869	15 349	191 420	10,9	12,9
IV. Nemoci z poruch výměny látkové a žláz s vnitřní sekrecí	535	3 940	9 361	68 791	17,5	17,5
V. Netuberkulózní nemoci dýchacího ústrojí	2 437	1 495	20 514	23 390	8,4	15,6
VI. Nemoci nervové	227	602	2 916	14 181	12,8	23,6
VII. Nemoci pohybového ústrojí	19 968	60 991	188 037	828 267	9,4	13,6
VIII. Nemoci močového ústrojí	42	310	425	5 118	10,1	16,5
IX. Duševní poruchy	244	901	3 015	14 237	12,4	15,8
X. Nemoci kožní	6	-	60	-	10,0	-
XI. Nemoci ženské	26	110	429	1 974	16,5	17,9
<b>ČR úhrnem</b>	<b>31 853</b>	<b>92 804</b>	<b>301 659</b>	<b>1 322 764</b>	<b>9,5</b>	<b>14,3</b>



**5. Lázeňská péče pro dorost - počet přijatých pacientů,  
ošetřovacích dnů a průměrná ošetřovací doba podle  
indikačních skupin u pacientů na náklad zdravotního pojištění**

Rezort zdravotnictví

Indikační skupiny	Počet				Průměrná ošetřovací doba	
	přijatých pacientů		ošetřovacích dnů		KLP	PLP
	KLP	PLP	KLP	PLP		
XXI. Nemoci onkologické	8	-	302	-	37,8	-
XXII. Nemoci oběhového ústrojí	56	-	1 877	-	33,5	-
XXIII. Nemoci trávicího ústrojí	146	-	4 077	-	27,9	-
XXIV. Nemoci z poruch výměny látkové a žláz s vnitřní sekrecí	270	-	8 893	-	32,9	-
XXV. Netuberkulózní nemoci dýchacího ústrojí	530	-	18 661	-	35,2	-
XXVI. Nemoci nervové	384	-	15 290	-	39,8	-
XXVII. Nemoci pohybového ústrojí	493	5	16 989	116	34,5	23,2
XXVIII. Nemoci ledvin a cest močových	88	-	2 780	-	31,6	-
XXIX. Duševní poruchy	3	-	101	-	33,7	-
XXX. Nemoci kožní	115	-	3 463	-	30,1	-
XXXI. Nemoci gynekologické	722	-	20 144	-	27,9	-
<b>ČR úhrnem</b>	<b>2 815</b>	<b>5</b>	<b>92 577</b>	<b>116</b>	<b>32,9</b>	<b>23,2</b>

KLP - komplexní lázeňská péče

PLP - příspěvková lázeňská péče

**6.1 Lázeňská péče pro děti - počet přijatých pacientů,  
ošetřovacích dnů a průměrná ošetřovací doba podle  
indikačních skupin u pacientů na náklad zdravotního pojištění**

Rezort zdravotnictví

Indikační skupiny	Počet				Průměrná ošetřovací doba	
	přijatých pacientů		ošetřovacích dnů		KLP	PLP
	KLP	PLP	KLP	PLP		
XXI. Nemoci onkologické	33	-	1 249	-	37,8	-
XXII. Nemoci oběhového ústrojí	161	-	5 650	-	35,1	-
XXIII. Nemoci trávicího ústrojí	340	-	9 495	-	27,9	-
XXIV. Nemoci z poruch výměny látkové a žláz s vnitřní sekrecí	1 117	-	38 602	-	34,6	-
XXV. Netuberkulózní nemoci dýchacího ústrojí	6 766	6	247 991	171	36,7	28,5
XXVI. Nemoci nervové	2 638	38	108 167	1 806	41,0	47,5
XXVII. Nemoci pohybového ústrojí	1 569	13	68 654	566	43,8	43,5
XXVIII. Nemoci ledvin a cest močových	617	-	22 889	-	37,1	-
XXIX. Duševní poruchy	-	-	-	-	-	-
XXX. Nemoci kožní	541	1	19 591	34	36,2	-
XXXI. Nemoci gynekologické	1 432	1	40 520	28	28,3	-
<b>ČR úhrnem</b>	<b>15 214</b>	<b>59</b>	<b>562 808</b>	<b>2 605</b>	<b>37,0</b>	<b>44,2</b>

KLP - komplexní lázeňská péče

PLP - příspěvková lázeňská péče

**6.2 Lázeňská péče pro děti - počet přijatých pacientů,  
ošetřovacích dnů a průměrná ošetřovací doba podle  
indikačních skupin u plně platících pacientů (tuzemců i cizinců)**

Indikační skupiny	Počet				Průměrná ošetřovací doba	
	přijatých pacientů		ošetřovacích dnů		platící tuzemci	cizinci
	platící tuzemci	cizinci	platící tuzemci	cizinci		
XXI. Nemoci onkologické	-	-	-	-	-	-
XXII. Nemoci oběhového ústrojí	-	-	-	-	-	-
XXIII. Nemoci trávicího ústrojí	-	49	-	609	-	12,4
XXIV. Nemoci z poruch výměny látkové a žláz s vnitřní sekrecí	-	1	-	23	-	23,0
XXV. Netuberkulózní nemoci dýchacího ústrojí	23	3	605	73	26,3	24,3
XXVI. Nemoci nervové	-	143	-	3 652	-	25,5
XXVII. Nemoci pohybového ústrojí	22	11	368	239	16,7	21,7
XXVIII. Nemoci ledvin a cest močových	-	-	-	-	-	-
XXIX. Duševní poruchy	-	-	-	-	-	-
XXX. Nemoci kožní	2	-	55	-	27,5	-
XXXI. Nemoci gynekologické	1	-	28	-	28,0	-
<b>ČR úhrnem</b>	48	207	1 056	4 596	22,0	22,2

**7. Lázeňská péče - léčebné výkony**

Druh výkonu	Počet výkonů celkem
minerální a termální koupele	1 876 671
peloidní výkony	794 784
ostatní výkony s použitím PLZ <sup>1)</sup>	1 432 384
vodoléčby a masáže	3 384 829
rehabilitace	4 415 428
elektrofyzikální výkony	3 096 106
inhalace	1 538 803
umělé koupele	856 591
jiné výkony	1 757 440

1) PLZ - přírodní léčivé zdroje

**8. Doprovod hrazený ZP**

Doprovod	Počet		Průměrná ošetrovací doba
	přijatých	ošetřovacích dnů	
pro dospělé	627	18 148	28,9
pro dorost	19	411	21,6
pro děti	4 218	133 876	31,7
<b>celkem</b>	<b>4 864</b>	<b>152 435</b>	<b>31,3</b>

**9. Ambulantně odláčené osoby**

Region	Dospělí	Děti a dorost	Celkem
Středočeský	812	2	814
Jihočeský	1 155	-	1 155
Plzeňský	-	-	-
Karlovarský	2 806	93	2 899
Ústecký	1 841	49	1 890
Liberecký	284	-	284
Královéhradecký	1 111	1	1 112
Pardubický	191	-	191
Jihomoravský	-	-	-
Olomoucký	2 714	-	2 714
Zlínský	10 474	1	10 475
Moravskoslezský	243	-	243
<b>ČR</b>	<b>21 631</b>	<b>146</b>	<b>21 777</b>

## Seznam termínů užitých v publikaci a anglických ekvivalentů

Rezort zdravotnictví	Sector of Ministry of Health
Poskytnutá lázeňská péče	Balneal care provided
Pro dospělé	For adults
Pro dorost	For adolescents
Pro děti	For children
Na náklad zdravotního pojištění	At cost of health insurance
Plně na vlastní náklady	Fully at own cost
Celkem	Total
Doprovod hrazený	Accompanist covered
Pacienti + doprovod	Patients + accompaniment
Počet přijatých pacientů	Number of admitted patients
Druh onemocnění	Type of disease
Nemoci onkologické	Oncological diseases
Nemoci oběhového ústrojí	Diseases of the circulatory systém
Nemoci trávicího ústrojí	Diseases of the digestive system
Nemoci z poruch výměny látkové a žláz s vnitřní sekrecí	Endocrine, nutritional and metabolic diseases
Netuberkulózní nemoci dýchacího ústrojí	Nontuberculous diseases of the respir.system
Nemoci nervové	Neurologic diseases
Nemoci pohybového ústrojí	Diseases of the musculoskeletal systém
Nemoci ledvin a cest močových	Diseases of kindey and urinary tract
Duševní poruchy	Mental disorders
Nemoci kožní	Diseases of the skin
Nemoci ženské	Gynaecologic diseases
Počet lůžek v lázeňských zařízeních	Number of beds in balneal institutes
Ve státních zařízeních	In state establishments
V nestátních zařízeních	In non-state establishments
Počet přijatých pacientů	Number of admitted patients
Počet ošetrovacích dnů	Number of days of stay
Průměrná ošetrovací doba	Average duration of stay
Platící tuzemci	Paying nationals
Cizinci	Foreigners
KLP - komplexní lázeňská péče	Complex balneal care
PLP - příspěvková lázeňská péče	Balneal care partly covered by insurance
Druh výkonu	Kind of performance
Počet výkonů	Number of performances
Ambulantně odléčené osoby	Treated out-patients