

Lázeňská péče 2007

ZDRAVOTNICKÁ STATISTIKA

Vydává Ústav zdravotnických informací a statistiky ČR

Praha 2, Palackého nám. 4

www.uzis.cz

Lázeňská péče

K dispozici jsou publikace s daty od roku 1962.

Zdrojem informací je výkaz o lázeňské péči, vyplňovaný lázeňskými zařízeními. Data jsou vztažena na dospělé, dorost a děti. Jsou členěna na tuzemce a cizince a podle způsobu úhrady. Publikace obsahuje počty přijatých pacientů a ošetrovacích dnů podle výše uvedených skupin a skupin diagnóz.

Balneological care

Publications are available with data from 1962.

The source of information are forms on balneological patient care returned by balneal establishments. Data are related to adults, juveniles and children. They are separated for natives and foreigners and classified by type of financing. The publication contains the numbers of admitted patients and days of treatment by above groups and by diagnosis groups.

© ÚZIS ČR, 2008

© Translation ÚZIS ČR

ISSN: 1210-8596, (0862-5735)

ISBN: 978-80-7280-744-4

Obsah

	strana
Úvod	5
Lázeňská péče 2007	6
Grafická část	
Vývoj počtu dospělých pacientů v lázeňských zařízeních (bez cizinců)	9
Vývoj počtu dětských pacientů a dorostu v lázeňských zařízeních (bez cizinců)	9
Vývoj počtu pacientů (dospělí, dorost, děti)	10
Vývoj počtu pacientů - cizinci celkem	10
Lázeňská péče pro dospělé podle indikačních skupin na náklad zdravotního pojištění	11
Lázeňská péče pro dorost podle indikačních skupin na náklad zdravotního pojištění	11
Lázeňská péče pro děti podle indikačních skupin na náklad zdravotního pojištění	12
Lůžková kapacita lázeňských zařízení	12
Tabulková část	
Lázeňská péče v České republice	
1. Přehled lázeňských zařízení	13
2. Počet přijatých pacientů v lázeňských zařízeních	14
3. Lázeňská péče pro dospělé, dorost a děti	15
4. Lázeňská péče - počet přijatých pacientů na náklad zdravotního pojištění podle indikačních skupin	
4.1 dospělí	16
4.2 dorost	17
4.3 děti	18
5. Lázeňská péče pro dospělé - počet přijatých pacientů, ošetřovacích dnů a průměrná ošetřovací doba podle indikačních skupin	
5.1 pacienti na náklad zdravotního pojištění	19
5.2 pacienti plně na vlastní náklady (tuzemci a cizinci)	20
6. Lázeňská péče pro dorost - počet přijatých pacientů, ošetřovacích dnů a průměrná ošetřovací doba podle indikačních skupin	
6.1 pacienti na náklad zdravotního pojištění	21
6.2 pacienti plně na vlastní náklady (tuzemci a cizinci)	22

7. Lázeňská péče pro děti - počet přijatých pacientů, ošetrovacích dnů, průměrná ošetrovací doba podle indikačních skupin	
7.1 pacienti na náklad zdravotního pojištění	23
7.2 pacienti plně na vlastní náklady (tuzemci a cizinci)	24
8. Lázeňská péče - léčebné výkony.....	25
9. Doprovod hrazený ZP	25
10. Ambulantně ošetrované osoby	25
11.1 Počty pacientů v lázních v letech 2003–2007	26
11.2 Počty ošetrovacích dnů v lázních v letech 2003–2007	27
Seznam termínů užitých v publikaci a anglických ekvivalentů	28

Úvod

Publikace „Lázeňská péče 2007“ patří do řady Zdravotnická statistika, kterou vydává Ústav zdravotnických informací a statistiky České republiky od roku 1962.

Od roku 1993 jsou zdrojem dat pro publikaci údaje obsažené v Ročním výkazu L (MZ) 2-01 o činnosti lázeňských zařízení (s přílohou), který je součástí Programu statistických zjišťování Ministerstva zdravotnictví. Jeho obsah byl sestaven na základě požadavku a potřeb Českého inspektorátu lázní a zřídel Ministerstva zdravotnictví. Výkaz vyplňují všechna lázeňská zařízení bez ohledu na jejich zřizovatele. Prováděním statistických zjišťování a jejich zpracováním byl pověřen Ústav zdravotnických informací a statistiky České republiky.

Sleduje se činnost lázeňských zařízení, poskytování lázeňské péče podle indikačních skupin a podíl lázeňské péče hrazené ze zdravotního pojištění plně, zčásti, resp. zdravotními pojišťovnami nehrazené, včetně léčení cizinců, zvláště za dospělé pacienty, děti a dorost.

Lázeňská péče doporučená lékařem jako nezbytná součást léčebného procesu se dělí na komplexní lázeňskou péči - KLP (plně hrazenou) zdravotní pojišťovnou, a příspěvkovou lázeňskou péči - PLP (částečně hrazenou). Dětem a dorostu je zásadně poskytována komplexní lázeňská péče s výjimkou případů, kdy o léčbu formou příspěvkové péče požádají rodiče pacienta.

Se zavedením systému zdravotního pojištění v roce 1993 se změnil plátcce hrazené lázeňské péče z České správy sociálního pojištění na zdravotní pojišťovny. Od roku 2000 jsou data ve všech tabulkách a grafech uváděna za všechny rezorty a od roku 2003 vyplňují výkaz L (MZ) 2-01 o činnosti lázeňských zařízení i lázeňské hotely, které poskytují lázeňskou léčbu.

Lázeňská péče 2007

V roce 2007 bylo v ČR v provozu 85 lázeňských zdravotnických zařízení, z toho 2 dětská zdravotnická zařízení. Tato lázeňská zařízení disponují celkem 25 737 lůžky. Zhruba 12 % lůžkové kapacity (3 088 lůžek) patří lázeňským zařízením zřizovaným centrálními orgány, tj. Ministerstvem zdravotnictví, Ministerstvem obrany a Ministerstvem vnitra ČR. Jedno lázeňské zařízení provozuje město a zhruba 87 % kapacity spravují jiné právnické osoby nebo fyzické osoby.

Lázeňská léčba v naší zemi kombinuje účinek přírodních léčivých zdrojů s preventivní a rehabilitační péčí a s léčbou některých chronických onemocnění. Lázeňskou péčí, včetně určení stupně naléhavosti, poskytovanou jako nezbytnou součást léčebného procesu, doporučuje ošetřující lékař, potvrzuje revizní lékař a hradí příslušná zdravotní pojišťovna. Návrh na léčení v lázních podává na předtištěném formuláři zdravotní pojišťovny registrující praktický lékař nebo ošetřující lékař při hospitalizaci. Pojištěnci zdravotních pojišťoven mohou využívat buď *komplexní lázeňskou péči* nebo *příspěvkovou lázeňskou péči*.

Komplexní lázeňskou péčí (KLP) využilo v roce 2007 celkem 104 927 pacientů (o 1 942 osob méně než v roce 2006 a o 14 768 osob méně než v roce 2005). V roce 2007 tvořili dospělí pacienti 88,3 % všech pacientů v rámci KLP. Celkem u 61,4 % pacientů hradila náklady spojené s pobytem a léčbou Všeobecná zdravotní pojišťovna (VZP) a zbývajícím pacientům ostatní pojišťovny. Komplexní lázeňská péče navazuje na ústavní péči nebo specializovanou ambulantní zdravotní péči. Je zaměřena na doléčení, zabránění vzniku invalidity a nesoběstačnosti či na minimalizaci rozsahu invalidity. Týká se rovněž nemocí z povolání a jiných druhů poškození zdraví při výkonu profese. U účastníků nemocenského pojištění se poskytuje v době jejich dočasné pracovní neschopnosti. Jízdné do lázeňského zařízení se podle nové úpravy neproplácí, pacient rovněž na místě hradí lázeňský poplatek. Délka pobytu je 14, 21, 28 dní dle zdravotní indikace.

Příspěvková lázeňská péče (PLP) byla poskytnuta celkem 15 714 pacientům (v roce 2006 to bylo celkem 18 650 osob a v roce 2005 celkem 18 267 osob), z toho 99,9 % byly dospělé osoby. VZP hradila léčebné výlohy 58,9 % klientům PLP a zbývajícím pacientům tyto výlohy hradily ostatní pojišťovny. Tento typ péče je poskytován především pojištěncům s chronickým onemocněním, a to jednou za dva roky, nerozhodne-li revizní lékař jinak. Stravování, ubytování, jízdné (do lázní a zpět) a lázeňský poplatek si hradí klient sám. Délka pobytu je 21 nebo 28 dní dle zdravotní indikace. Klient čerpá lázeňskou péči v rámci své dovolené.

Další variantou příspěvkové lázeňské léčby je možnost objednat si pouze *léčení ambulantní*. Během roku 2007 takovou léčbu podstoupilo 39 352 osob, z toho bylo 502 dětí a dorostu. Ve srovnání s rokem 2006 bylo ambulantně odléčeno o 1 203 osob více a s rokem 2005 o 11 176 osob méně.

Samoplátecká léčba, při které si všechny náklady spojené s pobytem a léčbou hradí klient sám, byla využita 91 953 tuzemskými klienty. V tomto případě nemusí mít klient lékařské doporučení a doba pobytu pro samoplátce není nijak limitována. Až na 57 pacientů ve věku dětském a dorostovém se jednalo o dospělé osoby. V porovnání s rokem 2006 došlo loni k výraznému zvýšení poskytnuté lázeňské samoplátecké péče, a to o 25 197 klientů (o 37,7 %) a oproti roku 2005 o 36 091 klientů, tj. o 64,6 %. Hlavním důvodem vyššího počtu plně platících pacientů je rozšíření nabídky ozdravných pobytů, zejména víkendových relaxačních a rehabilitačních. Jelikož za poslední roky nedochází k většímu nárůstu plateb od zdravotních pojišťoven, snaží se všechna lázeňská zařízení vylepšovat své služby, jak v oblasti ubytovací a stravovací, tak léčebné.

V roce 2007 absolvovalo lázeňskou léčbu v našich lázních 133 962 *cizinců*, údaj je srovnatelný s rokem 2006, kdy to bylo o 841 zahraničních klientů více. Oproti roku 2005 je to o 13 488 osob více. Cizinci se v lázních v ČR nejčastěji léčí s indikací nemoci pohybového ústrojí (57,2 %), dále nemoci trávícího ústrojí (19,9 %) a nemoci močového ústrojí (7,4 %).

Do českých a moravských lázní přijelo během roku 2007 úhrnem 346 556 klientů. Z toho 34,8 % osob bylo v lázních léčeno na náklady veřejného zdravotního pojištění (KLP + PLP celkem). Cizinci tvořili 38,7 % a tuzemští samoplátci 26,5 % celkového počtu léčených klientů v lázních. Dalších 4 293 osob pobývalo v lázních jako doprovod hrazený zdravotní pojišťovnou.

Léčeným osobám v lázních bylo poskytnuto 5 610 641 ošetřovacích dnů, tedy v průměru 16,2 dne na osobu. Z toho pacientům v rámci veřejného zdravotního pojištění bylo poskytnuto 3 152 161 ošetřovacích dnů, což je 56,2 % veškerých ošetřovacích dnů. Průměrná délka pobytu pacienta v rámci KLP byla 26,9 dnů, průměrná délka pobytu pacienta v rámci PLP byla 21,2 dnů. Tuzemští samoplátci v lázních strávili 628 061 ošetřovacích dnů (11,2 %). Průměrná délka lázeňského pobytu tuzemského samoplátce byla 6,8 dnů. Pacientům z ciziny bylo poskytnuto 1 830 419 ošetřovacích dnů, tedy 30,6 % všech ošetřovacích dnů, a průměrný léčebný pobyt cizince trval 13,7 dne. Ve srovnání s absolutními počty osob léčených v lázních (viz výše) tedy porovnání poskytnutých ošetřovacích dnů podává přesnější obraz podílů pacientů dle způsobu úhrady péče a potvrzuje nárůst podílu tuzemských i zahraničních platících klientů - podíl tuzemských samoplátců na poskytnutých ošetřovacích dnech v roce 2002 byl 5,9 %, podíl cizinců v roce 2002 na ošetřovacích dnech byl 27,6 %. Přes nárůst u dvou zmiňovaných kategorií celkový počet poskytnutých ošetřovacích dnů v lázních od roku 2004 mírně klesal.

Pacientům v lázeňských zdravotnických zařízeních bylo v roce 2007 poskytnuto 18 563 428 léčebných výkonů. Z tohoto počtu byla nejvíce zastoupena vodoléčba a masáže (18,2 %), rehabilitace (18,1 %) a elektrofyziální výkony (11,7 %).

Do lázeňské péče *pro dospělé* bylo přijato celkem 333 970 pacientů, nejvíce klientů tvořili cizinci (40,1 %). Komplexní lázeňskou péči využilo 27,7 % pacientů,

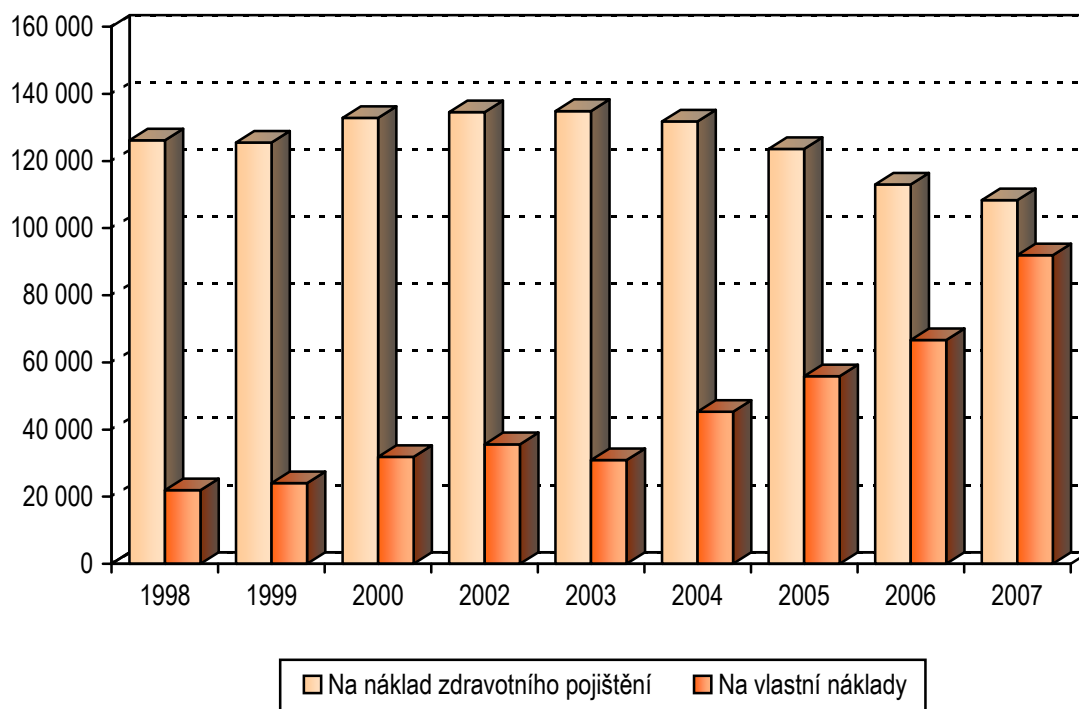
samoplátcí tvořili 27,5 % a 4,7 % pacientů byla poskytnuta příspěvková lázeňská péče. V pořadí indikací se u léčby hrazené zdravotními pojišťovnami (KLP i PLP) stejně jako v minulých letech nejčastěji vyskytovaly nemoci pohybového ústrojí - 47,2 % celkového počtu dospělých. Následovaly nemoci oběhového ústrojí (15,4 %) a nemoci nervové (14,8 %).

Průměrná ošetrovací doba u dospělých pacientů léčících se na náklad zdravotního pojištění byla u KLP 25,9 dnů a u PLP 21 dnů, u plně placících tuzemců 6,8 dnů a u cizinců 13,6 dnů.

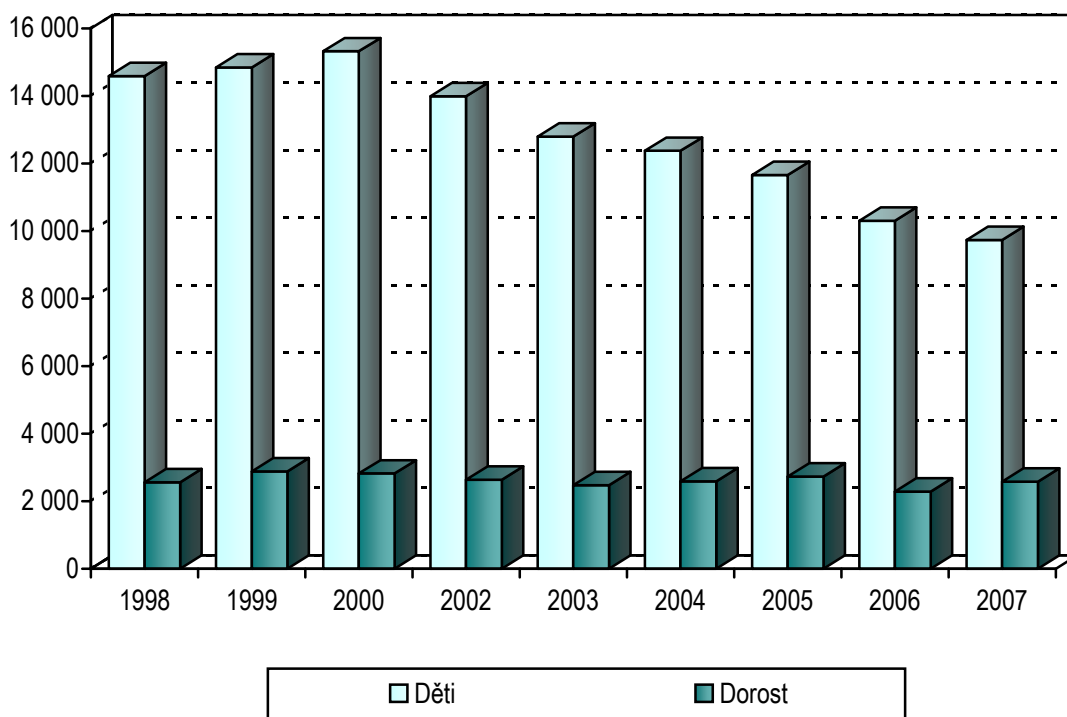
Do lázeňské péče *pro dospělé* bylo v roce 2007 přijato celkem 2 752 pacientů, z toho 26 samoplátců a 28 cizinců. Nejčastější indikací u pacientů léčících se na náklady zdravotního pojištění byly nemoci nervové (23,2 %), nemoci pohybového ústrojí (22,8 %) a nemoci gynekologické (18,5 %). Průměrná ošetrovací doba u dorostových pacientů, jejichž léčbu hradily zdravotní pojišťovny, činila 35,3 dnů, u tuzemských samoplátců 6,9 dnů a u cizinců 20,8 dnů.

Do lázeňské péče *pro děti* bylo v roce 2007 přijato celkem 9 940 dětských pacientů, z toho 9 736 dětí absolvovalo pobyt v lázních na náklad zdravotního pojištění (97,9 %). Děti „cizinců“ bylo 173 a tuzemských samoplátců 31. Nejčastější indikací u dětských a dorostových pacientů, kteří se léčili na náklad zdravotního pojištění, byly netuberkulózní nemoci dýchacího ústrojí (41,0 %), nemoci nervové (16,8 %) a nemoci z poruch výměny látkové a žláz s vnitřní sekrecí (12,0 %). Průměrná ošetrovací doba u dětských pacientů využívajících úhrady zdravotního pojištění byla 34,2 dnů, u samoplátců 8,0 dnů a u cizinců 16,4 dnů.

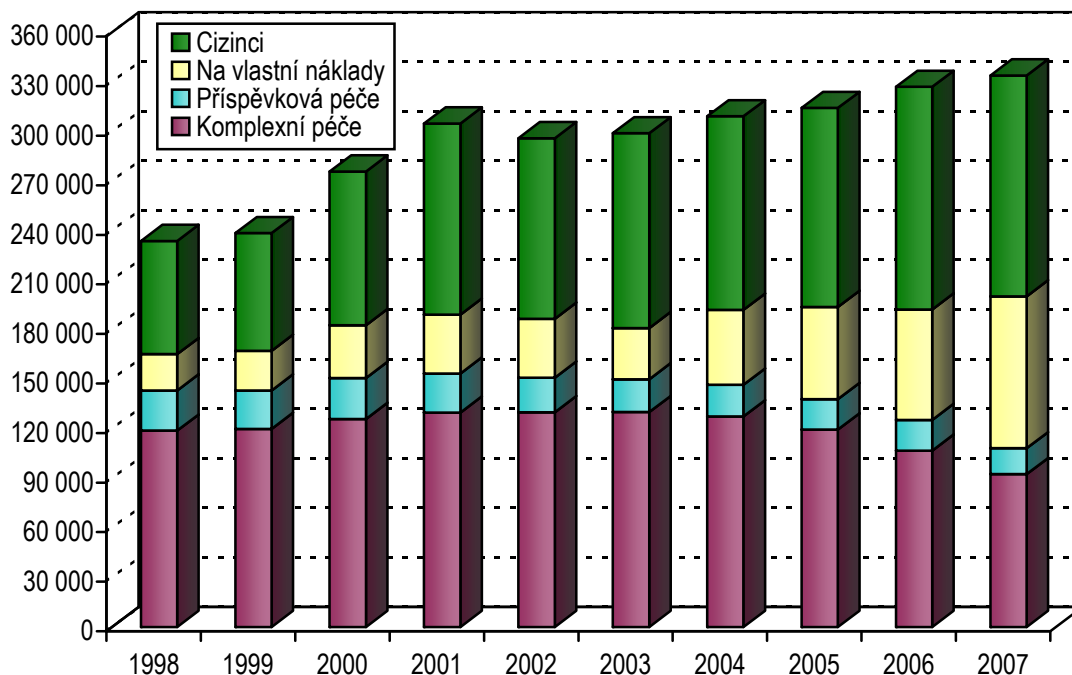
Vývoj počtu dospělých pacientů v lázeňských zařízeních (bez cizinců)



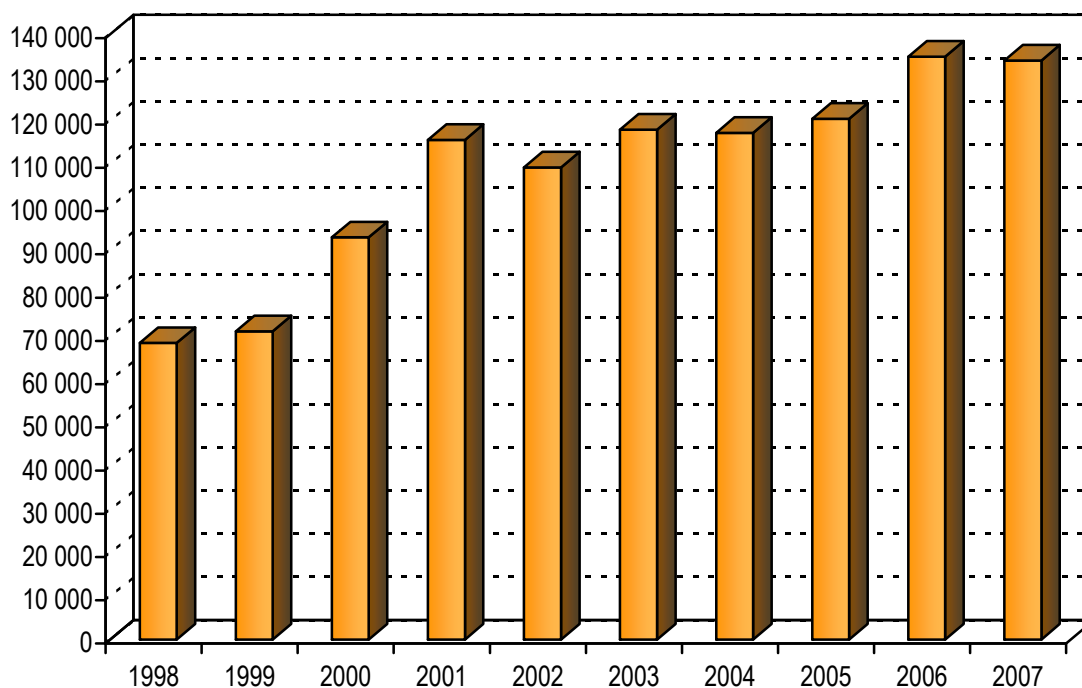
Vývoj počtu dětských pacientů a dorostu v lázeňských zařízeních (bez cizinců)



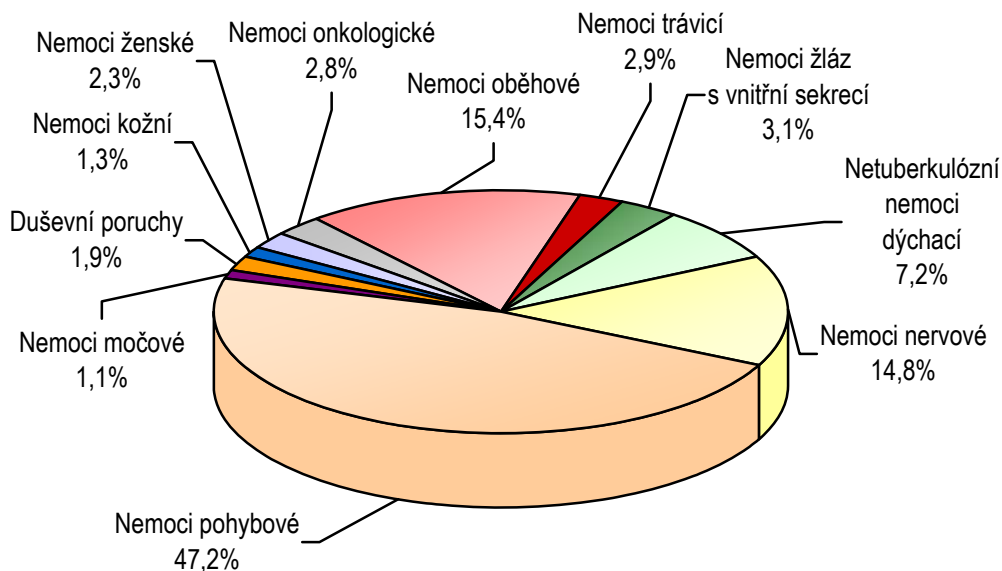
Vývoj počtu pacientů (dospělí, dorost, děti)



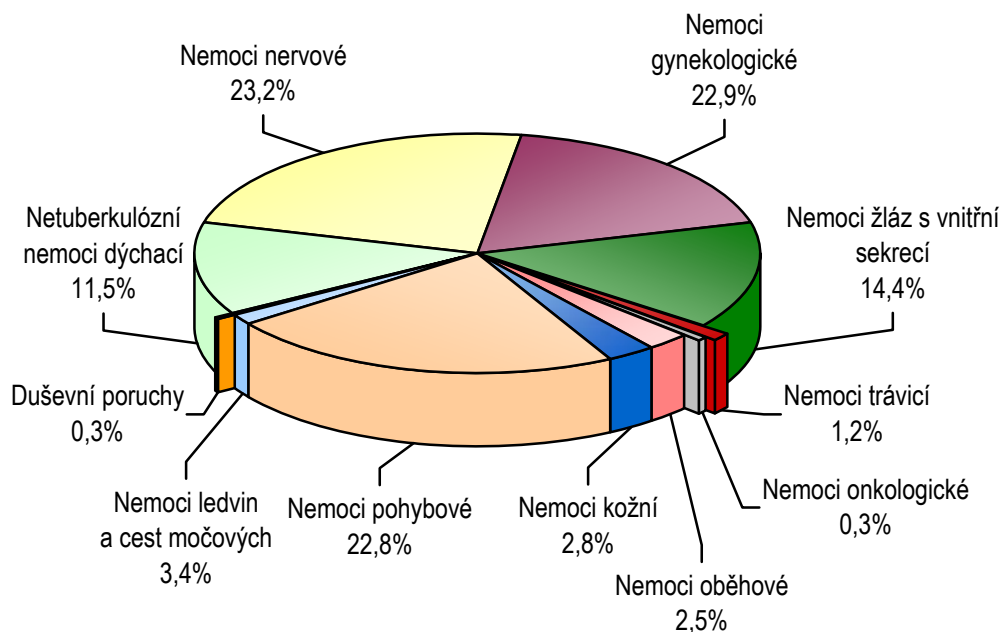
Vývoj počtu pacientů - cizinci celkem



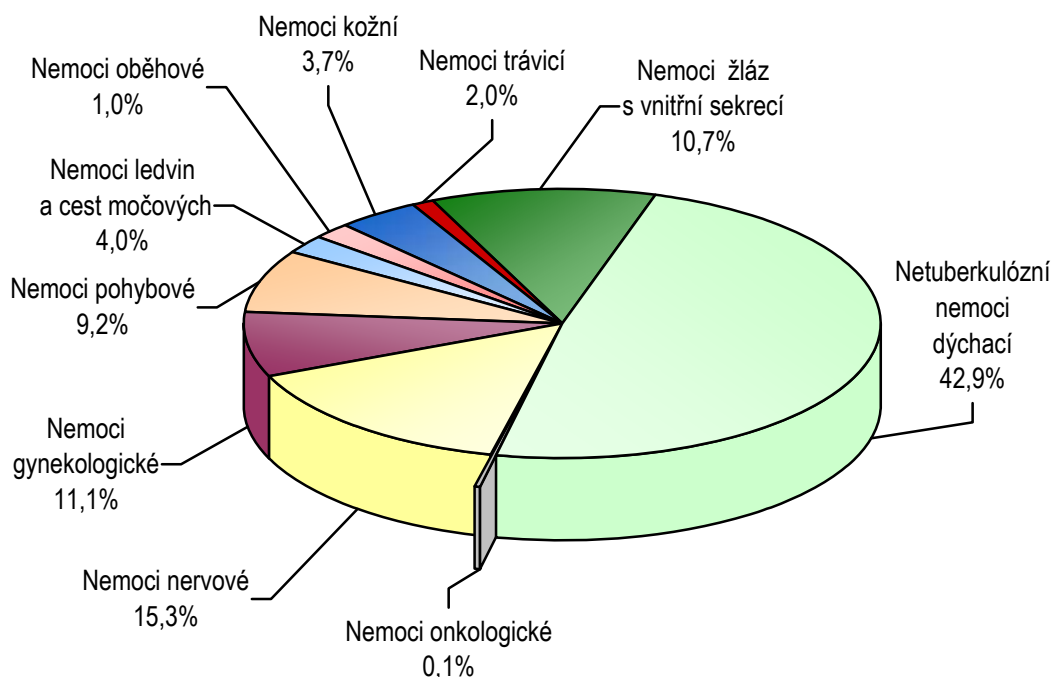
Lázeňská péče 2007 pro dospělé podle indikačních skupin na náklad zdravotního pojištění (počty osob)



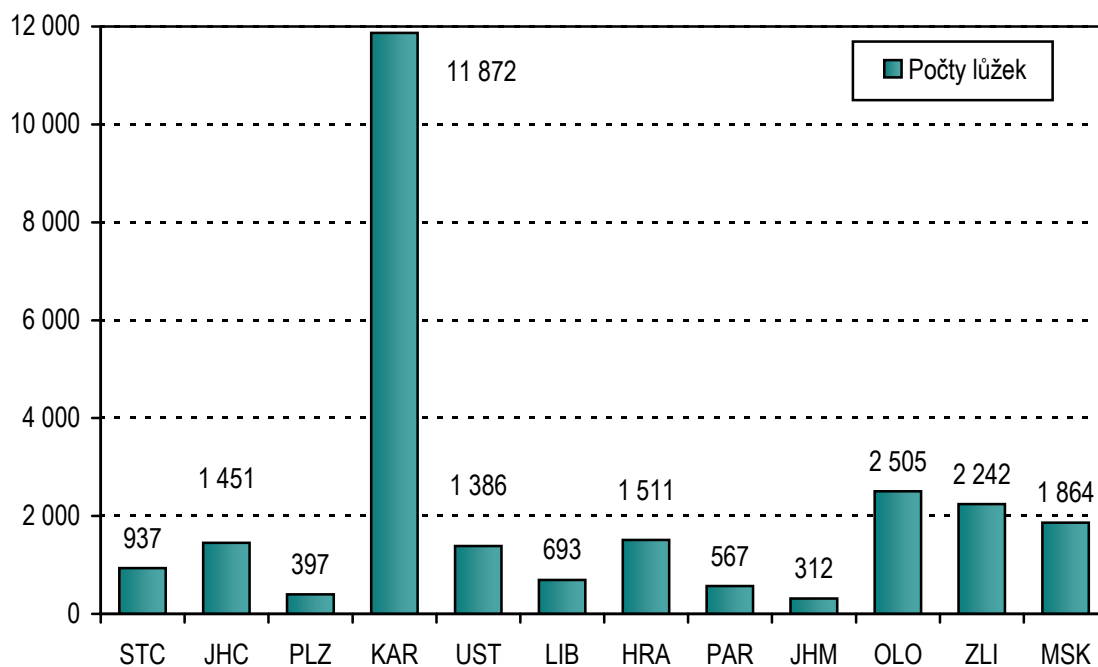
Lázeňská péče 2007 pro dorost podle indikačních skupin na náklad zdravotního pojištění (počty osob)



Lázeňská péče 2007 pro děti podle indikačních skupin na náklad zdravotního pojištění (počty osob)



Lůžková kapacita lázeňských zařízení v roce 2007



1. Přehled lázeňských zařízení

Kraj	Počet (v přepočtených počtech)		Počet lůžek pro		
	lékařů	ZPBD	dospělé	dorost a děti	lůžka celkem
Středočeský	16,59	73,88	848	89	937
Jihočeský	16,58	50,44	1 451	-	1 451
Plzeňský	2,80	13,00	397	-	397
Karlovarský	144,18	471,19	11 553	319	11 872
Ústecký	20,00	64,65	1 386	-	1 386
Liberecký	8,50	8,52	693	-	693
Královéhradecký	23,40	101,12	1 511	-	1 511
Pardubický	9,51	18,22	567	-	567
Jihomoravský	7,00	19,00	312	-	312
Olomoucký	37,76	131,30	2 505	-	2 505
Zlínský	28,78	103,52	2 242	-	2 242
Moravskoslezský	23,29	130,79	1 864	-	1 864
ČR	338,39	1 186,23	25 329	408	25 737

2. Počet přijatých pacientů v lázeňských zařízeních

Kraj	Poskytnutá lázeňská péče					Doprovod hrazený ZP	Celkem pacienti + doprovod
	na náklad zdravotního pojištění		plně na vlastní náklady		celkem		
	KLP	PLP	tuzemci	cizinci			
Dospělí							
Středočeský	6 204	558	4 880	1 087	12 729	-	12 729
Jihočeský	6 788	858	4 769	97	12 512	2	12 514
Plzeňský	1 319	137	705	1 052	3 213	5	3 218
Karlovarský	18 773	3 001	15 208	116 206	153 188	23	153 211
Ústecký	6 268	968	8 821	5 901	21 958	3	21 961
Liberecký	2 435	927	6 421	3 075	12 858	2	12 860
Královéhradecký	10 314	1 584	3 969	1 099	16 966	82	17 048
Pardubický	4 453	1 125	2 015	31	7 624	3	7 627
Jihomoravský	2 703	939	2 256	-	5 898	2	5 900
Olomoucký	11 863	2 214	16 022	952	31 051	41	31 092
Zlínský	7 478	2 335	19 918	3 360	33 091	21	33 112
Moravskoslezský	14 007	1 062	6 912	901	22 882	217	23 099
ČR	92 605	15 708	91 896	133 761	333 970	401	334 371
Dorost							
Středočeský	125	-	-	-	125	-	125
Karlovarský	316	-	-	15	331	4	335
Ústecký	114	-	4	13	131	-	131
Královéhradecký	936	-	-	-	936	90	1 026
Olomoucký	577	-	19	-	596	1	597
Zlínský	135	-	-	-	135	-	135
Moravskoslezský	389	-	3	-	392	11	403
ČR	2 592	-	26	28	2 646	106	2 752
Děti							
Středočeský	436	-	-	-	436	61	497
Karlovarský	2 150	2	10	138	2 300	931	3 231
Ústecký	419	-	6	22	447	34	481
Královéhradecký	1 232	-	7	7	1 246	770	2 016
Olomoucký	2 964	2	-	7	2 973	1 099	4 072
Zlínský	1 468	2	-	-	1 470	661	2 131
Moravskoslezský	1 061	-	1	6	1 068	230	1 298
ČR	9 730	6	31	173	9 940	3 786	13 726

Data jsou zpracovaná podle adresy zařízení a ne podle adresy bydliště pacienta

KLP = komplexní lázeňská péče

PLP = příspěvková lázeňská péče

3. Lázeňská péče pro dospělé, dorost a děti

	Poskytnutá lázeňská péče				Celkem	Doprovod hrazený ZP	Celkem pacienti + doprovod
	na náklad zdravotního pojištění		plně na vlastní náklady				
	KLP	PLP	tuzemci	cizinci			
Dospělí							
Počet přijatých pacientů	92 605	15 708	91 896	133 761	333 970	401	334 371
Počet ošetřovacích dnů	2 395 461	333 251	627 724	1 807 864	5 164 300	11 861	5 176 161
Průměrná ošetřovací doba	25,9	21,2	6,8	13,5	15,5	29,6	15,5
Dorost							
Počet přijatých pacientů	2 592	-	26	28	2 646	106	2 752
Počet ošetřovacích dnů	91 612	-	77	2 616	94 305	3 956	98 261
Průměrná ošetřovací doba	35,3	-	3,0	93,4	35,6	37,3	35,7
Děti							
Počet přijatých pacientů	9 730	6	31	173	9 940	3 786	13 726
Počet ošetřovacích dnů	332 691	146	247	2 323	335 407	123 764	459 171
Průměrná ošetřovací doba	34,2	24,3	8,0	13,4	33,7	32,7	33,5

4.1 Lázeňská péče pro dospělé - počet přijatých pacientů na náklad zdravotního pojištění podle indikačních skupin

Indikační skupiny	Komplexní lázeňská péče		Příspěvková lázeňská péče		Celkem
	VZP	ostatní ZP	VZP	ostatní ZP	
I. Nemoci onkologické	1 645	1 137	164	101	3 047
II. Nemoci oběhového ústrojí	10 025	5 220	851	596	16 692
III. Nemoci trávicího ústrojí	1 380	1 037	288	242	2 947
IV. Nemoci z poruch výměny látkové a žláz s vnitřní sekrecí	1 938	1 197	174	93	3 402
V. Netuberkulózní nemoci dýchacího ústrojí	4 162	2 866	489	382	7 899
VI. Nemoci nervové	8 626	6 298	617	485	16 026
VII. Nemoci pohybového ústrojí	26 137	14 295	6 379	4 303	51 114
VIII. Nemoci močového ústrojí	591	513	41	55	1 200
IX. Duševní poruchy	1 060	738	114	97	2 009
X. Nemoci kožní	801	557	55	42	1 455
XI. Nemoci ženské	1 206	1 176	76	64	2 522
ČR úhrnem	57 571	35 034	9 248	6 460	108 313

VZP = Všeobecná zdravotní pojišťovna

ZP = zdravotní pojišťovny

4.2 Lázeňská péče pro dorost - počet přijatých pacientů na náklad zdravotního pojištění podle indikačních skupin

Indikační skupiny	Komplexní lázeňská péče		Příspěvková lázeňská péče		Celkem
	VZP	ostatní ZP	VZP	ostatní ZP	
XXI. Nemoci onkologické	4	5	-	-	9
XXII. Nemoci oběhového ústrojí	53	13	-	-	66
XXIII. Nemoci trávicího ústrojí	16	15	-	-	31
XXIV. Nemoci z poruch výměny látkové a žláz s vnitřní sekrecí	224	148	-	-	372
XXV. Netuberkulózní nemoci dýchacího ústrojí	193	132	-	-	325
XXVI. Nemoci nervové	434	168	-	-	602
XXVII. Nemoci pohybového ústrojí	376	216	-	-	592
XXVIII. Nemoci ledvin a cest močových	24	11	-	-	35
XXIX. Duševní poruchy	4	4	-	-	8
XXX. Nemoci kožní	39	33	-	-	72
XXXI. Nemoci gynekologické	276	204	-	-	480
ČR úhrnem	1 643	949	-	-	2 592

VZP = Všeobecná zdravotní pojišťovna

ZP = zdravotní pojišťovny

4.3 Lázeňská péče pro děti - počet přijatých pacientů na náklad zdravotního pojištění podle indikačních skupin

Indikační skupiny	Komplexní lázeňská péče		Příspěvková lázeňská péče		Celkem
	VZP	ostatní ZP	VZP	ostatní ZP	
XXI. Nemoci onkologické	11	2	-	-	13
XXII. Nemoci oběhového ústrojí	140	50	-	-	190
XXIII. Nemoci trávicího ústrojí	59	75	-	-	134
XXIV. Nemoci z poruch výměny látkové a žláz s vnitřní sekrecí	659	443	-	-	1 102
XXV. Netuberkulózní nemoci dýchacího ústrojí	2 350	2 379	3	1	4 733
XXVI. Nemoci nervové	843	625	2	-	1 470
XXVII. Nemoci pohybového ústrojí	405	328	-	-	733
XXVIII. Nemoci ledvin a cest močových	129	97	-	-	226
XXIX. Duševní poruchy	-	-	-	-	-
XXX. Nemoci kožní	186	206	-	-	392
XXXI. Nemoci gynekologické	399	344	-	-	743
ČR úhrnem	5 181	4 549	5	1	9 736

VZP = Všeobecná zdravotní pojišťovna

ZP = zdravotní pojišťovny

**5.1 Lázeňská péče pro dospělé - počet přijatých pacientů,
ošetřovacích dnů a průměrná ošetřovací doba podle
indikačních skupin u pacientů na náklad zdravotního pojištění**

Indikační skupiny	Počet				Průměrná ošetřovací doba	
	přijatých pacientů		ošetřovacích dnů		KLP	PLP
	KLP	PLP	KLP	PLP		
I. Nemoci onkologické	2 782	265	62 398	5 498	22,4	20,7
II. Nemoci oběhového ústrojí	15 245	1 447	417 342	36 136	27,4	25,0
III. Nemoci trávicího ústrojí	2 417	530	51 408	10 907	21,3	20,6
IV. Nemoci z poruch výměny látkové a žláz s vnitřní sekrecí	3 135	267	51 312	5 499	16,4	20,6
V. Netuberkulózní nemoci dýchacího ústrojí	7 028	871	212 783	18 041	30,3	20,7
VI. Nemoci nervové	14 924	1 102	379 593	23 091	25,4	21,0
VII. Nemoci pohybového ústrojí	40 432	10 682	1 041 569	222 384	25,8	20,8
VIII. Nemoci močového ústrojí	1 104	96	24 491	1 991	22,2	20,7
IX. Duševní poruchy	1 798	211	49 264	3 314	27,4	15,7
X. Nemoci kožní	1 358	97	39 379	2 682	29,0	27,6
XI. Nemoci ženské	2 382	140	65 919	3 708	27,7	26,5
ČR úhrnem	92 605	15 708	2 395 458	333 251	25,9	21,2

KLP = komplexní lázeňská péče

PLP = příspěvková lázeňská péče

**5.2 Lázeňská péče pro dospělé - počet přijatých pacientů,
ošetřovacích dnů a průměrná ošetřovací doba podle
indikačních skupin u plně platících pacientů (tuzemců i cizinců)**

Indikační skupiny	Počet				Průměrná ošetřovací doba	
	přijatých pacientů		ošetřovacích dnů		platící tuzemci	cizinci
	platící tuzemci	cizinci	platící tuzemci	cizinci		
I. Nemoci onkologické	49	155	765	2 427	15,6	15,7
II. Nemoci oběhového ústrojí	15 835	9 662	86 972	142 376	5,5	14,7
III. Nemoci trávicího ústrojí	2 647	26 624	36 883	378 893	13,9	14,2
IV. Nemoci z poruch výměny látkové a žláz s vnitřní sekrecí	1 097	7 953	17 507	113 555	16,0	14,3
V. Netuberkulózní nemoci dýchacího ústrojí	16 052	2 530	53 651	21 696	3,3	8,6
VI. Nemoci nervové	953	198	5 923	8 199	6,2	41,4
VII. Nemoci pohybového ústrojí	55 132	76 512	423 309	1 096 040	7,7	14,3
VIII. Nemoci močového ústrojí	37	9 952	495	61 199	13,4	6,1
IX. Duševní poruchy	-	27	-	319	-	11,8
X. Nemoci kožní	-	7	-	84	-	12,0
XI. Nemoci ženské	94	141	2 219	2 216	23,6	15,7
ČR úhrnem	91 896	133 761	627 724	1 827 004	6,8	13,7

**6.1 Lázeňská péče pro dorost - počet přijatých pacientů,
ošetřovacích dnů a průměrná ošetřovací doba podle
indikačních skupin u pacientů na náklad zdravotního pojištění**

Indikační skupiny	Počet				Průměrná ošetřovací doba	
	přijatých pacientů		ošetřovacích dnů		KLP	PLP
	KLP	PLP	KLP	PLP		
XXI. Nemoci onkologické	9	-	377	-	41,9	-
XXII. Nemoci oběhového ústrojí	66	-	1 308	-	19,8	-
XXIII. Nemoci trávicího ústrojí	31	-	897	-	28,9	-
XXIV. Nemoci z poruch výměny látkové a žláz s vnitřní sekrecí	372	-	12 745	-	34,3	-
XXV. Netuberkulózní nemoci dýchacího ústrojí	325	-	9 812	-	30,2	-
XXVI. Nemoci nervové	602	-	25 550	-	42,4	-
XXVII. Nemoci pohybového ústrojí	592	-	23 291	-	39,3	-
XXVIII. Nemoci ledvin a cest močových	35	-	1 101	-	31,5	-
XXIX. Duševní poruchy	8	-	226	-	28,3	-
XXX. Nemoci kožní	72	-	2 458	-	34,1	-
XXXI. Nemoci gynekologické	480	-	13 847	-	28,8	-
ČR úhrnem	2 592	-	91 612	-	35,3	-

KLP = komplexní lázeňská péče

PLP = příspěvková lázeňská péče

6.2 Lázeňská péče pro dorost - počet přijatých pacientů, ošetrovacích dnů a průměrná ošetrovací doba podle indikačních skupin u plně platících pacientů (tuzemců i cizinců)

Indikační skupiny	Počet				Průměrná ošetrovací doba	
	přijatých pacientů		ošetrovacích dnů		platící tuzemci	cizinci
	platící tuzemci	cizinci	platící tuzemci	cizinci		
XXI. Nemoci onkologické	-	-	-	-	-	-
XXII. Nemoci oběhového ústrojí	5	-	18	-	3,6	-
XXIII. Nemoci trávicího ústrojí	-	11	-	181	-	16,5
XXIV. Nemoci z poruch výměny látkové a žláz s vnitřní sekrecí	1	-	35	-	35,0	-
XXV. Netuberkulózní nemoci dýchacího ústrojí	-	1	-	12	-	12,0
XXVI. Nemoci nervové	-	-	-	-	-	-
XXVII. Nemoci pohybového ústrojí	7	13	37	300	5,3	23,1
XXVIII. Nemoci ledvin a cest močových	-	3	-	89	-	29,7
XXIX. Duševní poruchy	-	-	-	-	-	-
XXX. Nemoci kožní	-	-	-	-	-	-
XXXI. Nemoci gynekologické	-	-	-	-	-	-
ČR úhrnem	13	28	90	582	6,9	20,8

**7.1 Lázeňská péče pro děti - počet přijatých pacientů,
ošetřovacích dnů a průměrná ošetřovací doba podle
indikačních skupin u pacientů na náklad zdravotního pojištění**

Indikační skupiny	Počet				Průměrná ošetřovací doba	
	přijatých pacientů		ošetřovacích dnů		KLP	PLP
	KLP	PLP	KLP	PLP		
XXI. Nemoci onkologické	13	-	500	-	38,5	-
XXII. Nemoci oběhového ústrojí	190	-	3 759	-	19,8	-
XXIII. Nemoci trávicího ústrojí	134	-	3 783	-	28,2	-
XXIV. Nemoci z poruch výměny látkové a žláz s vnitřní sekrecí	1 102	-	37 224	-	33,8	-
XXV. Netuberkulózní nemoci dýchacího ústrojí	4 729	4	159 071	103	33,6	25,8
XXVI. Nemoci nervové	1 468	2	54 396	43	37,1	21,5
XXVII. Nemoci pohybového ústrojí	733	-	29 510	-	40,3	-
XXVIII. Nemoci ledvin a cest močových	226	-	7 745	-	34,3	-
XXIX. Duševní poruchy	-	-	-	-	-	-
XXX. Nemoci kožní	392	-	13 494	-	34,4	-
XXXI. Nemoci gynekologické	743	-	23 209	-	31,2	-
ČR úhrnem	9 730	6	332 691	146	34,2	24,3

KLP = komplexní lázeňská péče

PLP = příspěvková lázeňská péče

**7.2 Lázeňská péče pro děti - počet přijatých pacientů,
ošetřovacích dnů a průměrná ošetřovací doba podle
indikačních skupin u plně platících pacientů (tuzemců i cizinců)**

Indikační skupiny	Počet				Průměrná ošetřovací doba	
	přijatých pacientů		ošetřovacích dnů		platící tuzemci	cizinci
	platící tuzemci	cizinci	platící tuzemci	cizinci		
XXI. Nemoci onkologické	-	-	-	-	-	-
XXII. Nemoci oběhového ústrojí	7	2	23	22	7,0	11,0
XXIII. Nemoci trávicího ústrojí	10	62	51	810	21,0	13,1
XXIV. Nemoci z poruch výměny látkové a žláz s vnitřní sekrecí	-	4	-	45	-	11,3
XXV. Netuberkulózní nemoci dýchacího ústrojí	-	40	-	405	-	10,1
XXVI. Nemoci nervové	8	13	123	543	15,4	41,8
XXVII. Nemoci pohybového ústrojí	6	34	50	732	8,3	21,5
XXVIII. Nemoci ledvin a cest močových	-	18	-	276	-	15,3
XXIX. Duševní poruchy	-	-	-	-	-	-
XXX. Nemoci kožní	-	-	-	-	-	-
XXXI. Nemoci gynekologické	-	-	-	-	-	-
ČR úhrnem	31	173	247	2 833	8,0	16,4

8. Lázeňská péče - léčebné výkony

Druh výkonu	Počet výkonů celkem
minerální a termální koupele	2 175 360
peloidní výkony	1 076 889
ostatní výkony s použitím PLZ ¹⁾	1 740 639
vodoléčby a masáže	3 379 583
rehabilitace	3 368 981
elektrofyzikální výkony	2 180 821
inhalace	1 386 123
umělé koupele	794 105
jiné výkony	2 460 927

¹⁾ PLZ - přírodní léčivé zdroje

9. Doprovod hrazený ZP

Doprovod	Počet		Průměrná ošetrovací doba
	přijatých	ošetřovacích dnů	
pro dospělé	401	11 861	29,6
pro dorost	106	3 956	37,3
pro děti	3 786	123 764	32,7
celkem	4 293	139 581	32,5

10. Ambulantně odléčené osoby

Kraj	Dospělí	Děti a dorost	Celkem
Středočeský	1 378	-	1 378
Jihočeský	882	-	882
Plzeňský	-	-	-
Karlovarský	6 644	23	6 667
Ústecký	723	53	776
Liberecký	143	-	143
Královéhradecký	1 508	24	1 532
Pardubický	570	-	570
Jihomoravský	525	-	525
Olomoucký	5 489	391	5 880
Zlínský	19 853	-	19 853
Moravskoslezský	1 135	11	1 146
ČR	38 850	502	39 352

11.1 Počty pacientů v lázních v letech 2003–2007

Počet pacientů	2003	2004	2005	2006	2007	Index 2007/2003
Dospělí						
Na náklady zdrav. pojištění:						
KLP	114 979	112 670	105 324	94 429	92 605	80,5
PLP	19 897	19 147	18 253	18 572	15 708	78,9
Plně na vlastní náklady:						
tuzemci	30 924	45 282	55 853	66 688	91 896	297,2
cizinci	117 626	117 003	119 929	134 518	133 761	113,7
Celkem dospělí	283 426	294 102	299 359	314 207	333 970	117,8
Děti a dorost						
Na náklady zdrav. pojištění:						
KLP	15 223	14 928	14 371	12 440	12 322	80,9
PLP	18	16	14	78	6	33,3
Plně na vlastní náklady:						
tuzemci	31	19	9	68	57	183,9
cizinci	296	193	545	285	201	67,9
Celkem děti a dorost	15 568	15 156	14 939	12 871	12 586	80,8
Celkem pacienti						
Na náklady zdrav. pojištění:						
KLP	130 202	127 598	119 695	106 869	104 927	80,6
PLP	19 515	19 163	18 267	18 650	15 714	80,5
Celkem plně na vlastní náklady:						
tuzemci	30 955	45 301	55 862	66 756	91 953	297,1
cizinci	117 922	117 196	120 474	134 803	133 962	113,6
Celkem počet pacientů	298 994	309 258	314 298	327 078	346 556	115,9
Celkem doprovod placený zdrav. pojišť.	4 352	4 529	4 596	4 233	4 293	98,6

KLP = komplexní lázeňská péče (plně hrazená zdrav. pojišťovny)

PLP = příspěvková lázeňská péče (částečně hrazená zdrav. pojišťovny)

11.2 Počty ošetrovacích dnů v lázních v letech 2003–2007

Počet pacientů	2003	2004	2005	2006	2007	Index 2007/2003
Dospělí						
Na náklady zdrav. pojištění:						
KLP	2 936 872	2 920 197	2 732 807	2 460 918	2 395 461	81,6
PLP	411 756	393 254	377 894	380 489	333 251	80,9
Plně na vlastní náklady:						
tuzemci	292 119	384 863	421 126	472 390	627 724	214,9
cizinci	1 754 311	1 714 846	1 709 314	1 898 101	1 827 004	104,1
Celkem dospělí	5 395 058	5 413 160	5 241 141	5 211 898	5 183 440	96,1
Děti a dorost						
Na náklady zdrav. pojištění:						
KLP	562 768	547 720	523 038	448 985	423 303	75,2
PLP	450	357	358	3 289	146	32,4
Plně na vlastní náklady:						
tuzemci	234	154	135	806	337	144,0
cizinci	7 968	3 841	12 663	4 960	3 415	45,9
Celkem děti a dorost	571 420	552 072	536 194	458 040	427 201	74,8
Celkem pacienti						
Celkem na náklady zdrav. pojištění:						
KLP	3 467 917	3 499 640	3 255 845	2 909 903	2 818 764	81,3
PLP	393 611	412 206	378 252	383 778	333 397	84,7
Celkem plně na vlastní náklady:						
tuzemci	385 017	292 353	421 261	473 196	628 061	163,1
cizinci	1 718 687	1 762 279	1 721 977	1 903 061	1 830 419	106,5
Celkem počet ošetrovacích dnů	5 965 232	5 966 478	5 777 335	5 669 938	5 610 641	94,1
Celkem doprovod placený zdrav. pojišť.	133 845	143 829	144 048	137 965	139 581	104,3

KLP = komplexní lázeňská péče (plně hrazená zdrav. pojišťovkami)

PLP = příspěvková lázeňská péče (částečně hrazená zdrav. pojišťovkami)

Seznam termínů užitých v publikaci a anglických ekvivalentů

Rezort zdravotnictví	<i>Sector of Ministry of Health</i>
Poskytnutá lázeňská péče	<i>Balneal care provided</i>
Pro dospělé	<i>For adults</i>
Pro dorost	<i>For adolescents</i>
Pro děti	<i>For children</i>
Na náklad zdravotního pojištění	<i>At cost of health insurance</i>
Plně na vlastní náklady	<i>Fully at own cost</i>
Celkem	<i>Total</i>
Doprovod hrazený	<i>Escort covered</i>
Pacienti + doprovod	<i>Patients + escort</i>
Počet přijatých pacientů	<i>Number of admitted patients</i>
Druh onemocnění	<i>Type of disease</i>
Nemoci onkologické	<i>Oncological diseases</i>
Nemoci oběhového ústrojí	<i>Diseases of the circulatory system</i>
Nemoci trávicího ústrojí	<i>Diseases of the digestive system</i>
Nemoci z poruch výměny látkové a žláz s vnitřní sekrecí	<i>Endocrine, nutritional and metabolic diseases</i>
Netuberkulózní nemoci dýchacího ústrojí	<i>Nontuberculous diseases of the respiratory system</i>
Nemoci nervové	<i>Neurologic diseases</i>
Nemoci pohybového ústrojí	<i>Diseases of the musculoskeletal system</i>
Nemoci ledvin a cest močových	<i>Diseases of kidney and urinary tract</i>
Duševní poruchy	<i>Mental disorders</i>
Nemoci kožní	<i>Diseases of the skin</i>
Nemoci ženské	<i>Gynaecologic diseases</i>
Počet lůžek v lázeňských zařízeních	<i>Number of beds in balneal institutes</i>
Ve státních zařízeních	<i>In state establishments</i>
V nestátních zařízeních	<i>In non-state establishments</i>
Počet přijatých pacientů	<i>Number of admitted patients</i>
Počet ošetrovacích dnů	<i>Number of days of stay</i>
Průměrná ošetrovací doba	<i>Average duration of stay</i>
Platící tuzemci	<i>Paying nationals</i>
Cizinci	<i>Foreigners</i>
KLP - komplexní lázeňská péče	<i>Complex balneal care</i>
PLP - příspěvková lázeňská péče	<i>Balneal care partly covered by insurance</i>
Druh výkonu	<i>Kind of performance</i>
Počet výkonů	<i>Number of performances</i>
Ambulantně ošetřené osoby	<i>Treated out-patients</i>