

# Lázeňská péče 2008

---

Z D R A V O T N I C K Á   S T A T I S T I K A

Vydává Ústav zdravotnických informací a statistiky ČR

Praha 2, Palackého nám. 4

[www.uzis.cz](http://www.uzis.cz)

## **Lázeňská péče**

K dispozici jsou publikace s daty od roku 1962.

Zdrojem informací je výkaz o lázeňské péči, vyplňovaný lázeňskými zařízeními. Data jsou vztažena na dospělé, dorost a děti. Jsou členěna na tuzemce a cizince a podle způsobu úhrady. Publikace obsahuje počty přijatých pacientů a ošetrovacích dnů podle výše uvedených skupin a skupin diagnóz.

## ***Balneological care***

*Publications are available with data from 1962.*

*The source of information are forms on balneological patient care returned by balneal establishments. Data are related to adults, juveniles and children. They are separated for natives and foreigners and classified by type of financing. The publication contains the numbers of admitted patients and days of treatment by above groups and by diagnosis groups.*

© ÚZIS ČR, 2009

© Translation ÚZIS ČR

ISSN: 1210-8596, (0862-5735)

ISBN: 978-80-7280-801-4

## Obsah

	strana
Úvod .....	5
Lázeňská péče 2008 .....	6
<b>Grafická část</b>	
Vývoj počtu dospělých pacientů v lázeňských zařízeních (bez cizinců) .....	9
Vývoj počtu dětských pacientů a dorostu v lázeňských zařízeních (bez cizinců) .....	9
Vývoj počtu pacientů (celkem dospělí, dorost, děti) .....	10
Vývoj počtu pacientů - cizinci celkem .....	10
Lázeňská péče pro dospělé podle indikačních skupin na náklad zdravotního pojištění .....	11
Lázeňská péče pro dorost podle indikačních skupin na náklad zdravotního pojištění .....	11
Lázeňská péče pro děti podle indikačních skupin na náklad zdravotního pojištění .....	12
Lůžková kapacita lázeňských zařízení .....	12
<b>Tabulková část</b>	
Lázeňská péče v České republice	
1. Přehled personálního vybavení a lůžkové kapacity lázeňských zařízení v krajích.....	13
2. Počet přijatých pacientů v lázeňských zařízeních .....	14
3. Lázeňská péče pro dospělé, dorost a děti .....	15
4. Lázeňská péče - počet přijatých pacientů na náklad zdravotního pojištění podle indikačních skupin	
4.1 dospělí .....	16
4.2 dorost .....	17
4.3 děti .....	18
5. Lázeňská péče pro dospělé - počet přijatých pacientů, ošetrovacích dnů a průměrná ošetrovací doba podle indikačních skupin	
5.1 pacienti na náklad zdravotního pojištění .....	19
5.2 pacienti plně na vlastní náklady (tuzemci a cizinci) .....	20
6. Lázeňská péče pro dorost - počet přijatých pacientů, ošetrovacích dnů a průměrná ošetrovací doba podle indikačních skupin	
6.1 pacienti na náklad zdravotního pojištění .....	21
6.2 pacienti plně na vlastní náklady (tuzemci a cizinci) .....	22

7. Lázeňská péče pro děti - počet přijatých pacientů, ošetrovacích dnů, průměrná ošetrovací doba podle indikačních skupin	
7.1 pacienti na náklad zdravotního pojištění .....	23
7.2 pacienti plně na vlastní náklady (tuzemci a cizinci) .....	24
8. Lázeňská péče - léčebné výkony.....	25
9. Doprovod hrazený ZP .....	25
10. Ambulantně ošetrované osoby .....	25
11.1 Počty pacientů v lázních v letech 2004–2008.....	26
11.2 Počty ošetrovacích dnů v lázních v letech 2004–2008 .....	27
Seznam termínů užitých v publikaci a anglických ekvivalentů .....	28

## Úvod

Publikace „Lázeňská péče 2008“ patří do řady Zdravotnická statistika, kterou vydává Ústav zdravotnických informací a statistiky České republiky od roku 1962.

Od roku 1993 jsou zdrojem dat pro publikaci údaje obsažené v Ročním výkazu L (MZ) 2-01 o činnosti lázeňských zařízení (s přílohou), který je součástí Programu statistických zjišťování Ministerstva zdravotnictví. Jeho obsah byl sestaven na základě požadavku a potřeb Českého inspektorátu lázní a zřídel Ministerstva zdravotnictví. Výkaz vyplňují všechna lázeňská zařízení bez ohledu na jejich zřizovatele. Prováděním statistických zjišťování a jejich zpracováním byl pověřen Ústav zdravotnických informací a statistiky České republiky.

Sleduje se činnost lázeňských zařízení, poskytování lázeňské péče podle indikačních skupin a podíl lázeňské péče hrazené ze zdravotního pojištění plně, zčásti, resp. zdravotními pojišťovnami nehrazené, včetně léčení cizinců, zvláště za dospělé pacienty, děti a dorost.

Lázeňská péče doporučená lékařem jako nezbytná součást léčebného procesu se dělí na komplexní lázeňskou péči - KLP (plně hrazenou) zdravotní pojišťovnou, a příspěvkovou lázeňskou péči - PLP (částečně hrazenou). Dětem a dorostu je zásadně poskytována komplexní lázeňská péče s výjimkou případů, kdy o léčbu formou příspěvkové péče požádají rodiče pacienta.

Se zavedením systému zdravotního pojištění v roce 1993 se změnil plátcce hrazené lázeňské péče z České správy sociálního pojištění na zdravotní pojišťovny. Od roku 2000 jsou data ve všech tabulkách a grafech uváděna za všechny rezorty a od roku 2003 vyplňují výkaz L (MZ) 2-01 o činnosti lázeňských zařízení i lázeňské hotely, které poskytují lázeňskou léčbu.

## Lázeňská péče 2008

V roce 2008 bylo v ČR v provozu 84 lázeňských zdravotnických zařízení, která disponují celkem 25 490 lůžky. Zhruba 12 % lůžkové kapacity (3 088 lůžek) patří lázeňským zařízením zřizovaným centrálními orgány, tj. Ministerstvem zdravotnictví, Ministerstvem obrany a Ministerstvem vnitra ČR. Jedno lázeňské zařízení provozuje město a zhruba 87 % kapacity spravují jiné právnické osoby nebo fyzické osoby.

Lázeňská léčba v naší zemi kombinuje účinek přírodních léčivých zdrojů s preventivní a rehabilitační péčí a s léčbou některých chronických onemocnění. Lázeňskou péčí, včetně určení stupně naléhavosti, poskytovanou jako nezbytnou součást léčebného procesu, doporučuje ošetřující lékař, potvrzuje revizní lékař a hradí příslušná zdravotní pojišťovna. Návrh na léčení v lázních podává na předtištěném formuláři zdravotní pojišťovny registrující praktický lékař nebo ošetřující lékař při hospitalizaci. Pojištěnci zdravotních pojišťoven mohou využívat buď *komplexní lázeňskou péči* nebo *příspěvkovou lázeňskou péči*.

*Komplexní lázeňskou péčí (KLP)* využilo v roce 2008 celkem 101 196 pacientů (o 3 731 osob méně než v roce 2007 a o 5 673 osob méně než v roce 2006). V roce 2008 tvořili dospělí pacienti 90,4 % všech pacientů v rámci KLP. Celkem u 60,7 % pacientů KLP hradila náklady spojené s pobytem a léčbou Všeobecná zdravotní pojišťovna (VZP) a zbývajícím pacientům ostatní pojišťovny. Komplexní lázeňská péče navazuje na ústavní péči nebo specializovanou ambulantní zdravotní péči. Je zaměřena na doléčení, zabránění vzniku invalidity a nesoběstačnosti či na minimalizaci rozsahu invalidity. Týká se rovněž nemocí z povolání a jiných druhů poškození zdraví při výkonu profese. U účastníků nemocenského pojištění se poskytuje v době jejich dočasné pracovní neschopnosti. Jízdné do lázeňského zařízení se podle nové úpravy neproplácí, pacient rovněž na místě hradí lázeňský poplatek. Délka pobytu je 14, 21 nebo 28 dní dle zdravotní indikace.

*Příspěvková lázeňská péče (PLP)* byla poskytnuta celkem 15 162 pacientům (v roce 2007 to bylo celkem 15 714 osob a v roce 2006 celkem 18 650 osob), z toho 99,9 % byly dospělé osoby. VZP hradila léčebné výlohy 59,3 % klientům PLP a zbývajícím pacientům tyto výlohy hradily ostatní pojišťovny. Tento typ péče je poskytován především pojištěncům s chronickým onemocněním, a to jednou za dva roky, nerozhodne-li revizní lékař jinak. Stravování, ubytování, jízdné (do lázní a zpět) a lázeňský poplatek si hradí klient sám. Délka pobytu je 21 nebo 28 dní dle zdravotní indikace. Klient čerpá lázeňskou péči v rámci své dovolené.

Další variantou příspěvkové lázeňské léčby je možnost objednat si pouze *léčení ambulantní*. Během roku 2008 takovou léčbu podstoupilo 40 421 osob, z toho bylo 331 dětí a dorostu. Ve srovnání s rokem 2007 bylo ambulantně odléčeno o 1 069 osob více a s rokem 2006 o 2 272 osob více.

*Samoplátecká léčba*, při které si všechny náklady spojené s pobytem a léčbou hradí klient sám, byla využita 113 041 tuzemskými klienty. V tomto případě nemusí

mít klient lékařské doporučení a doba pobytu pro samoplátce není nijak limitována. Až na 54 pacientů ve věku dětském a dorostovém se jednalo o dospělé osoby. Nadále dochází k výraznému zvyšování poskytnuté lázeňské samoplátce péče, oproti roku 2007 to bylo o 21 088 klientů (o 22,9 %) a oproti roku 2006 o 46 285 klientů, tj. o 69,3 %. Hlavním důvodem vyššího počtu plně platících pacientů je pravděpodobně rozšíření nabídky ozdravných pobytů, zejména víkendových relaxačních a rehabilitačních. Jelikož za poslední roky dochází spíše k poklesu plateb od zdravotních pojišťoven, orientují se všechna lázeňská zařízení vylepšováním svých služeb, jak v oblasti ubytovací, stravovací i léčebné, na akvizici stále širší klientely platících různými formami „hotovostních“ plateb.

V roce 2008 absolvovalo lázeňskou léčbu v našich lázních 154 015 *cizinců*, údaj potvrzuje dlouhodobý nárůst u této kategorie. Oproti roku 2007 je to o 20 053 osob více. Cizinci se v lázních v ČR nejčastěji léčí s indikací nemoci pohybového ústrojí (58,4 %), dále nemoci trávicího ústrojí (25,0 %) a nemoci z poruch výměny látkové a žláz s vnitřní sekrecí (6,4 %).

Do českých a moravských lázní přijelo během roku 2008 úhrnem 383 414 klientů. Z toho 30,3 % osob bylo v lázních léčeno na náklady veřejného zdravotního pojištění (KLP + PLP celkem). Cizinci tvořili 29,5 % a tuzemští samoplátci 40,2 % celkového počtu léčených klientů v lázních. Další 4 002 osob pobývalo v lázních jako doprovod hrazený zdravotní pojišťovnou.

Léčeným osobám v lázních bylo poskytnuto 5 783 215 ošetřovacích dnů, tedy v průměru 15,1 dne na osobu. Z toho pacientům v rámci veřejného zdravotního pojištění bylo poskytnuto 2 996 624 ošetřovacích dnů, což je 51,8 % veškerých ošetřovacích dnů. Průměrná délka pobytu pacienta v rámci KLP byla 26,4 dnů, průměrná délka pobytu pacienta v rámci PLP byla 21,2 dnů. Tuzemští samoplátci v lázních strávili 696 643 ošetřovacích dnů (12,0 %). Průměrná délka lázeňského pobytu tuzemského samoplátce byla 6,2 dnů. Pacientům z ciziny bylo poskytnuto 2 089 948 ošetřovacích dnů, tedy 36,1 % všech ošetřovacích dnů, a průměrný léčebný pobyt cizince trval 13,6 dne. Ve srovnání s absolutními počty osob léčených v lázních (viz výše) tedy porovnání poskytnutých ošetřovacích dnů podává přesnější obraz podílů pacientů dle způsobu úhrady péče a potvrzuje nárůst podílu tuzemských i zahraničních platících klientů. Podíl tuzemských samoplátců na poskytnutých ošetřovacích dnech v roce 2004 byl 4,9 %, podíl cizinců v roce 2004 na ošetřovacích dnech byl 29,5 %. Přes nárůst u dvou zmiňovaných kategorií je celkový počet poskytnutých ošetřovacích dnů v lázních za rok 2008 nižší než v roce 2004.

Pacientům v lázeňských zdravotnických zařízeních bylo v roce 2008 poskytnuto 18 260 619 léčebných výkonů. Z tohoto počtu byla nejvíce zastoupena vodoléčba a masáže (18,1 %), rehabilitace (18,1 %) a jiné výkony (13,0 %).

Do lázeňské péče *pro dospělé* bylo přijato celkem 373 328 pacientů. Nejvíce klientů tvořili cizinci (41,1 %), komplexní lázeňskou péči využilo 24,5 % pacientů, 4,1 % pacientů byla poskytnuta příspěvková lázeňská péče a tuzemští samoplátci

tvořili 30,3 %. V pořadí indikací se u léčby hrazené zdravotními pojišťovnami (KLP i PLP) stejně jako v minulých letech nejčastěji vyskytovaly nemoci pohybového ústrojí - 51,1 % celkového počtu dospělých. Následovaly nemoci nervové (15,9 %) a nemoci oběhového ústrojí (13,3 %).

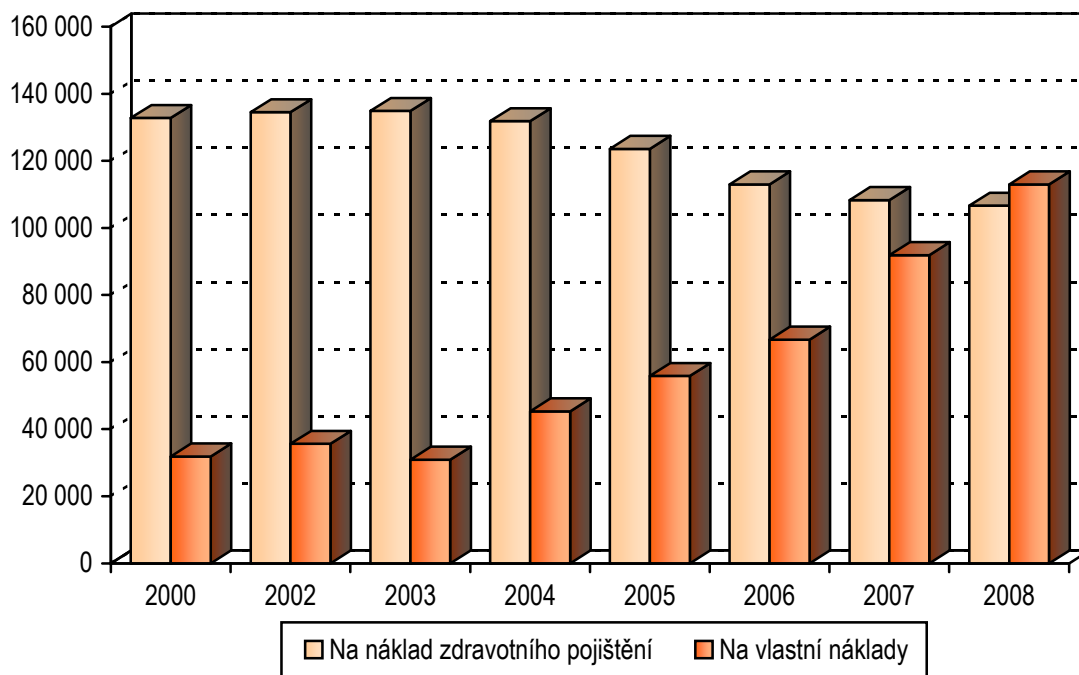
Průměrná ošetrovací doba u dospělých pacientů léčících se na náklad zdravotního pojištění byla u KLP 25,7 dnů a u PLP 21,2 dnů, u plně platících tuzemců 6,2 dnů a u cizinců 13,6 dnů.

Lázeňská péče *pro dospělé* byla v roce 2008 poskytnuta celkem 2 069 pacientům, z toho 11 samoplátců a 20 cizinců. Nejčastější indikací u pacientů léčících se na náklady zdravotního pojištění byly nemoci nervové (26,0 %), nemoci pohybového ústrojí (23,1 %) a nemoci gynekologické (21,5 %). Průměrná ošetrovací doba u dorostových pacientů, jejichž léčbu hradily zdravotní pojišťovny, činila 34,7 dnů, u tuzemských samoplátců 4,5 dnů a u cizinců 34,1 dnů.

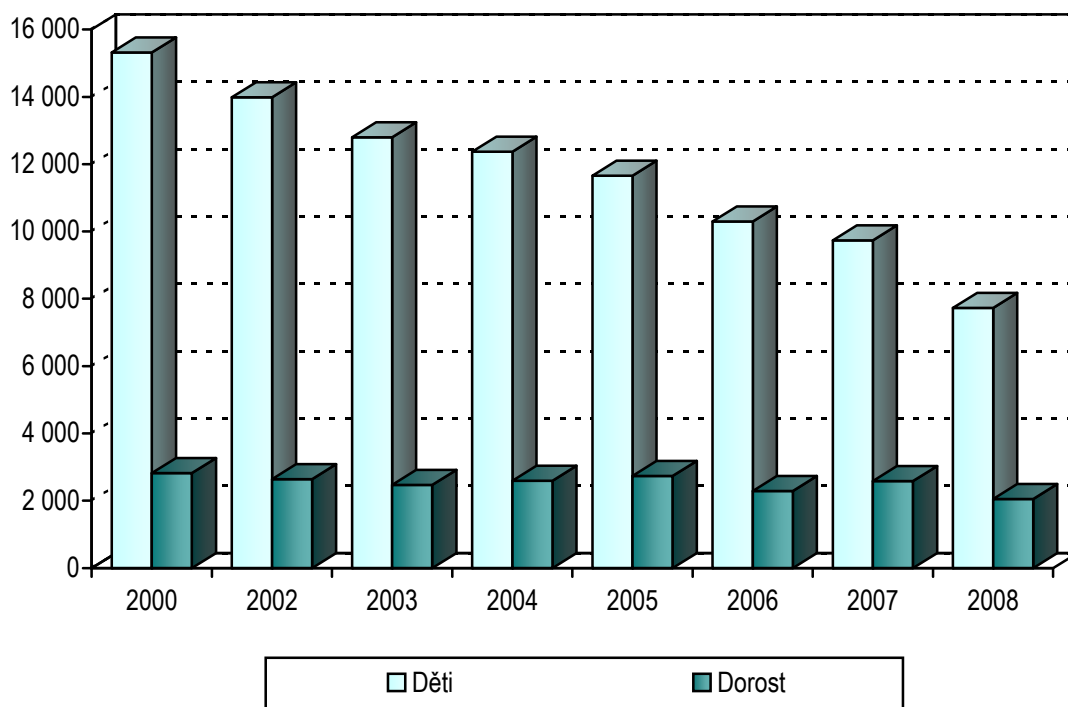
Do lázeňské péče *pro děti* bylo v roce 2008 přijato celkem 8 017 dětských pacientů, z toho 7 683 dětí absolvovalo pobyt v lázních na náklad zdravotního pojištění (95,8 %). Děti „cizinců“ bylo 291 a tuzemských samoplátců 43. Nejčastější indikací u dětských pacientů, kteří se léčili na náklad zdravotního pojištění, byly netuberkulózní nemoci dýchacího ústrojí (45,9 %), nemoci nervové (18,1 %) a nemoci z poruch výměny látkové a žláz s vnitřní sekrecí (11,7 %). Průměrná ošetrovací doba u dětských pacientů využívajících úhrady zdravotního pojištění byla 33,4 dnů, u samoplátců 13,9 dnů a u cizinců 13,3 dnů.



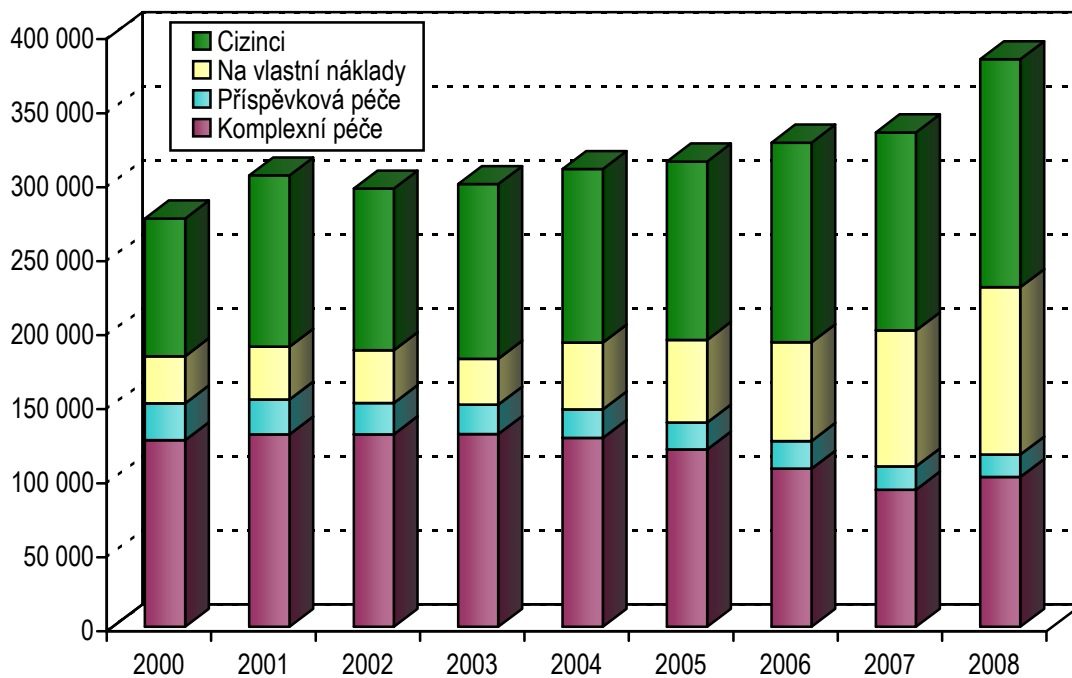
**Vývoj počtu dospělých pacientů  
v lázeňských zařízeních (bez cizinců)**



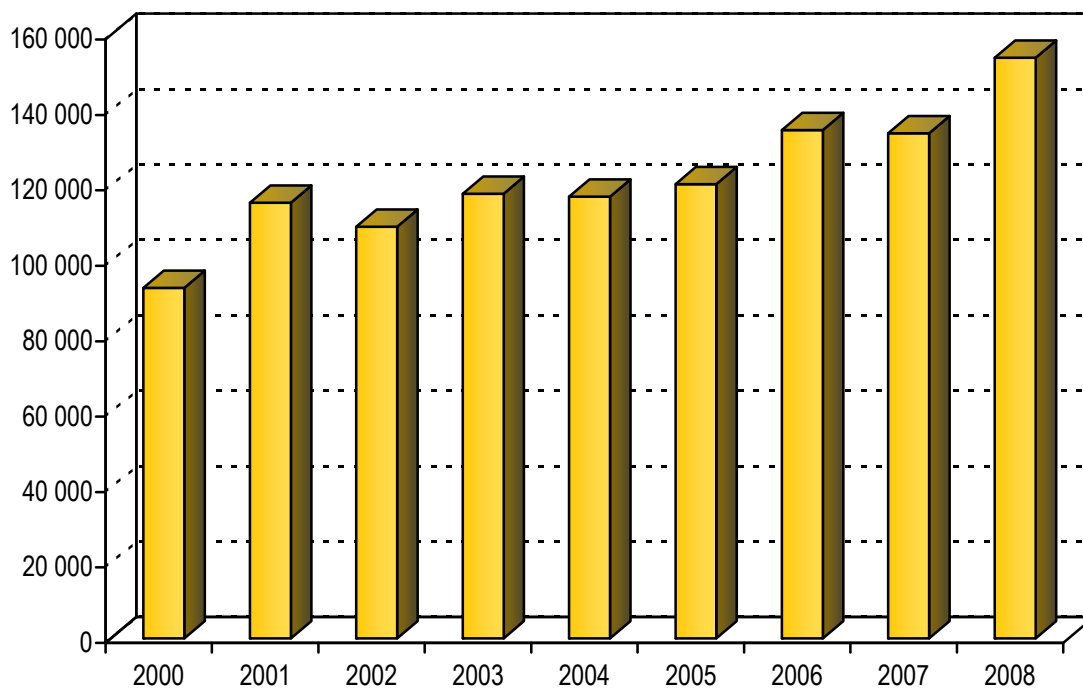
**Vývoj počtu dětských pacientů a dorostu  
v lázeňských zařízeních (bez cizinců)**



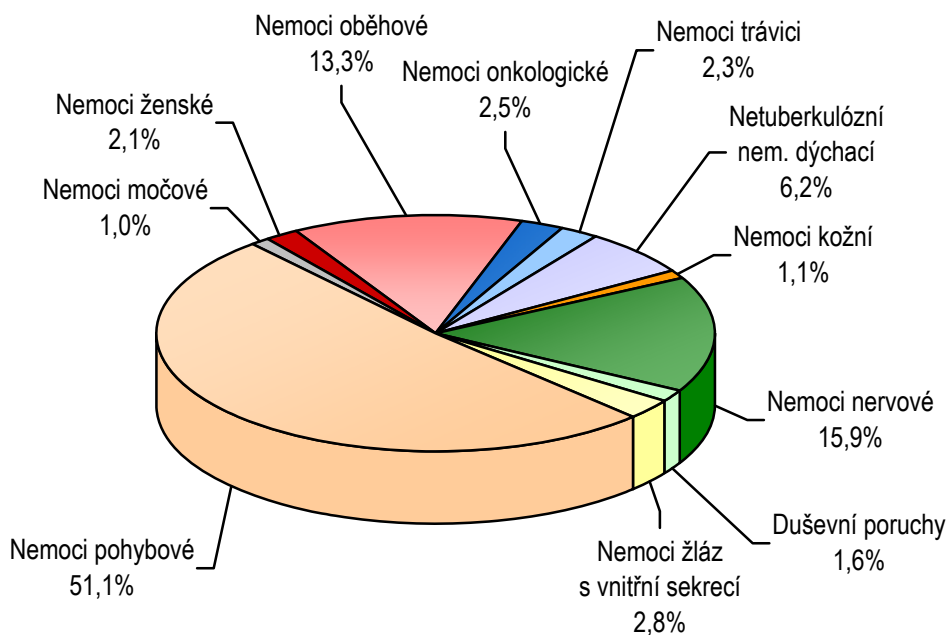
**Vývoj počtu pacientů (celkem dospělí, dorost, děti)**



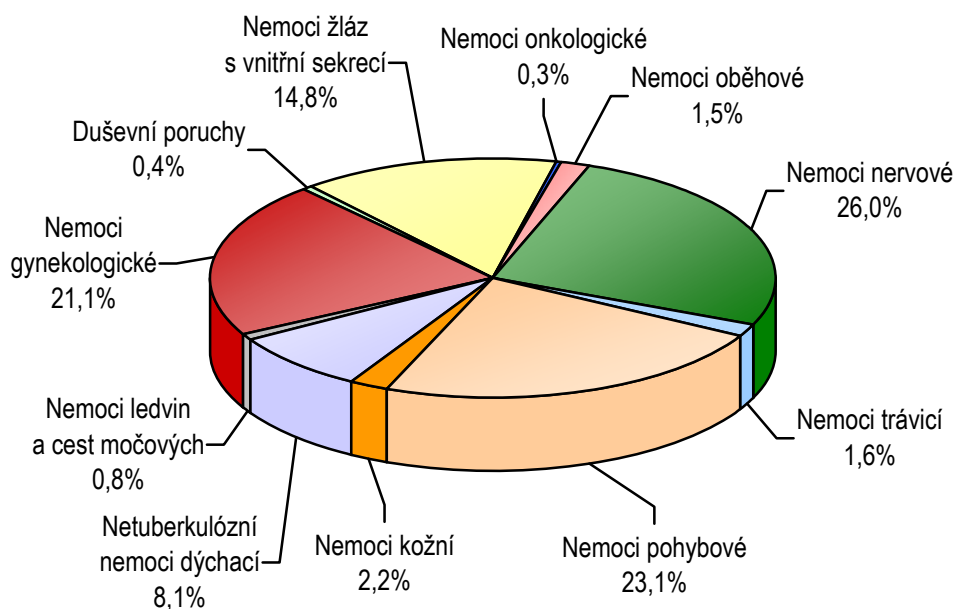
**Vývoj počtu pacientů - cizinci celkem**



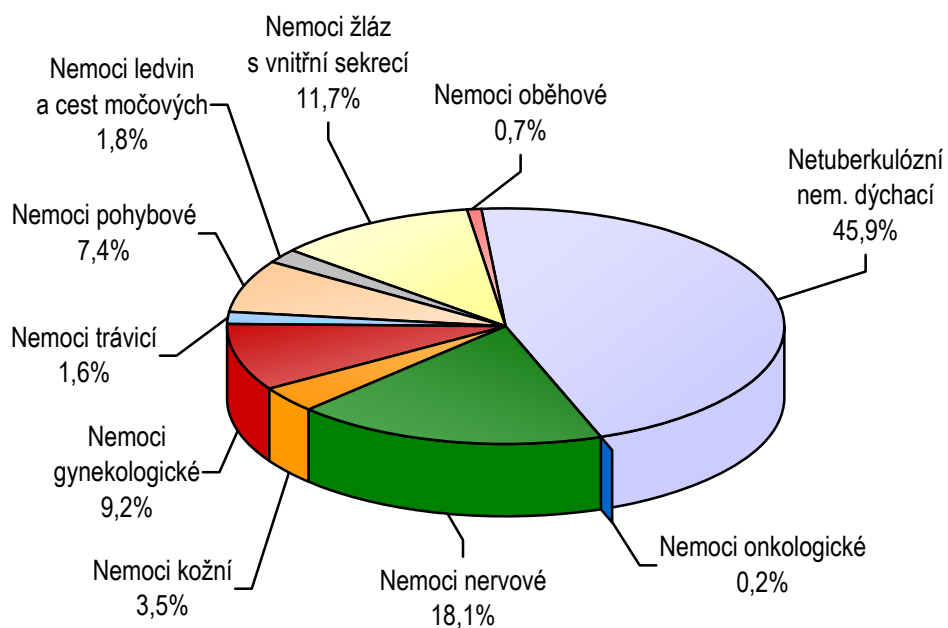
**Lázeňská péče 2008 pro dospělé podle indikačních skupin na náklad zdravotního pojištění (počty osob)**



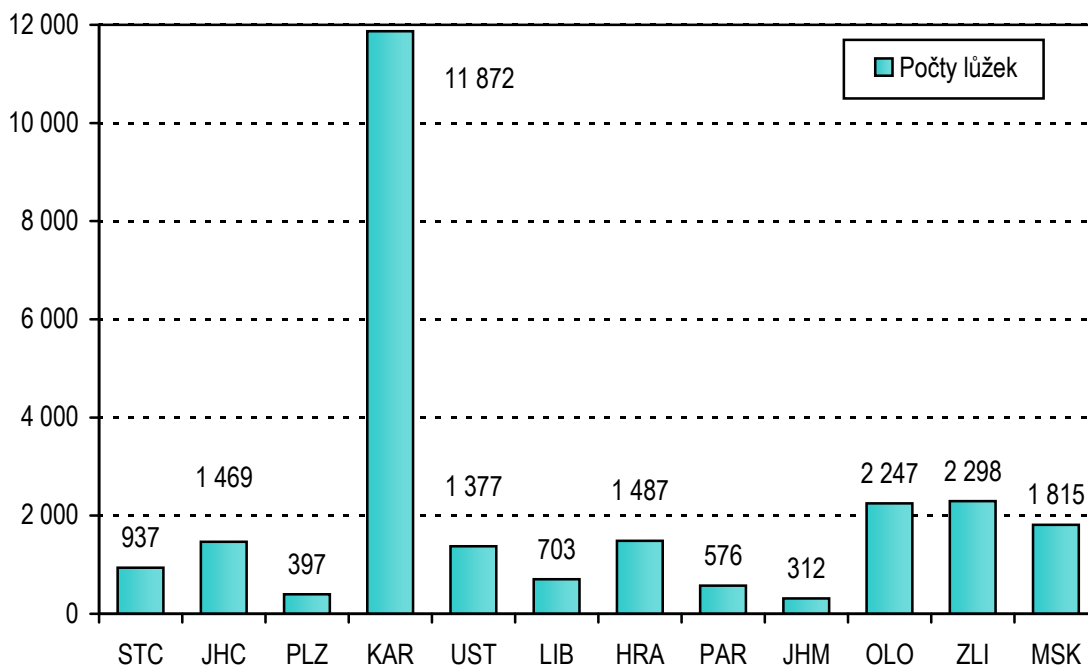
**Lázeňská péče 2008 pro dorost podle indikačních skupin na náklad zdravotního pojištění (počty osob)**



**Lázeňská péče 2008 pro děti podle indikačních skupin na náklad zdravotního pojištění (počty osob)**



**Lůžková kapacita lázeňských zařízení v roce 2008**



### 1. Přehled personálního vybavení a lůžkové kapacity lázeňských zařízení v krajích

Kraj	Počet (v přepočtených počtech)		Počet lůžek		
	lékařů	ZPBD	lázeňská zařízení pro dospělé	lázeňská zařízení pro dorost a děti	lůžka celkem
Středočeský	17,50	71,69	848	89	937
Jihočeský	17,06	52,44	1 469	-	1 469
Plzeňský	3,85	13,08	397	-	397
Karlovarský	138,97	449,87	11 553	319	11 872
Ústecký	20,20	43,73	1 377	-	1 377
Liberecký	6,65	10,00	703	-	703
Královéhradecký	24,68	90,99	1 487	-	1 487
Pardubický	9,38	19,55	576	-	576
Jihomoravský	7,00	22,00	312	-	312
Olomoucký	31,66	103,05	2 247	-	2 247
Zlínský	27,28	92,95	2 298	-	2 298
Moravskoslezský	21,30	127,06	1 815	-	1 815
<b>Celkem ČR</b>	<b>338,39</b>	<b>1 186,23</b>	<b>25 082</b>	<b>408</b>	<b>25 490</b>

## 2. Počet přijatých pacientů v lázeňských zařízeních

Kraj	Poskytnutá lázeňská péče				celkem	Doprovod hrazený ZP	Celkem pacienti + doprovod
	na náklad zdravotního pojištění		plně na vlastní náklady				
	KLP	PLP	tuzemci	cizinci			
<b>Dospělí</b>							
Středočeský	5 220	434	4 616	1 124	11 394	-	11 394
Jihočeský	12 516	1 656	20 968	1 251	36 391	32	36 423
Plzeňský	1 247	93	980	795	3 115	4	3 119
Karlovarský	16 887	2 525	15 072	136 790	171 274	16	171 290
Ústecký	5 910	852	9 984	5 575	22 321	14	22 335
Liberecký	2 023	710	1 572	1 876	6 181	-	6 181
Královéhradecký	9 578	1 418	5 207	872	17 075	75	17 150
Pardubický	5 606	1 079	4 421	48	11 154	6	11 160
Jihomoravský	2 865	807	3 188	-	6 860	3	6 863
Olomoucký	10 042	1 903	24 921	1 150	38 016	84	38 100
Zlínský	6 787	2 179	18 854	3 705	31 525	21	31 546
Moravskoslezský	12 807	1 493	3 204	518	18 022	149	18 171
<b>ČR</b>	<b>91 488</b>	<b>15 149</b>	<b>112 987</b>	<b>153 704</b>	<b>373 328</b>	<b>404</b>	<b>373 732</b>
<b>Dorost</b>							
Středočeský	97	-	-	-	97	4	101
Karlovarský	265	1	2	7	275	4	279
Ústecký	84	-	5	7	96	22	118
Královéhradecký	770	-	-	-	770	19	789
Olomoucký	395	-	1	-	396	23	419
Zlínský	65	-	-	-	65	-	65
Moravskoslezský	361	-	3	6	370	29	399
<b>ČR</b>	<b>2 037</b>	<b>1</b>	<b>11</b>	<b>20</b>	<b>2 069</b>	<b>101</b>	<b>2 170</b>
<b>Děti</b>							
Středočeský	384	-	-	-	384	15	399
Karlovarský	1 481	3	13	262	1 759	680	2 439
Ústecký	350	-	7	16	373	242	615
Královéhradecký	1 384	-	20	13	1 417	886	2 303
Olomoucký	2 132	-	-	-	2 132	904	3 036
Zlínský	1 163	9	-	-	1 172	556	1 728
Moravskoslezský	777	-	3	-	780	214	994
<b>ČR</b>	<b>7 671</b>	<b>12</b>	<b>43</b>	<b>291</b>	<b>8 017</b>	<b>3 497</b>	<b>11 514</b>

Data jsou zpracovaná podle adresy zařízení a ne podle adresy bydliště pacienta

KLP = komplexní lázeňská péče

PLP = příspěvková lázeňská péče

## 3. Lázeňská péče pro dospělé, dorost a děti

	Poskytnutá lázeňská péče				Celkem	Doprovod hrazený ZP	Celkem pacienti + doprovod
	na náklad zdravotního pojištění		plně na vlastní náklady				
	KLP	PLP	tuzemci	cizinci			
<b>Dospělí</b>							
Počet přijatých pacientů	91 488	15 149	112 987	153 704	373 328	404	373 732
Počet ošetřovacích dnů	2 348 105	320 840	695 994	2 085 410	5 450 349	11 230	5 461 579
Průměrná ošetřovací doba	25,7	21,2	6,2	13,6	14,6	27,8	14,6
<b>Dorost</b>							
Počet přijatých pacientů	2 037	1	11	20	2 069	101	2 170
Počet ošetřovacích dnů	70 767	28	50	682	71 527	2 804	74 331
Průměrná ošetřovací doba	34,7	28	4,5	34,1	34,6	27,8	34,3
<b>Děti</b>							
Počet přijatých pacientů	7 671	12	43	291	8 017	3 497	11 514
Počet ošetřovacích dnů	256 258	299	599	3 856	261 012	102 776	363 788
Průměrná ošetřovací doba	33,4	24,9	13,9	13,3	32,6	29,4	31,6

#### 4.1 Lázeňská péče pro dospělé - počet přijatých pacientů na náklad zdravotního pojištění podle indikačních skupin

Indikační skupina	Komplexní lázeňská péče		Příspěvková lázeňská péče		Celkem
	VZP	ostatní ZP	VZP	ostatní ZP	
I. Nemoci onkologické	1 484	967	132	87	2 670
II. Nemoci oběhového ústrojí	8 482	4 566	713	416	14 177
III. Nemoci trávicího ústrojí	1 210	899	212	180	2 501
IV. Nemoci z poruch výměny látkové a žláz s vnitřní sekrecí	1 715	1 044	132	67	2 958
V. Netuberkulózní nemoci dýchacího ústrojí	3 542	2 405	425	289	6 661
VI. Nemoci nervové	8 981	6 885	637	494	16 997
VII. Nemoci pohybového ústrojí	27 783	15 789	6 495	4 419	54 486
VIII. Nemoci močového ústrojí	487	456	30	50	1 023
IX. Duševní poruchy	918	691	76	69	1 754
X. Nemoci kožní	698	432	52	39	1 221
XI. Nemoci ženské	1 040	1 014	73	62	2 189
<b>Celkem ČR</b>	<b>56 340</b>	<b>35 148</b>	<b>8 977</b>	<b>6 172</b>	<b>106 637</b>

VZP = Všeobecná zdravotní pojišťovna

ZP = zdravotní pojišťovny



#### 4.2 Lázeňská péče pro dorost - počet přijatých pacientů na náklad zdravotního pojištění podle indikačních skupin

Indikační skupiny	Komplexní lázeňská péče		Příspěvková lázeňská péče		Celkem
	VZP	ostatní ZP	VZP	ostatní ZP	
XXI. Nemoci onkologické	4	5	-	-	9
XXII. Nemoci oběhového ústrojí	53	13	-	-	66
XXIII. Nemoci trávicího ústrojí	16	15	-	-	31
XXIV. Nemoci z poruch výměny látkové a žláz s vnitřní sekrecí	224	148	-	-	372
XXV. Netuberkulózní nemoci dýchacího ústrojí	193	132	-	-	325
XXVI. Nemoci nervové	434	168	-	-	602
XXVII. Nemoci pohybového ústrojí	376	216	-	-	592
XXVIII. Nemoci ledvin a cest močových	24	11	-	-	35
XXIX. Duševní poruchy	4	4	-	-	8
XXX. Nemoci kožní	39	33	-	-	72
XXXI. Nemoci gynekologické	276	204	-	-	480
<b>ČR úhrnem</b>	<b>1 643</b>	<b>949</b>	<b>-</b>	<b>-</b>	<b>2 592</b>

VZP = Všeobecná zdravotní pojišťovna

ZP = zdravotní pojišťovny

### 4.3 Lázeňská péče pro děti - počet přijatých pacientů na náklad zdravotního pojištění podle indikačních skupin

Indikační skupiny	Komplexní lázeňská péče		Příspěvková lázeňská péče		Celkem
	VZP	ostatní ZP	VZP	ostatní ZP	
XXI. Nemoci onkologické	11	2	-	-	13
XXII. Nemoci oběhového ústrojí	140	50	-	-	190
XXIII. Nemoci trávicího ústrojí	59	75	-	-	134
XXIV. Nemoci z poruch výměny látkové a žláz s vnitřní sekrecí	659	443	-	-	1 102
XXV. Netuberkulózní nemoci dýchacího ústrojí	2 350	2 379	3	1	4 733
XXVI. Nemoci nervové	843	625	2	-	1 470
XXVII. Nemoci pohybového ústrojí	405	328	-	-	733
XXVIII. Nemoci ledvin a cest močových	129	97	-	-	226
XXIX. Duševní poruchy	-	-	-	-	-
XXX. Nemoci kožní	186	206	-	-	392
XXXI. Nemoci gynekologické	399	344	-	-	743
<b>ČR úhrnem</b>	<b>5 181</b>	<b>4 549</b>	<b>5</b>	<b>1</b>	<b>9 736</b>

VZP = Všeobecná zdravotní pojišťovna

ZP = zdravotní pojišťovny

**5.1 Lázeňská péče pro dospělé - počet přijatých pacientů,  
ošetřovacích dnů a průměrná ošetřovací doba podle  
indikačních skupin u pacientů na náklad zdravotního pojištění**

Indikační skupina	Počet				Průměrná ošetřovací doba	
	přijatých pacientů		ošetřovacích dnů		KLP	PLP
	KLP	PLP	KLP	PLP		
I. Nemoci onkologické	2 451	219	54 326	4 566	22,2	20,8
II. Nemoci oběhového ústrojí	13 048	1 129	355 543	28 777	27,2	25,5
III. Nemoci trávicího ústrojí	2 109	392	45 178	8 031	21,4	20,5
IV. Nemoci z poruch výměny látkové a žláz s vnitřní sekrecí	2 759	199	44 503	4 087	16,1	20,5
V. Netuberkulózní nemoci dýchacího ústrojí	5 947	714	177 588	14 720	29,9	20,6
VI. Nemoci nervové	15 866	1 131	392 559	23 862	24,7	21,1
VII. Nemoci pohybového ústrojí	43 572	10 914	1 122 677	226 283	25,8	20,7
VIII. Nemoci močového ústrojí	943	80	20 818	1 539	22,1	19,2
IX. Duševní poruchy	1 609	145	44 019	2 919	27,4	20,1
X. Nemoci kožní	1 130	91	34 182	2 484	30,2	27,3
XI. Nemoci ženské	2 054	135	56 712	3 572	27,6	26,5
<b>Celkem ČR</b>	<b>91 488</b>	<b>15 149</b>	<b>2 348 105</b>	<b>320 840</b>	<b>25,7</b>	<b>21,2</b>

KLP = komplexní lázeňská péče

PLP = příspěvková lázeňská péče

**5.2 Lázeňská péče pro dospělé - počet přijatých pacientů, ošetrovacích dnů a průměrná ošetrovací doba podle indikačních skupin u plně platících pacientů (tuzemců i cizinců)**

Indikační skupina	Počet				Průměrná ošetrovací doba	
	přijatých pacientů		ošetrovacích dnů		platící tuzemci	cizinci
	platící tuzemci	cizinci	platící tuzemci	cizinci		
I. Nemoci onkologické	39	284	436	4 842	11,2	17,0
II. Nemoci oběhového ústrojí	19 607	8 011	119 858	125 512	6,1	15,7
III. Nemoci trávicího ústrojí	1 441	38 437	15 820	523 833	11,0	13,6
IV. Nemoci z poruch výměny látkové a žláz s vnitřní sekrecí	665	9 845	8 935	145 700	13,4	14,8
V. Netuberkulózní nemoci dýchacího ústrojí	14 219	2 798	34 796	26 859	2,4	9,6
VI. Nemoci nervové	5 565	385	28 581	6 785	5,1	17,6
VII. Nemoci pohybového ústrojí	71 401	89 720	486 886	1 207 116	6,8	13,5
VIII. Nemoci močového ústrojí	29	4 029	405	41 364	14,0	10,3
IX. Duševní poruchy	-	37	-	466	-	12,6
X. Nemoci kožní	-	7	-	106	-	15,1
XI. Nemoci ženské	21	151	277	2 827	13,2	18,7
<b>Celkem ČR</b>	<b>112 987</b>	<b>153 704</b>	<b>695 994</b>	<b>2 085 410</b>	<b>6,2</b>	<b>13,6</b>

**6.1 Lázeňská péče pro dorost - počet přijatých pacientů,  
ošetřovacích dnů a průměrná ošetřovací doba podle  
indikačních skupin u pacientů na náklad zdravotního pojištění**

Indikační skupina	Počet				Průměrná ošetřovací doba	
	přijatých pacientů		ošetřovacích dnů		KLP	PLP
	KLP	PLP	KLP	PLP		
XXI. Nemoci onkologické	7	-	274	-	39,1	-
XXII. Nemoci oběhového ústrojí	31	-	1 049	-	33,8	-
XXIII. Nemoci trávicího ústrojí	33	-	954	-	28,9	-
XXIV. Nemoci z poruch výměny látkové a žláz s vnitřní sekrecí	302	-	10 090	-	33,4	-
XXV. Netuberkulózní nemoci dýchacího ústrojí	165	-	5 523	-	33,5	-
XXVI. Nemoci nervové	530	-	21 057	-	39,7	-
XXVII. Nemoci pohybového ústrojí	470	-	17 455	-	37,1	-
XXVIII. Nemoci ledvin a cest močových	16	-	520	-	32,5	-
XXIX. Duševní poruchy	9	-	240	-	26,7	-
XXX. Nemoci kožní	44	-	1 535	-	34,9	-
XXXI. Nemoci gynekologické	430	1	12 070	28	28,1	28,0
<b>Celkem ČR</b>	<b>2 037</b>	<b>1</b>	<b>70 767</b>	<b>28</b>	<b>34,7</b>	<b>28,0</b>

KLP = komplexní lázeňská péče

PLP = příspěvková lázeňská péče

**6.2 Lázeňská péče pro dorost - počet přijatých pacientů, ošetrovacích dnů a průměrná ošetrovací doba podle indikačních skupin u plně platících pacientů (tuzemců i cizinců)**

Indikační skupina	Počet				Průměrná ošetrovací doba	
	přijatých pacientů		ošetrovacích dnů		platící tuzemci	cizinci
	platící tuzemci	cizinci	platící tuzemci	cizinci		
XXI. Nemoci onkologické	-	-	-	-	-	-
XXII. Nemoci oběhového ústrojí	-	-	-	-	-	-
XXIII. Nemoci trávicího ústrojí	1	5	5	85	5,0	17,0
XXIV. Nemoci z poruch výměny látkové a žláz s vnitřní sekrecí	-	-	-	-	-	-
XXV. Netuberkulózní nemoci dýchacího ústrojí	-	-	-	-	-	-
XXVI. Nemoci nervové	-	6	-	399	-	66,5
XXVII. Nemoci pohybového ústrojí	9	9	32	198	5,3	22,0
XXVIII. Nemoci ledvin a cest močových	1	-	13	-	13,0	-
XXIX. Duševní poruchy	-	-	-	-	-	-
XXX. Nemoci kožní	-	-	-	-	-	-
XXXI. Nemoci gynekologické	-	-	-	-	-	-
<b>Celkem ČR</b>	<b>11</b>	<b>20</b>	<b>50</b>	<b>682</b>	<b>4,5</b>	<b>34,1</b>

**7.1 Lázeňská péče pro děti - počet přijatých pacientů,  
ošetřovacích dnů a průměrná ošetřovací doba podle  
indikačních skupin u pacientů na náklad zdravotního pojištění**

Indikační skupina	Počet				Průměrná ošetřovací doba	
	přijatých pacientů		ošetřovacích dnů		KLP	PLP
	KLP	PLP	KLP	PLP		
XXI. Nemoci onkologické	13	-	500	-	38,5	-
XXII. Nemoci oběhového ústrojí	50	-	1 491	-	29,8	-
XXIII. Nemoci trávicího ústrojí	123	-	3 550	-	28,9	-
XXIV. Nemoci z poruch výměny látkové a žláz s vnitřní sekrecí	902	-	30 123	-	33,4	-
XXV. Netuberkulózní nemoci dýchacího ústrojí	3 514	11	114 208	267	32,5	24,3
XXVI. Nemoci nervové	1 387	-	49 994	-	36,0	-
XXVII. Nemoci pohybového ústrojí	570	-	21 378	-	37,5	-
XXVIII. Nemoci ledvin a cest močových	141	-	5 355	-	38,0	-
XXIX. Duševní poruchy	-	-	-	-	-	-
XXX. Nemoci kožní	268	1	8 937	32	33,3	32,0
XXXI. Nemoci gynekologické	703	-	20 722	-	29,5	-
<b>Celkem ČR</b>	<b>7 671</b>	<b>12</b>	<b>256 258</b>	<b>299</b>	<b>33,4</b>	<b>24,9</b>

KLP = komplexní lázeňská péče

PLP = příspěvková lázeňská péče

**7.2 Lázeňská péče pro děti - počet přijatých pacientů,  
ošetřovacích dnů a průměrná ošetřovací doba podle  
indikačních skupin u plně platících pacientů (tuzemců i cizinců)**

Indikační skupina	Počet				Průměrná ošetřovací doba	
	přijatých pacientů		ošetřovacích dnů		platící tuzemci	cizinci
	platící tuzemci	cizinci	platící tuzemci	cizinci		
XXI. Nemoci onkologické	-	-	-	-	-	-
XXII. Nemoci oběhového ústrojí	-	3	-	58	-	19,3
XXIII. Nemoci trávicího ústrojí	10	102	36	1 324	3,6	13,0
XXIV. Nemoci z poruch výměny látkové a žláz s vnitřní sekrecí	-	5	-	56	-	11,2
XXV. Netuberkulózní nemoci dýchacího ústrojí	3	69	75	694	25,0	10,1
XXVI. Nemoci nervové	22	27	434	622	19,7	23,0
XXVII. Nemoci pohybového ústrojí	8	32	54	511	6,8	16,0
XXVIII. Nemoci ledvin a cest močových	-	53	-	591	-	11,2
XXIX. Duševní poruchy	-	-	-	-	-	-
XXX. Nemoci kožní	-	-	-	-	-	-
XXXI. Nemoci gynekologické	-	-	-	-	-	-
<b>Celkem ČR</b>	<b>43</b>	<b>291</b>	<b>599</b>	<b>3 856</b>	<b>13,9</b>	<b>13,3</b>



**8. Lázeňská péče - léčebné výkony**

Druh výkonu	Počet výkonů celkem
minerální a termální koupele	2 052 196
peloidní výkony	1 049 817
ostatní výkony s použitím PLZ <sup>1)</sup>	1 760 717
vodoléčby a masáže	3 313 061
rehabilitace	3 299 254
elektrofyzikální výkony	2 224 564
inhalace	1 399 011
umělé koupele	789 040
jiné výkony	2 372 959

<sup>1)</sup> PLZ - přírodní léčivé zdroje

**9. Doprovod hrazený ZP**

Doprovod	Počet		Průměrná ošetrovací doba
	přijatých	ošetrovacích dnů	
pro dospělé	404	11 230	27,8
pro dorost	101	2 804	27,8
pro děti	3 497	102 776	29,4
<b>celkem</b>	<b>4 002</b>	<b>116 810</b>	<b>29,2</b>

**10. Ambulantně odléčené osoby**

Kraj	Dospělí	Děti a dorost	Celkem
Středočeský	1 576	-	1 576
Jihočeský	897	-	897
Plzeňský	-	-	-
Karlovarský	4 481	15	4 496
Ústecký	908	21	929
Liberecký	324	-	324
Královéhradecký	764	50	814
Pardubický	600	-	600
Jihomoravský	461	-	461
Olomoucký	7 576	223	7 799
Zlínský	21 216	-	21 216
Moravskoslezský	1 287	22	1 309
<b>ČR</b>	<b>40 090</b>	<b>331</b>	<b>40 421</b>

## 11.1 Počty pacientů v lázních v letech 2004–2008

Počet pacientů	2004	2005	2006	2007	2008	Index 2008/2004
<b>Dospělí</b>						
Na náklady zdrav. pojištění:						
KLP	112 670	105 324	94 429	92 605	91 488	81,2
PLP	19 147	18 253	18 572	15 708	15 149	79,1
Plně na vlastní náklady:						
tuzemci	45 282	55 853	66 688	91 896	112 987	249,5
cizinci	117 003	119 929	134 518	133 761	153 704	131,4
<b>Celkem dospělí</b>	<b>294 102</b>	<b>299 359</b>	<b>314 207</b>	<b>333 970</b>	<b>373 328</b>	<b>126,9</b>
<b>Děti a dorost</b>						
Na náklady zdrav. pojištění:						
KLP	14 928	14 371	12 440	12 322	9 708	65,0
PLP	16	14	78	6	13	81,3
Plně na vlastní náklady:						
tuzemci	19	9	68	57	54	284,2
cizinci	193	545	285	201	311	161,1
<b>Celkem děti a dorost</b>	<b>15 156</b>	<b>14 939</b>	<b>12 871</b>	<b>12 586</b>	<b>10 086</b>	<b>66,5</b>
<b>Celkem pacienti</b>						
Na náklady zdrav. pojištění:						
KLP	127 598	119 695	106 869	104 927	101 196	79,3
PLP	19 163	18 267	18 650	15 714	15 162	79,1
Celkem plně na vlastní náklady:						
tuzemci	45 301	55 862	66 756	91 953	113 041	249,5
cizinci	117 196	120 474	134 803	133 962	154 015	131,4
<b>Celkem počet pacientů</b>	<b>309 258</b>	<b>314 298</b>	<b>327 078</b>	<b>346 556</b>	<b>383 414</b>	<b>124,0</b>
Celkem doprovod placený zdravotními pojišťovnami	4 529	4 596	4 233	4 293	4 002	88,4

KLP = komplexní lázeňská péče (plně hrazená zdravotními pojišťovnami)

PLP = příspěvková lázeňská péče (částečně hrazená zdravotními pojišťovnami)

**11.2 Počty ošetrovacích dnů v lázních v letech 2004–2008**

Počet pacientů	2004	2005	2006	2007	2008	Index 2008/2004
<b>Dospělí</b>						
Na náklady zdrav. pojištění:						
KLP	2 920 197	2 732 807	2 460 918	2 395 461	2 348 105	80,4
PLP	393 254	377 894	380 489	333 251	320 840	81,6
Plně na vlastní náklady:						
tuzemci	384 863	421 126	472 390	627 724	695 994	180,8
cizinci	1 714 846	1 709 314	1 898 101	1 827 004	2 085 410	121,6
<b>Celkem dospělí</b>	<b>5 413 160</b>	<b>5 241 141</b>	<b>5 211 898</b>	<b>5 183 440</b>	<b>5 450 349</b>	<b>100,7</b>
<b>Děti a dorost</b>						
Na náklady zdrav. pojištění:						
KLP	547 720	523 038	448 985	423 303	327 352	59,8
PLP	357	358	3 289	146	327	91,6
Plně na vlastní náklady:						
tuzemci	154	135	806	337	649	421,4
cizinci	3 841	12 663	4 960	3 415	4 538	118,1
<b>Celkem děti a dorost</b>	<b>552 072</b>	<b>536 194</b>	<b>458 040</b>	<b>427 201</b>	<b>332 866</b>	<b>60,3</b>
<b>Celkem pacienti</b>						
Celkem na náklady zdrav. pojištění:						
KLP	3 499 640	3 255 845	2 909 903	2 818 764	2 675 457	76,4
PLP	412 206	378 252	383 778	333 397	321 167	77,9
Celkem plně na vlastní náklady:						
tuzemci	292 353	421 261	473 196	628 061	696 643	238,3
cizinci	1 762 279	1 721 977	1 903 061	1 830 419	2 089 948	118,6
<b>Celkem počet ošetrovacích dnů</b>	<b>5 966 478</b>	<b>5 777 335</b>	<b>5 669 938</b>	<b>5 610 641</b>	<b>5 783 215</b>	<b>96,9</b>
Celkem doprovod placený zdravotními pojišťovnami	143 829	144 048	137 965	139 581	116 810	81,2

KLP = komplexní lázeňská péče (plně hrazená zdravotními pojišťovnami)

PLP = příspěvková lázeňská péče (částečně hrazená zdravotními pojišťovnami)

## Seznam termínů užitých v publikaci a anglických ekvivalentů

Rezort zdravotnictví	<i>Sector of Ministry of Health</i>
Poskytnutá lázeňská péče	<i>Balneal care provided</i>
Pro dospělé	<i>For adults</i>
Pro dorost	<i>For adolescents</i>
Pro děti	<i>For children</i>
Na náklad zdravotního pojištění	<i>At cost of health insurance</i>
Plně na vlastní náklady	<i>Fully at own cost</i>
Celkem	<i>Total</i>
Doprovod hrazený	<i>Escort covered</i>
Pacienti + doprovod	<i>Patients + escort</i>
Počet přijatých pacientů	<i>Number of admitted patients</i>
Druh onemocnění	<i>Type of disease</i>
Nemoci onkologické	<i>Oncological diseases</i>
Nemoci oběhového ústrojí	<i>Diseases of the circulatory system</i>
Nemoci trávicího ústrojí	<i>Diseases of the digestive system</i>
Nemoci z poruch výměny látkové a žláz s vnitřní sekrecí	<i>Endocrine, nutritional and metabolic diseases</i>
Netuberkulózní nemoci dýchacího ústrojí	<i>Nontuberculous diseases of the respiratory system</i>
Nemoci nervové	<i>Neurologic diseases</i>
Nemoci pohybového ústrojí	<i>Diseases of the musculoskeletal system</i>
Nemoci ledvin a cest močových	<i>Diseases of kidney and urinary tract</i>
Duševní poruchy	<i>Mental disorders</i>
Nemoci kožní	<i>Diseases of the skin</i>
Nemoci ženské	<i>Gynaecologic diseases</i>
Počet lůžek v lázeňských zařízeních	<i>Number of beds in balneal institutes</i>
Ve státních zařízeních	<i>In state establishments</i>
V nestátních zařízeních	<i>In non-state establishments</i>
Počet přijatých pacientů	<i>Number of admitted patients</i>
Počet ošetrovacích dnů	<i>Number of days of stay</i>
Průměrná ošetrovací doba	<i>Average duration of stay</i>
Platící tuzemci	<i>Paying nationals</i>
Cizinci	<i>Foreigners</i>
KLP - komplexní lázeňská péče	<i>Complex balneal care</i>
PLP - příspěvková lázeňská péče	<i>Balneal care partly covered by insurance</i>
Druh výkonu	<i>Kind of performance</i>
Počet výkonů	<i>Number of performances</i>
Ambulantně ošetřené osoby	<i>Treated out-patients</i>