

Lázeňská péče 2009

Z D R A V O T N I C K Á S T A T I S T I K A

Vydává Ústav zdravotnických informací a statistiky ČR

Praha 2, Palackého nám. 4

www.uzis.cz

Lázeňská péče

K dispozici jsou publikace s daty od roku 1962.

Zdrojem informací je výkaz o lázeňské péči, vyplňovaný lázeňskými zařízeními. Data jsou vztažena na dospělé, dorost a děti. Jsou členěna na tuzemce a cizince a podle způsobu úhrady. Publikace obsahuje počty přijatých pacientů a ošetrovacích dnů podle výše uvedených skupin a skupin diagnóz.

Balneological care

Publications are available with data from 1962.

The source of information are forms on balneological patient care returned by balneal establishments. Data are related to adults, juveniles and children. They are separated for natives and foreigners and classified by type of financing. The publication contains the numbers of admitted patients and days of treatment by above groups and by diagnosis groups.

© ÚZIS ČR, 2010

© Translation ÚZIS ČR

ISSN: 1210-8596, (0862-5735)

ISBN: 978-80-7280-859-5

Obsah

	strana
Úvod	5
Lázeňská péče 2009	6
Grafická část	
Vývoj počtu dospělých pacientů v lázeňských zařízeních (bez cizinců)	9
Vývoj počtu dětských pacientů a dorostu v lázeňských zařízeních (bez cizinců)	9
Vývoj počtu pacientů (celkem dospělí, dorost, děti)	10
Vývoj počtu pacientů - cizinci celkem	10
Lázeňská péče pro dospělé podle indikačních skupin na náklad zdravotního pojištění	11
Lázeňská péče pro dorost podle indikačních skupin na náklad zdravotního pojištění	11
Lázeňská péče pro děti podle indikačních skupin na náklad zdravotního pojištění	12
Lůžková kapacita lázeňských zařízení	12
Tabulková část	
Lázeňská péče v České republice	
1. Přehled personálního vybavení a lůžkové kapacity lázeňských zařízení v krajích.....	13
2. Počet přijatých pacientů v lázeňských zařízeních	14
3. Lázeňská péče pro dospělé, dorost a děti	15
4. Lázeňská péče - počet přijatých pacientů na náklad zdravotního pojištění podle indikačních skupin	
4.1 dospělí	16
4.2 dorost	17
4.3 děti	18
5. Lázeňská péče pro dospělé - počet přijatých pacientů, ošetrovacích dnů a průměrná ošetrovací doba podle indikačních skupin	
5.1 pacienti na náklad zdravotního pojištění	19
5.2 pacienti plně na vlastní náklady (tuzemci a cizinci)	20
6. Lázeňská péče pro dorost - počet přijatých pacientů, ošetrovacích dnů a průměrná ošetrovací doba podle indikačních skupin	
6.1 pacienti na náklad zdravotního pojištění	21
6.2 pacienti plně na vlastní náklady (tuzemci a cizinci)	22

7. Lázeňská péče pro děti - počet přijatých pacientů, ošetrovacích dnů, průměrná ošetrovací doba podle indikačních skupin	
7.1 pacienti na náklad zdravotního pojištění	23
7.2 pacienti plně na vlastní náklady (tuzemci a cizinci)	24
8. Lázeňská péče - léčebné výkony.....	25
9. Doprovod hrazený ZP	25
10. Ambulantně ošetrované osoby	25
11.1 Počty pacientů v lázních v letech 2005–2009.....	26
11.2 Počty ošetrovacích dnů v lázních v letech 2005–2009	27
Seznam termínů užitých v publikaci a anglických ekvivalentů	28

Úvod

Publikace „Lázeňská péče 2009“ patří do řady Zdravotnická statistika, kterou vydává Ústav zdravotnických informací a statistiky České republiky od roku 1962.

Od roku 1993 jsou zdrojem dat pro publikaci údaje obsažené v Ročním výkazu L (MZ) 2-01 o činnosti lázeňských zařízení (s přílohou), který je součástí Programu statistických zjišťování Ministerstva zdravotnictví. Jeho obsah byl sestaven na základě požadavku a potřeb Českého inspektorátu lázní a zřídel Ministerstva zdravotnictví. Výkaz vyplňují všechna lázeňská zařízení bez ohledu na jejich zřizovatele. Prováděním statistických zjišťování a jejich zpracováním byl pověřen Ústav zdravotnických informací a statistiky České republiky.

Sleduje se činnost lázeňských zařízení, poskytování lázeňské péče podle indikačních skupin a podíl lázeňské péče hrazené ze zdravotního pojištění plně, zčásti, resp. zdravotními pojišťovnami nehrazené, včetně léčení cizinců, zvláště za dospělé pacienty, děti a dorost.

Lázeňská péče doporučená lékařem jako nezbytná součást léčebného procesu se dělí na komplexní lázeňskou péči - KLP (plně hrazenou) zdravotní pojišťovnou, a příspěvkovou lázeňskou péči - PLP (částečně hrazenou). Dětem a dorostu je zásadně poskytována komplexní lázeňská péče s výjimkou případů, kdy o léčbu formou příspěvkové péče požádají rodiče pacienta.

Se zavedením systému zdravotního pojištění v roce 1993 se změnil plátcce hrazené lázeňské péče z České správy sociálního pojištění na zdravotní pojišťovny. Od roku 2000 jsou data ve všech tabulkách a grafech uváděna za všechny rezorty a od roku 2003 vyplňují výkaz L (MZ) 2-01 o činnosti lázeňských zařízení i lázeňské hotely, které poskytují lázeňskou léčbu.

Lázeňská péče 2009

V roce 2009 bylo v ČR v provozu 85 lázeňských zdravotnických zařízení, která disponují celkem 26 505 lůžky. Zhruba 11 % lůžkové kapacity (2 833 lůžek) patří lázeňským zařízením zřizovaným centrálními orgány, tj. Ministerstvem zdravotnictví a Ministerstvem obrany ČR. Jedno lázeňské zařízení provozuje město a zhruba 88 % kapacity spravují jiné právnické osoby nebo fyzické osoby.

Lázeňská léčba v naší zemi kombinuje účinek přírodních léčivých zdrojů s preventivní a rehabilitační péčí a s léčbou některých chronických onemocnění. Lázeňskou péčí, včetně určení stupně naléhavosti, poskytovanou jako nezbytnou součást léčebného procesu, doporučuje ošetřující lékař, potvrzuje revizní lékař a hradí příslušná zdravotní pojišťovna. Návrh na léčení v lázních podává na předtištěném formuláři zdravotní pojišťovny registrující praktický lékař nebo ošetřující lékař. Pojištěnci zdravotních pojišťoven mohou využívat buď *komplexní lázeňskou péči* nebo *příspěvkovou lázeňskou péči*.

Komplexní lázeňskou péčí (KLP) využilo v roce 2009 celkem 108 025 pacientů (o 6 829 osob více než v roce 2008 a o 3 098 osob více než v roce 2007). V roce 2009 tvořili dospělí pacienti 90,8 % všech pacientů v rámci KLP. Celkem u 61,1 % pacientů KLP hradila náklady spojené s pobytem a léčbou Všeobecná zdravotní pojišťovna (VZP) a zbývajícím pacientům ostatní pojišťovny. Komplexní lázeňská péče navazuje na ústavní péči nebo specializovanou ambulantní zdravotní péči. Je zaměřena na doléčení, zabránění vzniku invalidity a nesoběstačnosti či na minimalizaci rozsahu invalidity. Týká se rovněž nemocí z povolání a jiných druhů poškození zdraví při výkonu profese. U účastníků nemocenského pojištění se poskytuje v době jejich dočasné pracovní neschopnosti. Jízdné do lázeňského zařízení se podle nové úpravy neproplácí, pacient rovněž na místě hradí lázeňský poplatek. Délka pobytu je 14, 21 nebo 28 dnů dle zdravotní indikace.

Příspěvková lázeňská péče (PLP) byla poskytnuta celkem 15 111 pacientům (v roce 2008 to bylo celkem 15 162 osob a v roce 2007 celkem 15 714 osob), z toho 99,5 % byly dospělé osoby. VZP hradila léčebné výlohy 60,4 % klientům PLP a zbývajícím pacientům tyto výlohy hradily ostatní pojišťovny. Tento typ péče je poskytován především pojištěncům s chronickým onemocněním, a to jednou za dva roky, nerozhodne-li revizní lékař jinak. Stravování, ubytování, jízdné (do lázní a zpět) a lázeňský poplatek si hradí klient sám. Délka pobytu je 21 nebo 28 dní dle zdravotní indikace. Klient čerpá lázeňskou péči v rámci své dovolené.

Další variantou příspěvkové lázeňské léčby je možnost objednat si pouze *léčení ambulantní*. Během roku 2009 takovou léčbu podstoupilo 38 885 osob, z toho bylo 1 129 dětí a dorostu. Ve srovnání s rokem 2008 bylo ambulantně odléčeno o 1 536 osob méně a s rokem 2007 o 467 osob méně.

Samoplátecká léčba, při které si všechny náklady spojené s pobytem a léčbou hradí klient sám, byla využita 111 123 tuzemskými klienty. V tomto případě nemusí

mít klient lékařské doporučení a doba pobytu pro samoplátce není nijak limitována. Až na 34 pacientů ve věku dětském a dorostovém se jednalo o dospělé osoby. Počet tuzemských platících klientů v lázních je o 19 170 osob vyšší než v roce 2007 a jen 1 918 nižší než v zatím rekordním roce 2008. Hlavním důvodem vyššího počtu plně platících pacientů je pravděpodobně rozšíření nabídky ozdravných pobytů, zejména víkendových relaxačních a rehabilitačních. Jelikož za poslední roky dochází spíše k poklesu plateb od zdravotních pojišťoven, orientují se všechna lázeňská zařízení vylepšováním svých služeb, jak v oblasti ubytovací, stravovací i léčebné, tak na akvizici stále širší klientely platících různými formami „hotovostních“ plateb.

V roce 2009 absolvovalo lázeňskou léčbu v našich lázních 143 922 *cizinců*. Oproti roku 2008 je to o 10 093 osob méně. Cizinci se v lázních v ČR nejčastěji léčí s indikací nemoci pohybového ústrojí (60,6 %), dále nemoci trávicího ústrojí (21,8 %) a nemoci oběhového ústrojí (5,7 %).

Do českých a moravských lázní přijelo během roku 2009 úhrnem 378 181 klientů. Z toho 32,6 % osob bylo v lázních léčeno na náklady veřejného zdravotního pojištění (KLP + PLP celkem). Cizinci tvořili 38,0 % a tuzemští samoplátci 29,4 % celkového počtu léčených klientů v lázních. Dalšíh 4 232 osob pobývalo v lázních jako doprovod hrazený zdravotní pojišťovnou.

Léčeným osobám v lázních bylo poskytnuto 5 675 311 ošetřovacích dnů, tedy v průměru 15,0 dnů na osobu. Z toho pacientům v rámci veřejného zdravotního pojištění bylo poskytnuto 3 136 940 ošetřovacích dnů, což je 55,3 % veškerých ošetřovacích dnů. Průměrná délka pobytu pacienta v rámci KLP byla 26,1 dnů, průměrná délka pobytu pacienta v rámci PLP byla 21,2 dnů. Tuzemští samoplátci v lázních strávili 698 773 ošetřovacích dnů (12,3 %). Průměrná délka lázeňského pobytu tuzemského samoplátce byla 6,3 dnů. Pacientům z ciziny bylo poskytnuto 1 839 598 ošetřovacích dnů, tedy 32,4 % všech ošetřovacích dnů, a průměrný léčebný pobyt cizince trval 12,8 dnů. Ve srovnání s absolutními počty osob léčených v lázních (viz výše) tedy porovnání poskytnutých ošetřovacích dnů podává přesnější obraz podílů pacientů dle způsobu úhrady péče a potvrzuje posilující podíl tuzemských i zahraničních platících klientů. Podíl tuzemských samoplátců na poskytnutých ošetřovacích dnech v roce 2005 byl 7,0 %, podíl cizinců v roce 2005 na ošetřovacích dnech byl 30,5 %. Přes nárůst u dvou zmiňovaných kategorií v mezidobí je celkový počet poskytnutých ošetřovacích dnů všem kategoriím pacientů v lázních za rok 2009 nižší než v roce 2005.

Pacientům v lázeňských zdravotnických zařízeních bylo v roce 2009 poskytnuto 18 175 609 léčebných výkonů. Z tohoto počtu byla nejvíce zastoupena vodoléčba a masáže (18,9 %), rehabilitace (16,7 %) a jiné výkony (12,4 %).

Do lázeňské péče *pro dospělé* bylo přijato celkem 367 463 pacientů. Nejvíce klientů tvořili cizinci (39,0 %), komplexní lázeňskou péči využilo 26,7 % pacientů, 4,1 % pacientů byla poskytnuta příspěvková lázeňská péče a tuzemští samoplátci

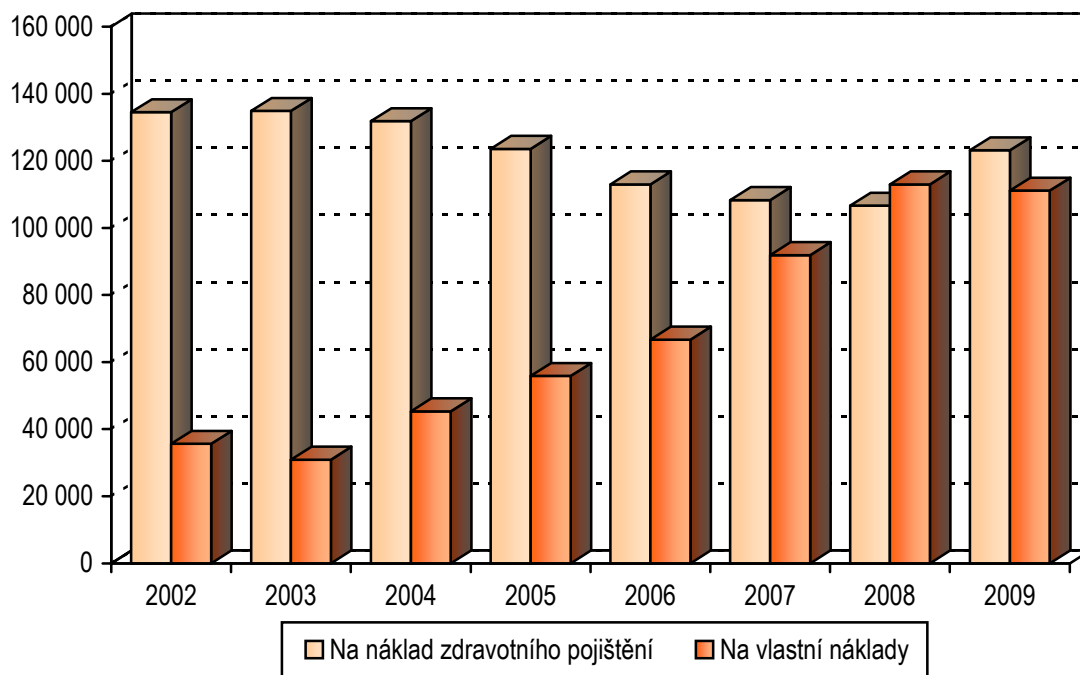
tvořili 30,2 %. V pořadí indikací se u léčby hrazené zdravotními pojišťovnami (KLP i PLP), stejně jako v minulých letech, nejčastěji vyskytovaly nemoci pohybového ústrojí - 50,8 % celkového počtu dospělých. Následovaly nemoci nervové (16,4 %) a nemoci oběhového ústrojí (13,1 %).

Průměrná ošetrovací doba u dospělých pacientů léčících se na náklad zdravotního pojištění byla u KLP 25,3 dnů a u PLP 21,2 dnů, u plně platících tuzemců 6,3 dnů a u cizinců 12,8 dnů.

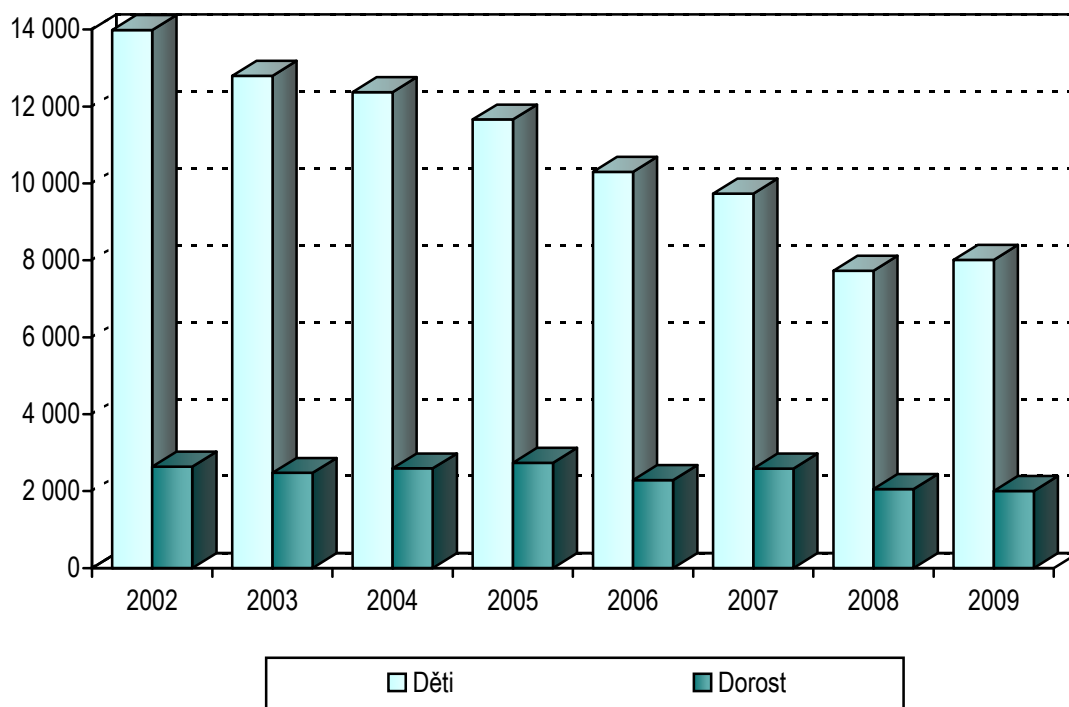
Lázeňská péče *pro dorost* byla v roce 2009 poskytnuta celkem 2 370 pacientům, z toho 6 tuzemských samoplátců a 367 cizinců. Nejčastější indikací u pacientů léčících se na náklady zdravotního pojištění byly nemoci nervové (25,7 %), nemoci pohybového ústrojí (22,5 %) a nemoci gynekologické (17,4 %). Průměrná ošetrovací doba u dorostových pacientů, jejichž léčbu hradily zdravotní pojišťovny, činila 34,0 dnů, u tuzemských samoplátců 3,7 dnů a u cizinců 8,0 dnů.

Do lázeňské péče *pro děti* bylo v roce 2009 přijato celkem 8 348 dětských pacientů, z toho 7 986 dětí absolvovalo pobyt v lázních na náklad zdravotního pojištění (95,7 %). Děti „cizinců“ bylo 334 a tuzemských samoplátců 28. Nejčastější indikací u dětských pacientů, kteří se léčili na náklad zdravotního pojištění, byly netuberkulózní nemoci dýchacího ústrojí (46,2 %), nemoci nervové (17,9 %) a nemoci z poruch výměny látkové a žláz s vnitřní sekrecí (15,2 %). Průměrná ošetrovací doba u dětských pacientů využívajících úhrady zdravotního pojištění byla 33,2 dnů, u samoplátců 14,4 dnů a u cizinců 15,7 dnů.

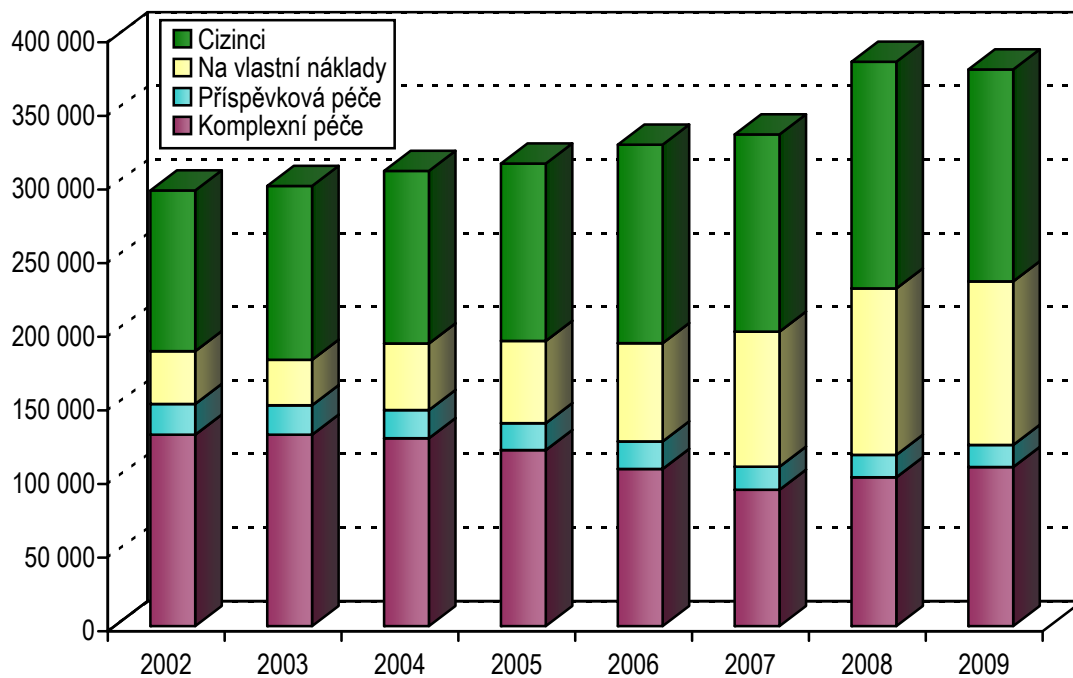
**Vývoj počtu dospělých pacientů
v lázeňských zařízeních (bez cizinců)**



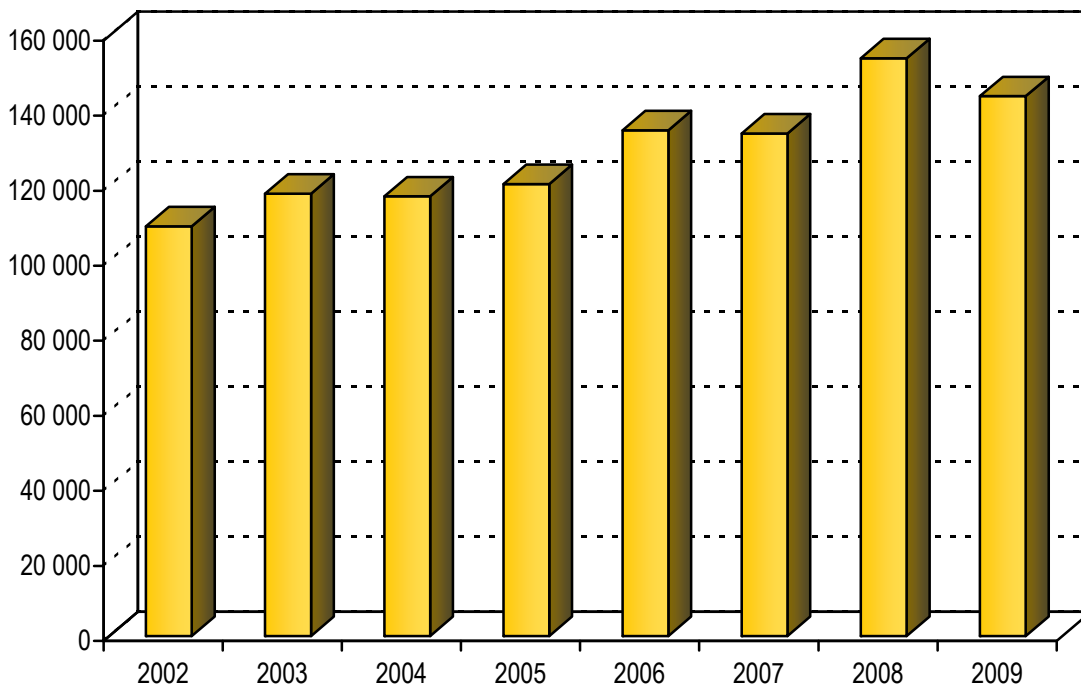
**Vývoj počtu dětských pacientů a dorostu
v lázeňských zařízeních (bez cizinců)**



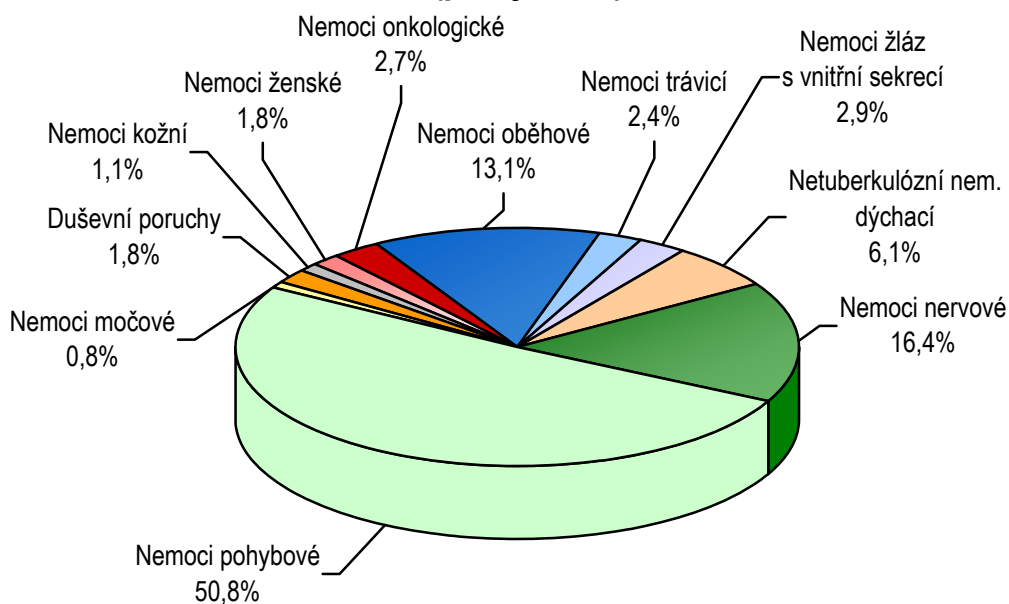
Vývoj počtu pacientů (celkem dospělí, dorost, děti)



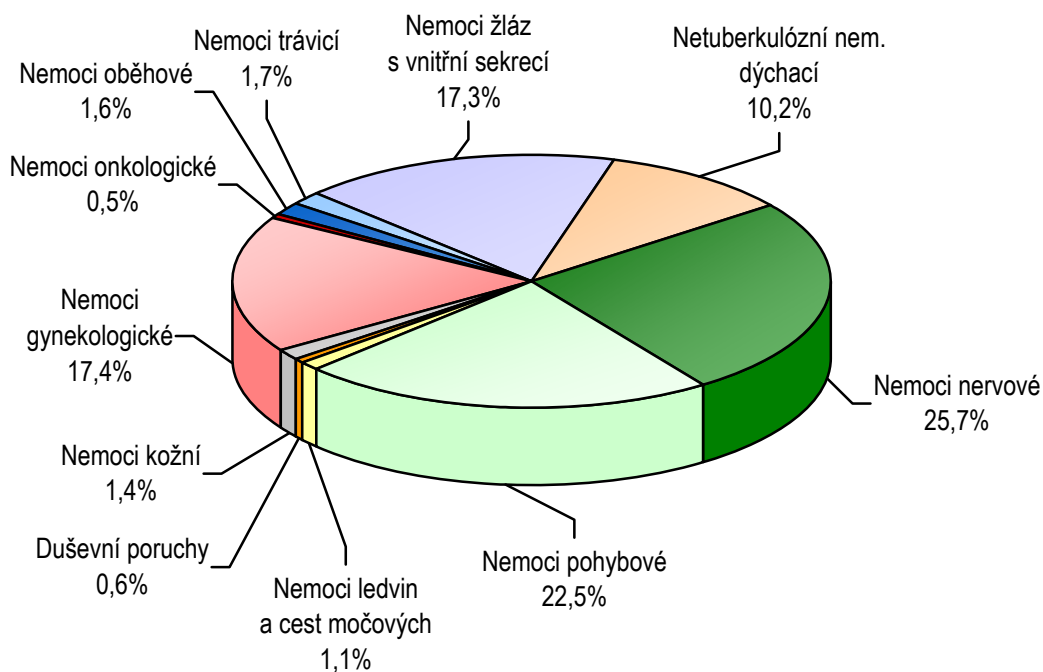
Vývoj počtu pacientů - cizinci celkem



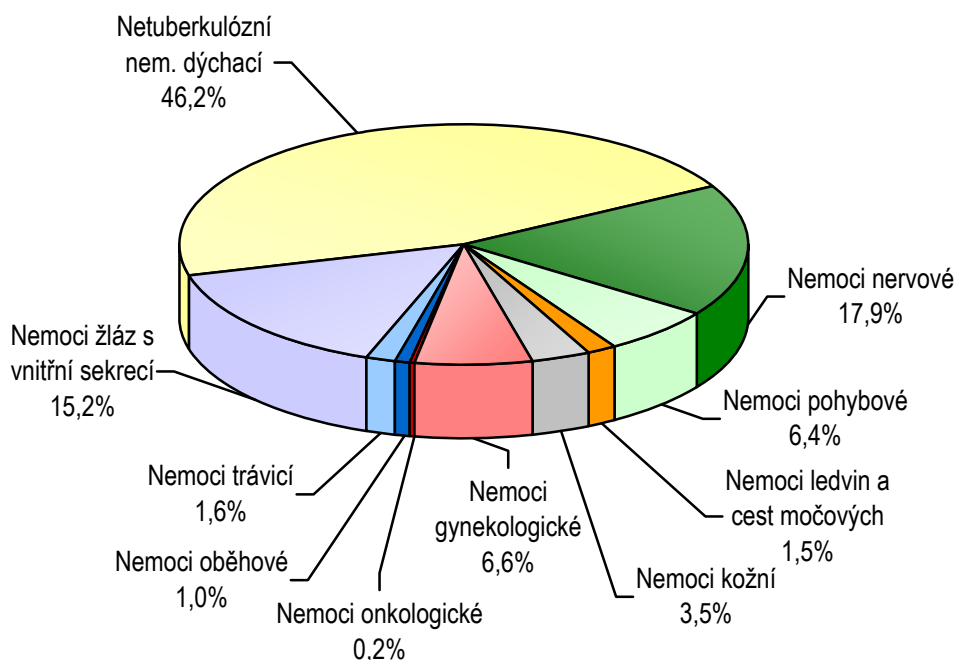
Lázeňská péče v roce 2009 pro dospělé podle indikačních skupin na náklad zdravotního pojištění (počty osob)



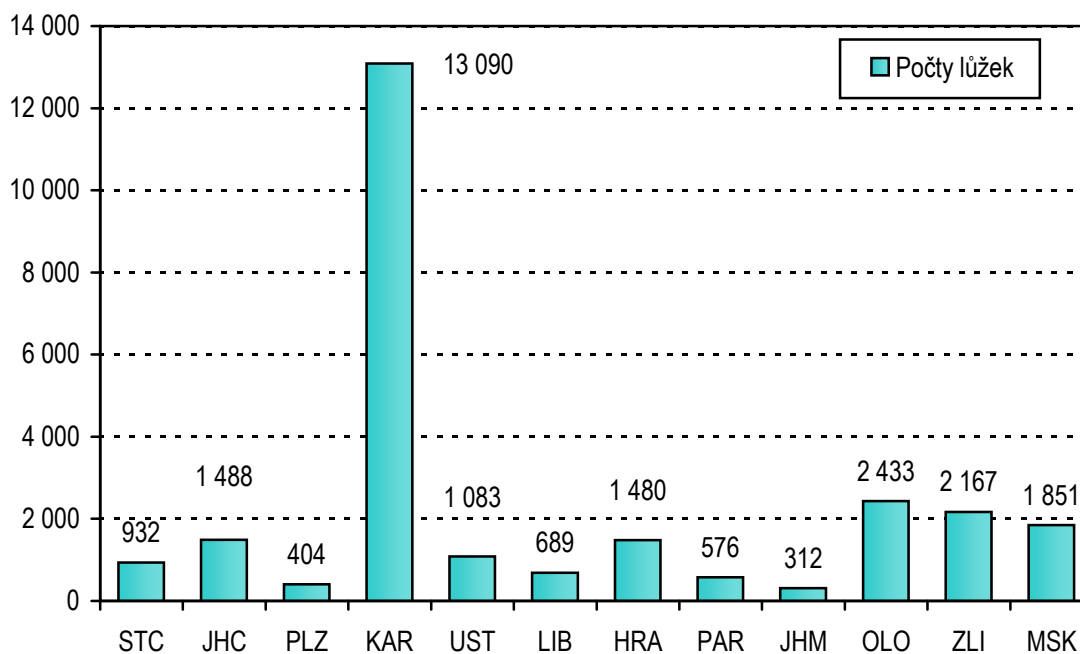
Lázeňská péče v roce 2009 pro dorost podle indikačních skupin na náklad zdravotního pojištění (počty osob)



Lázeňská péče v roce 2009 pro děti podle indikačních skupin na náklad zdravotního pojištění (počty osob)



Lůžková kapacita lázeňských zařízení v roce 2009



1. Přehled personálního vybavení a lůžkové kapacity lázeňských zařízení v krajích

Kraj	Počet (v přepočtených počtech)		Počet lůžek		
	lékařů	ZPBD	lázeňská zařízení pro dospělé	lázeňská zařízení pro děti	lůžka celkem
Středočeský	18,66	72,31	852	80	932
Jihočeský	16,02	51,50	1 488	-	1 488
Plzeňský	5,05	15,00	404	-	404
Karlovarský	135,90	421,78	12 771	319	13 090
Ústecký	19,07	45,08	1 083	-	1 083
Liberecký	9,12	12,11	689	-	689
Královéhradecký	24,01	89,39	1 480	-	1 480
Pardubický	6,70	21,50	576	-	576
Jihomoravský	8,00	22,00	312	-	312
Olomoucký	32,75	111,84	2 433	-	2 433
Zlínský	26,95	91,12	2 167	-	2 167
Moravskoslezský	24,10	132,74	1 851	-	1 851
Celkem ČR	326,33	1 086,37	26 106	399	26 505

2. Počet přijatých pacientů v lázeňských zařízeních

Kraj	Poskytnutá lázeňská péče				celkem	Doprovod hrazený ZP	Celkem pacienti + doprovod
	na náklad zdravotního pojištění		plně na vlastní náklady				
	KLP	PLP	tuzemci	cizinci			
Dospělí							
Středočeský	5 418	384	3 806	613	10 221	-	10 221
Jihočeský	14 315	1 757	21 671	527	38 270	47	38 317
Plzeňský	1 564	101	1 364	762	3 791	2	3 793
Karlovarský	18 131	2 516	9 900	131 723	162 270	12	162 282
Ústecký	6 137	1 449	9 084	2 759	19 429	31	19 460
Liberecký	2 161	880	2 159	1 138	6 338	1	6 339
Královéhradecký	9 856	1 071	4 445	605	15 977	85	16 062
Pardubický	5 773	990	4 299	53	11 115	6	11 121
Jihomoravský	2 830	935	3 561	-	7 326	5	7 331
Olomoucký	10 922	1 856	21 926	608	35 312	35	35 347
Zlínský	7 529	2 294	19 667	3 807	33 297	26	33 323
Moravskoslezský	13 477	807	9 207	626	24 117	145	24 262
ČR	98 113	15 040	111 089	143 221	367 463	395	367 858
Dorost							
Středočeský	118	-	-	-	118	-	118
Karlovarský	262	2	-	357	621	-	621
Ústecký	26	9	6	5	46	24	70
Královéhradecký	801	-	-	-	801	29	830
Olomoucký	410	-	-	-	410	2	412
Zlínský	85	1	-	-	86	-	86
Moravskoslezský	283	-	-	5	288	25	313
ČR	1 985	12	6	367	2 370	80	2 450
Děti							
Středočeský	580	-	-	-	580	51	631
Karlovarský	1 564	3	4	261	1 832	739	2 571
Ústecký	185	49	1	17	252	178	430
Královéhradecký	1 481	-	16	16	1 513	925	2 438
Olomoucký	2 335	3	-	-	2 338	1 025	3 363
Zlínský	1 183	4	-	-	1 187	582	1 769
Moravskoslezský	599	-	7	40	646	257	903
ČR	7 927	59	28	334	8 348	3 757	12 105

Data jsou zpracovaná podle adresy zařízení a ne podle adresy bydliště pacienta

KLP = komplexní lázeňská péče

PLP = příspěvková lázeňská péče

3. Lázeňská péče pro dospělé, dorost a děti

	Poskytnutá lázeňská péče				Celkem	Doprovod hrazený ZP	Celkem pacienti + doprovod
	na náklad zdravotního pojištění		plně na vlastní náklady				
	KLP	PLP	tuzemci	cizinci			
Dospělí							
Počet přijatých pacientů	98 113	15 040	111 089	143 221	367 463	395	367 858
Počet ošetřovacích dnů	2 485 936	317 779	698 349	1 831 412	5 333 476	10 880	5 344 356
Průměrná ošetřovací doba	25,3	21,1	6,3	12,8	14,5	27,5	14,5
Dorost							
Počet přijatých pacientů	1 985	12	6	367	2 370	80	2 450
Počet ošetřovacích dnů	67 359	483	22	2 954	70 818	2 095	72 913
Průměrná ošetřovací doba	33,9	40,3	3,7	8,0	29,9	26,2	29,8
Děti							
Počet přijatých pacientů	7 927	59	28	334	8 348	3 757	12 105
Počet ošetřovacích dnů	262 869	2 514	402	5 232	271 017	118 132	389 149
Průměrná ošetřovací doba	33,2	42,6	14,4	15,7	32,5	31,4	32,1

4.1 Lázeňská péče pro dospělé - počet přijatých pacientů na náklad zdravotního pojištění podle indikačních skupin

Indikační skupina	Komplexní lázeňská péče		Příspěvková lázeňská péče		Celkem
	VZP	ostatní ZP	VZP	ostatní ZP	
I. Nemoci onkologické	1 655	1 179	166	99	3 099
II. Nemoci oběhového ústrojí	8 832	4 998	610	412	14 852
III. Nemoci trávicího ústrojí	1 477	847	206	188	2 718
IV. Nemoci z poruch výměny látkové a žláz s vnitřní sekrecí	1 830	1 279	119	81	3 309
V. Netuberkulózní nemoci dýchacího ústrojí	3 613	2 614	427	302	6 956
VI. Nemoci nervové	9 965	7 450	624	508	18 547
VII. Nemoci pohybového ústrojí	29 311	17 264	6 697	4 235	57 507
VIII. Nemoci močového ústrojí	447	398	39	32	916
IX. Duševní poruchy	1 040	814	93	48	1 995
X. Nemoci kožní	741	444	40	23	1 248
XI. Nemoci ženské	1 030	885	52	39	2 006
Celkem ČR	59 941	38 172	9 073	5 967	113 153

VZP = Všeobecná zdravotní pojišťovna

ZP = zdravotní pojišťovny

4.2 Lázeňská péče pro dorost - počet přijatých pacientů na náklad zdravotního pojištění podle indikačních skupin

Indikační skupiny	Komplexní lázeňská péče		Příspěvková lázeňská péče		Celkem
	VZP	ostatní ZP	VZP	ostatní ZP	
XXI. Nemoci onkologické	7	3	-	-	10
XXII. Nemoci oběhového ústrojí	23	9	-	-	32
XXIII. Nemoci trávicího ústrojí	21	13	-	-	34
XXIV. Nemoci z poruch výměny látkové a žláz s vnitřní sekrecí	178	168	-	-	346
XXV. Netuberkulózní nemoci dýchacího ústrojí	121	82	-	1	204
XXVI. Nemoci nervové	323	187	2	1	513
XXVII. Nemoci pohybového ústrojí	249	195	6	-	450
XXVIII. Nemoci ledvin a cest močových	13	8	-	-	21
XXIX. Duševní poruchy	10	2	-	-	12
XXX. Nemoci kožní	18	10	-	-	28
XXXI. Nemoci gynekologické	174	171	2	-	347
ČR úhrnem	1 137	848	10	2	1 997

VZP = Všeobecná zdravotní pojišťovna

ZP = zdravotní pojišťovny

4.3 Lázeňská péče pro děti - počet přijatých pacientů na náklad zdravotního pojištění podle indikačních skupin

Indikační skupiny	Komplexní lázeňská péče		Příspěvková lázeňská péče		Celkem
	VZP	ostatní ZP	VZP	ostatní ZP	
XXI. Nemoci onkologické	7	5	-	-	12
XXII. Nemoci oběhového ústrojí	33	44	-	-	77
XXIII. Nemoci trávicího ústrojí	57	72	-	-	129
XXIV. Nemoci z poruch výměny látkové a žláz s vnitřní sekrecí	653	564	-	-	1 217
XXV. Netuberkulózní nemoci dýchacího ústrojí	1 582	2 102	5	-	3 689
XXVI. Nemoci nervové	783	605	26	15	1 429
XXVII. Nemoci pohybového ústrojí	294	207	7	4	512
XXVIII. Nemoci ledvin a cest močových	70	50	-	-	120
XXIX. Duševní poruchy	-	-	-	-	-
XXX. Nemoci kožní	120	155	2	-	277
XXXI. Nemoci gynekologické	259	265	-	-	524
ČR úhrnem	3 858	4 069	40	19	7 986

VZP = Všeobecná zdravotní pojišťovna

ZP = zdravotní pojišťovny

**5.1 Lázeňská péče pro dospělé - počet přijatých pacientů,
ošetřovacích dnů a průměrná ošetřovací doba podle
indikačních skupin u pacientů na náklad zdravotního pojištění**

Indikační skupina	Počet				Průměrná ošetřovací doba	
	přijatých pacientů		ošetřovacích dnů		KLP	PLP
	KLP	PLP	KLP	PLP		
I. Nemoci onkologické	2 834	265	63 670	5 514	22,5	20,8
II. Nemoci oběhového ústrojí	13 830	1 022	372 259	26 713	26,9	26,1
III. Nemoci trávicího ústrojí	2 324	394	43 621	8 006	18,8	20,3
IV. Nemoci z poruch výměny látkové a žláz s vnitřní sekrecí	3 109	200	50 047	4 034	16,1	20,2
V. Netuberkulózní nemoci dýchacího ústrojí	6 227	729	182 904	14 666	29,4	20,1
VI. Nemoci nervové	17 415	1 132	415 530	23 398	23,9	20,7
VII. Nemoci pohybového ústrojí	46 575	10 932	1 200 082	227 443	25,8	20,8
VIII. Nemoci močového ústrojí	845	71	18 836	1 511	22,3	21,3
IX. Duševní poruchy	1 854	141	50 213	2 400	27,1	17,0
X. Nemoci kožní	1 185	63	35 936	1 706	30,3	27,1
XI. Nemoci ženské	1 915	91	52 838	2 388	27,6	26,2
Celkem ČR	98 113	15 040	2 485 936	317 779	25,3	21,1

KLP = komplexní lázeňská péče

PLP = příspěvková lázeňská péče

5.2 Lázeňská péče pro dospělé - počet přijatých pacientů, ošetrovacích dnů a průměrná ošetrovací doba podle indikačních skupin u plně platících pacientů (tuzemců i cizinců)

Indikační skupina	Počet				Průměrná ošetrovací doba	
	přijatých pacientů		ošetrovacích dnů		platící tuzemci	cizinci
	platící tuzemci	cizinci	platící tuzemci	cizinci		
I. Nemoci onkologické	49	184	705	2 734	14,4	14,9
II. Nemoci oběhového ústrojí	14 000	8 230	94 942	136 491	6,8	16,6
III. Nemoci trávicího ústrojí	1 870	31 150	22 499	422 550	12,0	13,6
IV. Nemoci z poruch výměny látkové a žláz s vnitřní sekrecí	448	7 755	6 110	113 953	13,6	14,7
V. Netuberkulózní nemoci dýchacího ústrojí	20 590	1 905	97 437	20 607	4,7	10,8
VI. Nemoci nervové	5 373	1 636	26 796	25 087	5,0	15,3
VII. Nemoci pohybového ústrojí	67 998	87 403	440 751	1 058 080	6,5	12,1
VIII. Nemoci močového ústrojí	631	4 777	6 397	48 810	10,1	10,2
IX. Duševní poruchy	-	19	-	202	-	10,6
X. Nemoci kožní	1	8	28	131	28,0	16,4
XI. Nemoci ženské	129	154	2 684	2 767	20,8	18,0
Celkem ČR	111 089	143 221	698 349	1 831 412	6,3	12,8

6.1 Lázeňská péče pro dorost - počet přijatých pacientů, ošetřovacích dnů a průměrná ošetřovací doba podle indikačních skupin u pacientů na náklad zdravotního pojištění

Indikační skupina	Počet				Průměrná ošetřovací doba	
	přijatých pacientů		ošetřovacích dnů		KLP	PLP
	KLP	PLP	KLP	PLP		
XXI. Nemoci onkologické	10	-	390	-	39,0	-
XXII. Nemoci oběhového ústrojí	32	-	997	-	31,2	-
XXIII. Nemoci trávicího ústrojí	34	-	1 007	-	29,6	-
XXIV. Nemoci z poruch výměny látkové a žláz s vnitřní sekrecí	346	-	11 398	-	32,9	-
XXV. Netuberkulózní nemoci dýchacího ústrojí	203	1	6 157	28	30,3	28,0
XXVI. Nemoci nervové	510	3	19 323	151	37,9	50,3
XXVII. Nemoci pohybového ústrojí	444	6	15 946	248	35,9	41,3
XXVIII. Nemoci ledvin a cest močových	21	-	767	-	36,5	-
XXIX. Duševní poruchy	12	-	357	-	29,8	-
XXX. Nemoci kožní	28	-	1 011	-	36,1	-
XXXI. Nemoci gynekologické	345	2	10 006	56	29,0	28,0
Celkem ČR	1 985	12	67 359	483	33,9	40,3

KLP = komplexní lázeňská péče

PLP = příspěvková lázeňská péče

6.2 Lázeňská péče pro dorost - počet přijatých pacientů, ošetrovacích dnů a průměrná ošetrovací doba podle indikačních skupin u plně platících pacientů (tuzemců i cizinců)

Indikační skupina	Počet				Průměrná ošetrovací doba	
	přijatých pacientů		ošetrovacích dnů		ošetrovací doba	
	platící tuzemci	cizinci	platící tuzemci	cizinci	platící tuzemci	cizinci
XXI. Nemoci onkologické	-	-	-	-	-	-
XXII. Nemoci oběhového ústrojí	-	-	-	-	-	-
XXIII. Nemoci trávicího ústrojí	-	39	-	396	-	10,2
XXIV. Nemoci z poruch výměny látkové a žláz s vnitřní sekrecí	-	-	-	-	-	-
XXV. Netuberkulózní nemoci dýchacího ústrojí	-	66	-	831	-	12,6
XXVI. Nemoci nervové	6	10	22	153	3,7	15,3
XXVII. Nemoci pohybového ústrojí	-	247	-	1 525	-	6,2
XXVIII. Nemoci ledvin a cest močových	-	5	-	49	-	9,8
XXIX. Duševní poruchy	-	-	-	-	-	-
XXX. Nemoci kožní	-	-	-	-	-	-
XXXI. Nemoci gynekologické	-	-	-	-	-	-
Celkem ČR	6	367	22	2 954	3,7	8,0

**7.1 Lázeňská péče pro děti - počet přijatých pacientů,
ošetřovacích dnů a průměrná ošetřovací doba podle
indikačních skupin u pacientů na náklad zdravotního pojištění**

Indikační skupina	Počet				Průměrná ošetřovací doba	
	přijatých pacientů		ošetřovacích dnů		KLP	PLP
	KLP	PLP	KLP	PLP		
XXI. Nemoci onkologické	12	-	480	-	40,0	-
XXII. Nemoci oběhového ústrojí	77	-	2 250	-	29,2	-
XXIII. Nemoci trávicího ústrojí	129	-	3 514	-	27,2	-
XXIV. Nemoci z poruch výměny látkové a žláz s vnitřní sekrecí	1 217	-	40 466	-	33,3	-
XXV. Netuberkulózní nemoci dýchacího ústrojí	3 684	5	119 374	158	32,4	31,6
XXVI. Nemoci nervové	1 388	41	48 202	1 743	34,7	42,5
XXVII. Nemoci pohybového ústrojí	501	11	18 104	527	36,1	47,9
XXVIII. Nemoci ledvin a cest močových	120	-	4 640	-	38,7	-
XXIX. Duševní poruchy	-	-	-	-	-	-
XXX. Nemoci kožní	275	2	9 419	86	34,3	43,0
XXXI. Nemoci gynekologické	524	-	16 420	-	31,3	-
Celkem ČR	7 927	59	262 869	2 514	33,2	42,6

KLP = komplexní lázeňská péče

PLP = příspěvková lázeňská péče

**7.2 Lázeňská péče pro děti - počet přijatých pacientů,
ošetřovacích dnů a průměrná ošetřovací doba podle
indikačních skupin u plně platících pacientů (tuzemců i cizinců)**

Indikační skupina	Počet				Průměrná ošetřovací doba	
	přijatých pacientů		ošetřovacích dnů		platící tuzemci	cizinci
	platící tuzemci	cizinci	platící tuzemci	cizinci		
XXI. Nemoci onkologické	-	-	-	-	-	-
XXII. Nemoci oběhového ústrojí	-	-	-	-	-	-
XXIII. Nemoci trávicího ústrojí	4	226	20	3 123	5,0	13,8
XXIV. Nemoci z poruch výměny látkové a žláz s vnitřní sekrecí	-	7	-	67	-	9,6
XXV. Netuberkulózní nemoci dýchacího ústrojí	-	7	-	219	-	31,3
XXVI. Nemoci nervové	22	73	368	1 582	16,7	21,7
XXVII. Nemoci pohybového ústrojí	2	-	14	-	7,0	-
XXVIII. Nemoci ledvin a cest močových	-	21	-	241	-	11,5
XXIX. Duševní poruchy	-	-	-	-	-	-
XXX. Nemoci kožní	-	-	-	-	-	-
XXXI. Nemoci gynekologické	-	-	-	-	-	-
Celkem ČR	28	334	402	5 232	14,4	15,7

8. Lázeňská péče - léčebné výkony

Druh výkonu	Počet výkonů celkem
minerální a termální koupele	2 019 741
peloidní výkony	963 568
ostatní výkony s použitím PLZ ¹⁾	1 929 467
vodoléčby a masáže	3 431 324
rehabilitace	3 040 882
elektrofyzikální výkony	2 372 587
inhalace	1 371 647
umělé koupele	783 873
jiné výkony	2 262 520

¹⁾ PLZ - přírodní léčivé zdroje

9. Doprovod hrazený ZP

Doprovod	Počet		Průměrná ošetrovací doba
	přijatých	ošetrovacích dnů	
pro dospělé	395	10 880	27,5
pro dorost	80	2 095	26,2
pro děti	3 757	118 132	31,4
celkem	4 232	131 107	31,0

10. Ambulantně odléčené osoby

Kraj	Dospělí	Děti a dorost	Celkem
Středočeský	1 590	1	1 591
Jihočeský	1 081	-	1 081
Plzeňský	-	-	-
Karlovarský	3 793	13	3 806
Ústecký	1 016	25	1 041
Liberecký	494	-	494
Královéhradecký	613	900	1 513
Pardubický	631	-	631
Jihomoravský	579	-	579
Olomoucký	7 509	160	7 669
Zlínský	18 953	-	18 953
Moravskoslezský	1 497	30	1 527
ČR	37 756	1 129	38 885

11.1 Počty pacientů v lázních v letech 2005–2009

Počet pacientů	2005	2006	2007	2008	2009	Index 2009/2005
Dospělí						
Na náklady zdrav. pojištění:						
KLP	105 324	94 429	92 605	91 488	98 113	93,2
PLP	18 253	18 572	15 708	15 149	15 040	82,4
Plně na vlastní náklady:						
tuzemci	55 853	66 688	91 896	112 987	111 089	198,9
cizinci	119 929	134 518	133 761	153 704	143 221	119,4
Celkem dospělí	299 359	314 207	333 970	373 328	367 463	122,7
Děti a dorost						
Na náklady zdrav. pojištění:						
KLP	14 371	12 440	12 322	9 708	9 912	69,0
PLP	14	78	6	13	71	443,8
Plně na vlastní náklady:						
tuzemci	9	68	57	54	34	377,8
cizinci	545	285	201	311	701	128,6
Celkem děti a dorost	14 939	12 871	12 586	10 086	10 718	71,7
Celkem pacienti						
Na náklady zdrav. pojištění:						
KLP	119 695	106 869	104 927	101 196	108 025	90,3
PLP	18 267	18 650	15 714	15 162	15 111	82,7
Celkem plně na vlastní náklady:						
tuzemci	55 862	66 756	91 953	113 041	111 123	198,9
cizinci	120 474	134 803	133 962	154 015	143 922	119,5
Celkem počet pacientů	314 298	327 078	346 556	383 414	378 181	120,3
Celkem doprovod placený zdravotními pojišťovnami	4 596	4 233	4 293	4 002	4 232	92,1

KLP = komplexní lázeňská péče (plně hrazená zdravotními pojišťovnami)

PLP = příspěvková lázeňská péče (částečně hrazená zdravotními pojišťovnami)

11.2 Počty ošetrovacích dnů v lázních v letech 2005–2009

Počet pacientů	2005	2006	2007	2008	2009	Index 2009/2005
Dospělí						
Na náklady zdrav. pojištění:						
KLP	2 732 807	2 460 918	2 395 461	2 348 105	2 485 936	91,0
PLP	377 894	380 489	333 251	320 840	317 779	84,1
Plně na vlastní náklady:						
tuzemci	421 126	472 390	627 724	695 994	698 349	165,8
cizinci	1 709 314	1 898 101	1 827 004	2 085 410	1 831 412	107,1
Celkem dospělí	5 241 141	5 211 898	5 183 440	5 450 349	5 333 476	101,8
Děti a dorost						
Na náklady zdrav. pojištění:						
KLP	523 038	448 985	423 303	327 352	330 228	63,1
PLP	358	3 289	146	327	2 997	837,2
Plně na vlastní náklady:						
tuzemci	135	806	337	649	424	314,1
cizinci	12 663	4 960	3 415	4 538	8 186	64,6
Celkem děti a dorost	536 194	458 040	427 201	332 866	341 835	63,8
Celkem pacienti						
Celkem na náklady zdrav. pojištění:						
KLP	3 255 845	2 909 903	2 818 764	2 675 457	2 816 164	86,5
PLP	378 252	383 778	333 397	321 167	320 776	84,8
Celkem plně na vlastní náklady:						
tuzemci	421 261	473 196	628 061	696 643	698 773	165,9
cizinci	1 721 977	1 903 061	1 830 419	2 089 948	1 839 598	106,8
Celkem počet ošetrovacích dnů	5 777 335	5 669 938	5 610 641	5 783 215	5 675 311	98,2
Celkem doprovod placený zdravotními pojišťovnami	144 048	137 965	139 581	116 810	131 107	91,0

KLP = komplexní lázeňská péče (plně hrazená zdravotními pojišťovnami)

PLP = příspěvková lázeňská péče (částečně hrazená zdravotními pojišťovnami)

Seznam termínů užitých v publikaci a anglických ekvivalentů

Rezort zdravotnictví	<i>Sector of Ministry of Health</i>
Poskytnutá lázeňská péče	<i>Balneal care provided</i>
Pro dospělé	<i>For adults</i>
Pro dorost	<i>For adolescents</i>
Pro děti	<i>For children</i>
Na náklad zdravotního pojištění	<i>At cost of health insurance</i>
Plně na vlastní náklady	<i>Fully at own cost</i>
Celkem	<i>Total</i>
Doprovod hrazený	<i>Escort covered</i>
Pacienti + doprovod	<i>Patients + escort</i>
Počet přijatých pacientů	<i>Number of admitted patients</i>
Druh onemocnění	<i>Type of disease</i>
Nemoci onkologické	<i>Oncological diseases</i>
Nemoci oběhového ústrojí	<i>Diseases of the circulatory system</i>
Nemoci trávicího ústrojí	<i>Diseases of the digestive system</i>
Nemoci z poruch výměny látkové a žláz s vnitřní sekrecí	<i>Endocrine, nutritional and metabolic diseases</i>
Netuberkulózní nemoci dýchacího ústrojí	<i>Nontuberculous diseases of the respiratory system</i>
Nemoci nervové	<i>Neurologic diseases</i>
Nemoci pohybového ústrojí	<i>Diseases of the musculoskeletal system</i>
Nemoci ledvin a cest močových	<i>Diseases of kidney and urinary tract</i>
Duševní poruchy	<i>Mental disorders</i>
Nemoci kožní	<i>Diseases of the skin</i>
Nemoci ženské	<i>Gynaecologic diseases</i>
Počet lůžek v lázeňských zařízeních	<i>Number of beds in balneal institutes</i>
Ve státních zařízeních	<i>In state establishments</i>
V nestátních zařízeních	<i>In non-state establishments</i>
Počet přijatých pacientů	<i>Number of admitted patients</i>
Počet ošetrovacích dnů	<i>Number of days of stay</i>
Průměrná ošetrovací doba	<i>Average duration of stay</i>
Platící tuzemci	<i>Paying nationals</i>
Cizinci	<i>Foreigners</i>
KLP - komplexní lázeňská péče	<i>Complex balneal care</i>
PLP - příspěvková lázeňská péče	<i>Balneal care partly covered by insurance</i>
Druh výkonu	<i>Kind of performance</i>
Počet výkonů	<i>Number of performances</i>
Ambulantně ošetřené osoby	<i>Treated out-patients</i>