

Lázeňská péče 2010

Z D R A V O T N I C K Á S T A T I S T I K A

Vydává Ústav zdravotnických informací a statistiky ČR

Praha 2, Palackého nám. 4

www.uzis.cz

Lázeňská péče

K dispozici jsou publikace s daty od roku 1962.

Zdrojem informací je výkaz o lázeňské péči, vyplňovaný lázeňskými zařízeními. Data jsou vztažena na dospělé, dorost a děti. Jsou členěna na tuzemce a cizince a podle způsobu úhrady. Publikace obsahuje počty přijatých pacientů a ošetrovacích dnů podle výše uvedených skupin a skupin diagnóz.

Balneological care

Publications are available with data from 1962.

The source of information are forms on balneological patient care returned by balneal establishments. Data are related to adults, juveniles and children. They are separated for natives and foreigners and classified by type of financing. The publication contains the numbers of admitted patients and days of treatment by above groups and by diagnosis groups.

© ÚZIS ČR, 2011

© Translation ÚZIS ČR

ISSN: 1210-8596, (0862-5735)

ISBN: 978-80-7280-921-9

Obsah

	strana
Úvod	5
Lázeňská péče 2010	6
Grafická část	
Vývoj počtu dospělých pacientů v lázeňských zařízeních (bez cizinců)	9
Vývoj počtu dětských pacientů a dorostu v lázeňských zařízeních (bez cizinců)	9
Vývoj počtu pacientů (celkem dospělí, dorost, děti)	10
Vývoj počtu pacientů - cizinci celkem	10
Lázeňská péče pro dospělé podle indikačních skupin na náklad zdravotního pojištění	11
Lázeňská péče pro dorost podle indikačních skupin na náklad zdravotního pojištění	11
Lázeňská péče pro děti podle indikačních skupin na náklad zdravotního pojištění	12
Lůžková kapacita lázeňských zařízení	12
Tabulková část	
Lázeňská péče v České republice	
1. Přehled personálního vybavení a lůžkové kapacity lázeňských zařízení v krajích.....	13
2. Počet přijatých pacientů v lázeňských zařízeních	14
3. Lázeňská péče pro dospělé, dorost a děti	15
4. Lázeňská péče - počet přijatých pacientů na náklad zdravotního pojištění podle indikačních skupin	
4.1 dospělí	16
4.2 dorost	17
4.3 děti	18
5. Lázeňská péče pro dospělé - počet přijatých pacientů, ošetrovacích dnů a průměrná ošetrovací doba podle indikačních skupin	
5.1 pacienti na náklad zdravotního pojištění	19
5.2 pacienti plně na vlastní náklady (tuzemci a cizinci)	20
6. Lázeňská péče pro dorost - počet přijatých pacientů, ošetrovacích dnů a průměrná ošetrovací doba podle indikačních skupin	
6.1 pacienti na náklad zdravotního pojištění	21
6.2 pacienti plně na vlastní náklady (tuzemci a cizinci)	22

7. Lázeňská péče pro děti - počet přijatých pacientů, ošetrovacích dnů, průměrná ošetrovací doba podle indikačních skupin	
7.1 pacienti na náklad zdravotního pojištění	23
7.2 pacienti plně na vlastní náklady (tuzemci a cizinci)	24
8. Lázeňská péče - léčebné výkony.....	25
9. Doprovod hrazený ZP	25
10. Ambulantně ošetrované osoby	25
11.1 Počty pacientů v lázních v letech 2006–2010.....	26
11.2 Počty ošetrovacích dnů v lázních v letech 2006–2010	27
Seznam termínů užitých v publikaci a anglických ekvivalentů	28

Úvod

Publikace „Lázeňská péče 2010“ patří do řady Zdravotnická statistika, kterou vydává Ústav zdravotnických informací a statistiky České republiky od roku 1962.

Od roku 1993 jsou zdrojem dat pro publikaci údaje obsažené v Ročním výkazu L (MZ) 2-01 o činnosti lázeňských zařízení (s přílohou), který je součástí Programu statistických zjišťování Ministerstva zdravotnictví. Jeho obsah byl sestaven na základě požadavku a potřeb Českého inspektorátu lázní a zřídel Ministerstva zdravotnictví. Výkaz vyplňují všechna lázeňská zařízení bez ohledu na jejich zřizovatele. Prováděním statistických zjišťování a jejich zpracováním byl pověřen Ústav zdravotnických informací a statistiky České republiky.

Sleduje se činnost lázeňských zařízení, poskytování lázeňské péče podle indikačních skupin a podíl lázeňské péče hrazené ze zdravotního pojištění plně, zčásti, resp. zdravotními pojišťovnami nehrzené, včetně léčení cizinců, zvláště za dospělé pacienty, děti a dorost.

Lázeňská péče doporučená lékařem jako nezbytná součást léčebného procesu se dělí na komplexní lázeňskou péči - KLP (plně hrazenou) zdravotní pojišťovnou, a příspěvkovou lázeňskou péči - PLP (částečně hrazenou). Dětem a dorostu je zásadně poskytována komplexní lázeňská péče s výjimkou případů, kdy o léčbu formou příspěvkové péče požádají rodiče pacienta.

Se zavedením systému zdravotního pojištění v roce 1993 se změnil plátcce hrazené lázeňské péče z České správy sociálního pojištění na zdravotní pojišťovny. Od roku 2000 jsou data ve všech tabulkách a grafech uváděna za všechny rezorty a od roku 2003 vyplňují výkaz L (MZ) 2-01 o činnosti lázeňských zařízení i lázeňské hotely, které poskytují lázeňskou léčbu.

Lázeňská péče 2010

V roce 2010 bylo v ČR v provozu 86 lázeňských zdravotnických zařízení, která disponují celkem 26 432 lůžky. Téměř 11 % lůžkové kapacity patří lázeňským zařízením zřizovaným centrálními orgány, tj. Ministerstvem zdravotnictví a Ministerstvem obrany ČR. Jedno lázeňské zařízení provozuje město a zhruba 88 % kapacity spravují jiné právnické osoby nebo fyzické osoby.

Lázeňská léčba v naší zemi kombinuje účinek přírodních léčivých zdrojů s preventivní a rehabilitační péčí a s léčbou některých chronických onemocnění. Lázeňskou péčí, včetně určení stupně naléhavosti, poskytovanou jako nezbytnou součást léčebného procesu, doporučuje ošetřující lékař, potvrzuje revizní lékař a hradí příslušná zdravotní pojišťovna. Návrh na léčení v lázních podává na předtištěném formuláři zdravotní pojišťovny registrující praktický lékař nebo ošetřující lékař. Pojištěnci zdravotních pojišťoven mohou využívat buď *komplexní lázeňskou péči* nebo *příspěvkovou lázeňskou péči*.

Komplexní lázeňskou péčí (KLP) využilo v roce 2010 celkem 107 022 pacientů (o 1 003 osob méně než v roce 2009 a o 5 826 osob více než v roce 2008). V roce 2010 tvořili dospělí pacienti 90,7 % všech pacientů v rámci KLP. Celkem u 59,9 % pacientů KLP hradila náklady spojené s pobytem a léčbou Všeobecná zdravotní pojišťovna (VZP) a zbývajícím pacientům ostatní pojišťovny. Komplexní lázeňská péče navazuje na ústavní péči nebo specializovanou ambulantní zdravotní péči. Je zaměřena na doléčení, zabránění vzniku invalidity a nesoběstačnosti či na minimalizaci rozsahu invalidity. Týká se rovněž nemocí z povolání a jiných druhů poškození zdraví při výkonu profese. U účastníků nemocenského pojištění se poskytuje v době jejich dočasné pracovní neschopnosti. Jízdné do lázeňského zařízení se podle nové úpravy neproplácí, pacient rovněž na místě hradí lázeňský poplatek. Délka pobytu je 14, 21 nebo 28 dnů dle zdravotní indikace.

Příspěvková lázeňská péče (PLP) byla poskytnuta celkem 15 077 pacientům (v roce 2009 to bylo celkem 15 111 osob a v roce 2008 celkem 15 162 osob), z toho 99,4 % byly dospělé osoby. VZP hradila léčebné výlohy 58,8 % klientům PLP a zbývajícím pacientům tyto výlohy hradily ostatní pojišťovny. Tento typ péče je poskytován především pojištěncům s chronickým onemocněním, a to jednou za dva roky, nerozhodne-li revizní lékař jinak. Stravování, ubytování, jízdné (do lázní a zpět) a lázeňský poplatek si hradí klient sám. Délka pobytu je 21 nebo 28 dní dle zdravotní indikace. Klient čerpá lázeňskou péči v rámci své dovolené.

Další variantou příspěvkové lázeňské léčby je možnost objednat si pouze *léčení ambulantní*. Během roku 2010 takovou léčbu podstoupilo 42 217 osob, z toho bylo 454 pacientů v kategoriích dětí a dorostu. Ve srovnání s rokem 2009 bylo ambulantně odléčeno o 3 332 osob více a s rokem 2008 o 1 796 osob více.

Samoplátecká léčba, při které si všechny náklady spojené s pobytem a léčbou hradí klient sám, byla využita 114 957 tuzemskými klienty. V tomto případě nemusí

mít klient lékařské doporučení a doba pobytu pro samoplátce není nijak limitována. Až na 169 pacientů ve věku dětském a dorostovém se jednalo o dospělé osoby. Počet tuzemských platících klientů v lázních je o 3 834 osob vyšší než v roce 2009 a o 1 916 vyšší než v zatím rekordním roce 2008. Hlavním důvodem vyššího počtu plně platících pacientů je pravděpodobně rozšíření nabídky ozdravných pobytů, zejména víkendových relaxačních a rehabilitačních. Jelikož za poslední roky dochází spíše ke stagnaci plateb od zdravotních pojišťoven, orientují se všechna lázeňská zařízení na vylepšování svých služeb, jak v oblasti ubytovací, stravovací i léčebné, tak na akvizici stále širší klientely platících různými formami „hotovostních“ plateb.

V roce 2010 absolvovalo lázeňskou léčbu v našich lázních 138 810 cizinců. Oproti roku 2009 je to o 5 112 osob méně a oproti roku 2008 dokonce o 15 205 osob méně. Cizinci se v lázních v ČR nejčastěji léčí s indikací nemoci pohybového ústrojí (61,4 %), dále nemoci trávicího ústrojí (14,6 %) a nemoci z poruch výměny látkové a žláz s vnitřní sekrecí (12,3 %).

Do českých a moravských lázní přijelo tedy během roku 2010 úhrnem 375 866 klientů. Z toho 32,5 % osob bylo v lázních léčeno na náklady veřejného zdravotního pojištění (KLP + PLP celkem). Cizinci tvořili 36,9 % a tuzemští samoplátci 30,6 % celkového počtu léčených klientů v lázních. Dalších 4 167 osob pobývalo v lázních jako doprovod hrazený zdravotní pojišťovnou.

Léčeným osobám v lázních bylo poskytnuto 5 653 004 ošetřovacích dnů, tedy v průměru 15,0 dnů na osobu. Z toho pacientům v rámci veřejného zdravotního pojištění bylo poskytnuto 3 133 859 ošetřovacích dnů, což je 55,4 % veškerých ošetřovacích dnů. Průměrná délka pobytu pacienta v rámci KLP byla 26,3 dnů, průměrná délka pobytu pacienta v rámci PLP byla 21,4 dnů. Tuzemští samoplátci v lázních strávili 710 235 ošetřovacích dnů (12,6 %). Průměrná délka lázeňského pobytu tuzemského samoplátce byla 6,2 dnů. Pacientům z ciziny bylo poskytnuto 1 808 910 ošetřovacích dnů, tedy 32,0 % všech ošetřovacích dnů, a průměrný léčebný pobyt cizince trval 13,0 dnů. Porovnání poskytnutých ošetřovacích dnů ve srovnání s absolutními počty osob léčených v lázních (viz výše) podává přesnější obraz podílů pacientů dle způsobu úhrady péče a potvrzuje trvale mírně klesající podíl klientů v rámci veřejného zdravotního pojištění.

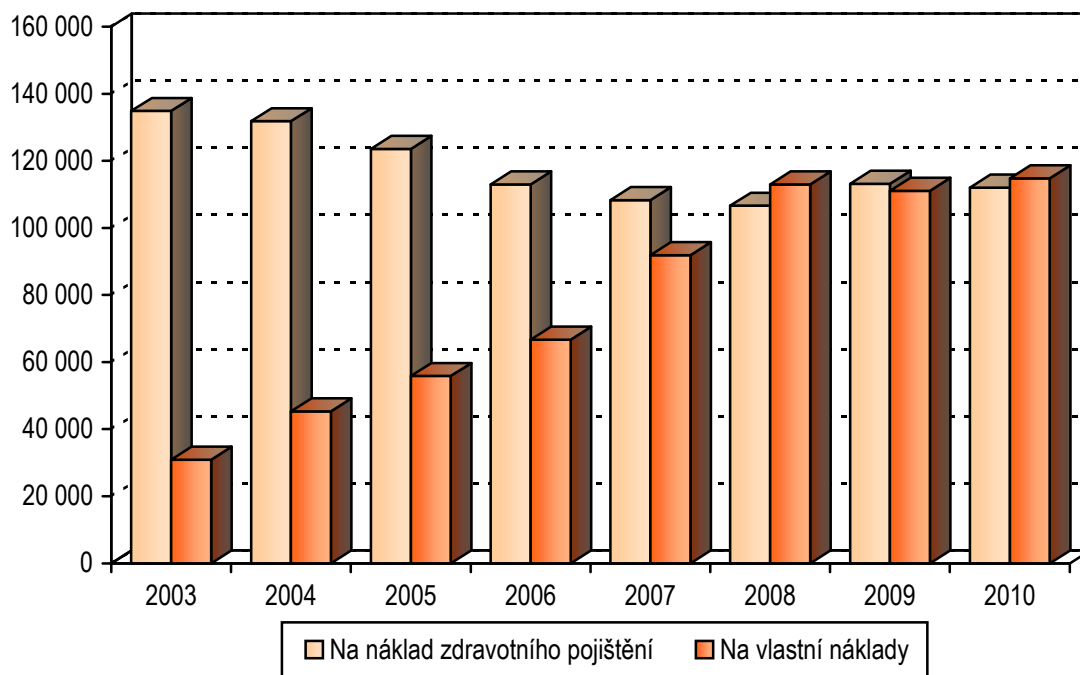
Do lázeňské péče *pro dospělé* bylo přijato celkem 364 945 pacientů. V tom nejvyšší podíl tvořili cizinci 37,9 %, komplexní lázeňskou péčí využilo 26,6 % pacientů, 4,1 % pacientů byla poskytnuta příspěvková lázeňská péče a tuzemští samoplátci tvořili 31,4 %. V pořadí indikací se u léčby hrazené zdravotními pojišťovnami (KLP i PLP), stejně jako v minulých letech, nejčastěji vyskytovaly nemoci pohybového ústrojí - 51,6 % celkového počtu dospělých. Následovaly nemoci nervové (17,4 %) a nemoci oběhového ústrojí (12,0 %). Průměrná ošetřovací doba u dospělých pacientů léčících se na náklad zdravotního pojištění byla u KLP 25,5 dnů a u PLP 21,3 dnů, u plně platících tuzemců 6,2 dnů a u cizinců 13,0 dnů.

Lázeňská péče *pro dospělé* byla v roce 2010 poskytnuta celkem 2 304 pacientům, z toho 4 tuzemští samoplátcí a 197 cizinců. Nejčastější indikací u pacientů léčících se na náklady zdravotního pojištění byly nemoci nervové (23,0 %), nemoci pohybového ústrojí (22,1 %) a nemoci z poruch výměny látkové a žláz s vnitřní sekrecí (18,7 %). Průměrná ošetrovací doba u dospělých pacientů, jejichž léčbu hradily zdravotní pojišťovny, činila 34,8 dnů, u tuzemských samoplátců 9,5 dnů a u cizinců 7,5 dnů.

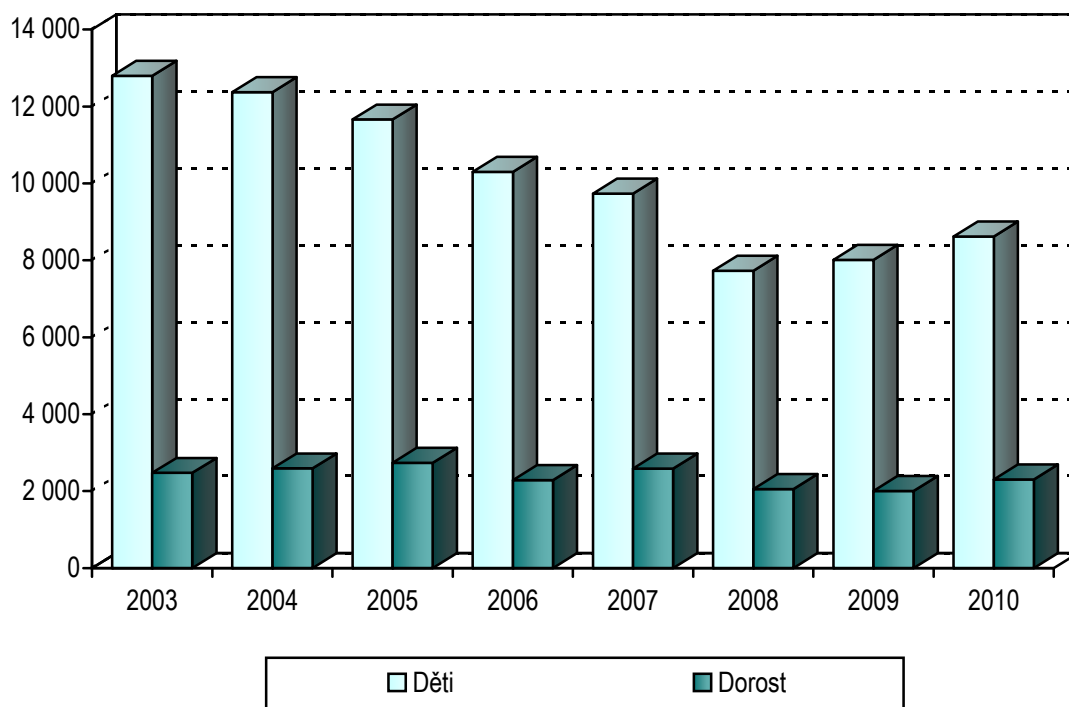
Do lázeňské péče *pro děti* bylo v roce 2010 přijato celkem 8 617 dětských pacientů, z toho 7 975 dětí absolvovalo pobyt v lázních na náklad zdravotního pojištění (92,5 %). Děti „cizinců“ bylo 477 a tuzemských samoplátců 165. Nejčastější indikací u dětských pacientů, kteří se léčili na náklad zdravotního pojištění, byly netuberkulózní nemoci dýchacího ústrojí (46,8 %), nemoci nervové (17,3 %) a nemoci z poruch výměny látkové a žláz s vnitřní sekrecí (14,3 %). Průměrná ošetrovací doba u dětských pacientů využívajících úhrady zdravotního pojištění byla 33,1 dnů, u tuzemských samoplátců 9,0 dnů a u cizinců 17,9 dnů.

Pacientům v lázeňských zdravotnických zařízeních bylo v roce 2010 poskytnuto 18 062 373 léčebných výkonů. Z tohoto počtu byla nejvíce zastoupena vodoléčba a masáže (18,5 %), rehabilitace (18,3 %) a elektrofyziální výkony (13,8 %).

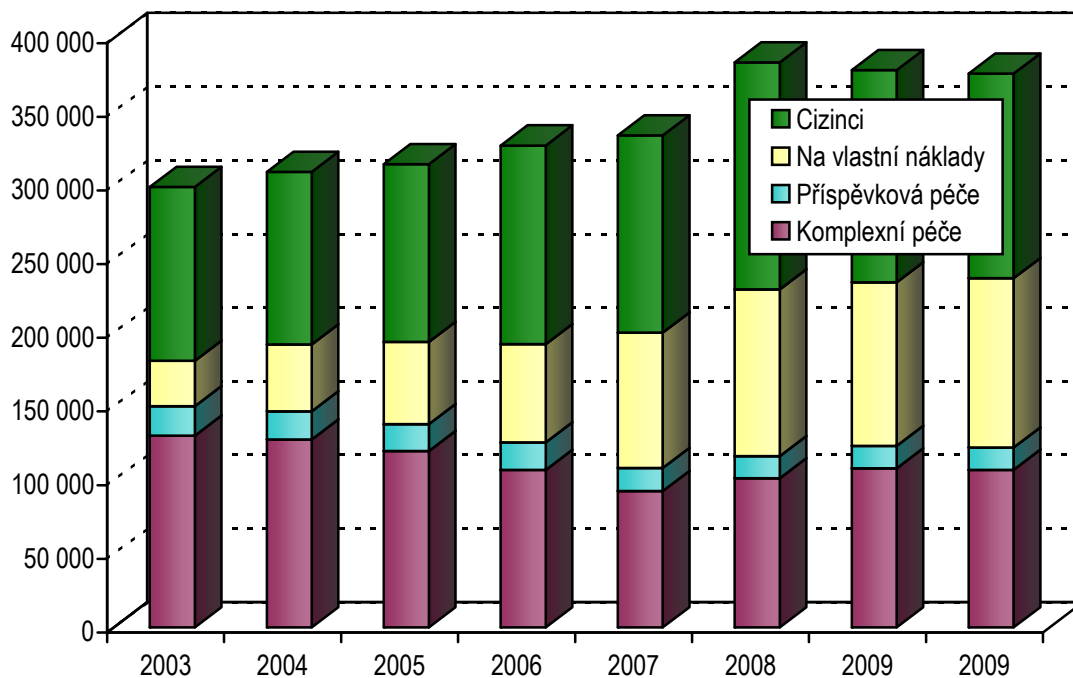
**Vývoj počtu dospělých pacientů
v lázeňských zařízeních (bez cizinců)**



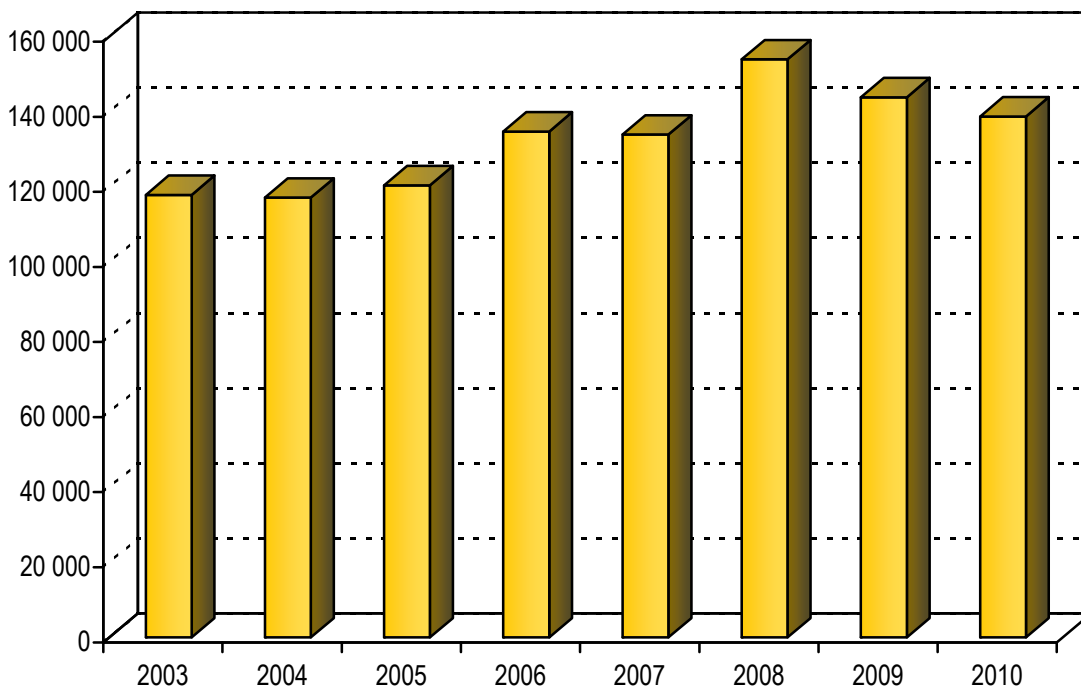
**Vývoj počtu dětských pacientů a dorostu
v lázeňských zařízeních (bez cizinců)**



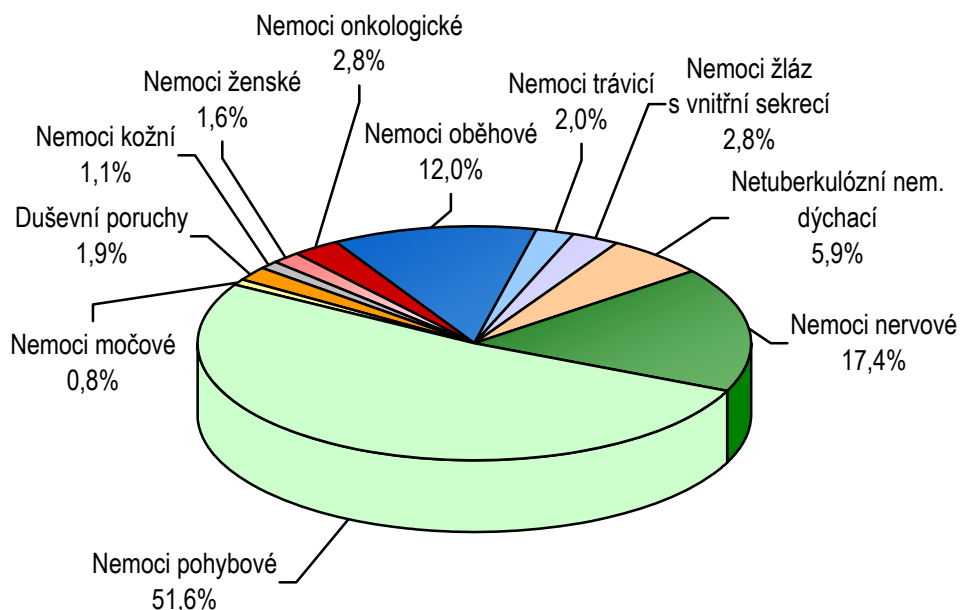
Vývoj počtu pacientů (celkem dospělí, dorost, děti)



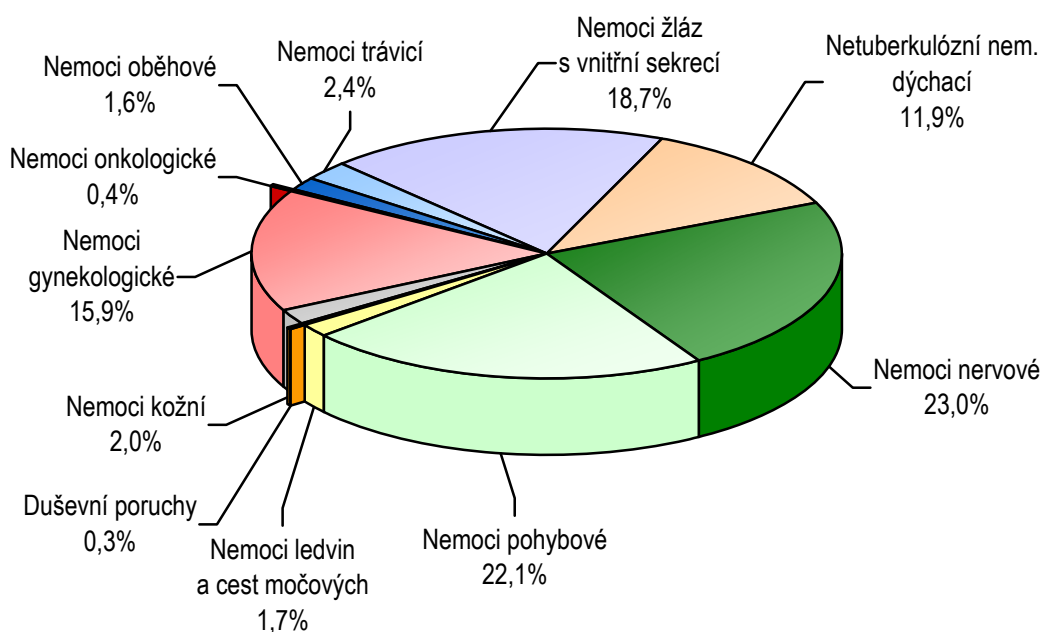
Vývoj počtu pacientů - cizinci celkem



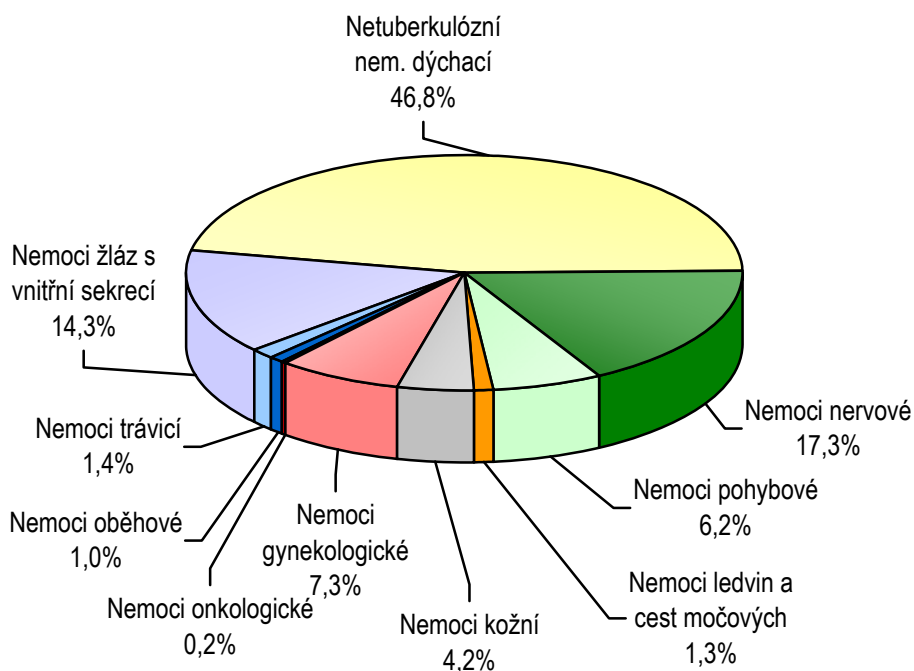
Lázeňská péče v roce 2010 pro dospělé podle indikačních skupin na náklad zdravotního pojištění (počty osob)



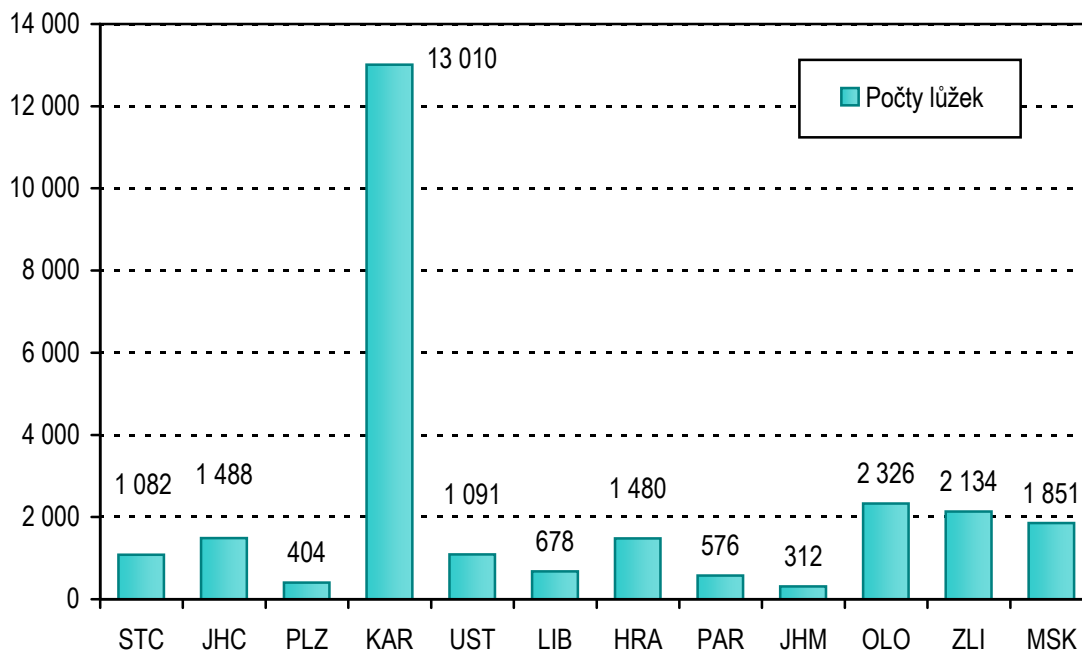
Lázeňská péče v roce 2010 pro dorost podle indikačních skupin na náklad zdravotního pojištění (počty osob)



Lázeňská péče v roce 2010 pro děti podle indikačních skupin na náklad zdravotního pojištění (počty osob)



Lůžková kapacita lázeňských zařízení v roce 2010



1. Přehled personálního vybavení a lůžkové kapacity lázeňských zařízení v krajích

Kraj	Počet (v přepočtených počtech)		Počet lůžek		
	lékařů	ZPBD	lázeňská zařízení pro dospělé	lázeňská zařízení pro děti	lůžka celkem
Středočeský	15,43	66,32	1 082	-	1 082
Jihočeský	17,23	53,59	1 488	-	1 488
Plzeňský	3,00	14,00	404	-	404
Karlovarský	130,67	376,33	12 677	333	13 010
Ústecký	17,07	44,36	1 091	-	1 091
Liberecký	18,40	28,08	678	-	678
Královéhradecký	21,95	89,95	1 480	-	1 480
Pardubický	7,70	20,50	576	-	576
Jihomoravský	7,55	18,75	312	-	312
Olomoucký	27,23	88,65	2 326	-	2 326
Zlínský	24,29	92,21	2 134	-	2 134
Moravskoslezský	26,50	129,86	1 851	-	1 851
Celkem ČR	317,02	1 022,60	26 099	333	26 432

2. Počet přijatých pacientů v lázeňských zařízeních

Kraj	Poskytnutá lázeňská péče					Doprovod hrazený ZP	Celkem pacienti + doprovod
	na náklad zdravotního pojištění		plně na vlastní náklady		celkem		
	KLP	PLP	tuzemci	cizinci			
Dospělí							
Středočeský	5 300	355	3 995	768	10 418	-	10 418
Jihočeský	14 715	1 760	20 489	623	37 587	45	37 632
Plzeňský	1 534	92	1 140	645	3 411	2	3 413
Karlovarský	17 643	2 589	15 541	127 332	163 105	15	163 120
Ústecký	6 273	1 515	9 550	2 759	20 097	31	20 128
Liberecký	2 280	756	2 249	1 080	6 365	5	6 370
Královéhradecký	10 015	1 264	4 141	355	15 775	90	15 865
Pardubický	5 933	1 058	4 496	45	11 532	4	11 536
Jihomoravský	2 723	906	4 419	-	8 048	2	8 050
Olomoucký	9 824	1 556	19 381	396	31 157	45	31 202
Zlínský	7 235	2 337	20 344	3 252	33 168	21	33 189
Moravskoslezský	13 557	801	9 043	881	24 282	162	24 444
ČR	97 032	14 989	114 788	138 136	364 945	422	365 367
Dorost							
Středočeský	139	-	-	-	139	7	146
Karlovarský	237	2	1	190	430	-	430
Ústecký	37	9	3	3	52	30	82
Královéhradecký	822	-	-	-	822	25	847
Olomoucký	389	-	-	-	389	1	390
Zlínský	79	-	-	-	79	-	79
Moravskoslezský	389	-	-	4	393	27	420
ČR	2 092	11	4	197	2 304	90	2 394
Děti							
Středočeský	489	2	-	-	491	55	546
Karlovarský	1 461	-	15	403	1 879	473	2 352
Ústecký	206	68	3	22	299	200	499
Královéhradecký	1 513	1	23	9	1 546	993	2 539
Olomoucký	2 259	-	-	-	2 259	1 006	3 265
Zlínský	1 271	6	123	-	1 400	659	2 059
Moravskoslezský	699	-	1	43	743	269	1 012
ČR	7 898	77	165	477	8 617	3 655	12 272

Data jsou zpracovaná podle adresy zařízení a ne podle adresy bydliště pacienta

KLP = komplexní lázeňská péče

PLP = příspěvková lázeňská péče

3. Lázeňská péče pro dospělé, dorost a děti

	Poskytnutá lázeňská péče				Celkem	Doprovod hrazený ZP	Celkem pacienti + doprovod
	na náklad zdravotního pojištění		plně na vlastní náklady				
	KLP	PLP	tuzemci	cizinci			
Dospělí							
Počet přijatých pacientů	97 032	14 989	114 788	138 136	364 945	422	365 367
Počet ošetřovacích dnů	2 477 109	319 219	708 708	1 798 905	5 303 941	10 368	5 314 309
Průměrná ošetřovací doba	25,5	21,3	6,2	13,0	14,5	24,6	14,5
Dorost							
Počet přijatých pacientů	2 092	11	4	197	2 304	90	2 394
Počet ošetřovacích dnů	72 773	545	38	1 478	74 834	2 719	77 553
Průměrná ošetřovací doba	34,8	49,5	9,5	7,5	32,5	30,2	32,4
Děti							
Počet přijatých pacientů	7 898	77	165	477	8 617	3 655	12 272
Počet ošetřovacích dnů	260 764	3 449	1 489	8 527	274 229	112 009	386 238
Průměrná ošetřovací doba	33,0	44,8	9,0	17,9	31,8	30,6	31,5

4.1 Lázeňská péče pro dospělé - počet přijatých pacientů na náklad zdravotního pojištění podle indikačních skupin

Indikační skupina	Komplexní lázeňská péče		Příspěvková lázeňská péče		Celkem
	VZP	ostatní ZP	VZP	ostatní ZP	
I. Nemoci onkologické	1 631	1 262	163	115	3 171
II. Nemoci oběhového ústrojí	8 009	4 633	460	348	13 450
III. Nemoci trávicího ústrojí	1 046	873	175	167	2 261
IV. Nemoci z poruch výměny látkové a žláz s vnitřní sekrecí	1 694	1 246	116	73	3 129
V. Netuberkulózní nemoci dýchacího ústrojí	3 374	2 485	390	324	6 573
VI. Nemoci nervové	10 146	7 968	770	568	19 452
VII. Nemoci pohybového ústrojí	29 213	17 719	6 525	4 398	57 855
VIII. Nemoci močového ústrojí	425	427	48	44	944
IX. Duševní poruchy	1 090	900	68	55	2 113
X. Nemoci kožní	713	479	46	39	1 277
XI. Nemoci ženské	829	870	58	39	1 796
Celkem ČR	58 170	38 862	8 819	6 170	112 021

VZP = Všeobecná zdravotní pojišťovna

ZP = zdravotní pojišťovny

4.2 Lázeňská péče pro dorost - počet přijatých pacientů na náklad zdravotního pojištění podle indikačních skupin

Indikační skupiny	Komplexní lázeňská péče		Příspěvková lázeňská péče		Celkem
	VZP	ostatní ZP	VZP	ostatní ZP	
XXI. Nemoci onkologické	6	2	-	-	8
XXII. Nemoci oběhového ústrojí	23	11	-	-	34
XXIII. Nemoci trávicího ústrojí	29	22	-	-	51
XXIV. Nemoci z poruch výměny látkové a žláz s vnitřní sekrecí	210	184	-	-	394
XXV. Netuberkulózní nemoci dýchacího ústrojí	134	116	-	-	250
XXVI. Nemoci nervové	290	190	4	-	484
XXVII. Nemoci pohybového ústrojí	267	193	3	2	465
XXVIII. Nemoci ledvin a cest močových	16	19	-	-	35
XXIX. Duševní poruchy	1	5	-	-	6
XXX. Nemoci kožní	20	21	1	-	42
XXXI. Nemoci gynekologické	159	174	-	1	334
ČR úhrnem	1 155	937	8	3	2 103

VZP = Všeobecná zdravotní pojišťovna

ZP = zdravotní pojišťovny

4.3 Lázeňská péče pro děti - počet přijatých pacientů na náklad zdravotního pojištění podle indikačních skupin

Indikační skupiny	Komplexní lázeňská péče		Příspěvková lázeňská péče		Celkem
	VZP	ostatní ZP	VZP	ostatní ZP	
XXI. Nemoci onkologické	10	6	-	-	16
XXII. Nemoci oběhového ústrojí	34	45	1	-	80
XXIII. Nemoci trávicího ústrojí	53	55	-	-	108
XXIV. Nemoci z poruch výměny látkové a žláz s vnitřní sekrecí	612	531	-	-	1 143
XXV. Netuberkulózní nemoci dýchacího ústrojí	1 570	2 154	5	1	3 730
XXVI. Nemoci nervové	748	572	34	22	1 376
XXVII. Nemoci pohybového ústrojí	230	253	14	-	497
XXVIII. Nemoci ledvin a cest močových	54	49	-	-	103
XXIX. Duševní poruchy	-	-	-	-	-
XXX. Nemoci kožní	143	193	-	-	336
XXXI. Nemoci gynekologické	273	313	-	-	586
ČR úhrnem	3 727	4 171	54	23	7 975

VZP = Všeobecná zdravotní pojišťovna

ZP = zdravotní pojišťovny

**5.1 Lázeňská péče pro dospělé - počet přijatých pacientů,
ošetřovacích dnů a průměrná ošetřovací doba podle
indikačních skupin u pacientů na náklad zdravotního pojištění**

Indikační skupina	Počet				Průměrná ošetřovací doba	
	přijatých pacientů		ošetřovacích dnů		KLP	PLP
	KLP	PLP	KLP	PLP		
I. Nemoci onkologické	2 893	278	65 512	5 863	22,6	21,1
II. Nemoci oběhového ústrojí	12 642	808	342 014	19 133	27,1	23,7
III. Nemoci trávicího ústrojí	1 919	342	41 704	7 101	21,7	20,8
IV. Nemoci z poruch výměny látkové a žláz s vnitřní sekrecí	2 940	189	45 935	3 885	15,6	20,6
V. Netuberkulózní nemoci dýchacího ústrojí	5 859	714	177 448	14 520	30,3	20,3
VI. Nemoci nervové	18 114	1 338	428 663	28 129	23,7	21,0
VII. Nemoci pohybového ústrojí	46 932	10 923	1 222 068	231 784	26,0	21,2
VIII. Nemoci močového ústrojí	852	92	17 243	1 991	20,2	21,6
IX. Duševní poruchy	1 990	123	53 960	1 982	27,1	16,1
X. Nemoci kožní	1 192	85	35 695	2 263	29,9	26,6
XI. Nemoci ženské	1 699	97	46 867	2 568	27,6	26,5
Celkem ČR	97 032	14 989	2 477 109	319 219	25,5	21,3

KLP = komplexní lázeňská péče

PLP = příspěvková lázeňská péče

5.2 Lázeňská péče pro dospělé - počet přijatých pacientů, ošetrovacích dnů a průměrná ošetrovací doba podle indikačních skupin u plně platících pacientů (tuzemců i cizinců)

Indikační skupina	Počet				Průměrná ošetrovací doba	
	přijatých pacientů		ošetrovacích dnů		platící tuzemci	cizinci
	platící tuzemci	cizinci	platící tuzemci	cizinci		
I. Nemoci onkologické	97	292	1 380	3 644	14,2	12,5
II. Nemoci oběhového ústrojí	13 123	6 893	68 232	81 774	5,2	11,9
III. Nemoci trávicího ústrojí	829	20 203	5 504	268 746	6,6	13,3
IV. Nemoci z poruch výměny látkové a žláz s vnitřní sekrecí	252	16 828	3 725	239 575	14,8	14,2
V. Netuberkulózní nemoci dýchacího ústrojí	20 329	2 099	104 853	19 353	5,2	9,2
VI. Nemoci nervové	4 623	707	22 240	9 017	4,8	12,8
VII. Nemoci pohybového ústrojí	75 279	86 945	498 650	1 137 850	6,6	13,1
VIII. Nemoci močového ústrojí	143	4 006	1 954	36 997	13,7	9,2
IX. Duševní poruchy	-	28	-	389	-	13,9
X. Nemoci kožní	-	6	-	68	-	11,3
XI. Nemoci ženské	113	129	2 170	1 492	19,2	11,6
Celkem ČR	114 788	138 136	708 708	1 798 905	6,2	13,0

6.1 Lázeňská péče pro dorost - počet přijatých pacientů, ošetřovacích dnů a průměrná ošetřovací doba podle indikačních skupin u pacientů na náklad zdravotního pojištění

Indikační skupina	Počet				Průměrná ošetřovací doba	
	přijatých pacientů		ošetřovacích dnů		KLP	PLP
	KLP	PLP	KLP	PLP		
XXI. Nemoci onkologické	8	-	311	-	38,9	-
XXII. Nemoci oběhového ústrojí	34	-	1 184	-	34,8	-
XXIII. Nemoci trávicího ústrojí	51	-	1 427	-	28,0	-
XXIV. Nemoci z poruch výměny látkové a žláz s vnitřní sekrecí	394	-	13 501	-	34,3	-
XXV. Netuberkulózní nemoci dýchacího ústrojí	250	-	8 840	-	35,4	28,0
XXVI. Nemoci nervové	480	4	17 814	194	37,1	64,7
XXVII. Nemoci pohybového ústrojí	460	5	16 402	293	35,7	58,6
XXVIII. Nemoci ledvin a cest močových	35	-	1 348	-	38,5	-
XXIX. Duševní poruchy	6	-	185	-	30,8	-
XXX. Nemoci kožní	41	1	1 540	30	37,6	30,0
XXXI. Nemoci gynekologické	333	1	10 221	28	30,7	28,0
Celkem ČR	2 092	11	72 773	545	34,8	49,5

KLP = komplexní lázeňská péče

PLP = příspěvková lázeňská péče

6.2 Lázeňská péče pro dorost - počet přijatých pacientů, ošetrovacích dnů a průměrná ošetrovací doba podle indikačních skupin u plně platících pacientů (tuzemců i cizinců)

Indikační skupina	Počet				Průměrná ošetrovací doba	
	přijatých pacientů		ošetrovacích dnů		platící tuzemci	cizinci
	platící tuzemci	cizinci	platící tuzemci	cizinci		
XXI. Nemoci onkologické	-	-	-	-	-	-
XXII. Nemoci oběhového ústrojí	-	-	-	-	-	-
XXIII. Nemoci trávicího ústrojí	-	47	-	383	-	8,1
XXIV. Nemoci z poruch výměny látkové a žláz s vnitřní sekrecí	-	5	-	49	-	9,8
XXV. Netuberkulózní nemoci dýchacího ústrojí	-	73	-	444	-	6,1
XXVI. Nemoci nervové	3	7	10	84	3,3	12,0
XXVII. Nemoci pohybového ústrojí	-	25	-	169	-	6,8
XXVIII. Nemoci ledvin a cest močových	-	40	-	349	-	8,7
XXIX. Duševní poruchy	-	-	-	-	-	-
XXX. Nemoci kožní	-	-	-	-	-	-
XXXI. Nemoci gynekologické	1	-	28	-	28,0	-
Celkem ČR	4	197	38	1 478	9,5	7,5

**7.1 Lázeňská péče pro děti - počet přijatých pacientů,
ošetřovacích dnů a průměrná ošetřovací doba podle
indikačních skupin u pacientů na náklad zdravotního pojištění**

Indikační skupina	Počet				Průměrná ošetřovací doba	
	přijatých pacientů		ošetřovacích dnů		KLP	PLP
	KLP	PLP	KLP	PLP		
XXI. Nemoci onkologické	16	-	622	-	38,9	-
XXII. Nemoci oběhového ústrojí	79	1	2 570	28	32,5	28,0
XXIII. Nemoci trávicího ústrojí	108	-	3 027	-	28,0	-
XXIV. Nemoci z poruch výměny látkové a žláz s vnitřní sekrecí	1 143	-	38 401	-	33,6	-
XXV. Netuberkulózní nemoci dýchacího ústrojí	3 724	6	118 769	179	31,9	29,8
XXVI. Nemoci nervové	1 320	56	46 701	2 582	35,4	46,1
XXVII. Nemoci pohybového ústrojí	483	14	17 425	660	36,1	47,1
XXVIII. Nemoci ledvin a cest močových	103	-	3 710	-	36,0	-
XXIX. Duševní poruchy	-	-	-	-	-	-
XXX. Nemoci kožní	336	-	11 050	-	32,9	-
XXXI. Nemoci gynekologické	586	-	18 489	-	31,6	-
Celkem ČR	7 898	77	260 764	3 449	33,0	44,8

KLP = komplexní lázeňská péče

PLP = příspěvková lázeňská péče

**7.2 Lázeňská péče pro děti - počet přijatých pacientů,
ošetřovacích dnů a průměrná ošetřovací doba podle
indikačních skupin u plně platících pacientů (tuzemců i cizinců)**

Indikační skupina	Počet				Průměrná ošetřovací doba	
	přijatých pacientů		ošetřovacích dnů		platící tuzemci	cizinci
	platící tuzemci	cizinci	platící tuzemci	cizinci		
XXI. Nemoci onkologické	-	-	-	-	-	-
XXII. Nemoci oběhového ústrojí	-	-	-	-	-	-
XXIII. Nemoci trávicího ústrojí	10	38	86	449	8,6	11,8
XXIV. Nemoci z poruch výměny látkové a žláz s vnitřní sekrecí	2	237	17	3 489	8,5	14,7
XXV. Netuberkulózní nemoci dýchacího ústrojí	126	89	933	2 137	7,4	24,0
XXVI. Nemoci nervové	22	74	376	1 839	17,1	24,9
XXVII. Nemoci pohybového ústrojí	5	6	77	56	15,4	9,3
XXVIII. Nemoci ledvin a cest močových	-	33	-	557	-	16,9
XXIX. Duševní poruchy	-	-	-	-	-	-
XXX. Nemoci kožní	-	-	-	-	-	-
XXXI. Nemoci gynekologické	-	-	-	-	-	-
Celkem ČR	165	477	1 489	8 527	9,0	17,9

8. Lázeňská péče - léčebné výkony

Druh výkonu	Počet výkonů celkem
minerální a termální koupele	2 086 864
peloidní výkony	983 689
ostatní výkony s použitím PLZ ¹⁾	1 700 793
vodoléčby a masáže	3 336 271
rehabilitace	3 296 501
elektrofyzikální výkony	2 499 433
inhalace	1 298 225
umělé koupele	862 457
jiné výkony	1 998 140

¹⁾ PLZ - přírodní léčivé zdroje

9. Doprovod hrazený ZP

Doprovod	Počet		Průměrná ošetrovací doba
	přijatých	ošetrovacích dnů	
pro dospělé	422	10 368	24,6
pro dorost	90	2 719	30,2
pro děti	3 655	112 009	30,6
celkem	4 167	125 096	30,0

10. Ambulantně odléčené osoby

Kraj	Dospělí	Děti a dorost	Celkem
Středočeský	1 363	2	1 365
Jihočeský	1 399	-	1 399
Plzeňský	-	-	-
Karlovarský	5 027	44	5 071
Ústecký	1 956	55	2 011
Liberecký	377	-	377
Královéhradecký	1 595	87	1 682
Pardubický	703	-	703
Jihomoravský	565	-	565
Olomoucký	8 505	219	8 724
Zlínský	19 116	-	19 116
Moravskoslezský	1 157	47	1 204
ČR	41 763	454	42 217

11.1 Počty pacientů v lázních v letech 2006–2010

Počet pacientů	2006	2007	2008	2009	2010	Index 2010/2006
Dospělí						
Na náklady zdrav. pojištění:						
KLP	94 429	92 605	91 488	98 113	97 032	102,8
PLP	18 572	15 708	15 149	15 040	14 989	80,7
Plně na vlastní náklady:						
tuzemci	66 688	91 896	112 987	111 089	114 788	172,1
cizinci	134 518	133 761	153 704	143 221	138 136	102,7
Celkem dospělí	314 207	333 970	373 328	367 463	364 945	116,1
Děti a dorost						
Na náklady zdrav. pojištění:						
KLP	12 440	12 322	9 708	9 912	9 990	80,3
PLP	78	6	13	71	88	550,0
Plně na vlastní náklady:						
tuzemci	68	57	54	34	169	248,5
cizinci	285	201	311	701	674	236,5
Celkem děti a dorost	12 871	12 586	10 086	10 718	10 921	84,8
Celkem pacienti						
Na náklady zdrav. pojištění:						
KLP	106 869	104 927	101 196	108 025	107 022	100,1
PLP	18 650	15 714	15 162	15 111	15 077	80,8
Celkem plně na vlastní náklady:						
tuzemci	66 756	91 953	113 041	111 123	114 957	172,2
cizinci	134 803	133 962	154 015	143 922	138 810	103,0
Celkem počet pacientů	327 078	346 556	383 414	378 181	375 866	114,9
Celkem doprovod placený zdravotními pojišťovnami	4 233	4 293	4 002	4 232	4 167	98,4

KLP = komplexní lázeňská péče (plně hrazená zdravotními pojišťovnami)

PLP = příspěvková lázeňská péče (částečně hrazená zdravotními pojišťovnami)

11.2 Počty ošetrovacích dnů v lázních v letech 2006–2010

Počet ošetrovacích dnů	2006	2007	2008	2009	2010	Index 2010/2006
Dospělí						
Na náklady zdrav. pojištění:						
KLP	2 460 918	2 395 461	2 348 105	2 485 936	2 477 109	100,7
PLP	380 489	333 251	320 840	317 779	319 219	83,9
Plně na vlastní náklady:						
tuzemci	472 390	627 724	695 994	698 349	708 708	150,0
cizinci	1 898 101	1 827 004	2 085 410	1 831 412	1 798 905	94,8
Celkem dospělí	5 211 898	5 183 440	5 450 349	5 333 476	5 303 941	101,8
Děti a dorost						
Na náklady zdrav. pojištění:						
KLP	448 985	423 303	327 352	330 228	333 537	74,3
PLP	3 289	146	327	2 997	3 994	121,4
Plně na vlastní náklady:						
tuzemci	806	337	649	424	1 527	189,5
cizinci	4 960	3 415	4 538	8 186	10 005	201,7
Celkem děti a dorost	458 040	427 201	332 866	341 835	349 063	76,2
Celkem pacienti						
Celkem na náklady zdrav. pojištění:						
KLP	2 909 903	2 818 764	2 675 457	2 816 164	2 810 646	96,6
PLP	383 778	333 397	321 167	320 776	323 213	84,2
Celkem plně na vlastní náklady:						
tuzemci	473 196	628 061	696 643	698 773	710 235	150,1
cizinci	1 903 061	1 830 419	2 089 948	1 839 598	1 808 910	95,1
Celkem počet ošetrovacích dnů	5 669 938	5 610 641	5 783 215	5 675 311	5 653 004	99,7
Celkem doprovod placený zdravotními pojišťovnami	137 965	139 581	116 810	131 107	125 096	90,7

KLP = komplexní lázeňská péče (plně hrazená zdravotními pojišťovnami)

PLP = příspěvková lázeňská péče (částečně hrazená zdravotními pojišťovnami)

Seznam termínů užitých v publikaci a anglických ekvivalentů

Rezort zdravotnictví	<i>Sector of Ministry of Health</i>
Poskytnutá lázeňská péče	<i>Balneal care provided</i>
Pro dospělé	<i>For adults</i>
Pro dorost	<i>For adolescents</i>
Pro děti	<i>For children</i>
Na náklad zdravotního pojištění	<i>At cost of health insurance</i>
Plně na vlastní náklady	<i>Fully at own cost</i>
Celkem	<i>Total</i>
Doprovod hrazený	<i>Escort covered</i>
Pacienti + doprovod	<i>Patients + escort</i>
Počet přijatých pacientů	<i>Number of admitted patients</i>
Druh onemocnění	<i>Type of disease</i>
Nemoci onkologické	<i>Oncological diseases</i>
Nemoci oběhového ústrojí	<i>Diseases of the circulatory system</i>
Nemoci trávicího ústrojí	<i>Diseases of the digestive system</i>
Nemoci z poruch výměny látkové a žláz s vnitřní sekrecí	<i>Endocrine, nutritional and metabolic diseases</i>
Netuberkulózní nemoci dýchacího ústrojí	<i>Nontuberculous diseases of the respiratory system</i>
Nemoci nervové	<i>Neurologic diseases</i>
Nemoci pohybového ústrojí	<i>Diseases of the musculoskeletal system</i>
Nemoci ledvin a cest močových	<i>Diseases of kidney and urinary tract</i>
Duševní poruchy	<i>Mental disorders</i>
Nemoci kožní	<i>Diseases of the skin</i>
Nemoci ženské	<i>Gynaecologic diseases</i>
Počet lůžek v lázeňských zařízeních	<i>Number of beds in balneal institutes</i>
Ve státních zařízeních	<i>In state establishments</i>
V nestátních zařízeních	<i>In non-state establishments</i>
Počet přijatých pacientů	<i>Number of admitted patients</i>
Počet ošetrovacích dnů	<i>Number of days of stay</i>
Průměrná ošetrovací doba	<i>Average duration of stay</i>
Platící tuzemci	<i>Paying nationals</i>
Cizinci	<i>Foreigners</i>
KLP - komplexní lázeňská péče	<i>Complex balneal care</i>
PLP - příspěvková lázeňská péče	<i>Balneal care partly covered by insurance</i>
Druh výkonu	<i>Kind of performance</i>
Počet výkonů	<i>Number of performances</i>
Ambulantně ošetřené osoby	<i>Treated out-patients</i>